

발 간 등 록 번 호

11-B551404-000038-10

KECO2012-PE12-33

2011 지정 폐기물 발생 및 처리현황

2012

차 례

I. 총괄

1. 조사 개요

가. 조사 목적	3
나. 조사 근거	3
다. 조사 대상 및 방법	3
라. 추진 일정	4

2. 지정폐기물 발생 현황

가. 지정폐기물 종류별 발생 현황	6
나. 지정폐기물 지역별 발생 현황	8
다. 지정폐기물 환경청별 발생 현황	12
라. 지정폐기물 업종별 발생 현황	14

3. 지정폐기물 처리 현황

가. 지정폐기물 방법별 처리 현황	16
나. 지정폐기물 종류별 처리 현황	19

다. 지정폐기물 처리주체별 처리 현황 21

4. 지정폐기물 배출업소수 현황

가. 지정폐기물 지역별 배출업소수 현황 23
나. 지정폐기물 환경청별 배출업소수 현황 24
다. 의료폐기물 배출업소수 현황 25

II. 지정폐기물 발생 및 처리 현황(EXCEL 자료)

1. 사업장지정폐기물

가. 지정폐기물 발생량 및 처리방법별 처리 현황 31
나. 지정폐기물 발생량 및 처리주체별 처리 현황 32
다. 환경청별 발생량 및 처리방법별 처리 현황 33
라. 환경청별 발생량 및 처리주체별 처리 현황 38
마. 지역(시·군·구)별 발생량 및 처리방법별 처리 현황 43
바. 지역(시·군·구)별 발생량 및 처리주체별 처리 현황 203
사. 업종별 발생량 및 처리주체별 처리 현황 368
아. 산업단지별 발생량 및 처리주체별 처리 현황 369

2. 의료폐기물

가. 의료폐기물 발생량 및 처리 현황	393
나. 의료폐기물 발생량 및 처리방법별 처리 현황	394
다. 의료폐기물 발생량 및 처리주체별 처리 현황	395
라. 환경청별 발생량 및 처리 현황	396
마. 지역(시·군·구)별 발생량 및 처리 현황	398
바. 배출업소별 발생량 및 처리 현황	449
사. 환경청별 배출업소수 현황	494
아. 지역(시·도)별 배출업소수 현황	495
자. 지역(시·군·구)별 배출업소수 현황	496

III. 지정 폐기물 처리업소 현황(EXCEL 자료)

1. 지정 폐기물 수집·운반업소 현황	509
2. 지정 폐기물 자가처리업소 현황	535
3. 지정 폐기물 중간처리업소 현황	543
4. 지정 폐기물 재활용전문 처리업소 현황	551
5. 지정 폐기물 자가매립시설 현황	569
6. 지정 폐기물 최종처리업소 현황	570

I. 총괄

1. 조사 개요

가. 조사 목적

- 전국의 지정폐기물 배출업소에서 배출되는 지정폐기물 종류, 발생량, 처리방법 등을 파악
- 연도별 지정폐기물 발생량과 처리방법 변화추세를 분석하여 폐기물관리정책 수립 기초 자료로 활용

나. 조사 근거

- 폐기물관리법 제4조(국가 및 지방자치단체 책무) 제3항
- 폐기물관리법 제38조 및 동법 시행규칙 60조(보고서 제출)
- 폐기물관리법 제58조 및 동법 시행규칙 제81조(시·도지사 폐기물처리실적 보고)

다. 조사 대상 및 방법

- 1) 기 간 : 2011년 1월 1일 ~ 2011년 12월 31일
- 2) 대 상 : 7개 유역 및 지방 환경청, 16개 시·도(232개 시·군·구)
- 3) 내 용 : 지정폐기물
- 4) 방 법
 - 지방(유역)환경청, 시·도 또는 시·군·구는 폐기물 배출 및 처리실적보고서 제출 대상사업장에 폐기물 배출 및 처리실적보고서 작성 요령서를 송부한 후 올라로시스템 또는 서면을 통한 자료 접수

- 폐기물관리법 제18조제5항에 따라 지정폐기물 공동운영기구에 가입되어 있는 자동차정비업, 자동차부분정비업 등 공동 수집·운반 또는 처리 폐기물에 대하여는 공동운영기구 대표자가 취합 제출
(단, 배출 업소수는 가입된 개별 업소수로 산출)
 - 공동운영기구에 가입되어 있지 않은 소규모 지정폐기물 배출사업장은 개별 제출
 - 시·군·구에서는 해당 지역 지정폐기물 배출 사업장에서 제출한 폐기물정산서 자료를 검토한 후 전산입력하고 통계처리용 서식으로 작성하여 시·도에 송부
 - 시·도에서는 해당 시·군·구 자료를 검토한 후 취합하여 관할 환경청으로 송부
 - 환경청에서는 관할 지정폐기물 발생사업장 폐기물 배출 및 처리실적보고서와 시·도 자료를 취합하여 통계서식을 작성한 후 한국환경공단으로 송부
 - 한국환경공단은 각 환경청으로부터 접수된 지정폐기물 배출자료(통계서식)를 집계한 후 환경부에 보고
- ※ 모든 수치는 반올림되었으므로 항목 합계가 총계와 일치되지 않을 수도 있음

라. 추진 일정

- 지정폐기물 통계작성지침(안) 작성 및 환경부 협의 : 2012.1
- 통계작성지침 시달 및 교육 : 2012.2
- 사업장 → 올바로시스템 입력 또는 시·도로 실적자료 송부 : 2012.3
- 시·도에서 집계자료 → 관할지역 환경청으로 송부 : 2012.3 ~ 2012.7
- 환경청별로 정리 → 한국환경공단으로 송부 : 2012.7 ~ 2012.11
- 통계자료 검토·수정·보완: 2012.11 ~ 2012.12
- 통계자료 발간 : 2012.12말

2. 지정폐기물 발생 현황

- 2011년 전체 지정폐기물 발생량은 총 3,657,767톤으로 전년도(3,463,240톤)보다 5.6% 증가
- 사업장지정폐기물 발생량은 3,532,346톤으로 전년도(3,348,186톤)보다 5.5%(184,160톤) 증가
- 의료폐기물 발생량은 125,421톤으로 전년도(115,054톤)보다 9.0%(10,367톤) 증가

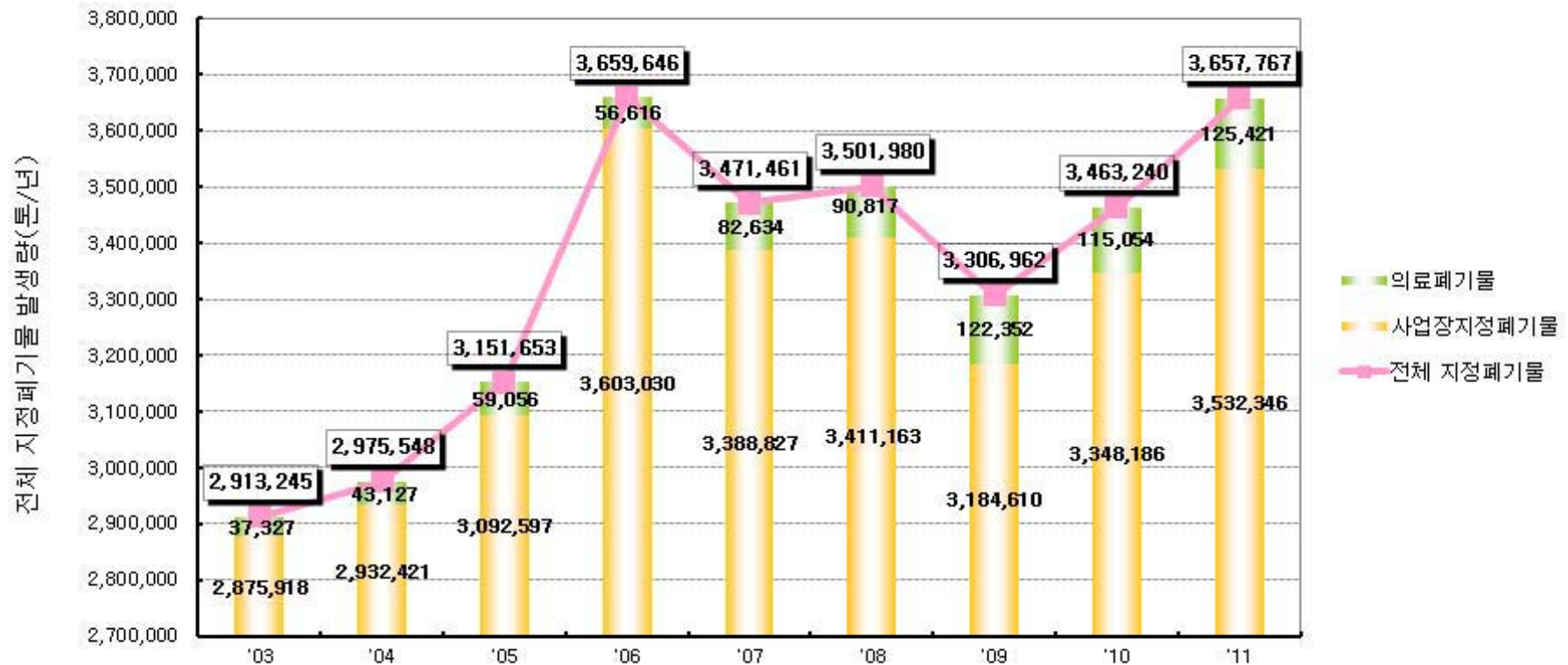


그림1. 전체 지정폐기물 발생량 변화추이

가. 지정폐기물 종류별 발생 현황

- 폐유 발생량은 798,167톤으로 전년도 대비 164,852톤(26.0%) 증가하였고, 폐산 발생량은 567,525톤으로 전년도와 비교하여 5,413톤(1.0%) 증가
- 폐유기용제 발생량은 741,703톤으로서 전년도 대비 109,226(12.8%) 감소

표 1. 전체 지정폐기물 종류별 발생량 현황

(단위:톤/년)

종 류	'05		'06		'07		'08		'09		'10		'11	
	발생량	구성비 (%)	발생량	구성비 (%)	발생량	구성비 (%)	발생량	구성비 (%)	발생량	구성비 (%)	발생량	구성비 (%)	발생량	구성비 (%)
합 계	3,151,653	100	3,659,646	100	3,471,461	100	3,501,980	100	3,306,962	100	3,463,240	100	3,657,767	100
폐 산	750,172	23.8	792,969	21.7	677,246	19.5	623,751	17.8	511,636	15.5	562,112	16.2	567,525	15.5
폐 알 칼 리	69,071	2.2	56,513	1.5	56,392	1.6	55,169	1.6	46,355	1.4	52,243	1.5	59,623	1.6
폐 유	694,119	22.0	690,035	18.9	731,602	21.1	698,554	19.9	724,274	21.9	633,315	18.3	798,167	21.8
폐 유 기 용 제	563,688	17.9	655,429	17.9	651,232	18.8	754,218	21.5	682,801	20.6	850,929	24.6	741,703	20.3
폐합성고분자화합물	53,329	1.7	109,729	3.0	28,061	0.8	27,592	0.8	12,717	0.4	11,777	0.3	21,310	0.6
분 진	414,556	13.2	433,812	11.9	466,237	13.4	474,797	13.6	456,670	13.8	499,027	14.4	550,804	15.1
오 니 류	240,744	7.6	309,240	8.4	269,433	7.8	266,081	7.6	221,270	6.7	223,796	6.5	260,643	7.1
의 료 폐 기 물	59,056	1.9	56,616	1.5	82,634	2.3	90,817	2.6	122,352	3.7	115,054	3.3	125,421	3.4
기 타	306,918	9.7	555,305	15.2	508,624	14.7	511,001	14.6	528,887	16	514,987	14.9	532,571	14.6

표 2. 사업장지정폐기물 종류별 발생량 현황

(단위:톤/년)

종 류	'05		'06		'07		'08		'09		'10		'11	
	발생량	구성비 (%)	발생량	구성비 (%)	발생량	구성비 (%)	발생량	구성비 (%)	발생량	구성비 (%)	발생량	구성비 (%)	발생량	구성비 (%)
합 계	3,092,597	100	3,603,031	100	3,388,827	100	3,411,163	100	3,184,610	100	3,348,186	100	3,532,346	100
폐 산	750,172	24.3	792,969	20.0	677,246	20.0	623,751	18.3	511,636	16.1	562,112	16.8	567,525	16.1
폐 알 칼 리	69,071	2.2	56,513	1.6	56,392	1.7	55,169	1.6	46,355	1.5	52,243	1.6	59,623	1.7
폐 유	694,119	22.5	690,035	19.2	731,602	21.6	698,554	20.5	724,274	22.7	633,315	18.9	798,167	22.6
폐 유기 용 제	563,688	18.2	655,429	18.2	651,232	19.2	754,218	22.1	682,801	21.4	850,929	25.4	741,703	21.0
폐합성고분자화합물	53,329	1.7	109,729	3.0	28,061	0.8	27,592	0.8	12,717	0.4	11,777	0.4	21,310	0.6
분 진	414,556	13.4	433,812	12.0	466,237	13.8	474,797	13.9	456,670	14.3	499,027	14.9	550,804	15.6
오 니 류	240,744	7.8	309,240	8.6	269,433	8.0	266,081	7.8	221,270	6.9	223,796	6.7	260,643	7.4
기 타	306,918	9.9	555,305	15.4	508,624	14.9	511,001	15.0	528,887	16.7	514,987	15.4	532,571	15.1

표 3. 의료폐기물 종류별 발생량 변화

(단위:톤/년)

종 류	'05		'06		'07		'08		'09		'10		'11	
	발생량	구성비 (%)	발생량	구성비 (%)	발생량	구성비 (%)	발생량	구성비 (%)	발생량	구성비 (%)	발생량	구성비 (%)	발생량	구성비 (%)
합 계	59,056	100	56,616	100	82,634	100	90,817	100	122,352	100	115,054	100	125,421	100
조 직 물 류	7,936	13.4	1,247	2.2	6,573	8.0	5,498	6.1	20,735	16.9	5,224	4.5	5,130	4.1
폐합성수지류 등	51,120	86.6	55,369	97.8	76,061	92.0	85,319	93.9	101,617	83.1	109,830	95.5	120,291	95.9

나. 지정폐기물 지역별 발생 현황

- 지역별로는 경기 19.9%, 경북 12.9%, 충남 10.1%, 경남 8.5% 순으로서 이들 지역에서 총 발생량의 51.4%를 차지

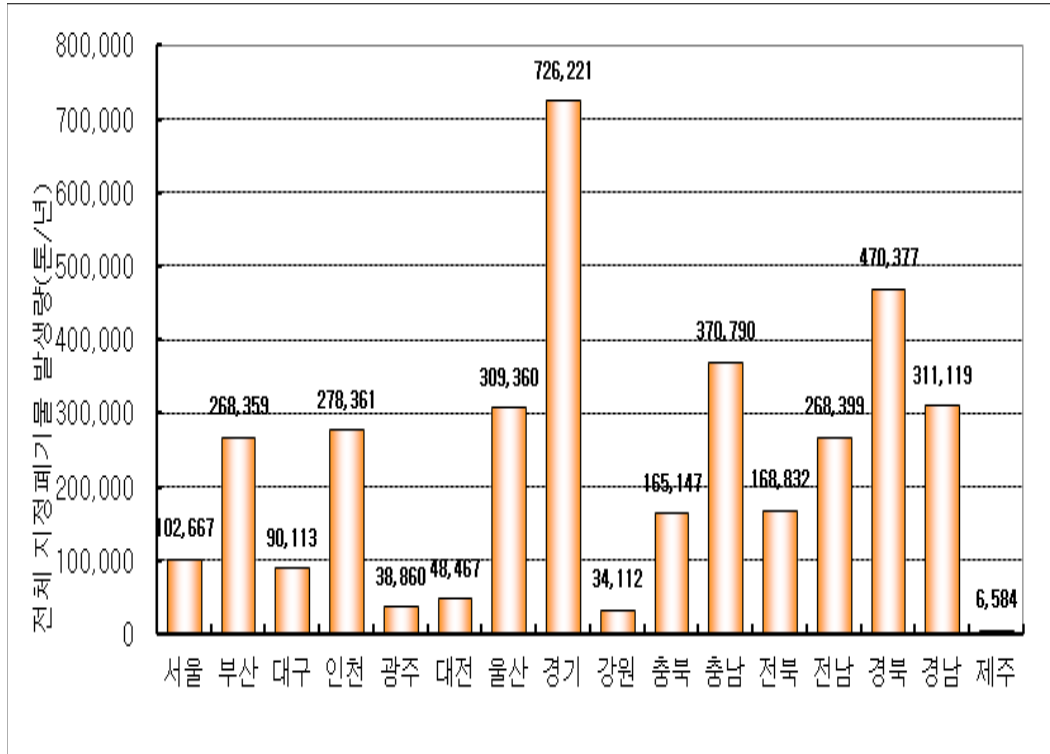


그림2. 전체 지정폐기물 지역별 발생량 현황

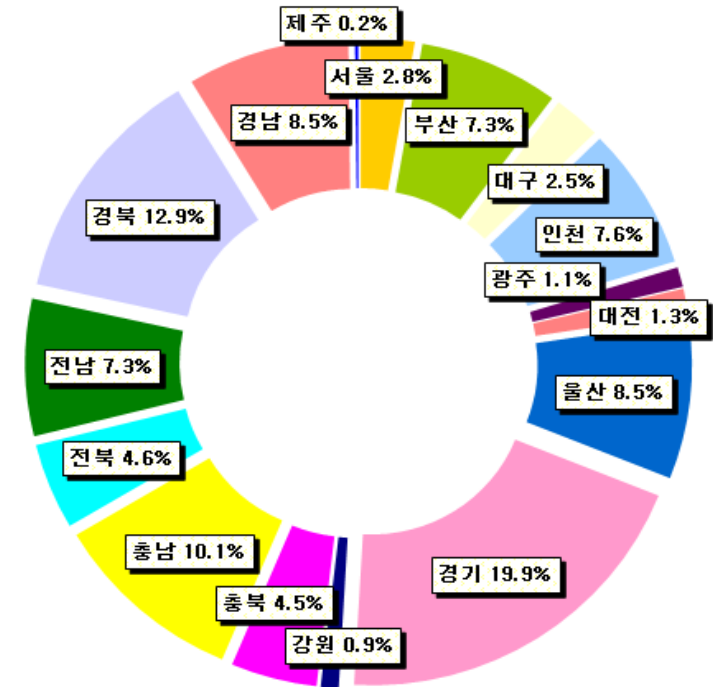


그림3. 전체 지정폐기물 지역별 발생률 현황

표 4. 전체 지정폐기물 지역별 발생현황

(단위:톤/년)

구 분	'05		'06		'07		'08		'09		'10		'11	
	발생량	구성비 (%)	발생량	구성비 (%)	발생량	구성비 (%)	발생량	구성비 (%)	발생량	구성비 (%)	발생량	구성비 (%)	발생량	구성비 (%)
합 계	3,151,653	100	3,659,646	100	3,471,461	100	3,501,980	100	3,306,962	100	3,463,240	100	3,657,767	100
서울	71,520	2.3	73,277	2.0	92,395	2.7	107,494	3.1	117,310	3.5	99,353	2.9	102,667	2.8
부산	244,818	7.8	208,905	5.7	226,628	6.5	255,971	7.3	251,878	7.6	229,155	6.6	268,359	7.3
대구	76,937	2.4	43,940	1.2	95,178	2.7	93,159	2.7	80,703	2.4	85,365	2.5	90,113	2.5
인천	268,767	8.5	315,313	8.6	304,349	8.8	291,066	8.3	282,837	8.6	271,613	7.8	278,361	7.6
광주	23,802	0.8	28,381	0.8	31,648	0.9	26,819	0.8	35,503	1.1	29,735	0.9	38,860	1.1
대전	41,721	1.3	46,439	1.3	34,284	1.0	61,455	1.7	55,253	1.7	37,619	1.1	48,467	1.3
울산	263,740	8.4	242,585	6.6	386,874	11.1	316,647	9.0	300,801	9.1	281,608	8.1	309,360	8.5
경기	580,516	18.4	856,790	23.4	679,330	19.6	707,221	20.2	700,134	21.2	748,954	21.6	726,221	19.9
강원	85,477	2.7	80,437	2.2	49,794	1.4	30,466	0.9	30,635	0.9	32,920	1.0	34,112	0.9
충북	71,468	2.3	92,524	2.5	104,511	3.0	118,415	3.4	114,929	3.5	140,177	4.0	165,147	4.5
충남	200,308	6.4	298,746	8.2	370,670	10.7	330,427	9.4	348,196	10.5	391,876	11.3	370,790	10.1
전북	126,971	4.0	102,554	2.8	103,689	3.0	131,015	3.7	126,353	3.8	148,335	4.3	168,832	4.6
전남	191,700	6.1	284,955	7.8	192,110	5.5	215,082	6.1	199,285	6.0	219,326	6.3	268,399	7.3
경북	698,355	22.1	692,497	18.9	550,782	15.9	511,202	14.6	400,765	12.1	474,689	13.7	470,377	12.9
경남	203,177	6.4	290,871	8.0	244,760	7.1	300,071	8.6	254,911	7.8	265,055	7.7	311,119	8.5
제주	2,376	0.1	1,432	0.0	4,459	0.1	5,470	0.2	7,469	0.2	7,460	0.2	6,584	0.2

표 5. 사업장지정폐기물 지역별 발생현황

(단위:톤/년)

구 분	'05		'06		'07		'08		'09		'10		'11	
	발생량	구성비 (%)	발생량	구성비 (%)	발생량	구성비 (%)	발생량	구성비 (%)	발생량	구성비 (%)	발생량	구성비 (%)	발생량	구성비 (%)
합 계	3,092,597	100	3,603,031	100	3,388,827	100	3,411,163	100	3,184,610	100	3,348,186	100	3,532,346	100
서울	55,191	1.8	53,790	1.5	65,772	1.9	77,853	2.3	83,947	2.6	64,135	1.9	64,895	1.8
부산	241,185	7.8	205,811	5.7	221,649	6.5	249,999	7.3	245,240	7.7	221,735	6.6	259,503	7.3
대구	72,618	2.3	40,984	1.1	92,870	2.7	88,528	2.6	75,182	2.4	79,878	2.4	83,951	2.4
인천	264,987	8.6	313,350	8.7	299,729	8.8	285,616	8.4	278,138	8.7	266,950	8.0	273,307	7.7
광주	22,382	0.7	26,518	0.7	28,965	0.9	23,911	0.7	31,977	1.0	25,925	0.8	34,512	1.0
대전	39,405	1.3	44,230	1.2	31,826	0.9	57,734	1.7	51,151	1.6	33,308	1.0	43,665	1.2
울산	262,840	8.4	242,169	6.7	385,229	11.4	315,182	9.2	299,203	9.4	279,617	8.4	307,059	8.7
경기	569,067	18.4	846,109	23.5	663,851	19.6	691,529	20.3	665,015	20.9	726,536	21.7	700,821	19.8
강원	84,020	2.7	79,423	2.2	47,961	1.4	28,419	0.8	28,390	0.9	29,986	0.9	31,334	0.9
충북	70,279	2.3	90,708	2.5	102,598	3.0	116,350	3.4	112,846	3.5	137,409	4.1	162,180	4.6
충남	197,454	6.4	296,840	8.2	368,006	10.9	328,089	9.6	345,398	10.8	388,451	11.6	367,252	10.4
전북	124,409	4.0	100,200	2.8	99,704	2.9	127,320	3.7	121,770	3.8	143,419	4.3	163,603	4.6
전남	190,248	6.2	283,269	7.9	188,905	5.6	211,351	6.2	194,229	6.1	215,144	6.4	264,466	7.5
경북	696,267	22.5	689,890	19.1	547,403	16.2	507,806	14.9	396,565	12.5	470,202	14.0	465,323	13.2
경남	200,251	6.5	288,707	8.0	240,373	7.1	296,525	8.7	248,715	7.9	258,723	7.7	304,667	8.6
제주	1,994	0.1	1,033	0.0	3,986	0.2	4,951	0.2	6,844	0.2	6,768	0.2	5,810	0.2

표 6. 의료폐기물 지역별 발생현황

(단위:톤/년)

구 분	'05		'06		'07		'08		'09		'10		'11	
	발생량	구성비 (%)	발생량	구성비 (%)	발생량	구성비 (%)	발생량	구성비 (%)	발생량	구성비 (%)	발생량	구성비 (%)	발생량	구성비 (%)
합 계	59,056	100	56,616	100	82,634	100	90,817	100.0	122,352	100	115,054	100	125,421	100.0
서울	16,329	27.7	19,487	34.4	26,623	32.2	29,641	32.6	33,363	27.3	35,218	30.6	37,772	30.1
부산	3,633	6.2	3,094	5.5	4,979	6.0	5,972	6.6	6,638	5.4	7,420	6.4	8,856	7.1
대구	4,318	7.3	2,956	5.2	2,308	2.8	4,631	5.1	5,522	4.5	5,487	4.8	6,162	4.9
인천	3,780	6.4	1,963	3.5	4,620	5.6	5,450	6.0	4,699	3.8	4,663	4.1	5,054	4.0
광주	1,420	2.4	1,862	3.3	2,683	3.2	2,908	3.2	3,526	2.9	3,810	3.3	4,348	3.5
대전	2,316	3.9	2,209	3.9	2,458	3.0	3,721	4.1	4,103	3.4	4,311	3.7	4,802	3.8
울산	900	1.5	416	0.7	1,645	2.0	1,465	1.6	1,597	1.3	1,991	1.7	2,301	1.8
경기	11,450	19.4	10,681	18.9	15,479	18.7	15,692	17.3	35,119	28.7	22,418	19.5	25,401	20.3
강원	1,457	2.5	1,014	1.8	1,833	2.2	2,048	2.2	2,245	1.8	2,934	2.5	2,779	2.2
충북	1,189	2.0	1,816	3.2	1,913	2.3	2,065	2.3	2,084	1.7	2,768	2.4	2,967	2.4
충남	2,854	4.8	1,906	3.4	2,664	3.2	2,337	2.6	2,798	2.3	3,425	3.0	3,538	2.8
전북	2,562	4.3	2,354	4.2	3,985	4.8	3,695	4.1	4,583	3.7	4,916	4.4	5,229	4.2
전남	1,452	2.5	1,687	3.0	3,205	3.9	3,731	4.1	5,056	4.1	4,182	3.6	3,933	3.1
경북	2,088	3.5	2,607	4.6	3,379	4.1	3,396	3.7	4,199	3.4	4,487	3.9	5,054	4.0
경남	2,926	5.0	2,164	3.8	4,387	5.3	3,546	3.9	6,195	5.2	6,332	5.5	6,452	5.1
제주	382	0.6	399	0.7	473	0.7	519	0.6	625	0.5	692	0.6	774	0.6

다. 지정폐기물 환경청별 발생 현황

○ 환경청별로는 한강청 30.3%, 낙동강청 24.2% 순으로 총 발생량의 54.5%를 차지

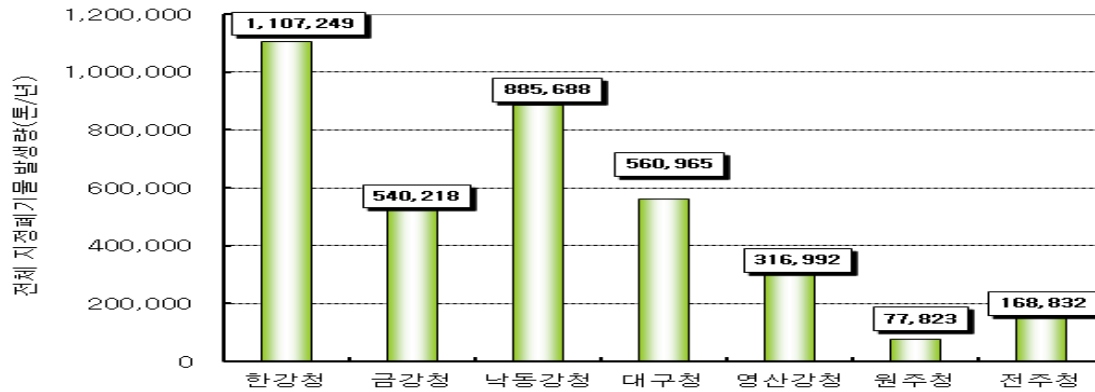


그림4. 전체 지정폐기물 환경청별 발생량 현황

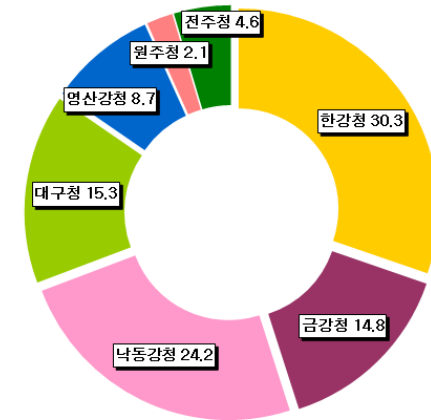


그림5. 전체 지정폐기물 환경청별 발생률 현황

표 7. 전체 지정폐기물 환경청별 발생현황

(단위:톤/년)

구 분	'05		'06		'07		'08		'09		'10		'11	
	발생량	구성비 (%)	발생량	구성비 (%)	발생량	구성비 (%)	발생량	구성비 (%)	발생량	구성비 (%)	발생량	구성비 (%)	발생량	구성비 (%)
합 계	3,151,653	100	3,659,646	100	3,471,461	100	3,501,980	100	3,306,962	100	3,463,240	100	3,657,767	100
한 강 청	904,838	28.7	1,221,452	33.4	1,076,073	31.0	1,105,780	31.6	1,100,280	33.3	1,119,920	32.3	1,107,249	30.3
금 강 청	296,648	9.5	406,527	11.1	484,742	14.0	485,975	13.9	496,793	15.0	533,764	15.4	540,218	14.8
낙동강청	711,446	22.6	741,986	20.3	857,408	24.7	871,880	24.9	806,579	24.4	774,426	22.4	885,688	24.2
대 구 청	775,704	24.6	736,837	20.1	646,386	18.6	604,551	17.3	482,107	14.6	560,862	16.2	560,965	15.3
영산강청	218,167	6.9	315,143	8.6	229,071	6.6	248,180	7.1	243,268	7.4	257,913	7.4	316,992	8.7
원 주 청	117,879	3.7	135,148	3.7	74,091	2.1	54,598	1.5	51,582	1.6	68,020	2.0	77,823	2.1
전 주 청	126,971	4.0	102,554	2.8	103,690	3.0	131,016	3.7	126,353	3.7	148,335	4.3	168,832	4.6

표 8. 사업장지정폐기물 환경청별 발생현황

(단위:톤/년)

구 분	'05		'06		'07		'08		'09		'10		'11	
	발생량	구성비 (%)	발생량	구성비 (%)	발생량	구성비 (%)	발생량	구성비 (%)	발생량	구성비 (%)	발생량	구성비 (%)	발생량	구성비 (%)
합 계	3,092,597	100	3,603,031	100	3,388,827	100	3,411,163	100	3,184,610	100	3,348,186	100	3,532,346	100
한 강 청	873,654	28.2	1,189,633	33.0	1,029,352	30.4	1,054,997	30.9	1,027,100	32.3	1,057,621	31.6	1,039,022	29.4
금 강 청	290,650	9.5	401,051	11.1	478,409	14.1	478,371	14.0	488,155	15.3	523,949	15.6	529,674	15.0
낙동강청	704,044	22.8	736,362	20.4	846,467	25.0	861,012	25.3	792,241	24.9	758,777	22.7	868,166	24.6
대 구 청	769,267	24.9	731,245	20.3	640,685	18.9	596,524	17.5	472,344	14.8	550,844	16.5	549,703	15.6
영산강청	214,856	6.9	311,144	8.6	222,640	6.6	240,907	7.1	233,968	7.3	249,135	7.4	307,851	8.7
원 주 청	115,716	3.7	133,395	3.7	71,570	2.1	52,032	1.5	49,032	1.5	64,441	1.9	74,327	2.1
전 주 청	124,410	4.0	100,200	2.8	99,704	2.9	127,320	3.7	121,770	3.9	143,419	4.3	163,603	4.6

표 9. 의료폐기물 환경청별 발생현황

(단위:톤/년)

구 분	'05		'06		'07		'08		'09		'10		'11	
	발생량	구성비 (%)	발생량	구성비 (%)	발생량	구성비 (%)	발생량	구성비 (%)	발생량	구성비 (%)	발생량	구성비 (%)	발생량	구성비 (%)
합 계	59,056	100	56,616	100	82,634	100	90,817	100	122,352	100	115,054	100	125,421	100
한 강 청	31,185	52.8	31,819	56.2	46,721	56.5	50,783	55.9	73,180	59.8	62,299	54.1	68,227	54.4
금 강 청	5,998	10.2	5,476	9.7	6,333	7.7	7,604	8.4	8,638	7.1	9,815	8.5	10,544	8.4
낙동강청	7,402	12.5	5,624	9.9	10,941	13.2	10,868	12.0	14,338	11.7	15,649	13.6	17,522	14.0
대 구 청	6,436	10.9	5,592	9.9	5,701	6.9	8,027	8.8	9,763	8.0	10,018	8.7	11,261	9.0
영산강청	3,311	5.6	3,999	7.1	6,431	7.8	7,273	8.0	9,300	7.6	8,778	7.6	9,142	7.3
원 주 청	2,162	3.7	1,753	3.1	2,521	3.1	2,566	2.8	2,550	2.1	3,579	3.1	3,496	2.8
전 주 청	2,562	4.3	2,354	4.2	3,986	4.8	3,696	4.1	4,583	3.7	4,916	4.3	5,229	4.2

라. 사업장지정폐기물 업종별 발생 현황

- 사업장지정폐기물 발생량 중에서 C(제조업)업종이 74.4%를 차지
- 1차금속제조업(C24)이 23.3%, 전자부품,컴퓨터,영상,음향 및 통신장비 제조업(C26)이 16.2%, 화학물질 및 화학제품 제조업(C20)이 12.8%를 차지

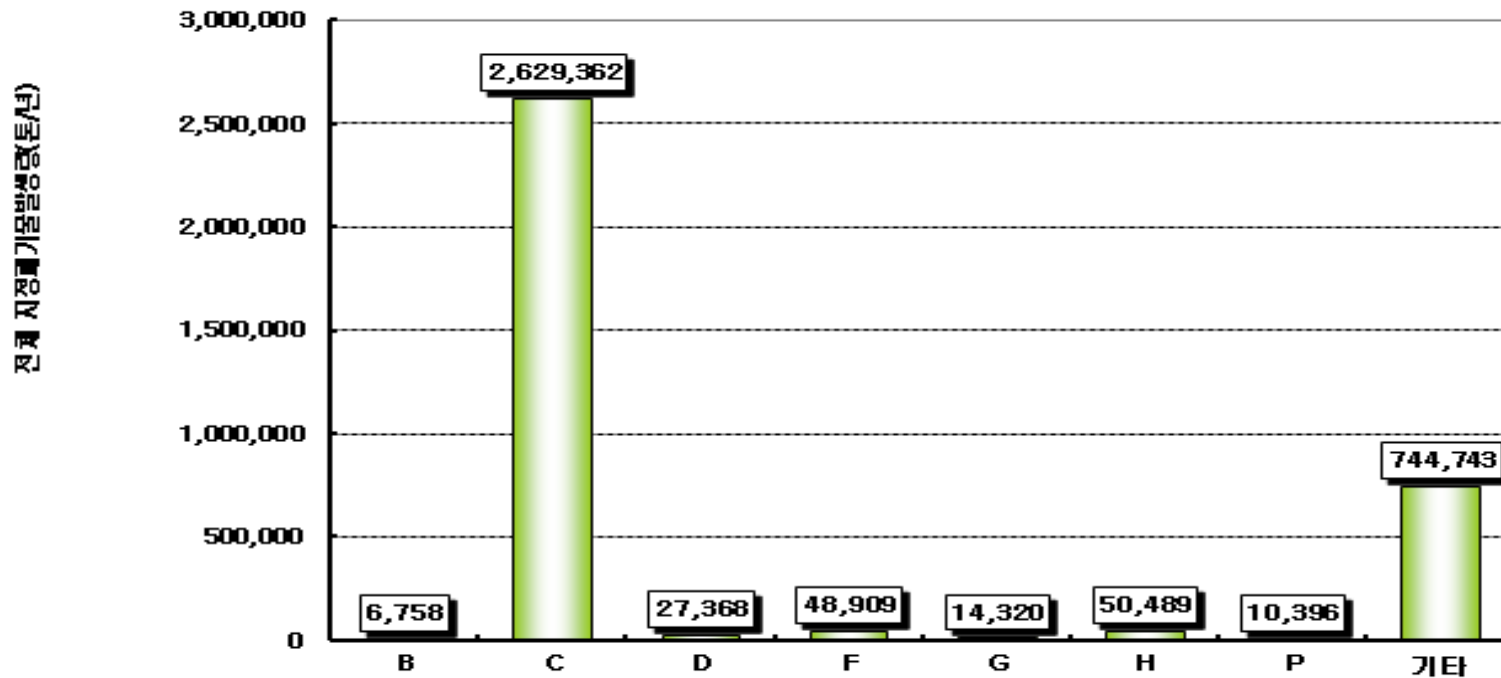


그림6. 산업분류코드에 따른 전체 지정폐기물 업종별 발생현황

표 10. 산업분류에 따른 사업장지정폐기물 업종별 발생현황

(단위:톤/년)

구분	분류	발생량	구성비(%)	구분	분류	발생량	구성비(%)
총 합 계		3,532,346	100	C(23)	비금속광물제품제조업	20,351	0.6
B	광업	6,758	0.2	C(24)	1차금속제조업	822,020	23.3
C	제조업 합계	2,629,362	74.4	C(25)	금속가공제품제조업 기계및가구제외	112,865	3.2
C(10)	식료품 제조업	16,976	0.5	C(26)	전자부품, 컴퓨터, 영상, 음향 및 통신장비 제조업	570,652	16.2
C(11)	음료제조업	1,061	0.0	C(27)	의료, 정밀, 광학기기 및 시계제조업	732	0.0
C(12)	담배제조업	259	0.0	C(28)	전기장비제조업	39,103	1.1
C(13)	섬유제품제조업(의복제외)	121,577	3.4	C(29)	기타기계및장비제조업	60,624	1.7
C(14)	의복, 의복액세서리 및 모피제품제조업	17,145	0.5	C(30)	자동차 및 트레일러제조업	114,211	3.2
C(15)	가죽, 가방 및 신발 제조업	756	0.0	C(31)	기타운송장비제조업	50,030	1.4
C(16)	목재 및 나무제품 제조업가구제외	1,097	0.0	C(32)	가구제조업	1,336	0.0
C(17)	펄프, 종이 및 종이제품 제조업	21,381	0.6	C(33)	기타제품제조업	22,206	0.6
C(18)	인쇄 및 기록매체복제업	7,283	0.2	D	전기,가스 증기 및 수도사업	27,368	0.8
C(19)	코크스, 연탄및석유정제품 제조업	60,023	1.7	F	건설업	48,909	1.4
C(20)	화학물질 및 화학제품 제조업(의약품제외)	451,446	12.8	G	도매및소매업	14,320	0.4
C(21)	의료용물질 및 의약품제조업	51,326	1.5	H	운수업	50,489	1.4
C(22)	고무제품 및 플라스틱제품제조업	64,901	1.8	P	교육서비스업	10,396	0.3
				기타	그 외 기타업종	744,743	21.1

※ 제9차 표준산업분류 기준임

3. 지정폐기물 처리 현황

가. 지정폐기물 방법별 처리 현황

○ 2011년도 전체 지정폐기물 방법별 처리현황에서 재활용 57.1%, 매립 18.7%, 소각 18.2%, 기타 6.1%을 차지

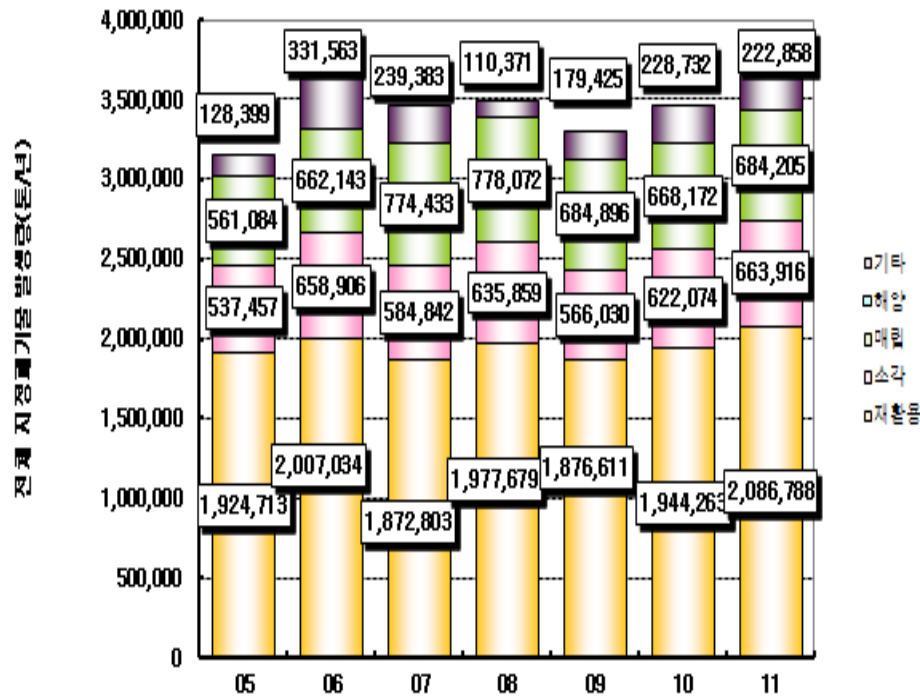


그림 7. 전체 지정폐기물 연도별 처리량 변화추이

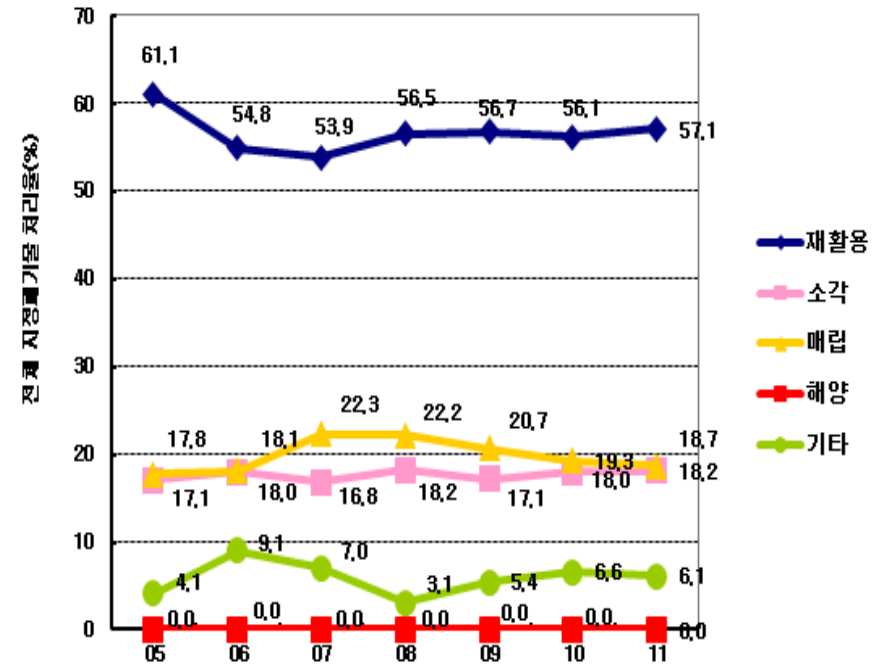


그림 8. 전체 지정폐기물 연도별 처리율 변화추이

표 11. 전체 지정폐기물 처리방법 현황

(단위:톤/년)

구 분	'05			'06			'07			'08			'09			'10			'11		
	처리량 (톤/년)	처리량 (톤/일)	구성비 (%)	처리량 (톤/년)	처리량 (톤/일)	구성비 (%)	처리량 (톤/년)	처리량 (톤/일)	구성비 (%)	처리량 (톤/년)	처리량 (톤/일)	구성비 (%)	처리량 (톤/년)	처리량 (톤/일)	구성비 (%)	처리량 (톤/년)	처리량 (톤/일)	구성비 (%)	처리량 (톤/년)	처리량 (톤/일)	구성비 (%)
합 계	3,151,653	8,634	100	3,659,646	10,026	100	3,471,461	9,511	100	3,501,980	9,594	100	3,306,962	9,060	100	3,463,240	9,488	100	3,657,767	10,021	100
재활용	1,924,713	5,273	61.1	2,007,034	5,499	54.8	1,872,803	5,131	53.9	1,977,679	5,418	56.5	1,876,611	5,141	56.8	1,944,263	5,327	56.1	2,086,788	5,717	57.1
소 각	537,457	1,472	17.0	658,906	1,805	18.0	584,842	1,602	16.8	635,858	1,742	18.2	566,030	1,551	17.1	622,074	1,704	18.0	663,916	1,819	18.2
매 립	561,084	1,537	17.8	662,143	1,814	18.1	774,433	2,122	22.3	778,072	2,132	22.2	684,896	1,876	20.7	668,172	1,831	19.3	684,205	1,875	18.7
기타 ¹⁾	128,399	352	4.1	331,563	908	9.1	239,383	656	7.0	110,371	302	3.1	179,425	492	5.4	228,732	627	6.6	222,858	611	6.1

주¹⁾ 기타 란은 기타 처리량에 차년도 이월 보관량을 합산한 후 전년도 이월량을 차감한 양

※ '02년부터 해양배출에 의한 지정폐기물 처리내역 없음

표 12. 사업장지정폐기물 처리방법 현황

(단위:톤/년)

구 분	'05		'06		'07		'08		'09		'10		'11	
	처리량	구성비 (%)	처리량	구성비 (%)	처리량	구성비 (%)	처리량	구성비 (%)	처리량	구성비 (%)	처리량	구성비 (%)	처리량	구성비 (%)
합 계	3,092,597	100	3,603,031	100	3,388,827	100	3,411,163	100	3,184,610	100	3,348,186	100	3,532,346	100
재 활용	1,924,581	62.2	2,006,977	55.7	1,872,771	55.3	1,977,634	58.0	1,876,560	58.9	1,944,232	58.1	2,086,771	59.1
소 각	487,817	15.8	602,487	16.7	502,524	14.8	552,261	16.2	466,144	14.6	512,996	15.3	545,208	15.4
매 립	561,084	18.1	662,143	18.4	774,433	22.9	778,072	22.8	684,896	21.5	668,172	20.0	684,205	19.4
기 타 ¹⁾	119,115	3.9	331,424	9.2	239,099	7.0	103,196	3.0	157,010	5.0	222,786	6.7	216,161	6.1

주¹⁾ 기타 란은 기타 처리량에 차년도 이월 보관량을 합산한 후 전년도 이월량을 차감한 양

※ '02년부터 해양배출에 의한 지정폐기물 처리내역 없음

표 13. 의료폐기물 처리방법 현황

(단위:톤/년)

구 분	'05		'06		'07		'08		'09		'10		'11	
	처리량	구성비 (%)	처리량	구성비 (%)	처리량	구성비 (%)	처리량	구성비 (%)	처리량	구성비 (%)	처리량	구성비 (%)	처리량	구성비 (%)
합 계	59,056	10	56,616	100	82,634	100	90,817	100	122,352	100	115,054	100	125,421	100
재 활용	132	0.2	58	0.1	32	0.0	45	0.0	51	0.0	31	0.0	17	0.0
소 각	49,640	84.1	56,419	99.7	82,318	99.7	83,597	92.1	99,886	81.6	109,078	94.8	118,708	94.7
매 립	-	-	-	-	-	-	-	-	-	-	-	-	-	0.0
기 타 ¹⁾	9,284	15.7	139	0.2	284	0.3	7,175	7.9	22,415	18.4	5,945	5.2	6,697	5.3

주¹⁾ 기타 란은 기타 처리량에 차년도 이월 보관량을 합산한 후 전년도 이월량을 차감한 양

※ 해양배출 또는 매립에 의한 방법으로 의료폐기물 처리내역 없음

나. 지정폐기물 종류별 처리 현황

- 재활용 비율이 높은 지정폐기물은 폐산(86.1%), 폐유기용제(81.0%), 폐유(64.5%)임
- 분진, 오니류의 매립비율은 각각 48.1%, 64.8%임
- 의료폐기물의 주된 처리방법은 소각으로서, 그 비율은 94.6%임

표 14. 전체 지정폐기물 종류별 처리방법 현황

(단위:톤/년)

폐기물종류	발생내역			처리내역				보관량
	전년도 이월량	'11 발생량	구성비(%)	재활용	소각	매립	기타	
합 계	72,167	3,657,767	100.0	2,086,788	663,916	684,205	179,356	115,669
폐 산	2,459	567,525	15.5	488,579	644	197	67,970	12,593
폐 알 칼 리	277	59,623	1.6	30,273	4,890	361	23,149	1,227
폐 유	47,742	798,167	21.8	514,764	262,273	531	14,334	54,008
폐 유 기 용 제	5,589	741,703	20.3	600,660	137,751	0	1,914	6,967
폐합성고분자화합물	47	21,310	0.6	7,361	8,295	108	5,256	338
분 진	6,112	550,804	15.1	256,120	0	264,696	11,493	24,607
오 니 류	2,039	260,643	7.1	54,201	21,324	168,967	12,329	5,861
의료폐기물류	462	125,421	3.4	17	118,708	-	6,139	1,020
기 타	7,442	532,570	14.6	134,813	110,033	249,345	36,772	9,049

표 15. 사업장지정폐기물 종류별 처리방법 현황

(단위:톤/년)

폐기물종류	발생내역			처리내역				보관량
	전년도이월량	'11 발생량	구성비(%)	재활용	소각	매립	기타	
합계	71,706	3,532,346	100.0	2,086,771	545,208	684,205	173,217	114,650
폐산	2,459	567,525	16.1	488,579	644	197	67,970	12,593
폐알칼리	277	59,623	1.7	30,273	4,890	361	23,149	1,227
폐유	47,742	798,167	22.6	514,764	262,273	531	14,334	54,008
폐유기용제	5,589	741,703	21.0	600,660	137,751	0	1,914	6,967
폐합성고분자화합물	47	21,310	0.6	7,361	8,295	108	5,256	338
분진	6,112	550,804	15.6	256,120	0	264,696	11,493	24,607
오니류	2,039	260,643	7.4	54,201	21,324	168,967	12,329	5,861
기타	7,442	532,570	15.1	134,813	110,033	249,345	36,772	9,049

표 16. 의료폐기물 종류별 처리방법 현황

(단위:톤/년)

폐기물종류	발생내역			처리내역				보관량
	전년도이월량	'11 발생량	구성비(%)	재활용	소각	매립	기타	
합계	462	125,421	100	17	118,708	0	6,139	1,020
조직물류	5	5,130	4.1	0	2,184	0	2,941	11
폐합성수지류 등	456	120,292	95.9	17	116,524	0	3,198	1,009

다. 지정폐기물 처리주체별 처리 현황

- 지정폐기물 배출자가 자가처리한 양은 300,559톤(8.2%)이며, 중간처리업체 등에 위탁하여 처리한 양은 총 3,313,706톤(90.6%)임
- 위탁처리의 방법 중 재생처리가 52.1%로서 가장 높은 비율을 차지함

표 17. 전체 지정폐기물 종류별 처리주체별 처리 현황

(단위:톤/년)

폐기물종류	발생내역		처리내역						보관량
	전년도 이월량	'11 발생량	자가처리	위탁처리					
				재생처리	중간처리	최종처리	공공처리	기타	
합 계	72,167	3,657,767	300,559	1,907,499	732,412	662,314	11,481	0	115,669
폐 산	2,459	567,525	62,928	444,602	49,662	197	0	0	12,593
폐 알 칼 리	277	59,623	5,995	30,273	22,045	361	0	0	1,227
폐 유	47,742	798,167	42,338	498,902	249,385	531	747	0	54,008
폐 유기용제	5,589	741,703	129,997	493,883	114,888	0	1,558	0	6,967
폐합성고분자화합물	47	21,310	3,349	4,038	12,930	108	595	0	338
분 진	6,112	550,804	3,653	253,815	11,092	262,814	934	0	24,607
오 니 류	2,039	260,643	15,290	54,151	18,866	167,143	1,371	0	5,861
의료폐기물류	462	125,421	6,628	17	118,219	0	0	0	1,020
기 타	7,442	532,570	30,382	127,819	135,326	231,159	6,277	0	9,049

표 18. 사업장지정폐기물 종류별 처리주체별 처리현황

(단위:톤/년)

폐 기 물 종 류	발 생 내 역		치 리 내 역						보 관 량
	전년도 이월량	'11 발생량	자가처리	위탁처리					
				재생처리	중간처리	최종처리	공공처리	기타	
합 계	71,706	3,532,346	293,931	1,907,482	614,194	662,314	11,481	0	114,650
폐 산	2,459	567,525	62,928	444,602	49,662	197	0	0	12,593
폐 알 칼 리	277	59,623	5,995	30,273	22,045	361	0	0	1,227
폐 유	47,742	798,167	42,338	498,902	249,385	531	747	0	54,008
폐 유 기 용 제	5,589	741,703	129,997	493,883	114,888	0	1,558	0	6,967
폐합성고분자화합물	47	21,310	3,349	4,038	12,930	108	595	0	338
분 진	6,112	550,804	3,653	253,815	11,092	262,814	934	0	24,607
오 니 류	2,039	260,643	15,290	54,151	18,866	167,143	1,371	0	5,861
기 타	7,442	532,570	30,382	127,819	135,326	231,159	6,277	0	9,049

표 19. 의료폐기물 종류별 처리주체별 처리현황

(단위:톤/년)

폐 기 물 종 류	발 생 내 역		치 리 내 역					보 관 량
	전년도 이월량	'11 발생량	자가처리		위탁처리			
			소각	기타 ¹⁾	소각	멸균분쇄	재활용	
합 계	462	125,421	489	6,139	118,219	0	17	1,020
조 직 물 류	5	5,130	21	2,941	2,163	0	0	11
폐합성수지류 등	456	120,292	469	3,198	116,055	0	17	1,009

주¹⁾ 기타 란은 멸균분쇄, 폐수처리시설에서 정제되는 경우 등임

4. 지정폐기물 배출업소수 현황

- 전체 지정폐기물 배출업소수는 총 96,579개소이며, 이 중 사업장지정폐기물 배출업소수는 41,961개소, 의료폐기물 배출업소수는 54,618개소 임.

가. 지정폐기물 지역별 배출업소수 현황

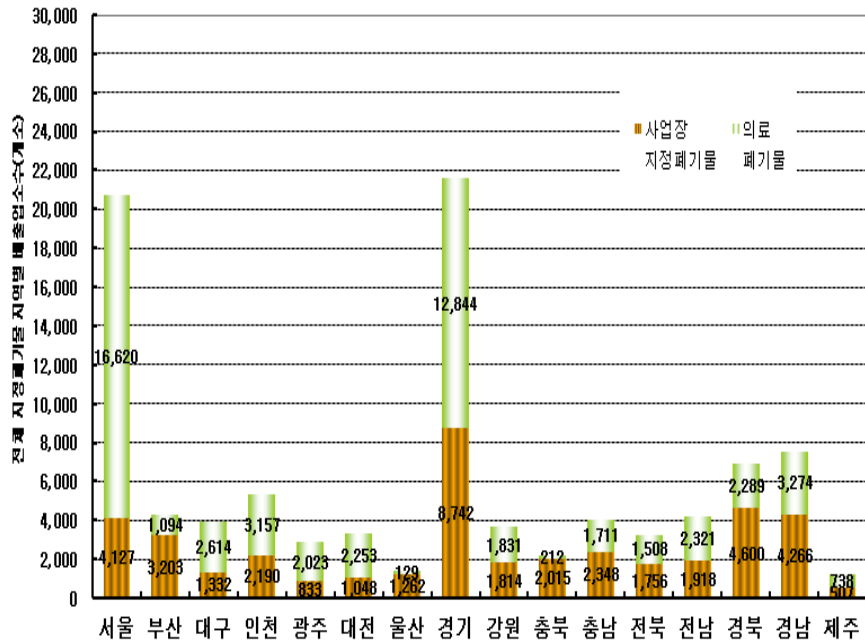


그림9. 전체 지정폐기물 지역별 배출업소수 현황

표 20. 전체 지정폐기물 지역별 배출업소수 현황(개소)

구분	총합계	서울	부산	대구	인천	광주	대전	울산
합 계	96,579	20,747	4,297	3,946	5,347	2,856	3,301	1,391
사업장지정 폐기물	41,961	4,127	3,203	1,332	2,190	833	1,048	1,262
의료 폐기물	54,618	16,620	*1,094	2,614	3,157	2,023	2,253	*129
경기	강원	충북	충남	전북	전남	경북	경남	제주
21,586	3,645	2,227	4,059	3,264	4,239	6,889	7,540	1,245
8,742	1,814	2,015	2,348	1,756	1,918	4,600	4,266	507
12,844	1,831	*212	1,711	1,508	2,321	2,289	3,274	738

※ * 표시부분은 공동운영기구 기준으로 산정

나. 지정폐기물 환경청별 배출업소수 현황

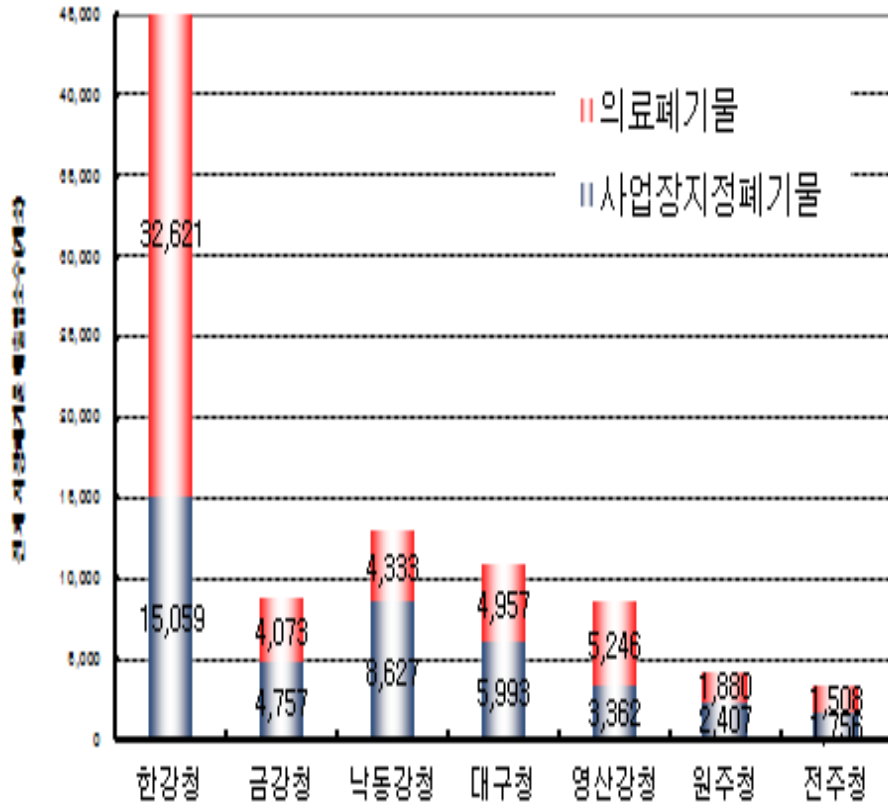


그림10. 전체 지정폐기물 환경청별 배출업소수 현황

표 21. 전체 지정폐기물 환경청별 배출업소수 현황 (개소)

구분	계	한강청	금강청	낙동강청	대구청	영산강청	원주청	전주청
합 계	96,579	47,680	8,830	12,960	10,950	8,608	4,287	3,264
사업장지정 폐기물	41,961	15,059	4,757	8,627	5,993	3,362	2,407	1,756
의 료 폐 기 물	54,618	32,621	4,073	4,333	4,957	5,246	1,880	1,508

다. 의료폐기물 배출업소수 현황

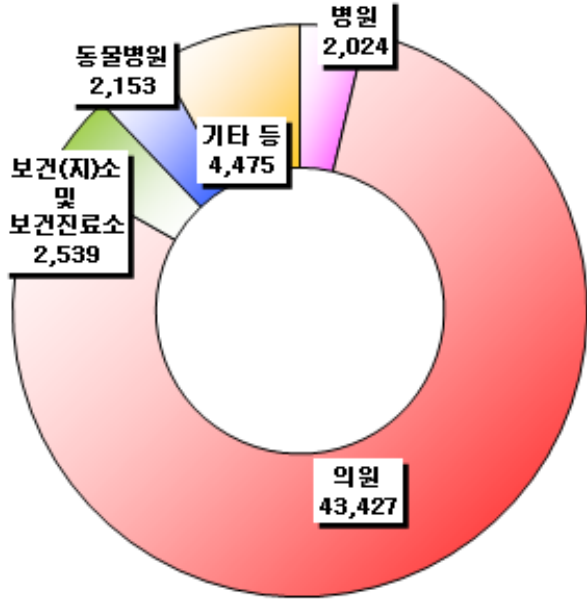


그림11. 의료폐기물 업종별 배출업소수 현황

표 22. 의료폐기물 업종별 배출업소수 현황 (개소)

구분	합계	종합병원	병원	의원	보건(지)소 및 보건진료소	동물병원
업소수	54,618	313	2,024	43,427	2,539	2,153
노인요양 시설	시험기관 및 연구소	장례식장	교도소	군부대의무 시설	기타	
1,201	152	678	35	61	2,035	

II. 지정폐기물 발생 및 처리 현황 (EXCEL 자료)

1. 지정폐기물(의료폐기물 제외)

가. 지정폐기물 발생량 및 처리방법별 처리 현황

나. 지정폐기물 발생량 및 처리주체별 처리방법별 처리 현황

다. 환경청별 지정폐기물 발생량 및 처리방법별 처리 현황

라. 환경청별 지정폐기물 발생량 및 처리주체별 처리 현황

마. 지역(시·군·구)별 지정폐기물 발생량 및 처리방법별 처리 현황

바. 지역(시·군·구)별 지정폐기물 발생량 및 처리주체별 처리 현황

사. 업종별 지정폐기물 발생량 및 처리주체별 처리 현황

아. 산업단지별 지정폐기물 발생량 및 처리주체별 처리 현황

가. 지정폐기물 발생량 및 처리방법별 처리 현황

(톤/년)

폐기물 종류	발생내역		처리방법				보관량
	전년도 이월량	'11년 발생량	소각	매립	재활용	기타	
총합계	71,705.6	3,532,345.5	545,208.3	684,205.4	2,086,771.0	173,216.7	114,649.7
공정오니	554.5	89,851.9	18,885.4	45,722.5	24,674.1	524.6	599.8
광재	142.5	15,112.5	0.0	301.7	9,386.6	5,204.3	362.4
기타 폐유기용제	5,588.9	741,703.0	137,750.9	0.0	600,660.1	1,914.1	6,966.8
분진	6,112.4	550,803.9	0.0	264,696.0	256,120.4	11,492.7	24,607.2
소각재	2,066.5	145,898.9	0.0	133,390.8	11,754.3	1,246.4	1,573.9
안정화 또는 고형화 처리물	328.0	47,415.8	0.0	19,202.7	27,891.5	318.0	331.6
폐내화물 및 도자기조각	193.0	1,289.1	0.0	1,100.7	0.0	0.4	381.0
폐농약	0.0	1,588.6	1,549.8	0.0	36.4	0.0	2.4
폐산	2,458.6	567,524.5	643.5	197.3	488,578.9	67,970.1	12,593.3
폐석면	337.0	94,303.7	0.0	86,500.1	0.0	6,475.4	1,665.2
폐수처리오니	1,484.2	170,790.7	2,438.4	123,244.5	29,526.9	11,803.9	5,261.2
폐알칼리	276.6	59,623.4	4,890.0	360.8	30,272.5	23,149.3	1,227.4
폐유	47,742.2	798,167.4	262,272.5	531.4	514,764.2	14,334.0	54,007.5
폐유독물	213.0	12,860.5	11,282.8	0.0	1,571.7	0.0	219.0
폐주물사 및 폐사	77.4	8,542.1	0.0	4,135.9	3,567.2	857.5	58.9
폐촉매	0.0	22,729.3	0.7	521.8	13,522.8	8,684.0	0.0
폐페인트 및 페락카	3,597.5	141,257.7	87,880.1	0.0	49,132.7	3,628.7	4,213.7
폐합성고무	2.2	444.0	210.1	0.0	234.4	0.9	0.8
폐합성수지	44.5	20,866.3	8,084.9	108.1	7,126.3	5,254.7	336.8
폐흡착제 및 폐흡수제	184.6	11,939.3	1,273.7	4,191.1	6,622.3	8.0	28.8
할로겐족유기용제	175.1	17,003.9	5,687.3	0.0	11,327.7	18.1	145.9
PCB함유폐기물	126.9	12,629.0	2,358.2	0.0	0.0	10,331.6	66.1

나. 지정폐기물 발생량 및 처리주체별 처리 현황

(톤/년)

폐기물 종류	발생내역		처리방법									보관량
	전년도 이월량	'11년 발생량	자가처리				위탁처리					
			소각	매립	재활용	기타	재생처리	중간처리	최종처리	공공처리	기타	
총합계	71,705.6	3,532,345.5	72,912.7	13,920.2	179,288.7	27,809.0	1,907,482.3	614,193.7	662,314.0	11,480.8	0.0	114,649.7
공정오니	554.5	89,851.9	13,119.8	11.0	0.0	0.1	24,674.1	5,841.3	45,669.9	490.4	0.0	599.8
광재	142.5	15,112.5	0.0	0.0	0.0	0.0	9,386.6	5,204.3	283.7	18.0	0.0	362.4
기타 폐유기용제	5,588.9	741,703.0	23,125.9	0.0	106,777.2	93.5	493,882.9	114,888.0	0.0	1,557.6	0.0	6,966.8
분진	6,112.4	550,803.9	0.0	947.5	2,305.2	400.5	253,815.2	11,092.2	262,814.4	934.1	0.0	24,607.2
소각재	2,066.5	145,898.9	0.0	11,865.5	0.0	0.0	11,754.3	1,246.4	117,208.3	4,317.0	0.0	1,573.9
안정화 또는 고형화 처리물	328.0	47,415.8	0.0	0.0	0.0	0.0	27,891.5	318.0	19,202.7	0.0	0.0	331.6
폐내화물 및 도자기조각	193.0	1,289.1	0.0	0.0	0.0	0.0	0.0	0.4	1,090.1	10.6	0.0	381.0
폐농약	0.0	1,588.6	0.0	0.0	0.0	0.0	36.4	1,445.8	0.0	104.0	0.0	2.4
폐산	2,458.6	567,524.5	0.0	0.0	43,976.5	18,951.6	444,602.4	49,662.0	197.3	0.0	0.0	12,593.3
폐석면	337.0	94,303.7	0.0	27.9	0.0	0.0	0.0	6,475.4	84,702.7	1,769.5	0.0	1,665.2
폐수처리오니	1,484.2	170,790.7	218.9	890.7	50.0	999.0	29,476.9	13,024.4	121,473.4	880.4	0.0	5,261.2
폐알칼리	276.6	59,623.4	0.0	0.0	0.0	5,994.5	30,272.5	22,044.8	360.8	0.0	0.0	1,227.4
폐유	47,742.2	798,167.4	25,111.9	0.0	15,862.7	1,363.1	498,901.5	249,384.7	531.4	746.8	0.0	54,007.5
폐유독물	213.0	12,860.5	8,976.8	0.0	0.0	0.0	1,571.7	2,306.0	0.0	0.0	0.0	219.0
폐주물사 및 폐사	77.4	8,542.1	0.0	0.0	0.0	0.0	3,567.2	857.5	4,135.9	0.0	0.0	58.9
폐축매	0.0	22,729.3	0.0	177.6	0.0	0.0	13,522.8	8,684.7	344.2	0.0	0.0	0.0
폐페인트 및 폐락카	3,597.5	141,257.7	2,327.8	0.0	6,993.9	0.0	42,138.8	89,124.7	0.0	56.3	0.0	4,213.7
폐합성고무	2.2	444.0	0.0	0.0	0.0	0.0	234.4	48.1	0.0	162.9	0.0	0.8
폐합성수지	44.5	20,866.3	19.4	0.0	3,323.2	6.7	3,803.1	12,881.8	108.1	431.7	0.0	336.8
폐흡착제 및 폐흡수제	184.6	11,939.3	11.4	0.0	0.0	0.0	6,622.3	1,270.3	4,191.1	0.0	0.0	28.8
할로겐족유기용제	175.1	17,003.9	0.0	0.0	0.0	0.0	11,327.7	5,703.9	0.0	1.5	0.0	145.9
PCB함유폐기물	126.9	12,629.0	0.8	0.0	0.0	0.0	0.0	12,689.0	0.0	0.0	0.0	66.1

다. 환경청별 발생량 및 처리방법별 처리 현황

(톤/년)

관할청	폐기물종류	발생내역		처리방법				보관량
		전년도 이월량	'11년 발생량	소각	매립	재활용	기타	
총합계		71,705.6	3,532,345.5	545,208.3	684,205.4	2,086,771.0	173,216.7	114,649.7
한강청	소계	46,957.9	1,039,022.2	136,881.1	210,450.5	615,037.3	77,204.2	46,407.0
	공정오니	22.8	6,261.5	1,486.8	3,426.0	1,320.4	15.0	36.1
	광재	53.6	8,463.7	0.0	19.3	4,026.1	4,402.0	69.9
	기타 폐유기용제	3,309.2	227,028.0	49,135.1	0.0	177,664.3	126.8	3,411.0
	분진	1,760.6	119,455.3	0.0	54,065.1	63,445.4	2,060.1	1,645.3
	소각재	753.5	70,022.9	0.0	62,730.2	6,309.8	1,246.4	490.0
	안정화 또는 고형화 처리물	0.0	0.0	0.0	0.0	0.0	0.0	0.0
	폐내화물 및 도자기조각	0.0	257.6	0.0	257.6	0.0	0.0	0.0
	폐농약	0.0	389.5	388.7	0.0	0.8	0.0	0.0
	폐산	705.1	220,584.8	135.1	0.0	182,440.4	36,256.3	2,458.1
	폐석면	0.5	25,059.1	0.0	22,492.9	0.0	2,287.4	279.3
	폐수처리오니	1,063.5	84,461.1	1,620.6	66,124.7	6,877.5	10,114.9	786.9
	폐알칼리	185.7	28,099.6	166.8	14.4	12,483.0	15,434.5	186.6
	폐유	38,629.9	194,712.1	57,540.9	0.0	136,967.6	2,402.2	36,431.3
	폐유독물	1.2	1,012.5	288.1	0.0	710.0	0.0	15.6
	폐주물사 및 폐사	39.4	694.1	0.0	506.8	202.4	0.0	24.3
	폐축매	0.0	13.4	0.0	11.4	2.0	0.0	0.0
	폐페인트 및 폐락카	180.0	32,621.1	21,528.6	0.0	11,028.4	46.8	197.3
	폐합성고무	0.0	0.0	0.0	0.0	0.0	0.0	0.0
	폐합성수지	0.0	4,068.7	250.9	0.0	3,473.9	44.4	299.5
폐흡착제 및 폐흡수제	181.1	6,580.2	979.0	802.1	4,962.7	0.0	17.5	
할로겐족유기용제	31.0	6,081.5	2,951.8	0.0	3,122.6	0.0	38.1	
PCB함유폐기물	40.8	3,155.5	408.7	0.0	0.0	2,767.4	20.2	
금강청	소계	9,053.0	529,674.0	62,231.3	66,207.6	334,339.1	28,933.1	47,015.9
	공정오니	198.7	5,519.0	582.9	4,182.6	554.1	24.7	373.4
	광재	6.2	1,018.6	0.0	0.0	1,016.7	4.0	4.1
	기타 폐유기용제	687.2	154,540.0	24,098.3	0.0	129,763.6	69.5	1,295.8
	분진	3,317.9	83,036.3	0.0	25,879.1	37,339.8	725.8	22,409.5
	소각재	461.0	19,884.5	0.0	19,882.0	0.0	0.0	463.5
	안정화 또는 고형화 처리물	318.0	318.0	0.0	0.0	0.0	318.0	318.0
	폐내화물 및 도자기조각	0.0	6.4	0.0	6.4	0.0	0.0	0.0
	폐농약	0.0	563.5	528.4	0.0	32.7	0.0	2.4

(톤/년)

관할청	폐기물종류	발생내역		처리방법				보관량
		전년도 이월량	'11년 발생량	소각	매립	재활용	기타	
금강청	폐산	393.4	123,650.1	239.9	56.1	99,712.5	16,622.1	7,412.9
	폐석면	180.7	11,118.5	0.0	9,949.7	0.0	1,187.0	162.5
	폐수처리오니	56.5	11,156.0	261.9	4,793.2	677.2	1,310.7	4,169.5
	폐알칼리	70.0	13,264.8	18.1	0.0	7,200.8	5,144.6	971.3
	폐유	3,015.5	86,873.4	27,908.7	0.0	50,702.5	2,605.7	8,672.0
	폐유독물	200.0	482.2	150.9	0.0	334.5	0.0	196.8
	폐주물사 및 폐사	0.0	2,838.1	0.0	793.0	2,045.1	0.0	0.0
	폐축매	0.0	607.2	0.0	29.2	578.0	0.0	0.0
	폐페인트 및 폐락카	109.1	8,060.3	6,446.6	0.0	1,169.5	8.2	545.1
	폐합성고무	0.0	0.0	0.0	0.0	0.0	0.0	0.0
	폐합성수지	0.0	695.7	650.5	0.0	42.8	0.0	2.4
	폐흡착제 및 폐흡수제	0.5	2,407.8	114.8	636.3	1,654.5	0.0	2.7
	할로겐족유기용제	38.3	2,672.2	1,169.9	0.0	1,514.8	18.1	7.7
	PCB함유폐기물	0.0	961.4	60.4	0.0	0.0	894.7	6.3
낙동강청	소계	10,120.1	868,165.8	162,713.4	174,329.0	503,273.1	25,128.7	12,841.7
	공정오니	212.5	44,585.4	15,236.3	18,044.8	10,982.7	425.3	108.8
	광재	7.4	2,440.8	0.0	142.0	1,517.3	761.6	27.3
	기타 폐유기용제	923.3	123,233.7	24,736.3	0.0	97,272.8	856.7	1,291.2
	분진	387.6	136,727.4	0.0	68,242.7	64,585.3	3,869.2	417.8
	소각재	152.7	22,117.9	0.0	16,732.8	5,444.5	0.0	93.3
	안정화 또는 고형화 처리물	10.0	1,496.9	0.0	1,493.3	0.0	0.0	13.6
	폐내화물 및 도자기조각	193.0	990.5	0.0	802.5	0.0	0.0	381.0
	폐농약	0.0	104.3	104.3	0.0	0.0	0.0	0.0
	폐산	301.0	79,246.7	93.3	0.0	75,966.2	3,146.2	342.0
	폐석면	0.0	24,400.4	0.0	23,605.2	0.0	113.8	681.4
	폐수처리오니	256.5	63,555.9	101.9	42,075.0	21,448.6	35.4	151.5
	폐알칼리	0.2	6,078.7	4,701.9	0.0	1,235.1	141.7	0.2
	폐유	4,590.0	268,072.9	77,926.0	69.4	184,825.6	3,667.8	6,174.1
	폐유독물	0.8	525.5	316.5	0.0	209.4	0.0	0.4
	폐주물사 및 폐사	0.0	1,860.2	0.0	889.7	113.0	857.5	0.0
	폐축매	0.0	14,824.6	0.7	140.5	6,146.7	8,536.7	0.0
	폐페인트 및 폐락카	3,055.8	66,853.5	36,102.4	0.0	30,153.8	522.8	3,130.3
	폐합성고무	2.2	126.5	23.8	0.0	103.2	0.9	0.8
폐합성수지	16.1	3,606.3	1,453.0	1.2	2,157.2	0.0	11.0	

(톤/년)

관할청	폐기물종류	발생내역		처리방법				보관량
		전년도 이월량	'11년 발생량	소각	매립	재활용	기타	
낙동강청	폐흡착제 및 폐흡수제	2.2	2,230.0	124.0	2,089.9	5.1	8.0	5.2
	할로겐족유기용제	8.3	1,450.2	342.6	0.0	1,106.6	0.0	9.3
	PCB함유폐기물	0.5	3,637.5	1,450.4	0.0	0.0	2,185.1	2.5
대구청	소계	3,128.9	549,703.3	67,411.2	76,914.3	380,628.8	23,378.2	4,499.7
	공정오니	20.6	16,391.6	949.7	7,708.4	7,748.1	0.0	6.0
	광재	58.0	2,159.0	0.0	70.7	1,868.1	35.4	242.8
	기타 폐유기용제	191.7	111,784.6	11,038.7	0.0	99,822.5	807.1	308.0
	분진	609.9	96,286.1	0.0	22,383.1	72,872.1	1,528.7	112.1
	소각재	75.8	10,480.9	0.0	10,458.0	0.0	0.0	98.7
	안정화 또는 고형화 처리물	0.0	45,600.9	0.0	17,709.4	27,891.5	0.0	0.0
	폐내화물 및 도자기조각	0.0	23.6	0.0	23.6	0.0	0.0	0.0
	폐농약	0.0	389.7	388.7	0.0	1.0	0.0	0.0
	폐산	1,003.3	115,227.1	71.1	0.0	107,206.3	6,805.5	2,147.5
	폐석면	0.0	13,157.5	0.0	12,729.2	0.0	406.1	22.2
	폐수처리오니	48.8	5,511.6	0.0	5,041.4	155.0	328.3	35.7
	폐알칼리	14.2	6,736.4	2.8	345.4	3,994.8	2,358.4	49.2
	폐유	901.6	99,688.6	41,269.8	317.3	53,802.3	4,020.4	1,180.4
	폐유독물	0.1	302.9	60.9	0.0	241.2	0.0	0.9
	폐주물사 및 폐사	38.0	233.7	0.0	31.4	206.7	0.0	33.6
	폐축매	0.0	74.8	0.0	74.4	0.4	0.0	0.0
	폐페인트 및 폐락카	81.3	13,574.5	9,107.3	0.0	3,663.8	667.7	217.0
	폐합성고무	0.0	153.7	22.5	0.0	131.2	0.0	0.0
	폐합성수지	8.6	9,790.1	3,828.0	0.0	754.1	5,207.7	8.9
	폐흡착제 및 폐흡수제	0.0	35.5	13.4	22.0	0.0	0.0	0.1
	할로겐족유기용제	1.7	640.6	371.5	0.0	269.7	0.0	1.1
	PCB함유폐기물	75.3	1,459.9	286.8	0.0	0.0	1,212.9	35.5
영산강청	소계	666.5	307,850.6	79,721.9	83,104.3	133,732.4	10,572.6	1,385.9
	공정오니	5.9	3,506.0	174.2	290.4	3,044.1	0.0	3.2
	광재	17.3	574.0	0.0	69.7	519.8	0.0	1.8
	기타 폐유기용제	217.6	63,378.0	15,216.7	0.0	48,024.5	43.8	310.6
	분진	3.5	68,423.7	0.0	64,731.2	391.4	3,302.1	2.5
	소각재	15.5	6,751.1	0.0	6,758.0	0.0	0.0	8.6
	안정화 또는 고형화 처리물	0.0	0.0	0.0	0.0	0.0	0.0	0.0
	폐내화물 및 도자기조각	0.0	0.4	0.0	0.0	0.0	0.4	0.0

(톤/년)

관할청	폐기물종류	발생내역		처리방법				보관량
		전년도 이월량	'11년 발생량	소각	매립	재활용	기타	
원주청	폐합성수지	0.0	55.1	0.0	0.0	55.1	0.0	0.0
	폐흡착제 및 폐흡수제	0.0	0.0	0.0	0.0	0.0	0.0	0.0
	할로겐족유기용제	15.8	1,813.9	280.8	0.0	1,535.2	0.0	13.7
	PCB함유폐기물	10.3	746.6	21.2	0.0	0.0	734.1	1.6
전주청	소계	1,295.7	163,603.0	22,870.9	57,276.9	77,652.4	5,198.9	1,899.6
	공정오니	93.9	13,463.3	449.9	11,953.1	1,024.7	59.6	69.9
	광재	0.0	263.1	0.0	0.0	261.9	1.2	0.0
	기타 폐유기용제	168.0	47,190.4	11,715.1	0.0	35,419.1	10.2	214.0
	분진	24.3	42,149.4	0.0	24,943.4	17,212.1	6.8	11.4
	소각재	537.6	10,772.8	0.0	10,956.8	0.0	0.0	353.6
	안정화 또는 고형화 처리물	0.0	0.0	0.0	0.0	0.0	0.0	0.0
	폐내화물 및 도자기조각	0.0	10.6	0.0	10.6	0.0	0.0	0.0
	폐농약	0.0	141.6	139.7	0.0	1.9	0.0	0.0
	폐산	16.5	9,564.0	5.4	138.7	6,500.4	2,838.8	97.2
	폐석면	154.5	6,101.2	0.0	4,374.7	0.0	1,808.5	72.5
	폐수처리오니	52.6	4,549.8	0.7	4,544.3	25.2	14.6	17.6
	폐알칼리	2.8	581.7	0.0	0.0	575.7	0.0	8.8
	폐유	161.4	19,790.0	5,627.0	3.9	13,085.8	234.5	1,000.2
	폐유독물	0.0	10.8	4.7	0.0	6.1	0.0	0.0
	폐주물사 및 폐사	0.0	666.6	0.0	2.1	663.5	0.0	1.0
	폐촉매	0.0	0.0	0.0	0.0	0.0	0.0	0.0
	폐페인트 및 폐락카	61.4	5,250.3	3,376.9	0.0	1,895.5	0.0	39.3
	폐합성고무	0.0	162.9	162.9	0.0	0.0	0.0	0.0
	폐합성수지	15.3	1,840.4	1,208.0	0.0	637.1	0.0	10.6
	폐흡착제 및 폐흡수제	0.0	349.3	0.0	349.3	0.0	0.0	0.0
	할로겐족유기용제	7.4	459.2	119.7	0.0	343.4	0.0	3.5
	PCB함유폐기물	0.0	285.6	60.9	0.0	0.0	224.7	0.0

라. 환경청별 발생량 및 처리주체별 처리 현황

(톤/년)

관할청	폐기물 종류	발생내역		처리방법									보관량
		전년도 이월량	'11년 발생량	자가처리				위탁처리					
				소각	매립	재활용	기타	재생처리	중간처리	최종처리	공공처리	기타	
총합계		71,705.6	3,532,345.5	72,912.7	13,920.2	179,288.7	27,809.0	1,907,482.3	614,193.7	662,314.0	11,480.8	0.0	114,649.7
한강청	소계	46,957.9	1,039,022.2	1,442.6	7,694.8	73,919.4	22,701.5	541,117.9	189,941.2	198,892.0	3,863.7	0.0	46,407.0
	공정오니	22.8	6,261.5	174.0	11.0	0.0	0.0	1,320.4	1,327.8	3,415.0	0.0	0.0	36.1
	광재	53.6	8,463.7	0.0	0.0	0.0	0.0	4,026.1	4,402.0	19.3	0.0	0.0	69.9
	기타 폐유기용제	3,309.2	227,028.0	413.0	0.0	60,863.3	0.0	116,801.0	48,848.9	0.0	0.0	0.0	3,411.0
	분진	1,760.6	119,455.3	0.0	0.0	2,055.1	393.7	61,390.3	1,666.4	54,023.2	41.9	0.0	1,645.3
	소각재	753.5	70,022.9	0.0	7,683.8	0.0	0.0	6,309.8	1,246.4	52,321.0	2,725.4	0.0	490.0
	안정화 또는 고형화 처리물	0.0	0.0	0.0	0.0	0.0	0.0	0.0	0.0	0.0	0.0	0.0	0.0
	폐내화물 및 도자기조각	0.0	257.6	0.0	0.0	0.0	0.0	0.0	0.0	257.6	0.0	0.0	0.0
	폐농약	0.0	389.5	0.0	0.0	0.0	0.0	0.8	388.7	0.0	0.0	0.0	0.0
	폐산	705.1	220,584.8	0.0	0.0	2,297.4	18,249.7	180,143.0	18,141.7	0.0	0.0	0.0	2,458.1
	폐석면	0.5	25,059.1	0.0	0.0	0.0	0.0	0.0	2,287.4	21,946.9	546.0	0.0	279.3
	폐수처리오니	1,063.5	84,461.1	132.3	0.0	0.0	984.4	6,877.5	10,618.8	65,574.3	550.4	0.0	786.9
	폐알칼리	185.7	28,099.6	0.0	0.0	0.0	2,698.0	12,483.0	12,903.3	14.4	0.0	0.0	186.6
	폐유	38,629.9	194,712.1	711.1	0.0	4,572.6	369.0	132,395.0	58,863.0	0.0	0.0	0.0	36,431.3
	폐유독물	1.2	1,012.5	0.0	0.0	0.0	0.0	710.0	288.1	0.0	0.0	0.0	15.6
	폐주물사 및 폐사	39.4	694.1	0.0	0.0	0.0	0.0	202.4	0.0	506.8	0.0	0.0	24.3
	폐축매	0.0	13.4	0.0	0.0	0.0	0.0	2.0	0.0	11.4	0.0	0.0	0.0
	폐페인트 및 폐락카	180.0	32,621.1	0.0	0.0	811.6	0.0	10,216.8	21,575.4	0.0	0.0	0.0	197.3
	폐합성고무	0.0	0.0	0.0	0.0	0.0	0.0	0.0	0.0	0.0	0.0	0.0	0.0
	폐합성수지	0.0	4,068.7	0.0	0.0	3,319.4	6.7	154.5	288.6	0.0	0.0	0.0	299.5
폐흡착제 및 폐흡수제	181.1	6,580.2	11.4	0.0	0.0	0.0	4,962.7	967.6	802.1	0.0	0.0	17.5	
할로겐족유기용제	31.0	6,081.5	0.0	0.0	0.0	0.0	3,122.6	2,951.8	0.0	0.0	0.0	38.1	
PCB함유폐기물	40.8	3,155.5	0.8	0.0	0.0	0.0	0.0	3,175.3	0.0	0.0	0.0	20.2	
금강청	소계	9,053.0	529,674.0	254.6	880.0	5,039.4	3,608.8	329,299.7	86,993.9	63,582.5	2,052.2	0.0	47,015.9
	공정오니	198.7	5,519.0	0.0	0.0	0.0	0.0	554.1	607.6	4,182.6	0.0	0.0	373.4
	광재	6.2	1,018.6	0.0	0.0	0.0	0.0	1,016.7	4.0	0.0	0.0	0.0	4.1
	기타 폐유기용제	687.2	154,540.0	186.9	0.0	2,759.5	16.9	127,004.1	23,717.8	0.0	246.2	0.0	1,295.8
	분진	3,317.9	83,036.3	0.0	0.0	44.9	0.0	37,294.9	725.8	25,012.7	866.4	0.0	22,409.5
	소각재	461.0	19,884.5	0.0	0.0	0.0	0.0	0.0	0.0	19,677.3	204.7	0.0	463.5
	안정화 또는 고형화 처리물	318.0	318.0	0.0	0.0	0.0	0.0	0.0	318.0	0.0	0.0	0.0	318.0
	폐내화물 및 도자기조각	0.0	6.4	0.0	0.0	0.0	0.0	0.0	0.0	6.4	0.0	0.0	0.0

(톤/년)

관할청	폐기물 종류	발생내역		처리방법									보관량
		전년도 이월량	'11년 발생량	자가처리				위탁처리					
				소각	매립	재활용	기타	재생처리	중간처리	최종처리	공공처리	기타	
금강청	폐농약	0.0	563.5	0.0	0.0	0.0	0.0	32.7	528.4	0.0	0.0	0.0	2.4
	폐산	393.4	123,650.1	0.0	0.0	2,235.0	515.1	97,477.5	16,346.9	56.1	0.0	0.0	7,412.9
	폐석면	180.7	11,118.5	0.0	27.9	0.0	0.0	0.0	1,187.0	9,247.8	674.0	0.0	162.5
	폐수처리오니	56.5	11,156.0	0.0	852.1	0.0	0.0	677.2	1,572.6	3,941.1	0.0	0.0	4,169.5
	폐알칼리	70.0	13,264.8	0.0	0.0	0.0	3,076.8	7,200.8	2,085.9	0.0	0.0	0.0	971.3
	폐유	3,015.5	86,873.4	67.7	0.0	0.0	0.0	50,702.5	30,420.4	0.0	26.3	0.0	8,672.0
	폐유독물	200.0	482.2	0.0	0.0	0.0	0.0	334.5	150.9	0.0	0.0	0.0	196.8
	폐주물사 및 폐사	0.0	2,838.1	0.0	0.0	0.0	0.0	2,045.1	0.0	793.0	0.0	0.0	0.0
	폐축매	0.0	607.2	0.0	0.0	0.0	0.0	578.0	0.0	29.2	0.0	0.0	0.0
	폐페인트 및 폐락카	109.1	8,060.3	0.0	0.0	0.0	0.0	1,169.5	6,421.7	0.0	33.1	0.0	545.1
	폐합성고무	0.0	0.0	0.0	0.0	0.0	0.0	0.0	0.0	0.0	0.0	0.0	0.0
	폐합성수지	0.0	695.7	0.0	0.0	0.0	0.0	42.8	650.5	0.0	0.0	0.0	2.4
	폐흡착제 및 폐흡수제	0.5	2,407.8	0.0	0.0	0.0	0.0	1,654.5	114.8	636.3	0.0	0.0	2.7
	할로겐족유기용제	38.3	2,672.2	0.0	0.0	0.0	0.0	1,514.8	1,186.5	0.0	1.5	0.0	7.7
	PCB함유폐기물	0.0	961.4	0.0	0.0	0.0	0.0	0.0	955.1	0.0	0.0	0.0	6.3
낙동강청	소계	10,120.1	868,165.8	26,106.1	991.3	59,367.7	175.5	443,905.4	161,560.5	173,334.7	3.0	0.0	12,841.7
	공정오니	212.5	44,585.4	12,664.6	0.0	0.0	0.1	10,982.7	2,996.9	18,044.8	0.0	0.0	108.8
	광재	7.4	2,440.8	0.0	0.0	0.0	0.0	1,517.3	761.6	142.0	0.0	0.0	27.3
	기타 폐유기용제	923.3	123,233.7	10,311.8	0.0	42,738.2	0.0	54,534.6	15,281.2	0.0	0.0	0.0	1,291.2
	분진	387.6	136,727.4	0.0	668.4	29.5	0.0	64,555.8	3,869.2	67,574.3	0.0	0.0	417.8
	소각재	152.7	22,117.9	0.0	284.3	0.0	0.0	5,444.5	0.0	16,448.5	0.0	0.0	93.3
	안정화 또는 고형화 처리물	10.0	1,496.9	0.0	0.0	0.0	0.0	0.0	0.0	1,493.3	0.0	0.0	13.6
	폐내화물 및 도자기조각	193.0	990.5	0.0	0.0	0.0	0.0	0.0	0.0	802.5	0.0	0.0	381.0
	폐농약	0.0	104.3	0.0	0.0	0.0	0.0	0.0	104.3	0.0	0.0	0.0	0.0
	폐산	301.0	79,246.7	0.0	0.0	8,760.0	80.8	67,206.2	3,158.7	0.0	0.0	0.0	342.0
	폐석면	0.0	24,400.4	0.0	0.0	0.0	0.0	0.0	113.8	23,602.2	3.0	0.0	681.4
	폐수처리오니	256.5	63,555.9	86.6	38.6	0.0	0.0	21,448.6	50.7	42,036.4	0.0	0.0	151.5
	폐알칼리	0.2	6,078.7	0.0	0.0	0.0	0.0	1,235.1	4,843.6	0.0	0.0	0.0	0.2
	폐유	4,590.0	268,072.9	715.3	0.0	1,657.7	94.6	183,167.9	80,783.9	69.4	0.0	0.0	6,174.1
	폐유독물	0.8	525.5	0.0	0.0	0.0	0.0	209.4	316.5	0.0	0.0	0.0	0.4
	폐주물사 및 폐사	0.0	1,860.2	0.0	0.0	0.0	0.0	113.0	857.5	889.7	0.0	0.0	0.0
	폐축매	0.0	14,824.6	0.0	0.0	0.0	0.0	6,146.7	8,537.4	140.5	0.0	0.0	0.0
폐페인트 및 폐락카	3,055.8	66,853.5	2,327.8	0.0	6,182.3	0.0	23,971.5	34,297.4	0.0	0.0	0.0	3,130.3	

(톤/년)

관할청	폐기물 종류	발생내역		처리방법									보관량
		전년도 이월량	'11년 발생량	자가처리				위탁처리					
				소각	매립	재활용	기타	재생처리	중간처리	최종처리	공공처리	기타	
낙동강청	폐합성고무	2.2	126.5	0.0	0.0	0.0	0.0	103.2	24.7	0.0	0.0	0.0	0.8
	폐합성수지	16.1	3,606.3	0.0	0.0	0.0	0.0	2,157.2	1,453.0	1.2	0.0	0.0	11.0
	폐흡착제 및 폐흡수제	2.2	2,230.0	0.0	0.0	0.0	0.0	5.1	132.0	2,089.9	0.0	0.0	5.2
	할로겐족유기용제	8.3	1,450.2	0.0	0.0	0.0	0.0	1,106.6	342.6	0.0	0.0	0.0	9.3
	PCB함유폐기물	0.5	3,637.5	0.0	0.0	0.0	0.0	0.0	3,635.5	0.0	0.0	0.0	2.5
대구청	소계	3,128.9	549,703.3	7,626.0	1,063.3	33,031.3	1,301.8	347,597.5	81,757.6	75,851.0	104.0	0.0	4,499.7
	공정오니	20.6	16,391.6	281.2	0.0	0.0	0.0	7,748.1	668.5	7,708.4	0.0	0.0	6.0
	광재	58.0	2,159.0	0.0	0.0	0.0	0.0	1,868.1	35.4	70.7	0.0	0.0	242.8
	기타 폐유기용제	191.7	111,784.6	1,194.0	0.0	0.0	76.6	99,822.5	10,575.2	0.0	0.0	0.0	308.0
	분진	609.9	96,286.1	0.0	0.0	0.2	0.0	72,871.9	1,528.7	22,383.1	0.0	0.0	112.1
	소각재	75.8	10,480.9	0.0	1,063.3	0.0	0.0	0.0	0.0	9,394.7	0.0	0.0	98.7
	안정화 또는 고형화 처리물	0.0	45,600.9	0.0	0.0	0.0	0.0	27,891.5	0.0	17,709.4	0.0	0.0	0.0
	폐내화물 및 도자기조각	0.0	23.6	0.0	0.0	0.0	0.0	0.0	0.0	23.6	0.0	0.0	0.0
	폐농약	0.0	389.7	0.0	0.0	0.0	0.0	1.0	284.7	0.0	104.0	0.0	0.0
	폐산	1,003.3	115,227.1	0.0	0.0	30,683.9	106.0	76,522.4	6,770.6	0.0	0.0	0.0	2,147.5
	폐석면	0.0	13,157.5	0.0	0.0	0.0	0.0	0.0	406.1	12,729.2	0.0	0.0	22.2
	폐수처리오니	48.8	5,511.6	0.0	0.0	0.0	0.0	155.0	328.3	5,041.4	0.0	0.0	35.7
	폐알칼리	14.2	6,736.4	0.0	0.0	0.0	219.7	3,994.8	2,141.5	345.4	0.0	0.0	49.2
	폐유	901.6	99,688.6	6,150.8	0.0	2,347.2	899.5	51,455.1	38,239.9	317.3	0.0	0.0	1,180.4
	폐유독물	0.1	302.9	0.0	0.0	0.0	0.0	241.2	60.9	0.0	0.0	0.0	0.9
	폐주물사 및 폐사	38.0	233.7	0.0	0.0	0.0	0.0	206.7	0.0	31.4	0.0	0.0	33.6
	폐촉매	0.0	74.8	0.0	0.0	0.0	0.0	0.4	0.0	74.4	0.0	0.0	0.0
	폐페인트 및 페락카	81.3	13,574.5	0.0	0.0	0.0	0.0	3,663.8	9,775.0	0.0	0.0	0.0	217.0
	폐합성고무	0.0	153.7	0.0	0.0	0.0	0.0	131.2	22.5	0.0	0.0	0.0	0.0
	폐합성수지	8.6	9,790.1	0.0	0.0	0.0	0.0	754.1	9,035.7	0.0	0.0	0.0	8.9
	폐흡착제 및 폐흡수제	0.0	35.5	0.0	0.0	0.0	0.0	0.0	13.4	22.0	0.0	0.0	0.1
	할로겐족유기용제	1.7	640.6	0.0	0.0	0.0	0.0	269.7	371.5	0.0	0.0	0.0	1.1
	PCB함유폐기물	75.3	1,459.9	0.0	0.0	0.0	0.0	0.0	1,499.7	0.0	0.0	0.0	35.5
영산강청	소계	666.5	307,850.6	35,320.4	662.5	7,337.4	0.0	126,395.0	54,809.0	82,301.1	305.8	0.0	1,385.9
	공정오니	5.9	3,506.0	0.0	0.0	0.0	0.0	3,044.1	174.2	290.4	0.0	0.0	3.2
	광재	17.3	574.0	0.0	0.0	0.0	0.0	519.8	0.0	51.7	18.0	0.0	1.8
	기타 폐유기용제	217.6	63,378.0	9,177.1	0.0	0.0	0.0	48,024.5	6,083.4	0.0	0.0	0.0	310.6
	분진	3.5	68,423.7	0.0	279.1	0.0	0.0	391.4	3,302.1	64,452.1	0.0	0.0	2.5

(톤/년)

관할청	폐기물 종류	발생내역		처리방법									보관량	
		전년도 이월량	'11년 발생량	자가처리				위탁처리						
				소각	매립	재활용	기타	재생처리	중간처리	최종처리	공공처리	기타		
영산강청	소각재	15.5	6,751.1	0.0	205.8	0.0	0.0	0.0	0.0	0.0	6,552.2	0.0	0.0	8.6
	안정화 또는 고형화 처리물	0.0	0.0	0.0	0.0	0.0	0.0	0.0	0.0	0.0	0.0	0.0	0.0	0.0
	폐내화물 및 도자기조각	0.0	0.4	0.0	0.0	0.0	0.0	0.0	0.0	0.4	0.0	0.0	0.0	0.0
	폐농약	0.0	0.0	0.0	0.0	0.0	0.0	0.0	0.0	0.0	0.0	0.0	0.0	0.0
	폐산	23.6	7,971.2	0.0	0.0	0.2	0.0	7,557.2	412.3	0.0	0.0	0.0	0.0	25.1
	폐석면	1.3	9,307.7	0.0	0.0	0.0	0.0	0.0	593.4	8,166.9	122.7	0.0	0.0	426.0
	폐수처리오니	0.3	850.0	0.0	0.0	50.0	0.0	0.0	453.3	247.0	0.0	0.0	0.0	100.0
	폐알칼리	3.7	95.3	0.0	0.0	0.0	0.0	64.3	33.4	0.0	0.0	0.0	0.0	1.3
	폐유	212.1	109,188.1	17,147.1	0.0	7,283.4	0.0	55,616.9	28,693.6	140.8	163.0	0.0	0.0	355.4
	폐유독물	9.9	10,418.2	8,976.8	0.0	0.0	0.0	70.5	1,375.9	0.0	0.0	0.0	0.0	4.9
	폐주물사 및 폐사	0.0	2,249.4	0.0	0.0	0.0	0.0	336.5	0.0	1,912.9	0.0	0.0	0.0	0.0
	폐축매	0.0	7,209.3	0.0	177.6	0.0	0.0	6,795.7	147.3	88.7	0.0	0.0	0.0	0.0
	폐페인트 및 페락카	77.9	10,512.0	0.0	0.0	0.0	0.0	536.4	9,985.1	0.0	2.1	0.0	0.0	66.3
	폐합성고무	0.0	0.9	0.0	0.0	0.0	0.0	0.0	0.9	0.0	0.0	0.0	0.0	0.0
	폐합성수지	4.5	810.0	19.4	0.0	3.8	0.0	2.3	677.7	106.9	0.0	0.0	0.0	4.4
	폐흡착제 및 폐흡수제	0.8	336.5	0.0	0.0	0.0	0.0	0.0	42.5	291.5	0.0	0.0	0.0	3.3
	할로겐족유기용제	72.6	3,886.3	0.0	0.0	0.0	0.0	3,435.4	451.0	0.0	0.0	0.0	0.0	72.5
	PCB함유폐기물	0.0	2,382.5	0.0	0.0	0.0	0.0	0.0	2,382.5	0.0	0.0	0.0	0.0	0.0
원주청	소계	483.5	74,326.6	318.8	0.0	583.9	0.0	41,524.0	15,847.1	14,459.1	1,477.3	0.0	599.9	
	공정오니	0.1	125.1	0.0	0.0	0.0	0.0	0.0	5.6	117.2	0.0	0.0	2.4	
	광재	0.0	193.3	0.0	0.0	0.0	0.0	176.7	0.1	0.0	0.0	0.0	16.5	
	기타 폐유기용제	91.9	14,548.3	0.8	0.0	408.4	0.0	12,284.9	1,809.9	0.0	0.0	0.0	136.2	
	분진	8.6	4,725.7	0.0	0.0	175.5	0.0	98.8	0.0	4,451.4	0.0	0.0	8.6	
	소각재	70.4	5,868.8	0.0	0.0	0.0	0.0	0.0	0.0	4,671.8	1,201.2	0.0	66.2	
	안정화 또는 고형화 처리물	0.0	0.0	0.0	0.0	0.0	0.0	0.0	0.0	0.0	0.0	0.0	0.0	
	폐내화물 및 도자기조각	0.0	0.0	0.0	0.0	0.0	0.0	0.0	0.0	0.0	0.0	0.0	0.0	
	폐농약	0.0	0.0	0.0	0.0	0.0	0.0	0.0	0.0	0.0	0.0	0.0	0.0	
	폐산	15.7	11,280.6	0.0	0.0	0.0	0.0	9,195.7	1,987.6	2.5	0.0	0.0	110.5	
	폐석면	0.0	5,159.3	0.0	0.0	0.0	0.0	0.0	79.2	5,052.1	6.7	0.0	21.3	
	폐수처리오니	6.0	706.3	0.0	0.0	0.0	0.0	293.4	0.0	163.1	255.8	0.0	0.0	
	폐알칼리	0.0	4,766.9	0.0	0.0	0.0	0.0	4,718.8	37.1	1.0	0.0	0.0	10.0	
	폐유	231.7	19,842.3	318.0	0.0	0.0	0.0	12,480.1	7,068.2	0.0	13.6	0.0	194.1	
	폐유독물	1.0	108.4	0.0	0.0	0.0	0.0	0.0	109.0	0.0	0.0	0.0	0.4	

(톤/년)

관할청	폐기물 종류	발생내역		처리방법									보관량
		전년도 이월량	'11년 발생량	자가처리				위탁처리					
				소각	매립	재활용	기타	재생처리	중간처리	최종처리	공공처리	기타	
원주청	폐주물사 및 폐사	0.0	0.0	0.0	0.0	0.0	0.0	0.0	0.0	0.0	0.0	0.0	0.0
	폐축매	0.0	0.0	0.0	0.0	0.0	0.0	0.0	0.0	0.0	0.0	0.0	0.0
	폐페인트 및 페락카	32.0	4,386.0	0.0	0.0	0.0	0.0	685.3	3,714.3	0.0	0.0	0.0	18.4
	폐합성고무	0.0	0.0	0.0	0.0	0.0	0.0	0.0	0.0	0.0	0.0	0.0	0.0
	폐합성수지	0.0	55.1	0.0	0.0	0.0	0.0	55.1	0.0	0.0	0.0	0.0	0.0
	폐흡착제 및 폐흡수제	0.0	0.0	0.0	0.0	0.0	0.0	0.0	0.0	0.0	0.0	0.0	0.0
	할로겐족유기용제	15.8	1,813.9	0.0	0.0	0.0	0.0	1,535.2	280.8	0.0	0.0	0.0	13.7
	PCB함유폐기물	10.3	746.6	0.0	0.0	0.0	0.0	0.0	755.3	0.0	0.0	0.0	1.6
전주청	소계	1,295.7	163,603.0	1,844.2	2,628.3	9.6	21.4	77,642.8	23,284.4	53,893.6	3,674.8	0.0	1,899.6
	공정오니	93.9	13,463.3	0.0	0.0	0.0	0.0	1,024.7	60.7	11,911.5	490.4	0.0	69.9
	광재	0.0	263.1	0.0	0.0	0.0	0.0	261.9	1.2	0.0	0.0	0.0	0.0
	기타 폐유기용제	168.0	47,190.4	1,842.3	0.0	7.8	0.0	35,411.3	8,571.6	0.0	1,311.4	0.0	214.0
	분진	24.3	42,149.4	0.0	0.0	0.0	6.8	17,212.1	0.0	24,917.6	25.8	0.0	11.4
	소각재	537.6	10,772.8	0.0	2,628.3	0.0	0.0	0.0	0.0	8,142.8	185.7	0.0	353.6
	안정화 또는 고형화 처리물	0.0	0.0	0.0	0.0	0.0	0.0	0.0	0.0	0.0	0.0	0.0	0.0
	폐내화물 및 도자기조각	0.0	10.6	0.0	0.0	0.0	0.0	0.0	0.0	0.0	10.6	0.0	0.0
	폐농약	0.0	141.6	0.0	0.0	0.0	0.0	1.9	139.7	0.0	0.0	0.0	0.0
	폐산	16.5	9,564.0	0.0	0.0	0.0	0.0	6,500.4	2,844.2	138.7	0.0	0.0	97.2
	폐석면	154.5	6,101.2	0.0	0.0	0.0	0.0	0.0	1,808.5	3,957.6	417.1	0.0	72.5
	폐수처리오니	52.6	4,549.8	0.0	0.0	0.0	14.6	25.2	0.7	4,470.1	74.2	0.0	17.6
	폐알칼리	2.8	581.7	0.0	0.0	0.0	0.0	575.7	0.0	0.0	0.0	0.0	8.8
	폐유	161.4	19,790.0	1.9	0.0	1.8	0.0	13,084.0	5,315.7	3.9	543.9	0.0	1,000.2
	폐유독물	0.0	10.8	0.0	0.0	0.0	0.0	6.1	4.7	0.0	0.0	0.0	0.0
	폐주물사 및 폐사	0.0	666.6	0.0	0.0	0.0	0.0	663.5	0.0	2.1	0.0	0.0	1.0
	폐축매	0.0	0.0	0.0	0.0	0.0	0.0	0.0	0.0	0.0	0.0	0.0	0.0
	폐페인트 및 페락카	61.4	5,250.3	0.0	0.0	0.0	0.0	1,895.5	3,355.8	0.0	21.1	0.0	39.3
	폐합성고무	0.0	162.9	0.0	0.0	0.0	0.0	0.0	0.0	0.0	162.9	0.0	0.0
	폐합성수지	15.3	1,840.4	0.0	0.0	0.0	0.0	637.1	776.3	0.0	431.7	0.0	10.6
	폐흡착제 및 폐흡수제	0.0	349.3	0.0	0.0	0.0	0.0	0.0	0.0	349.3	0.0	0.0	0.0
	할로겐족유기용제	7.4	459.2	0.0	0.0	0.0	0.0	343.4	119.7	0.0	0.0	0.0	3.5
	PCB함유폐기물	0.0	285.6	0.0	0.0	0.0	0.0	0.0	285.6	0.0	0.0	0.0	0.0

마. 지역(시·군·구)별 발생량 및 처리방법별 처리 현황

(톤/년)

관할청	시도	시군구	폐기물종류	발생내역		처리방법				보관량
				전년도 이월량	'11년 발생량	소각	매립	재활용	기타	
총합계				71,705.6	3,532,345.5	545,208.3	684,205.4	2,086,771.0	173,216.7	114,649.7
한강청	서울특별시	합계		370.4	64,894.5	14,349.5	15,913.8	32,722.7	1,844.8	434.1
		강남구	소계	1.6	3,270.5	567.5	654.8	2,013.6	35.7	0.5
			공정오니	0.0	0.0	0.0	0.0	0.0	0.0	0.0
			광재	0.0	0.0	0.0	0.0	0.0	0.0	0.0
			기타 폐유기용제	0.0	71.2	66.6	0.0	4.6	0.0	0.0
			분진	0.0	0.0	0.0	0.0	0.0	0.0	0.0
			소각재	1.6	10.9	0.0	12.3	0.0	0.0	0.2
			안정화 또는 고형화 처리물	0.0	0.0	0.0	0.0	0.0	0.0	0.0
			폐내화물 및 도자기조각	0.0	0.0	0.0	0.0	0.0	0.0	0.0
			폐농약	0.0	0.0	0.0	0.0	0.0	0.0	0.0
			폐산	0.0	562.4	0.0	0.0	560.4	2.0	0.0
			폐석면	0.0	664.9	0.0	642.5	0.0	22.4	0.0
			폐수처리오니	0.0	0.0	0.0	0.0	0.0	0.0	0.0
			폐알칼리	0.0	0.7	0.0	0.0	0.7	0.0	0.0
			폐유	0.0	1,933.4	476.9	0.0	1,447.9	8.3	0.3
			폐유독물	0.0	0.2	0.2	0.0	0.0	0.0	0.0
			폐주물사 및 폐사	0.0	0.0	0.0	0.0	0.0	0.0	0.0
			폐촉매	0.0	0.0	0.0	0.0	0.0	0.0	0.0
			폐페인트 및 폐락카	0.0	19.9	19.9	0.0	0.0	0.0	0.0
			폐합성고무	0.0	0.0	0.0	0.0	0.0	0.0	0.0
			폐합성수지	0.0	0.0	0.0	0.0	0.0	0.0	0.0
		폐흡착제 및 폐흡수제	0.0	0.0	0.0	0.0	0.0	0.0	0.0	
		할로겐족유기용제	0.0	3.9	3.9	0.0	0.0	0.0	0.0	
		PCB함유폐기물	0.0	3.0	0.0	0.0	0.0	3.0	0.0	
		강동구	소계	0.0	2,469.6	277.9	257.7	1,751.5	26.6	155.9
			공정오니	0.0	0.0	0.0	0.0	0.0	0.0	0.0
			광재	0.0	0.0	0.0	0.0	0.0	0.0	0.0
			기타 폐유기용제	0.0	12.9	12.8	0.0	0.1	0.0	0.0
			분진	0.0	0.0	0.0	0.0	0.0	0.0	0.0
			소각재	0.0	0.0	0.0	0.0	0.0	0.0	0.0
안정화 또는 고형화 처리물	0.0		0.0	0.0	0.0	0.0	0.0	0.0		
폐내화물 및 도자기조각	0.0		0.0	0.0	0.0	0.0	0.0	0.0		

(톤/년)

관할청	시도	시군구	폐기물종류	발생내역		처리방법				보관량
				전년도 이월량	'11년 발생량	소각	매립	재활용	기타	
한강청	서울특별시	강북구	폐합성수지	0.0	0.0	0.0	0.0	0.0	0.0	0.0
			폐흡착제 및 폐흡수제	0.0	0.0	0.0	0.0	0.0	0.0	0.0
			할로겐족유기용제	0.0	0.0	0.0	0.0	0.0	0.0	0.0
			PCB함유폐기물	0.0	0.0	0.0	0.0	0.0	0.0	0.0
		강서구	소계	164.1	1,926.8	1,075.8	152.8	799.0	3.5	59.8
			공정오니	0.0	0.0	0.0	0.0	0.0	0.0	0.0
			광재	0.0	0.0	0.0	0.0	0.0	0.0	0.0
			기타 폐유기용제	163.0	971.4	768.0	0.0	321.8	0.0	44.6
			분진	0.0	0.0	0.0	0.0	0.0	0.0	0.0
			소각재	0.0	0.0	0.0	0.0	0.0	0.0	0.0
			안정화 또는 고형화 처리물	0.0	0.0	0.0	0.0	0.0	0.0	0.0
			폐내화물 및 도자기조각	0.0	0.0	0.0	0.0	0.0	0.0	0.0
			폐농약	0.0	0.0	0.0	0.0	0.0	0.0	0.0
			폐산	0.0	100.8	0.1	0.0	88.7	0.0	12.0
			폐석면	0.0	155.0	0.0	152.8	0.0	2.2	0.0
			폐수처리오니	0.0	0.0	0.0	0.0	0.0	0.0	0.0
			폐알칼리	0.0	2.2	0.0	0.0	2.2	0.0	0.0
			폐유	1.1	669.2	281.3	0.0	386.3	0.0	2.7
			폐유독물	0.0	0.0	0.0	0.0	0.0	0.0	0.0
			폐주물사 및 폐사	0.0	0.0	0.0	0.0	0.0	0.0	0.0
			폐촉매	0.0	0.0	0.0	0.0	0.0	0.0	0.0
			폐페인트 및 폐락카	0.0	26.9	26.4	0.0	0.0	0.0	0.5
			폐합성고무	0.0	0.0	0.0	0.0	0.0	0.0	0.0
			폐합성수지	0.0	0.0	0.0	0.0	0.0	0.0	0.0
			폐흡착제 및 폐흡수제	0.0	0.0	0.0	0.0	0.0	0.0	0.0
			할로겐족유기용제	0.0	0.0	0.0	0.0	0.0	0.0	0.0
			PCB함유폐기물	0.0	1.3	0.0	0.0	0.0	1.3	0.0
			관악구	소계	0.0	1,996.2	478.6	168.0	1,336.7	12.9
		공정오니		0.0	0.0	0.0	0.0	0.0	0.0	0.0
		광재		0.0	0.0	0.0	0.0	0.0	0.0	0.0
		기타 폐유기용제		0.0	331.4	329.0	0.0	2.4	0.0	0.0
		분진		0.0	0.0	0.0	0.0	0.0	0.0	0.0
		소각재		0.0	0.0	0.0	0.0	0.0	0.0	0.0
안정화 또는 고형화 처리물	0.0	0.0	0.0	0.0	0.0	0.0	0.0			

(톤/년)

관할청	시도	시군구	폐기물종류	발생내역		처리방법				보관량
				전년도 이월량	'11년 발생량	소각	매립	재활용	기타	
한강청	서울특별시	관악구	폐내화물 및 도자기조각	0.0	0.0	0.0	0.0	0.0	0.0	0.0
			폐농약	0.0	0.0	0.0	0.0	0.0	0.0	0.0
			폐산	0.0	364.8	0.0	0.0	363.1	1.7	0.0
			폐석면	0.0	170.3	0.0	168.0	0.0	2.3	0.0
			폐수처리오니	0.0	0.0	0.0	0.0	0.0	0.0	0.0
			폐알칼리	0.0	0.0	0.0	0.0	0.0	0.0	0.0
			폐유	0.0	1,099.6	126.3	0.0	971.2	2.1	0.0
			폐유독물	0.0	21.9	21.9	0.0	0.0	0.0	0.0
			폐주물사 및 폐사	0.0	0.0	0.0	0.0	0.0	0.0	0.0
			폐축매	0.0	0.0	0.0	0.0	0.0	0.0	0.0
			폐페인트 및 폐락카	0.0	1.4	1.4	0.0	0.0	0.0	0.0
			폐합성고무	0.0	0.0	0.0	0.0	0.0	0.0	0.0
			폐합성수지	0.0	0.0	0.0	0.0	0.0	0.0	0.0
			폐흡착제 및 폐흡수제	0.0	0.0	0.0	0.0	0.0	0.0	0.0
			할로겐족유기용제	0.0	0.0	0.0	0.0	0.0	0.0	0.0
			PCB함유폐기물	0.0	6.8	0.0	0.0	0.0	6.8	0.0
			소계	0.3	1,112.7	201.2	51.9	744.9	115.0	0.0
		관악구	광진구	공정오니	0.0	0.0	0.0	0.0	0.0	0.0
		광재		0.0	0.0	0.0	0.0	0.0	0.0	0.0
		기타 폐유기용제		0.0	13.9	13.9	0.0	0.0	0.0	0.0
		분진		0.0	0.0	0.0	0.0	0.0	0.0	0.0
		소각재		0.0	0.0	0.0	0.0	0.0	0.0	0.0
		안정화 또는 고형화 처리물		0.0	0.0	0.0	0.0	0.0	0.0	0.0
		폐내화물 및 도자기조각		0.0	0.0	0.0	0.0	0.0	0.0	0.0
		폐농약		0.0	0.0	0.0	0.0	0.0	0.0	0.0
		폐산		0.0	181.3	0.0	0.0	175.3	6.0	0.0
		폐석면		0.0	52.1	0.0	51.9	0.0	0.2	0.0
		폐수처리오니		0.0	38.5	38.5	0.0	0.0	0.0	0.0
		폐알칼리		0.0	6.0	0.0	0.0	0.0	6.0	0.0
		폐유		0.3	689.8	117.8	0.0	569.6	2.7	0.0
		폐유독물		0.0	2.0	2.0	0.0	0.0	0.0	0.0
		폐주물사 및 폐사		0.0	0.0	0.0	0.0	0.0	0.0	0.0
		폐축매		0.0	0.0	0.0	0.0	0.0	0.0	0.0
폐페인트 및 폐락카	0.0	3.4	3.4	0.0	0.0	0.0	0.0			

(톤/년)

관할청	시도	시군구	폐기물종류	발생내역		처리방법				보관량	
				전년도 이월량	'11년 발생량	소각	매립	재활용	기타		
한강청	서울특별시	광진구	폐합성고무	0.0	0.0	0.0	0.0	0.0	0.0	0.0	
			폐합성수지	0.0	0.0	0.0	0.0	0.0	0.0	0.0	
			폐흡착제 및 폐흡수제	0.0	0.0	0.0	0.0	0.0	0.0	0.0	
			할로겐족유기용제	0.0	25.6	25.6	0.0	0.0	0.0	0.0	
			PCB함유폐기물	0.0	100.1	0.0	0.0	0.0	100.1	0.0	
		구로구	소계	2.8	1,455.1	251.9	305.0	865.5	32.7	2.8	
			공정오니	0.0	0.0	0.0	0.0	0.0	0.0	0.0	
			광재	0.0	0.0	0.0	0.0	0.0	0.0	0.0	
			기타 폐유기용제	2.8	57.6	55.7	0.0	1.9	0.0	2.8	
			분진	0.0	0.0	0.0	0.0	0.0	0.0	0.0	
			소각재	0.0	0.0	0.0	0.0	0.0	0.0	0.0	
			안정화 또는 고형화 처리물	0.0	0.0	0.0	0.0	0.0	0.0	0.0	
			폐내화물 및 도자기조각	0.0	0.0	0.0	0.0	0.0	0.0	0.0	
			폐농약	0.0	0.0	0.0	0.0	0.0	0.0	0.0	
			폐산	0.0	215.9	14.0	0.0	198.1	3.8	0.0	
			폐석면	0.0	305.9	0.0	305.0	0.0	0.9	0.0	
			폐수처리오니	0.0	0.0	0.0	0.0	0.0	0.0	0.0	
			폐알칼리	0.0	14.0	0.0	0.0	10.2	3.8	0.0	
			폐유	0.0	824.2	167.6	0.0	655.3	1.3	0.0	
			폐유독물	0.0	0.0	0.0	0.0	0.0	0.0	0.0	
			폐주물사 및 폐사	0.0	0.0	0.0	0.0	0.0	0.0	0.0	
			폐촉매	0.0	0.0	0.0	0.0	0.0	0.0	0.0	
			폐페인트 및 폐락카	0.0	9.6	9.6	0.0	0.0	0.0	0.0	
			폐합성고무	0.0	0.0	0.0	0.0	0.0	0.0	0.0	
			폐합성수지	0.0	22.9	0.0	0.0	0.0	22.9	0.0	
			폐흡착제 및 폐흡수제	0.0	0.0	0.0	0.0	0.0	0.0	0.0	
			할로겐족유기용제	0.0	5.0	5.0	0.0	0.0	0.0	0.0	
			PCB함유폐기물	0.0	0.0	0.0	0.0	0.0	0.0	0.0	
			금천구	소계	8.9	5,942.5	3,082.6	110.9	2,709.8	41.0	7.1
				공정오니	0.0	0.0	0.0	0.0	0.0	0.0	0.0
		광재		0.0	0.0	0.0	0.0	0.0	0.0	0.0	
		기타 폐유기용제		0.0	77.8	74.1	0.0	3.7	0.0	0.0	
		분진		0.0	0.0	0.0	0.0	0.0	0.0	0.0	
소각재	0.0	0.0		0.0	0.0	0.0	0.0	0.0			

(톤/년)

관할청	시도	시군구	폐기물종류	발생내역		처리방법				보관량
				전년도 이월량	'11년 발생량	소각	매립	재활용	기타	
한강청	서울특별시	노원구	폐페인트 및 페락카	0.0	0.4	0.4	0.0	0.0	0.0	0.0
			폐합성고무	0.0	0.0	0.0	0.0	0.0	0.0	0.0
			폐합성수지	0.0	0.0	0.0	0.0	0.0	0.0	0.0
			폐흡착제 및 폐흡수제	0.0	0.0	0.0	0.0	0.0	0.0	0.0
			할로겐족유기용제	0.0	0.0	0.0	0.0	0.0	0.0	0.0
			PCB함유폐기물	0.0	0.0	0.0	0.0	0.0	0.0	0.0
		도봉구	소계	7.9	1,022.8	272.6	71.3	671.9	10.2	4.7
			공정오니	0.0	0.0	0.0	0.0	0.0	0.0	0.0
			광재	0.0	0.0	0.0	0.0	0.0	0.0	0.0
			기타 폐유기용제	0.6	15.1	15.3	0.0	0.3	0.0	0.1
			분진	0.0	0.0	0.0	0.0	0.0	0.0	0.0
			소각재	0.0	0.0	0.0	0.0	0.0	0.0	0.0
			안정화 또는 고형화 처리물	0.0	0.0	0.0	0.0	0.0	0.0	0.0
			폐내화물 및 도자기조각	0.0	0.0	0.0	0.0	0.0	0.0	0.0
			폐농약	0.0	0.0	0.0	0.0	0.0	0.0	0.0
			폐산	0.1	102.1	0.0	0.0	102.1	0.0	0.1
			폐석면	0.0	74.5	0.0	71.3	0.0	3.2	0.0
			폐수처리오니	0.0	0.4	0.4	0.0	0.0	0.0	0.0
			폐알칼리	0.0	0.0	0.0	0.0	0.0	0.0	0.0
			폐유	7.2	820.8	247.0	0.0	569.5	7.0	4.5
			폐유독물	0.0	0.0	0.0	0.0	0.0	0.0	0.0
			폐주물사 및 폐사	0.0	0.0	0.0	0.0	0.0	0.0	0.0
			폐촉매	0.0	0.0	0.0	0.0	0.0	0.0	0.0
			폐페인트 및 페락카	0.0	9.9	9.9	0.0	0.0	0.0	0.0
			폐합성고무	0.0	0.0	0.0	0.0	0.0	0.0	0.0
			폐합성수지	0.0	0.0	0.0	0.0	0.0	0.0	0.0
			폐흡착제 및 폐흡수제	0.0	0.0	0.0	0.0	0.0	0.0	0.0
			할로겐족유기용제	0.0	0.0	0.0	0.0	0.0	0.0	0.0
			PCB함유폐기물	0.0	0.0	0.0	0.0	0.0	0.0	0.0
			동대문구	소계	0.7	1,632.5	256.3	385.3	977.0	13.9
		공정오니		0.0	0.0	0.0	0.0	0.0	0.0	0.0
		광재		0.0	0.0	0.0	0.0	0.0	0.0	0.0
		기타 폐유기용제		0.0	47.1	43.4	0.0	3.7	0.0	0.0
		분진		0.0	0.0	0.0	0.0	0.0	0.0	0.0

(톤/년)

관할청	시도	시군구	폐기물종류	발생내역		처리방법				보관량
				전년도 이월량	'11년 발생량	소각	매립	재활용	기타	
한강청	서울특별시	동작구	폐촉매	0.0	0.0	0.0	0.0	0.0	0.0	0.0
			폐페인트 및 페락카	1.5	14.1	14.6	0.0	0.0	0.0	1.0
			폐합성고무	0.0	0.0	0.0	0.0	0.0	0.0	0.0
			폐합성수지	0.0	0.0	0.0	0.0	0.0	0.0	0.0
			폐흡착제 및 폐흡수제	0.0	0.0	0.0	0.0	0.0	0.0	0.0
			할로겐족유기용제	0.0	1.6	1.6	0.0	0.0	0.0	0.0
			PCB함유폐기물	0.0	0.0	0.0	0.0	0.0	0.0	0.0
		소계	29.9	8,344.2	456.1	6,772.9	1,041.6	65.8	37.7	
		마포구	공정오니	0.0	0.0	0.0	0.0	0.0	0.0	0.0
			광재	0.0	0.0	0.0	0.0	0.0	0.0	0.0
			기타 폐유기용제	0.0	68.1	67.7	0.0	0.4	0.0	0.0
			분진	0.0	0.0	0.0	0.0	0.0	0.0	0.0
			소각재	25.3	6,667.7	0.0	6,656.8	0.0	0.0	36.2
			안정화 또는 고형화 처리물	0.0	0.0	0.0	0.0	0.0	0.0	0.0
			폐내화물 및 도자기조각	0.0	0.0	0.0	0.0	0.0	0.0	0.0
			폐농약	0.0	0.0	0.0	0.0	0.0	0.0	0.0
			폐산	0.0	168.8	0.0	0.0	168.2	0.6	0.0
			폐석면	0.0	165.5	0.0	116.1	0.0	47.9	1.5
			폐수처리오니	0.0	0.0	0.0	0.0	0.0	0.0	0.0
			폐알칼리	0.0	0.0	0.0	0.0	0.0	0.0	0.0
			폐유	4.6	1,238.8	367.4	0.0	859.2	16.8	0.0
			폐유독물	0.0	7.7	7.7	0.0	0.0	0.0	0.0
			폐주물사 및 폐사	0.0	0.0	0.0	0.0	0.0	0.0	0.0
			폐촉매	0.0	0.0	0.0	0.0	0.0	0.0	0.0
			폐페인트 및 페락카	0.0	26.7	12.9	0.0	13.8	0.0	0.0
			폐합성고무	0.0	0.0	0.0	0.0	0.0	0.0	0.0
			폐합성수지	0.0	0.0	0.0	0.0	0.0	0.0	0.0
			폐흡착제 및 폐흡수제	0.0	0.0	0.0	0.0	0.0	0.0	0.0
			할로겐족유기용제	0.0	0.0	0.0	0.0	0.0	0.0	0.0
			PCB함유폐기물	0.0	0.9	0.4	0.0	0.0	0.5	0.0
			소계	2.7	1,483.8	393.4	397.8	622.2	73.1	0.0
		서대문구	공정오니	0.0	0.0	0.0	0.0	0.0	0.0	
			광재	0.0	0.0	0.0	0.0	0.0	0.0	
			기타 폐유기용제	2.7	251.6	254.3	0.0	0.0	0.0	
			소계	2.7	251.6	254.3	0.0	0.0	0.0	

(톤/년)

관할청	시도	시군구	폐기물종류	발생내역		처리방법				보관량
				전년도 이월량	'11년 발생량	소각	매립	재활용	기타	
한강청	서울특별시	서대문구	분진	0.0	0.0	0.0	0.0	0.0	0.0	0.0
			소각재	0.0	0.0	0.0	0.0	0.0	0.0	0.0
			안정화 또는 고형화 처리물	0.0	0.0	0.0	0.0	0.0	0.0	0.0
			폐내화물 및 도자기조각	0.0	0.0	0.0	0.0	0.0	0.0	0.0
			폐농약	0.0	0.0	0.0	0.0	0.0	0.0	0.0
			폐산	0.0	218.0	0.0	0.0	216.9	1.1	0.0
			폐석면	0.0	469.6	0.0	397.8	0.0	71.8	0.0
			폐수처리오니	0.0	2.8	2.8	0.0	0.0	0.0	0.0
			폐알칼리	0.0	0.0	0.0	0.0	0.0	0.0	0.0
			폐유	0.0	529.9	124.4	0.0	405.3	0.2	0.0
			폐유독물	0.0	5.9	5.9	0.0	0.0	0.0	0.0
			폐주물사 및 폐사	0.0	0.0	0.0	0.0	0.0	0.0	0.0
			폐축매	0.0	0.0	0.0	0.0	0.0	0.0	0.0
			폐페인트 및 폐락카	0.0	2.9	2.9	0.0	0.0	0.0	0.0
			폐합성고무	0.0	0.0	0.0	0.0	0.0	0.0	0.0
			폐합성수지	0.0	0.0	0.0	0.0	0.0	0.0	0.0
			폐흡착제 및 폐흡수제	0.0	0.0	0.0	0.0	0.0	0.0	0.0
			할로겐족유기용제	0.0	3.1	3.1	0.0	0.0	0.0	0.0
			PCB함유폐기물	0.0	0.0	0.0	0.0	0.0	0.0	0.0
		소계	2.3	2,640.6	457.5	272.3	1,812.2	66.5	34.4	
		서초구	공정오니	0.0	0.0	0.0	0.0	0.0	0.0	
			광재	0.0	0.0	0.0	0.0	0.0	0.0	
			기타 폐유기용제	0.0	69.9	68.9	0.0	1.0	0.0	
			분진	0.0	0.0	0.0	0.0	0.0	0.0	
			소각재	0.0	0.0	0.0	0.0	0.0	0.0	
			안정화 또는 고형화 처리물	0.0	0.0	0.0	0.0	0.0	0.0	
			폐내화물 및 도자기조각	0.0	0.0	0.0	0.0	0.0	0.0	
			폐농약	0.0	0.0	0.0	0.0	0.0	0.0	
			폐산	0.0	442.0	0.0	0.0	435.7	0.3	
			폐석면	0.0	279.5	0.0	272.0	0.0	7.5	
			폐수처리오니	0.0	0.3	0.0	0.3	0.0	0.0	
			폐알칼리	0.0	0.0	0.0	0.0	0.0	0.0	
			폐유	2.3	1,811.8	359.4	0.0	1,375.5	58.7	
폐유독물	0.0		1.4	1.4	0.0	0.0	0.0			

(톤/년)

관할청	시도	시군구	폐기물종류	발생내역		처리방법				보관량
				전년도 이월량	'11년 발생량	소각	매립	재활용	기타	
한강청	서울특별시	서초구	폐주물사 및 폐사	0.0	0.0	0.0	0.0	0.0	0.0	0.0
			폐축매	0.0	0.0	0.0	0.0	0.0	0.0	0.0
			폐페인트 및 페락카	0.0	34.1	26.2	0.0	0.0	0.0	7.9
			폐합성고무	0.0	0.0	0.0	0.0	0.0	0.0	0.0
			폐합성수지	0.0	0.0	0.0	0.0	0.0	0.0	0.0
			폐흡착제 및 폐흡수제	0.0	0.2	0.2	0.0	0.0	0.0	0.0
			할로겐족유기용제	0.0	1.0	1.0	0.0	0.0	0.0	0.0
			PCB함유폐기물	0.0	0.4	0.4	0.0	0.0	0.0	0.0
		소계	50.6	4,862.4	1,104.8	377.1	2,730.5	618.2	82.4	
		성동구	공정오니	0.0	0.0	0.0	0.0	0.0	0.0	0.0
			광재	0.0	0.0	0.0	0.0	0.0	0.0	0.0
			기타 폐유기용제	0.0	265.8	260.6	0.0	2.7	0.0	2.5
			분진	0.0	0.0	0.0	0.0	0.0	0.0	0.0
			소각재	0.0	0.0	0.0	0.0	0.0	0.0	0.0
			안정화 또는 고형화 처리물	0.0	0.0	0.0	0.0	0.0	0.0	0.0
			폐내화물 및 도자기조각	0.0	0.0	0.0	0.0	0.0	0.0	0.0
			폐농약	0.0	0.0	0.0	0.0	0.0	0.0	0.0
			폐산	44.3	461.0	0.0	0.0	170.7	293.0	41.6
			폐석면	0.0	421.8	0.0	329.3	0.0	92.5	0.0
			폐수처리오니	4.2	55.4	0.0	47.8	0.0	10.6	1.2
			폐알칼리	0.0	0.0	0.0	0.0	0.0	0.0	0.0
			폐유	2.1	3,418.9	778.2	0.0	2,557.1	53.5	32.2
			폐유독물	0.0	0.0	0.0	0.0	0.0	0.0	0.0
			폐주물사 및 폐사	0.0	0.0	0.0	0.0	0.0	0.0	0.0
			폐축매	0.0	0.0	0.0	0.0	0.0	0.0	0.0
			폐페인트 및 페락카	0.0	70.9	66.0	0.0	0.0	0.0	4.9
			폐합성고무	0.0	0.0	0.0	0.0	0.0	0.0	0.0
			폐합성수지	0.0	0.0	0.0	0.0	0.0	0.0	0.0
			폐흡착제 및 폐흡수제	0.0	0.0	0.0	0.0	0.0	0.0	0.0
			할로겐족유기용제	0.0	0.0	0.0	0.0	0.0	0.0	0.0
			PCB함유폐기물	0.0	168.6	0.0	0.0	0.0	168.6	0.0
		소계	0.0	1,277.8	272.0	183.2	774.2	48.4	0.0	
		성북구	공정오니	0.0	0.0	0.0	0.0	0.0	0.0	
			광재	0.0	0.0	0.0	0.0	0.0	0.0	

(톤/년)

관할청	시도	시군구	폐기물종류	발생내역		처리방법				보관량
				전년도 이월량	'11년 발생량	소각	매립	재활용	기타	
한강청	서울특별시	성북구	기타 폐유기용제	0.0	101.3	99.2	0.0	2.1	0.0	0.0
			분진	0.0	0.0	0.0	0.0	0.0	0.0	0.0
			소각재	0.0	0.0	0.0	0.0	0.0	0.0	0.0
			안정화 또는 고형화 처리물	0.0	0.0	0.0	0.0	0.0	0.0	0.0
			폐내화물 및 도자기조각	0.0	0.0	0.0	0.0	0.0	0.0	0.0
			폐농약	0.0	0.0	0.0	0.0	0.0	0.0	0.0
			폐산	0.0	104.1	0.0	0.0	102.3	1.8	0.0
			폐석면	0.0	229.5	0.0	183.2	0.0	46.3	0.0
			폐수처리오니	0.0	1.7	1.7	0.0	0.0	0.0	0.0
			폐알칼리	0.0	0.3	0.0	0.0	0.0	0.3	0.0
			폐유	0.0	816.9	147.1	0.0	669.8	0.0	0.0
			폐유독물	0.0	6.2	6.2	0.0	0.0	0.0	0.0
			폐주물사 및 폐사	0.0	0.0	0.0	0.0	0.0	0.0	0.0
			폐촉매	0.0	0.0	0.0	0.0	0.0	0.0	0.0
			폐페인트 및 폐락카	0.0	4.3	4.3	0.0	0.0	0.0	0.0
			폐합성고무	0.0	0.0	0.0	0.0	0.0	0.0	0.0
			폐합성수지	0.0	0.0	0.0	0.0	0.0	0.0	0.0
			폐흡착제 및 폐흡수제	0.0	0.0	0.0	0.0	0.0	0.0	0.0
			할로겐족유기용제	0.0	13.5	13.5	0.0	0.0	0.0	0.0
			PCB함유폐기물	0.0	0.0	0.0	0.0	0.0	0.0	0.0
		소계	4.3	7,090.4	2,132.2	103.9	4,648.5	204.6	5.5	
		송파구	공정오니	0.0	0.0	0.0	0.0	0.0	0.0	
			광재	0.0	0.0	0.0	0.0	0.0	0.0	
			기타 폐유기용제	3.0	353.4	145.2	0.0	209.2	0.0	
			분진	0.0	0.0	0.0	0.0	0.0	0.0	
			소각재	0.0	0.0	0.0	0.0	0.0	0.0	
			안정화 또는 고형화 처리물	0.0	0.0	0.0	0.0	0.0	0.0	
			폐내화물 및 도자기조각	0.0	0.0	0.0	0.0	0.0	0.0	
			폐농약	0.0	0.0	0.0	0.0	0.0	0.0	
			폐산	0.0	1,060.3	0.0	0.0	1,024.2	36.1	
폐석면	0.0		112.4	0.0	101.2	0.0	11.2			
폐수처리오니	0.0	2.8	0.1	2.7	0.0	0.0				
폐알칼리	0.0	0.0	0.0	0.0	0.0	0.0				
폐유	1.3	5,233.9	1,869.7	0.0	3,244.0	119.7				

(톤/년)

관할청	시도	시군구	폐기물종류	발생내역		처리방법				보관량
				전년도 이월량	'11년 발생량	소각	매립	재활용	기타	
한강청	서울특별시	송파구	폐유독물	0.0	0.0	0.0	0.0	0.0	0.0	0.0
			폐주물사 및 폐사	0.0	0.0	0.0	0.0	0.0	0.0	0.0
			폐촉매	0.0	0.0	0.0	0.0	0.0	0.0	0.0
			폐페인트 및 폐락카	0.0	281.2	110.1	0.0	171.1	0.0	0.0
			폐합성고무	0.0	0.0	0.0	0.0	0.0	0.0	0.0
			폐합성수지	0.0	1.7	0.0	0.0	0.0	0.0	1.7
			폐흡착제 및 폐흡수제	0.0	0.0	0.0	0.0	0.0	0.0	0.0
			할로겐족유기용제	0.0	6.2	6.2	0.0	0.0	0.0	0.0
			PCB함유폐기물	0.0	38.5	0.9	0.0	0.0	37.6	0.0
		소계	53.3	464.0	92.5	146.7	278.1	0.0	0.0	
		양천구	공정오니	0.0	0.0	0.0	0.0	0.0	0.0	0.0
			광재	0.0	0.0	0.0	0.0	0.0	0.0	0.0
			기타 폐유기용제	0.0	6.4	5.1	0.0	1.3	0.0	0.0
			분진	0.0	0.0	0.0	0.0	0.0	0.0	0.0
			소각재	53.3	4.7	0.0	58.0	0.0	0.0	0.0
			안정화 또는 고형화 처리물	0.0	0.0	0.0	0.0	0.0	0.0	0.0
			폐내화물 및 도자기조각	0.0	0.0	0.0	0.0	0.0	0.0	0.0
			폐농약	0.0	0.0	0.0	0.0	0.0	0.0	0.0
			폐산	0.0	68.4	0.0	0.0	68.4	0.0	0.0
			폐석면	0.0	88.7	0.0	88.7	0.0	0.0	0.0
			폐수처리오니	0.0	0.0	0.0	0.0	0.0	0.0	0.0
			폐알칼리	0.0	0.6	0.0	0.0	0.6	0.0	0.0
			폐유	0.0	284.4	76.6	0.0	207.8	0.0	0.0
			폐유독물	0.0	0.0	0.0	0.0	0.0	0.0	0.0
			폐주물사 및 폐사	0.0	0.0	0.0	0.0	0.0	0.0	0.0
			폐촉매	0.0	0.0	0.0	0.0	0.0	0.0	0.0
			폐페인트 및 폐락카	0.0	10.8	10.8	0.0	0.0	0.0	0.0
			폐합성고무	0.0	0.0	0.0	0.0	0.0	0.0	0.0
			폐합성수지	0.0	0.0	0.0	0.0	0.0	0.0	0.0
			폐흡착제 및 폐흡수제	0.0	0.0	0.0	0.0	0.0	0.0	0.0
		할로겐족유기용제	0.0	0.0	0.0	0.0	0.0	0.0	0.0	
		PCB함유폐기물	0.0	0.0	0.0	0.0	0.0	0.0	0.0	
		영등포구	소계	19.0	2,627.4	510.9	409.3	1,625.5	92.1	8.6
			공정오니	0.0	0.0	0.0	0.0	0.0	0.0	0.0

(톤/년)

관할청	시도	시군구	폐기물종류	발생내역		처리방법				보관량
				전년도 이월량	'11년 발생량	소각	매립	재활용	기타	
한강청	서울특별시	영등포구	광재	0.0	0.0	0.0	0.0	0.0	0.0	0.0
			기타 폐유기용제	0.3	29.9	27.3	0.0	2.9	0.0	0.0
			분진	0.0	0.0	0.0	0.0	0.0	0.0	0.0
			소각재	0.0	0.0	0.0	0.0	0.0	0.0	0.0
			안정화 또는 고형화 처리물	0.0	0.0	0.0	0.0	0.0	0.0	0.0
			폐내화물 및 도자기조각	0.0	0.0	0.0	0.0	0.0	0.0	0.0
			폐농약	0.0	0.0	0.0	0.0	0.0	0.0	0.0
			폐산	0.8	288.0	4.0	0.0	275.1	9.6	0.1
			폐석면	0.0	395.3	0.0	385.0	0.0	8.6	1.7
			폐수처리오니	1.5	26.7	3.9	24.3	0.0	0.0	0.0
			폐알칼리	0.0	20.3	0.0	0.0	0.0	20.3	0.0
			폐유	15.5	1,806.1	448.5	0.0	1,347.5	21.5	4.1
			폐유독물	0.0	0.0	0.0	0.0	0.0	0.0	0.0
			폐주물사 및 폐사	0.0	0.0	0.0	0.0	0.0	0.0	0.0
			폐축매	0.0	0.0	0.0	0.0	0.0	0.0	0.0
			폐페인트 및 폐락카	0.9	27.2	25.7	0.0	0.0	0.0	2.4
			폐합성고무	0.0	0.0	0.0	0.0	0.0	0.0	0.0
			폐합성수지	0.0	0.0	0.0	0.0	0.0	0.0	0.0
			폐흡착제 및 폐흡수제	0.0	0.0	0.0	0.0	0.0	0.0	0.0
			할로겐족유기용제	0.0	1.5	1.5	0.0	0.0	0.0	0.0
		PCB함유폐기물	0.0	32.4	0.0	0.0	0.0	32.1	0.3	
		소계	6.9	1,196.1	142.2	422.5	490.1	141.5	6.7	
		공정오니	0.0	0.0	0.0	0.0	0.0	0.0	0.0	
		용산구	광재	0.0	0.0	0.0	0.0	0.0	0.0	
			기타 폐유기용제	0.7	31.8	32.1	0.0	0.0	0.4	
			분진	0.0	0.0	0.0	0.0	0.0	0.0	
			소각재	0.0	0.0	0.0	0.0	0.0	0.0	
			안정화 또는 고형화 처리물	0.0	0.0	0.0	0.0	0.0	0.0	
			폐내화물 및 도자기조각	0.0	0.0	0.0	0.0	0.0	0.0	
			폐농약	0.0	0.0	0.0	0.0	0.0	0.0	
			폐산	0.4	311.2	1.2	0.0	310.0	0.0	0.4
			폐석면	0.0	476.8	0.0	422.5	0.0	54.3	0.0
			폐수처리오니	0.0	0.0	0.0	0.0	0.0	0.0	
폐알칼리	0.0		0.0	0.0	0.0	0.0	0.0			

(톤/년)

관할청	시도	시군구	폐기물종류	발생내역		처리방법				보관량
				전년도 이월량	'11년 발생량	소각	매립	재활용	기타	
한강청	서울특별시	용산구	폐유	5.8	280.3	100.3	0.0	180.1	0.0	5.7
			폐유독물	0.0	0.0	0.0	0.0	0.0	0.0	0.0
			폐주물사 및 폐사	0.0	0.0	0.0	0.0	0.0	0.0	0.0
			폐촉매	0.0	0.0	0.0	0.0	0.0	0.0	0.0
			페페인트 및 페락카	0.0	8.8	8.6	0.0	0.0	0.0	0.2
			폐합성고무	0.0	0.0	0.0	0.0	0.0	0.0	0.0
			폐합성수지	0.0	0.0	0.0	0.0	0.0	0.0	0.0
			폐흡착제 및 폐흡수제	0.0	0.0	0.0	0.0	0.0	0.0	0.0
			할로겐족유기용제	0.0	0.0	0.0	0.0	0.0	0.0	0.0
			PCB함유폐기물	0.0	87.2	0.0	0.0	0.0	87.2	0.0
		은평구	소계	0.0	1,591.0	316.3	595.1	664.8	14.8	0.0
			공정오니	0.0	0.0	0.0	0.0	0.0	0.0	0.0
			광재	0.0	0.0	0.0	0.0	0.0	0.0	0.0
			기타 폐유기용제	0.0	4.5	4.5	0.0	0.0	0.0	0.0
			분진	0.0	0.0	0.0	0.0	0.0	0.0	0.0
			소각재	0.0	483.1	0.0	483.1	0.0	0.0	0.0
			안정화 또는 고형화 처리물	0.0	0.0	0.0	0.0	0.0	0.0	0.0
			폐내화물 및 도자기조각	0.0	0.0	0.0	0.0	0.0	0.0	0.0
			폐농약	0.0	0.0	0.0	0.0	0.0	0.0	0.0
			폐산	0.0	49.5	0.1	0.0	42.5	6.9	0.0
			폐석면	0.0	119.8	0.0	112.0	0.0	7.8	0.0
			폐수처리오니	0.0	0.0	0.0	0.0	0.0	0.0	0.0
			폐알칼리	0.0	0.0	0.0	0.0	0.0	0.0	0.0
			폐유	0.0	932.3	309.9	0.0	622.3	0.1	0.0
			폐유독물	0.0	0.0	0.0	0.0	0.0	0.0	0.0
			폐주물사 및 폐사	0.0	0.0	0.0	0.0	0.0	0.0	0.0
			폐촉매	0.0	0.0	0.0	0.0	0.0	0.0	0.0
			페페인트 및 페락카	0.0	1.8	1.8	0.0	0.0	0.0	0.0
			폐합성고무	0.0	0.0	0.0	0.0	0.0	0.0	0.0
			폐합성수지	0.0	0.0	0.0	0.0	0.0	0.0	0.0
			폐흡착제 및 폐흡수제	0.0	0.0	0.0	0.0	0.0	0.0	0.0
			할로겐족유기용제	0.0	0.0	0.0	0.0	0.0	0.0	0.0
			PCB함유폐기물	0.0	0.0	0.0	0.0	0.0	0.0	0.0
중로구	소계	0.1	1,212.2	107.8	553.1	531.1	20.1	0.2		

(톤/년)

관할청	시도	시군구	폐기물종류	발생내역		처리방법				보관량
				전년도 이월량	'11년 발생량	소각	매립	재활용	기타	
한강청	서울특별시	종로구	공정오니	0.0	0.0	0.0	0.0	0.0	0.0	0.0
			광재	0.0	0.0	0.0	0.0	0.0	0.0	0.0
			기타 폐유기용제	0.0	45.2	45.2	0.0	0.0	0.0	0.0
			분진	0.0	0.0	0.0	0.0	0.0	0.0	0.0
			소각재	0.0	0.0	0.0	0.0	0.0	0.0	0.0
			안정화 또는 고형화 처리물	0.0	0.0	0.0	0.0	0.0	0.0	0.0
			폐내화물 및 도자기조각	0.0	0.0	0.0	0.0	0.0	0.0	0.0
			폐농약	0.0	0.0	0.0	0.0	0.0	0.0	0.0
			폐산	0.1	317.4	0.0	0.0	317.5	0.0	0.0
			폐석면	0.0	573.2	0.0	553.1	0.0	20.1	0.0
			폐수처리오니	0.0	0.0	0.0	0.0	0.0	0.0	0.0
			폐알칼리	0.0	0.0	0.0	0.0	0.0	0.0	0.0
			폐유	0.0	259.6	45.8	0.0	213.6	0.0	0.2
			폐유독물	0.0	15.2	15.2	0.0	0.0	0.0	0.0
			폐주물사 및 폐사	0.0	0.0	0.0	0.0	0.0	0.0	0.0
			폐촉매	0.0	0.0	0.0	0.0	0.0	0.0	0.0
			폐페인트 및 폐락카	0.0	0.0	0.0	0.0	0.0	0.0	0.0
			폐합성고무	0.0	0.0	0.0	0.0	0.0	0.0	0.0
			폐합성수지	0.0	0.0	0.0	0.0	0.0	0.0	0.0
			폐흡착제 및 폐흡수제	0.0	0.0	0.0	0.0	0.0	0.0	0.0
		할로겐족유기용제	0.0	1.6	1.6	0.0	0.0	0.0	0.0	
		PCB함유폐기물	0.0	0.0	0.0	0.0	0.0	0.0	0.0	
		소계	9.3	2,057.4	694.4	251.6	958.0	144.7	18.0	
		중구	공정오니	0.0	0.0	0.0	0.0	0.0	0.0	
			광재	0.0	0.0	0.0	0.0	0.0	0.0	
			기타 폐유기용제	5.0	14.8	14.8	0.0	0.0	5.0	
			분진	0.0	0.0	0.0	0.0	0.0	0.0	
			소각재	0.0	0.0	0.0	0.0	0.0	0.0	
			안정화 또는 고형화 처리물	0.0	0.0	0.0	0.0	0.0	0.0	
			폐내화물 및 도자기조각	0.0	0.0	0.0	0.0	0.0	0.0	
			폐농약	0.0	0.0	0.0	0.0	0.0	0.0	
			폐산	0.0	653.3	0.0	0.0	638.6	4.7	
폐석면	0.0		267.2	0.0	251.6	0.0	15.6			
폐수처리오니	0.1		1.1	1.2	0.0	0.0	0.0			

(톤/년)

관할청	시도	시군구	폐기물종류	발생내역		처리방법				보관량
				전년도 이월량	'11년 발생량	소각	매립	재활용	기타	
한강청	서울특별시	중구	폐알칼리	0.0	8.6	0.0	0.0	7.5	1.1	0.0
			폐유	4.2	964.0	655.3	0.0	311.9	0.0	1.0
			폐유독물	0.0	1.5	1.5	0.0	0.0	0.0	0.0
			폐주물사 및 폐사	0.0	0.0	0.0	0.0	0.0	0.0	0.0
			폐촉매	0.0	0.0	0.0	0.0	0.0	0.0	0.0
			폐페인트 및 페락카	0.0	18.8	16.8	0.0	0.0	0.0	2.0
			폐합성고무	0.0	0.0	0.0	0.0	0.0	0.0	0.0
			폐합성수지	0.0	0.0	0.0	0.0	0.0	0.0	0.0
			폐흡착제 및 폐흡수제	0.0	0.0	0.0	0.0	0.0	0.0	0.0
			할로겐족유기용제	0.0	4.8	4.8	0.0	0.0	0.0	0.0
			PCB함유폐기물	0.0	123.3	0.0	0.0	0.0	123.3	0.0
		소계	0.0	1,541.8	225.7	43.0	1,271.4	1.3	0.4	
		공정오니	0.0	0.0	0.0	0.0	0.0	0.0	0.0	
		광재	0.0	0.0	0.0	0.0	0.0	0.0	0.0	
		기타 폐유기용제	0.0	4.6	4.6	0.0	0.0	0.0	0.0	
		분진	0.0	0.0	0.0	0.0	0.0	0.0	0.0	
		소각재	0.0	0.0	0.0	0.0	0.0	0.0	0.0	
		안정화 또는 고형화 처리물	0.0	0.0	0.0	0.0	0.0	0.0	0.0	
		폐내화물 및 도자기조각	0.0	0.0	0.0	0.0	0.0	0.0	0.0	
		폐농약	0.0	0.0	0.0	0.0	0.0	0.0	0.0	
		폐산	0.0	33.3	0.0	0.0	33.3	0.0	0.0	
		폐석면	0.0	44.3	0.0	43.0	0.0	1.3	0.0	
		폐수처리오니	0.0	0.0	0.0	0.0	0.0	0.0	0.0	
		폐알칼리	0.0	0.0	0.0	0.0	0.0	0.0	0.0	
		폐유	0.0	1,458.2	219.7	0.0	1,238.1	0.0	0.4	
		폐유독물	0.0	0.2	0.2	0.0	0.0	0.0	0.0	
		폐주물사 및 폐사	0.0	0.0	0.0	0.0	0.0	0.0	0.0	
		폐촉매	0.0	0.0	0.0	0.0	0.0	0.0	0.0	
		폐페인트 및 페락카	0.0	1.2	1.2	0.0	0.0	0.0	0.0	
		폐합성고무	0.0	0.0	0.0	0.0	0.0	0.0	0.0	
		폐합성수지	0.0	0.0	0.0	0.0	0.0	0.0	0.0	
		폐흡착제 및 폐흡수제	0.0	0.0	0.0	0.0	0.0	0.0	0.0	
		할로겐족유기용제	0.0	0.0	0.0	0.0	0.0	0.0	0.0	
PCB함유폐기물	0.0	0.0	0.0	0.0	0.0	0.0	0.0			
		중랑구								

(톤/년)

관할청	시도	시군구	폐기물종류	발생내역		처리방법				보관량
				전년도 이월량	'11년 발생량	소각	매립	재활용	기타	
한강청	경기도	합계		43,363.1	700,820.5	93,110.6	94,442.0	448,335.0	65,426.8	42,869.2
		가평군	소계	0.0	532.4	28.7	179.1	322.4	2.1	0.1
			공정오니	0.0	0.0	0.0	0.0	0.0	0.0	0.0
			광재	0.0	0.0	0.0	0.0	0.0	0.0	0.0
			기타 폐유기용제	0.0	0.8	0.8	0.0	0.0	0.0	0.0
			분진	0.0	0.0	0.0	0.0	0.0	0.0	0.0
			소각재	0.0	92.5	0.0	0.0	92.5	0.0	0.0
			안정화 또는 고형화 처리물	0.0	0.0	0.0	0.0	0.0	0.0	0.0
			폐내화물 및 도자기조각	0.0	0.0	0.0	0.0	0.0	0.0	0.0
			폐농약	0.0	0.0	0.0	0.0	0.0	0.0	0.0
			폐산	0.0	30.1	0.0	0.0	30.1	0.0	0.0
			폐석면	0.0	181.2	0.0	179.1	0.0	2.1	0.0
			폐수처리오니	0.0	0.0	0.0	0.0	0.0	0.0	0.0
			폐알칼리	0.0	0.0	0.0	0.0	0.0	0.0	0.0
			폐유	0.0	224.4	24.5	0.0	199.8	0.0	0.1
			폐유독물	0.0	0.0	0.0	0.0	0.0	0.0	0.0
			폐주물사 및 폐사	0.0	0.0	0.0	0.0	0.0	0.0	0.0
			폐촉매	0.0	0.0	0.0	0.0	0.0	0.0	0.0
			폐페인트 및 폐락카	0.0	3.4	3.4	0.0	0.0	0.0	0.0
			폐합성고무	0.0	0.0	0.0	0.0	0.0	0.0	0.0
			폐합성수지	0.0	0.0	0.0	0.0	0.0	0.0	0.0
		폐흡착제 및 폐흡수제	0.0	0.0	0.0	0.0	0.0	0.0	0.0	
		할로겐족유기용제	0.0	0.0	0.0	0.0	0.0	0.0	0.0	
		PCB함유폐기물	0.0	0.0	0.0	0.0	0.0	0.0	0.0	
		고양시	소계	9.4	11,840.8	1,603.9	3,883.2	6,286.7	70.7	5.7
			공정오니	0.0	0.0	0.0	0.0	0.0	0.0	0.0
			광재	0.0	0.0	0.0	0.0	0.0	0.0	0.0
			기타 폐유기용제	0.0	95.5	83.2	0.0	11.7	0.6	0.0
			분진	0.0	0.0	0.0	0.0	0.0	0.0	0.0
			소각재	0.0	3,143.0	0.0	3,143.0	0.0	0.0	0.0
안정화 또는 고형화 처리물	0.0		0.0	0.0	0.0	0.0	0.0	0.0		
폐내화물 및 도자기조각	0.0		0.0	0.0	0.0	0.0	0.0	0.0		
폐농약	0.0		142.8	142.8	0.0	0.0	0.0	0.0		
폐산	3.4		786.6	0.0	0.0	784.3	1.0	4.7		

(톤/년)

관할청	시도	시군구	폐기물종류	발생내역		처리방법				보관량
				전년도 이월량	'11년 발생량	소각	매립	재활용	기타	
한강청	경기도	고양시	폐석면	0.0	744.4	0.0	740.2	0.0	4.2	0.0
			폐수처리오니	0.0	0.0	0.0	0.0	0.0	0.0	0.0
			폐알칼리	0.0	12.0	0.0	0.0	12.0	0.0	0.0
			폐유	6.0	6,837.3	1,339.3	0.0	5,442.0	61.0	1.0
			폐유독물	0.0	0.9	0.9	0.0	0.0	0.0	0.0
			폐주물사 및 폐사	0.0	0.0	0.0	0.0	0.0	0.0	0.0
			폐축매	0.0	0.0	0.0	0.0	0.0	0.0	0.0
			페페인트 및 페락카	0.0	67.5	30.8	0.0	36.7	0.0	0.0
			폐합성고무	0.0	0.0	0.0	0.0	0.0	0.0	0.0
			폐합성수지	0.0	0.0	0.0	0.0	0.0	0.0	0.0
			폐흡착제 및 폐흡수제	0.0	0.0	0.0	0.0	0.0	0.0	0.0
			할로겐족유기용제	0.0	6.9	6.9	0.0	0.0	0.0	0.0
			PCB함유폐기물	0.0	3.9	0.0	0.0	0.0	0.0	3.9
			소계	39.6	973.2	11.4	874.8	101.2	7.6	17.8
		과천시	공정오니	0.0	0.0	0.0	0.0	0.0	0.0	0.0
			광재	0.0	0.0	0.0	0.0	0.0	0.0	0.0
			기타 폐유기용제	0.0	2.6	2.6	0.0	0.0	0.0	0.0
			분진	0.0	0.0	0.0	0.0	0.0	0.0	0.0
			소각재	39.6	821.6	0.0	850.5	0.0	0.0	10.7
			안정화 또는 고형화 처리물	0.0	0.0	0.0	0.0	0.0	0.0	0.0
			폐내화물 및 도자기조각	0.0	2.2	0.0	2.2	0.0	0.0	0.0
			폐농약	0.0	0.0	0.0	0.0	0.0	0.0	0.0
			폐산	0.0	95.6	0.0	0.0	94.6	1.0	0.0
			폐석면	0.0	35.3	0.0	22.1	0.0	6.6	6.6
			폐수처리오니	0.0	0.0	0.0	0.0	0.0	0.0	0.0
			폐알칼리	0.0	0.0	0.0	0.0	0.0	0.0	0.0
			폐유	0.0	7.2	0.1	0.0	6.6	0.0	0.5
			폐유독물	0.0	0.2	0.2	0.0	0.0	0.0	0.0
			폐주물사 및 폐사	0.0	0.0	0.0	0.0	0.0	0.0	0.0
			폐축매	0.0	0.0	0.0	0.0	0.0	0.0	0.0
			페페인트 및 페락카	0.0	1.0	1.0	0.0	0.0	0.0	0.0
			폐합성고무	0.0	0.0	0.0	0.0	0.0	0.0	0.0
			폐합성수지	0.0	0.0	0.0	0.0	0.0	0.0	0.0
폐흡착제 및 폐흡수제	0.0	0.0	0.0	0.0	0.0	0.0	0.0			

(톤/년)

관할청	시도	시군구	폐기물종류	발생내역		처리방법				보관량	
				전년도 이월량	'11년 발생량	소각	매립	재활용	기타		
한강청	경기도	과천시	할로겐족유기용제	0.0	7.5	7.5	0.0	0.0	0.0	0.0	
			PCB함유폐기물	0.0	0.0	0.0	0.0	0.0	0.0	0.0	
		광명시	소계	21.6	4,102.7	1,061.6	1,987.0	1,051.7	2.1	21.9	
			공정오니	0.0	0.0	0.0	0.0	0.0	0.0	0.0	
			광재	0.0	0.0	0.0	0.0	0.0	0.0	0.0	
			기타 폐유기용제	0.0	4.3	3.4	0.0	0.9	0.0	0.0	
			분진	0.0	0.0	0.0	0.0	0.0	0.0	0.0	
			소각재	21.6	1,877.0	0.0	1,876.7	0.0	0.0	21.9	
			안정화 또는 고형화 처리물	0.0	0.0	0.0	0.0	0.0	0.0	0.0	
			폐내화물 및 도자기조각	0.0	0.0	0.0	0.0	0.0	0.0	0.0	
			폐농약	0.0	0.0	0.0	0.0	0.0	0.0	0.0	
			폐산	0.0	176.3	0.0	0.0	176.3	0.0	0.0	
			폐석면	0.0	112.2	0.0	110.3	0.0	1.9	0.0	
			폐수처리오니	0.0	0.0	0.0	0.0	0.0	0.0	0.0	
			폐알칼리	0.0	0.0	0.0	0.0	0.0	0.0	0.0	
			폐유	0.0	1,055.5	486.8	0.0	568.5	0.2	0.0	
			폐유독물	0.0	0.0	0.0	0.0	0.0	0.0	0.0	
			폐주물사 및 폐사	0.0	0.0	0.0	0.0	0.0	0.0	0.0	
			폐촉매	0.0	0.0	0.0	0.0	0.0	0.0	0.0	
			폐페인트 및 폐락카	0.0	877.4	571.4	0.0	306.0	0.0	0.0	
			폐합성고무	0.0	0.0	0.0	0.0	0.0	0.0	0.0	
			폐합성수지	0.0	0.0	0.0	0.0	0.0	0.0	0.0	
			폐흡착제 및 폐흡수제	0.0	0.0	0.0	0.0	0.0	0.0	0.0	
			할로겐족유기용제	0.0	0.0	0.0	0.0	0.0	0.0	0.0	
			PCB함유폐기물	0.0	0.0	0.0	0.0	0.0	0.0	0.0	
			광주시	소계	82.0	8,388.4	1,698.4	416.5	2,304.7	3,993.1	57.7
				공정오니	0.0	137.7	137.7	0.0	0.0	0.0	0.0
				광재	0.0	261.2	0.0	0.0	0.0	253.6	7.6
				기타 폐유기용제	0.0	1,254.4	1,209.4	0.0	45.0	0.0	0.0
		분진		68.8	49.4	0.0	0.0	89.0	0.0	29.2	
		소각재		0.0	0.0	0.0	0.0	0.0	0.0	0.0	
		안정화 또는 고형화 처리물		0.0	0.0	0.0	0.0	0.0	0.0	0.0	
		폐내화물 및 도자기조각		0.0	0.0	0.0	0.0	0.0	0.0	0.0	
폐농약	0.0	0.1		0.1	0.0	0.0	0.0	0.0			

(톤/년)

관할청	시도	시군구	폐기물종류	발생내역		처리방법				보관량
				전년도 이월량	'11년 발생량	소각	매립	재활용	기타	
한강청	경기도	광주시	폐산	9.7	3,226.7	9.2	0.0	1,021.6	2,190.5	15.1
			폐석면	0.0	420.5	0.0	416.5	0.0	4.0	0.0
			폐수처리오니	0.0	0.0	0.0	0.0	0.0	0.0	0.0
			폐알칼리	0.0	1,553.3	28.7	0.0	0.0	1,524.6	0.0
			폐유	1.6	1,339.3	212.6	0.0	1,118.4	8.4	1.5
			폐유독물	0.0	0.0	0.0	0.0	0.0	0.0	0.0
			폐주물사 및 폐사	0.0	0.0	0.0	0.0	0.0	0.0	0.0
			폐축매	0.0	0.0	0.0	0.0	0.0	0.0	0.0
			폐페인트 및 폐락카	0.0	128.7	99.8	0.0	28.9	0.0	0.0
			폐합성고무	0.0	0.0	0.0	0.0	0.0	0.0	0.0
			폐합성수지	0.0	14.4	0.0	0.0	0.0	12.0	2.4
			폐흡착제 및 폐흡수제	0.0	1.8	0.0	0.0	1.8	0.0	0.0
			할로겐족유기용제	1.9	0.9	0.9	0.0	0.0	0.0	1.9
			PCB함유폐기물	0.0	0.0	0.0	0.0	0.0	0.0	0.0
		소계	5.9	2,186.6	83.5	1,598.3	494.1	7.9	8.7	
		공정오니	0.0	0.0	0.0	0.0	0.0	0.0	0.0	
		광재	0.0	0.0	0.0	0.0	0.0	0.0	0.0	
		기타 폐유기용제	0.0	6.5	5.9	0.0	0.6	0.0	0.0	
		분진	0.0	0.0	0.0	0.0	0.0	0.0	0.0	
		소각재	5.9	1,568.1	0.0	1,565.3	0.0	0.0	8.7	
		안정화 또는 고형화 처리물	0.0	0.0	0.0	0.0	0.0	0.0	0.0	
		폐내화물 및 도자기조각	0.0	0.0	0.0	0.0	0.0	0.0	0.0	
		폐농약	0.0	0.0	0.0	0.0	0.0	0.0	0.0	
		폐산	0.0	113.7	0.0	0.0	113.7	0.0	0.0	
		폐석면	0.0	34.5	0.0	33.0	0.0	1.5	0.0	
		폐수처리오니	0.0	9.6	0.0	0.0	9.6	0.0	0.0	
		폐알칼리	0.0	6.4	0.0	0.0	0.0	6.4	0.0	
		폐유	0.0	443.3	73.1	0.0	370.2	0.0	0.0	
		폐유독물	0.0	0.0	0.0	0.0	0.0	0.0	0.0	
		폐주물사 및 폐사	0.0	0.0	0.0	0.0	0.0	0.0	0.0	
		폐축매	0.0	0.0	0.0	0.0	0.0	0.0	0.0	
		폐페인트 및 폐락카	0.0	4.5	4.5	0.0	0.0	0.0	0.0	
		폐합성고무	0.0	0.0	0.0	0.0	0.0	0.0	0.0	
폐합성수지	0.0	0.0	0.0	0.0	0.0	0.0	0.0			
구리시										

(톤/년)

관할청	시도	시군구	폐기물종류	발생내역		처리방법				보관량
				전년도 이월량	'11년 발생량	소각	매립	재활용	기타	
한강청	경기도	김포시	폐농약	0.0	2.4	2.4	0.0	0.0	0.0	0.0
			폐산	7.4	3,378.6	0.0	0.0	3,241.6	141.9	2.5
			폐석면	0.0	783.9	0.0	764.4	0.0	19.5	0.0
			폐수처리오니	0.0	0.4	0.4	0.0	0.0	0.0	0.0
			폐알칼리	0.0	69.1	0.0	0.0	18.7	50.4	0.0
			폐유	16.9	4,298.9	1,044.8	0.0	3,207.0	21.9	42.1
			폐유독물	0.0	0.0	0.0	0.0	0.0	0.0	0.0
			폐주물사 및 폐사	0.0	0.0	0.0	0.0	0.0	0.0	0.0
			폐축매	0.0	0.0	0.0	0.0	0.0	0.0	0.0
			폐페인트 및 폐락카	7.6	794.4	611.8	0.0	188.3	1.8	0.1
			폐합성고무	0.0	0.0	0.0	0.0	0.0	0.0	0.0
			폐합성수지	0.0	3,607.3	0.3	0.0	3,311.4	6.5	289.1
			폐흡착제 및 폐흡수제	0.0	0.0	0.0	0.0	0.0	0.0	0.0
			할로겐족유기용제	0.1	19.3	15.6	0.0	3.5	0.0	0.3
			PCB함유폐기물	0.0	0.8	0.8	0.0	0.0	0.0	0.0
			소계	17.3	4,262.2	451.0	285.4	3,202.1	316.5	24.5
		공정오니	0.0	0.0	0.0	0.0	0.0	0.0	0.0	
		광재	0.0	0.0	0.0	0.0	0.0	0.0	0.0	
		기타 폐유기용제	0.0	58.3	51.8	0.0	6.5	0.0	0.0	
		분진	0.0	0.0	0.0	0.0	0.0	0.0	0.0	
		소각재	0.0	0.0	0.0	0.0	0.0	0.0	0.0	
		안정화 또는 고형화 처리물	0.0	0.0	0.0	0.0	0.0	0.0	0.0	
		폐내화물 및 도자기조각	0.0	0.0	0.0	0.0	0.0	0.0	0.0	
		폐농약	0.0	0.0	0.0	0.0	0.0	0.0	0.0	
		폐산	0.9	272.9	0.4	0.0	190.3	80.2	2.9	
		폐석면	0.5	302.1	0.0	240.9	0.0	40.8	20.9	
		폐수처리오니	15.9	241.4	0.5	44.5	17.7	193.9	0.7	
		폐알칼리	0.0	1.6	0.0	0.0	0.0	1.6	0.0	
		폐유	0.0	3,311.4	337.5	0.0	2,973.9	0.0	0.0	
		폐유독물	0.0	0.0	0.0	0.0	0.0	0.0	0.0	
		폐주물사 및 폐사	0.0	0.0	0.0	0.0	0.0	0.0	0.0	
		폐축매	0.0	0.0	0.0	0.0	0.0	0.0	0.0	
폐페인트 및 폐락카	0.0	74.1	60.8	0.0	13.3	0.0	0.0			
폐합성고무	0.0	0.0	0.0	0.0	0.0	0.0	0.0			
폐합성고무	0.0	0.0	0.0	0.0	0.0	0.0	0.0			

(톤/년)

관할청	시도	시군구	폐기물종류	발생내역		처리방법				보관량
				전년도 이월량	'11년 발생량	소각	매립	재활용	기타	
한강청	경기도	부천시	폐내화물 및 도자기조각	0.0	0.0	0.0	0.0	0.0	0.0	0.0
			폐농약	0.0	0.0	0.0	0.0	0.0	0.0	0.0
			폐산	0.1	4,589.2	2.0	0.0	4,399.3	185.5	2.5
			폐석면	0.0	373.3	0.0	367.1	0.0	6.2	0.0
			폐수처리오니	18.6	1,348.8	3.8	531.8	670.9	154.0	6.9
			폐알칼리	0.0	37.2	0.0	0.0	7.5	28.3	1.4
			폐유	20,174.0	3,473.1	798.8	0.0	2,671.2	0.0	20,177.1
			폐유독물	0.0	5.9	5.9	0.0	0.0	0.0	0.0
			폐주물사 및 폐사	0.0	0.0	0.0	0.0	0.0	0.0	0.0
			폐축매	0.0	0.0	0.0	0.0	0.0	0.0	0.0
			폐페인트 및 페락카	11.1	1,282.7	1,268.6	0.0	19.7	3.3	2.2
			폐합성고무	0.0	0.0	0.0	0.0	0.0	0.0	0.0
			폐합성수지	0.0	0.0	0.0	0.0	0.0	0.0	0.0
			폐흡착제 및 폐흡수제	0.0	2.1	2.1	0.0	0.0	0.0	0.0
			할로겐족유기용제	0.1	15.2	10.2	0.0	5.1	0.0	0.0
			PCB함유폐기물	0.0	2.9	2.5	0.0	0.0	0.4	0.0
			소계	15.4	7,575.0	813.2	3,048.5	3,614.4	84.2	30.1
		성남시	공정오니	0.0	0.0	0.0	0.0	0.0	0.0	
			광재	0.0	0.0	0.0	0.0	0.0	0.0	
			기타 폐유기용제	1.9	499.7	162.9	0.0	335.9	0.0	2.8
			분진	0.0	0.0	0.0	0.0	0.0	0.0	
			소각재	0.0	2,260.5	0.0	2,260.5	0.0	0.0	
			안정화 또는 고형화 처리물	0.0	0.0	0.0	0.0	0.0	0.0	
			폐내화물 및 도자기조각	0.0	147.3	0.0	147.3	0.0	0.0	
			폐농약	0.0	0.0	0.0	0.0	0.0	0.0	
			폐산	1.4	976.5	4.6	0.0	954.8	9.1	9.4
			폐석면	0.0	598.7	0.0	574.3	0.0	20.7	3.7
			폐수처리오니	11.7	331.7	4.9	55.8	270.1	0.0	12.6
			폐알칼리	0.0	2.3	0.0	0.0	0.0	2.3	0.0
			폐유	0.4	2,477.9	374.4	0.0	2,051.3	51.0	1.6
			폐유독물	0.0	1.1	1.1	0.0	0.0	0.0	
			폐주물사 및 폐사	0.0	10.6	0.0	10.6	0.0	0.0	
			폐축매	0.0	0.0	0.0	0.0	0.0	0.0	
폐페인트 및 페락카	0.0	244.4	244.4	0.0	0.0	0.0				

(톤/년)

관할청	시도	시군구	폐기물종류	발생내역		처리방법				보관량	
				전년도 이월량	'11년 발생량	소각	매립	재활용	기타		
한강청	경기도	성남시	폐합성고무	0.0	0.0	0.0	0.0	0.0	0.0	0.0	
			폐합성수지	0.0	0.0	0.0	0.0	0.0	0.0	0.0	
			폐흡착제 및 폐흡수제	0.0	0.0	0.0	0.0	0.0	0.0	0.0	
			할로겐족유기용제	0.0	23.2	20.9	0.0	2.3	0.0	0.0	
			PCB함유폐기물	0.0	1.1	0.0	0.0	0.0	1.1	0.0	
		수원시	소계	79.8	10,640.6	2,440.3	2,318.4	5,356.9	520.9	83.9	
			공정오니	0.0	0.5	0.5	0.0	0.0	0.0	0.0	
			광재	0.0	0.1	0.0	0.0	0.0	0.1	0.0	
			기타 폐유기용제	0.1	2,971.1	1,420.1	0.0	1,551.1	0.0	0.0	
			분진	0.0	0.0	0.0	0.0	0.0	0.0	0.0	
			소각재	62.1	1,229.6	0.0	1,291.7	0.0	0.0	0.0	
			안정화 또는 고형화 처리물	0.0	0.0	0.0	0.0	0.0	0.0	0.0	
			폐내화물 및 도자기조각	0.0	28.6	0.0	28.6	0.0	0.0	0.0	
			폐농약	0.0	58.2	57.7	0.0	0.5	0.0	0.0	
			폐산	2.1	793.6	6.1	0.0	567.5	220.0	2.1	
			폐석면	0.0	1,010.0	0.0	958.0	0.0	47.9	4.1	
			폐수처리오니	15.5	137.4	0.0	40.1	107.6	0.0	5.2	
			폐알칼리	0.0	223.6	0.0	0.0	4.6	219.0	0.0	
			폐유	0.0	3,879.0	730.8	0.0	3,053.7	22.0	72.5	
			폐유독물	0.0	1.7	1.7	0.0	0.0	0.0	0.0	
			폐주물사 및 폐사	0.0	0.0	0.0	0.0	0.0	0.0	0.0	
			폐촉매	0.0	0.0	0.0	0.0	0.0	0.0	0.0	
			폐페인트 및 폐락카	0.0	202.6	202.6	0.0	0.0	0.0	0.0	
			폐합성고무	0.0	0.0	0.0	0.0	0.0	0.0	0.0	
			폐합성수지	0.0	0.0	0.0	0.0	0.0	0.0	0.0	
			폐흡착제 및 폐흡수제	0.0	13.9	13.9	0.0	0.0	0.0	0.0	
			할로겐족유기용제	0.0	78.4	6.5	0.0	71.9	0.0	0.0	
			PCB함유폐기물	0.0	12.3	0.4	0.0	0.0	11.9	0.0	
			시흥시	소계	457.8	124,373.8	15,349.1	17,862.5	70,818.8	19,843.9	957.3
				공정오니	0.3	516.8	41.6	475.3	0.0	0.0	0.2
		광재		35.8	2,026.8	0.0	0.0	2,055.3	0.0	7.3	
		기타 폐유기용제		179.6	45,948.9	7,762.4	0.0	37,914.6	0.0	451.5	
		분진		23.9	8,426.0	0.0	6,820.9	1,506.8	0.0	122.2	
		소각재		36.4	4,704.9	0.0	3,467.5	0.0	1,246.4	27.4	

(톤/년)

관할청	시도	시군구	폐기물종류	발생내역		처리방법				보관량
				전년도 이월량	'11년 발생량	소각	매립	재활용	기타	
한강청	경기도	시흥시	안정화 또는 고형화 처리물	0.0	0.0	0.0	0.0	0.0	0.0	0.0
			폐내화물 및 도자기조각	0.0	45.9	0.0	45.9	0.0	0.0	0.0
			폐농약	0.0	0.1	0.1	0.0	0.0	0.0	0.0
			폐산	26.4	25,669.9	9.5	0.0	13,507.9	11,983.5	195.4
			폐석면	0.0	278.5	0.0	278.4	0.0	0.1	0.0
			폐수처리오니	70.7	6,858.7	78.7	6,768.9	41.1	0.0	40.7
			폐알칼리	45.6	9,094.9	93.7	0.0	2,410.6	6,588.5	47.7
			폐유	21.6	13,843.9	3,906.4	0.0	9,901.6	25.4	32.1
			폐유독물	0.0	3.3	3.3	0.0	0.0	0.0	0.0
			폐주물사 및 폐사	0.0	0.0	0.0	0.0	0.0	0.0	0.0
			폐촉매	0.0	5.6	0.0	5.6	0.0	0.0	0.0
			폐페인트 및 폐락카	2.7	3,478.8	1,308.8	0.0	2,165.7	0.0	7.0
			폐합성고무	0.0	0.0	0.0	0.0	0.0	0.0	0.0
			폐합성수지	0.0	0.0	0.0	0.0	0.0	0.0	0.0
			폐흡착제 및 폐흡수제	3.0	263.5	253.0	0.0	11.7	0.0	1.8
			할로겐족유기용제	11.8	3,206.5	1,890.8	0.0	1,303.5	0.0	24.0
			PCB함유폐기물	0.0	0.8	0.8	0.0	0.0	0.0	0.0
			소계	1,049.7	171,768.1	18,439.2	21,829.2	108,855.6	22,341.6	1,352.2
			안산시	공정오니	1.2	829.5	709.0	100.3	5.7	14.8
		광재		0.0	4,648.6	0.0	0.0	592.9	4,020.0	35.7
		기타 폐유기용제		77.7	24,063.7	11,474.7	0.0	12,521.0	39.8	105.9
		분진		82.5	8,093.8	0.0	3,464.1	2,570.9	2,060.1	81.2
		소각재		166.6	14,575.2	0.0	9,056.7	5,531.8	0.0	153.3
		안정화 또는 고형화 처리물		0.0	0.0	0.0	0.0	0.0	0.0	0.0
		폐내화물 및 도자기조각		0.0	0.0	0.0	0.0	0.0	0.0	0.0
		폐농약		0.0	61.2	61.2	0.0	0.0	0.0	0.0
		폐산		395.1	82,070.8	14.9	0.0	72,037.7	9,908.0	505.3
		폐석면		0.0	747.0	0.0	741.7	0.0	5.3	0.0
		폐수처리오니		173.2	12,145.0	218.9	8,440.2	1,784.5	1,731.5	143.1
		폐알칼리		79.8	8,800.0	4.1	9.1	4,284.0	4,510.2	72.4
		폐유		25.2	8,095.9	2,738.0	0.0	5,175.2	15.6	192.3
		폐유독물		0.0	48.9	1.7	0.0	47.2	0.0	0.0
		폐주물사 및 폐사	0.0	0.0	0.0	0.0	0.0	0.0	0.0	
폐촉매	0.0	0.0	0.0	0.0	0.0	0.0	0.0			

(톤/년)

관할청	시도	시군구	폐기물종류	발생내역		처리방법				보관량
				전년도 이월량	'11년 발생량	소각	매립	재활용	기타	
한강청	경기도	안산시	폐페인트 및 페락카	43.0	6,187.6	2,833.7	0.0	3,306.0	34.5	56.4
			폐합성고무	0.0	0.0	0.0	0.0	0.0	0.0	0.0
			폐합성수지	0.0	215.8	212.0	0.0	0.0	0.0	3.8
			폐흡착제 및 폐흡수제	0.0	94.0	31.6	17.1	44.6	0.0	0.7
			할로겐족유기용제	5.4	1,089.0	139.1	0.0	954.1	0.0	1.2
			PCB함유폐기물	0.0	2.1	0.3	0.0	0.0	1.8	0.0
		안성시	소계	85.1	9,497.8	2,360.0	814.0	6,066.7	143.1	199.1
			공정오니	0.0	50.5	0.0	40.5	10.0	0.0	0.0
			광재	0.0	0.0	0.0	0.0	0.0	0.0	0.0
			기타 폐유기용제	8.9	1,849.0	1,139.3	0.0	693.5	2.7	22.4
			분진	0.0	0.0	0.0	0.0	0.0	0.0	0.0
			소각재	24.4	570.6	0.0	580.8	0.0	0.0	14.2
			안정화 또는 고형화 처리물	0.0	0.0	0.0	0.0	0.0	0.0	0.0
			폐내화물 및 도자기조각	0.0	0.0	0.0	0.0	0.0	0.0	0.0
			폐농약	0.0	0.2	0.2	0.0	0.0	0.0	0.0
			폐산	6.9	3,573.4	0.0	0.0	3,463.5	107.1	9.7
			폐석면	0.0	215.2	0.0	192.7	0.0	21.6	0.9
			폐수처리오니	8.8	401.8	0.0	0.0	404.6	0.0	6.0
			폐알칼리	0.0	10.6	3.3	0.0	0.0	7.3	0.0
			폐유	32.9	2,250.6	937.7	0.0	1,205.4	2.9	137.5
			폐유독물	0.0	3.6	3.6	0.0	0.0	0.0	0.0
			폐주물사 및 폐사	0.0	0.0	0.0	0.0	0.0	0.0	0.0
			폐촉매	0.0	0.0	0.0	0.0	0.0	0.0	0.0
			폐페인트 및 페락카	0.2	328.3	275.5	0.0	45.6	1.5	5.9
			폐합성고무	0.0	0.0	0.0	0.0	0.0	0.0	0.0
			폐합성수지	0.0	165.0	0.0	0.0	162.5	0.0	2.5
			폐흡착제 및 폐흡수제	0.0	2.4	0.0	0.0	2.4	0.0	0.0
			할로겐족유기용제	3.0	76.2	0.0	0.0	79.2	0.0	0.0
			PCB함유폐기물	0.0	0.4	0.4	0.0	0.0	0.0	0.0
			안양시	소계	60.8	10,284.0	2,712.5	1,989.4	5,451.7	150.3
		공정오니		0.0	81.5	0.0	0.0	81.5	0.0	0.0
		광재		0.0	21.4	0.0	0.0	21.4	0.0	0.0
		기타 폐유기용제		2.3	569.6	78.3	0.0	489.6	0.0	4.0
		분진		2.1	130.4	0.0	38.1	93.9	0.0	0.5

(톤/년)

관할청	시도	시군구	폐기물종류	발생내역		처리방법				보관량
				전년도 이월량	'11년 발생량	소각	매립	재활용	기타	
한강청	경기도	안양시	소각재	6.9	1,424.3	0.0	1,424.3	0.0	0.0	6.9
			안정화 또는 고형화 처리물	0.0	0.0	0.0	0.0	0.0	0.0	0.0
			폐내화물 및 도자기조각	0.0	0.0	0.0	0.0	0.0	0.0	0.0
			폐농약	0.0	0.0	0.0	0.0	0.0	0.0	0.0
			폐산	0.0	417.9	36.1	0.0	373.2	8.6	0.0
			폐석면	0.0	643.9	0.0	527.0	0.0	116.9	0.0
			폐수처리오니	0.0	0.0	0.0	0.0	0.0	0.0	0.0
			폐알칼리	0.0	22.8	0.0	0.0	0.0	22.8	0.0
			폐유	3.3	5,086.5	1,984.5	0.0	3,095.4	2.0	7.9
			폐유독물	0.0	0.3	0.3	0.0	0.0	0.0	0.0
			폐주물사 및 폐사	0.0	0.0	0.0	0.0	0.0	0.0	0.0
			폐축매	0.0	0.0	0.0	0.0	0.0	0.0	0.0
			폐페인트 및 페락카	45.7	1,479.2	598.7	0.0	904.8	0.0	21.4
			폐합성고무	0.0	0.0	0.0	0.0	0.0	0.0	0.0
			폐합성수지	0.0	0.0	0.0	0.0	0.0	0.0	0.0
			폐흡착제 및 폐흡수제	0.0	388.9	0.2	0.0	388.7	0.0	0.0
			할로겐족유기용제	0.5	8.0	5.1	0.0	3.2	0.0	0.2
			PCB함유폐기물	0.0	9.3	9.3	0.0	0.0	0.0	0.0
		양주시	소계	31.3	6,751.1	903.3	1,790.9	2,749.1	1,322.2	16.9
			공정오니	0.0	3.4	3.2	0.0	0.0	0.2	0.0
			광재	0.0	83.9	0.0	0.0	83.9	0.0	0.0
			기타 폐유기용제	0.0	270.4	160.5	0.0	109.9	0.0	0.0
			분진	0.0	0.0	0.0	0.0	0.0	0.0	0.0
			소각재	0.0	480.5	0.0	480.5	0.0	0.0	0.0
			안정화 또는 고형화 처리물	0.0	0.0	0.0	0.0	0.0	0.0	0.0
			폐내화물 및 도자기조각	0.0	0.0	0.0	0.0	0.0	0.0	0.0
			폐농약	0.0	0.0	0.0	0.0	0.0	0.0	0.0
			폐산	0.0	148.4	0.0	0.0	148.3	0.0	0.1
			폐석면	0.0	749.2	0.0	747.1	0.0	2.1	0.0
			폐수처리오니	18.3	1,056.1	0.0	563.3	182.2	312.9	16.0
			폐알칼리	0.0	0.0	0.0	0.0	0.0	0.0	0.0
			폐유	11.4	3,458.0	496.6	0.0	2,203.6	769.2	0.0
			폐유독물	0.0	0.0	0.0	0.0	0.0	0.0	0.0
폐주물사 및 폐사	0.0	0.0	0.0	0.0	0.0	0.0	0.0			

(톤/년)

관할청	시도	시군구	폐기물종류	발생내역		처리방법				보관량
				전년도 이월량	'11년 발생량	소각	매립	재활용	기타	
한강청	경기도	양주시	폐촉매	0.0	0.0	0.0	0.0	0.0	0.0	0.0
			페페인트 및 페락카	1.6	263.2	243.0	0.0	21.0	0.0	0.8
			폐합성고무	0.0	0.0	0.0	0.0	0.0	0.0	0.0
			폐합성수지	0.0	2.8	0.0	0.0	0.0	2.8	0.0
			폐흡착제 및 폐흡수제	0.0	0.0	0.0	0.0	0.0	0.0	0.0
			할로겐족유기용제	0.0	0.2	0.0	0.0	0.2	0.0	0.0
			PCB함유폐기물	0.0	235.0	0.0	0.0	0.0	235.0	0.0
		양평군	소계	0.3	488.7	56.3	157.6	263.3	5.5	6.3
			공정오니	0.0	0.0	0.0	0.0	0.0	0.0	0.0
			광재	0.0	0.0	0.0	0.0	0.0	0.0	0.0
			기타 폐유기용제	0.0	10.3	7.3	0.0	0.0	0.0	3.0
			분진	0.0	0.0	0.0	0.0	0.0	0.0	0.0
			소각재	0.0	0.0	0.0	0.0	0.0	0.0	0.0
			안정화 또는 고형화 처리물	0.0	0.0	0.0	0.0	0.0	0.0	0.0
			폐내화물 및 도자기조각	0.0	0.0	0.0	0.0	0.0	0.0	0.0
			폐농약	0.0	0.0	0.0	0.0	0.0	0.0	0.0
			폐산	0.0	32.6	0.0	0.0	30.7	1.9	0.0
			폐석면	0.0	161.2	0.0	157.6	0.0	3.6	0.0
			폐수처리오니	0.0	0.0	0.0	0.0	0.0	0.0	0.0
			폐알칼리	0.0	0.0	0.0	0.0	0.0	0.0	0.0
			폐유	0.3	283.4	48.7	0.0	231.7	0.0	3.3
			폐유독물	0.0	0.0	0.0	0.0	0.0	0.0	0.0
			폐주물사 및 폐사	0.0	0.0	0.0	0.0	0.0	0.0	0.0
			폐촉매	0.0	0.0	0.0	0.0	0.0	0.0	0.0
			페페인트 및 페락카	0.0	1.2	0.3	0.0	0.9	0.0	0.0
			폐합성고무	0.0	0.0	0.0	0.0	0.0	0.0	0.0
			폐합성수지	0.0	0.0	0.0	0.0	0.0	0.0	0.0
			폐흡착제 및 폐흡수제	0.0	0.0	0.0	0.0	0.0	0.0	0.0
			할로겐족유기용제	0.0	0.0	0.0	0.0	0.0	0.0	0.0
			PCB함유폐기물	0.0	0.0	0.0	0.0	0.0	0.0	0.0
		여주군	소계	3.7	1,876.3	320.6	774.7	720.3	53.3	11.1
			공정오니	0.0	0.0	0.0	0.0	0.0	0.0	0.0
			광재	0.0	0.0	0.0	0.0	0.0	0.0	0.0
			기타 폐유기용제	0.0	48.7	42.1	0.0	4.4	0.0	2.2

(톤/년)

관할청	시도	시군구	폐기물종류	발생내역		처리방법				보관량
				전년도 이월량	'11년 발생량	소각	매립	재활용	기타	
한강청	경기도	여주군	분진	0.0	0.0	0.0	0.0	0.0	0.0	0.0
			소각재	0.0	0.0	0.0	0.0	0.0	0.0	0.0
			안정화 또는 고형화 처리물	0.0	0.0	0.0	0.0	0.0	0.0	0.0
			폐내화물 및 도자기조각	0.0	0.0	0.0	0.0	0.0	0.0	0.0
			폐농약	0.0	0.0	0.0	0.0	0.0	0.0	0.0
			폐산	0.0	246.2	0.0	0.0	213.4	32.5	0.3
			폐석면	0.0	777.1	0.0	774.7	0.0	2.0	0.4
			폐수처리오니	0.0	0.0	0.0	0.0	0.0	0.0	0.0
			폐알칼리	0.0	0.0	0.0	0.0	0.0	0.0	0.0
			폐유	3.0	613.0	113.9	0.0	498.7	0.0	3.4
			폐유독물	0.0	0.0	0.0	0.0	0.0	0.0	0.0
			폐주물사 및 폐사	0.0	0.0	0.0	0.0	0.0	0.0	0.0
			폐축매	0.0	0.0	0.0	0.0	0.0	0.0	0.0
			폐페인트 및 폐락카	0.7	172.4	164.5	0.0	3.8	0.0	4.8
			폐합성고무	0.0	0.0	0.0	0.0	0.0	0.0	0.0
			폐합성수지	0.0	0.0	0.0	0.0	0.0	0.0	0.0
			폐흡착제 및 폐흡수제	0.0	0.0	0.0	0.0	0.0	0.0	0.0
			할로겐족유기용제	0.0	0.1	0.1	0.0	0.0	0.0	0.0
			PCB함유폐기물	0.0	18.8	0.0	0.0	0.0	18.8	0.0
		연천군	소계	0.2	492.9	58.8	194.3	198.9	39.1	2.0
			공정오니	0.0	0.0	0.0	0.0	0.0	0.0	0.0
			광재	0.0	0.0	0.0	0.0	0.0	0.0	0.0
			기타 폐유기용제	0.0	30.4	30.3	0.0	0.1	0.0	0.0
			분진	0.0	26.0	0.0	26.0	0.0	0.0	0.0
			소각재	0.0	0.0	0.0	0.0	0.0	0.0	0.0
			안정화 또는 고형화 처리물	0.0	0.0	0.0	0.0	0.0	0.0	0.0
			폐내화물 및 도자기조각	0.0	0.0	0.0	0.0	0.0	0.0	0.0
			폐농약	0.0	0.0	0.0	0.0	0.0	0.0	0.0
			폐산	0.0	56.3	0.0	0.0	56.3	0.0	0.0
			폐석면	0.0	197.5	0.0	168.3	0.0	27.3	1.9
			폐수처리오니	0.0	0.0	0.0	0.0	0.0	0.0	0.0
			폐알칼리	0.0	0.0	0.0	0.0	0.0	0.0	0.0
			폐유	0.2	182.7	28.5	0.0	142.5	11.8	0.1
폐유독물	0.0	0.0	0.0	0.0	0.0	0.0	0.0			

(톤/년)

관할청	시도	시군구	폐기물종류	발생내역		처리방법				보관량	
				전년도 이월량	'11년 발생량	소각	매립	재활용	기타		
한강청	경기도	연천군	폐주물사 및 폐사	0.0	0.0	0.0	0.0	0.0	0.0	0.0	
			폐축매	0.0	0.0	0.0	0.0	0.0	0.0	0.0	
			폐페인트 및 페락카	0.0	0.0	0.0	0.0	0.0	0.0	0.0	
			폐합성고무	0.0	0.0	0.0	0.0	0.0	0.0	0.0	
			폐합성수지	0.0	0.0	0.0	0.0	0.0	0.0	0.0	
			폐흡착제 및 폐흡수제	0.0	0.0	0.0	0.0	0.0	0.0	0.0	
			할로겐족유기용제	0.0	0.0	0.0	0.0	0.0	0.0	0.0	
			PCB함유폐기물	0.0	0.0	0.0	0.0	0.0	0.0	0.0	
		소계	1,225.6	34,372.5	642.9	3,131.0	30,301.7	455.2	1,067.3		
		오산시	공정오니	0.2	131.8	42.4	89.4	0.0	0.0	0.2	
			광재	0.0	0.0	0.0	0.0	0.0	0.0	0.0	
			기타 폐유기용제	1,102.1	23,095.5	267.0	0.0	23,075.9	0.0	854.7	
			분진	0.0	447.7	0.0	447.7	0.0	0.0	0.0	
			소각재	14.4	2,322.8	0.0	2,274.2	0.0	0.0	63.0	
			안정화 또는 고형화 처리물	0.0	0.0	0.0	0.0	0.0	0.0	0.0	
			폐내화물 및 도자기조각	0.0	0.0	0.0	0.0	0.0	0.0	0.0	
			폐농약	0.0	0.0	0.0	0.0	0.0	0.0	0.0	
			폐산	27.2	3,031.4	0.0	0.0	2,597.5	435.4	25.7	
			폐석면	0.0	113.0	0.0	107.1	0.0	5.9	0.0	
			폐수처리오니	0.2	1,679.4	0.0	212.6	1,466.7	0.0	0.3	
			폐알칼리	41.2	79.8	0.0	0.0	65.9	13.9	41.2	
			폐유	36.8	3,394.9	259.1	0.0	3,093.9	0.0	78.7	
			폐유독물	0.0	0.0	0.0	0.0	0.0	0.0	0.0	
			폐주물사 및 폐사	0.0	0.0	0.0	0.0	0.0	0.0	0.0	
			폐축매	0.0	0.0	0.0	0.0	0.0	0.0	0.0	
			폐페인트 및 페락카	0.0	38.9	38.9	0.0	0.0	0.0	0.0	
			폐합성고무	0.0	0.0	0.0	0.0	0.0	0.0	0.0	
			폐합성수지	0.0	0.0	0.0	0.0	0.0	0.0	0.0	
			폐흡착제 및 폐흡수제	3.5	35.5	35.5	0.0	0.0	0.0	3.5	
			할로겐족유기용제	0.0	1.8	0.0	0.0	1.8	0.0	0.0	
			PCB함유폐기물	0.0	0.0	0.0	0.0	0.0	0.0	0.0	
			소계	32.2	39,180.4	3,009.5	11,375.2	23,612.2	1,172.0	43.7	
			용인시	공정오니	5.4	73.5	28.7	45.8	0.0	0.0	4.4
				광재	0.0	1.5	0.0	0.0	1.5	0.0	0.0

(톤/년)

관할청	시도	시군구	폐기물종류	발생내역		처리방법				보관량
				전년도 이월량	'11년 발생량	소각	매립	재활용	기타	
한강청	경기도	용인시	기타 폐유기용제	3.9	17,188.4	1,661.3	0.0	15,479.6	36.4	15.0
			분진	0.0	22.6	0.0	22.6	0.0	0.0	0.0
			소각재	0.0	10,168.7	0.0	10,168.7	0.0	0.0	0.0
			안정화 또는 고형화 처리물	0.0	0.0	0.0	0.0	0.0	0.0	0.0
			폐내화물 및 도자기조각	0.0	0.0	0.0	0.0	0.0	0.0	0.0
			폐농약	0.0	4.9	4.9	0.0	0.0	0.0	0.0
			폐산	0.2	5,363.2	1.5	0.0	4,836.8	524.9	0.2
			폐석면	0.0	560.4	0.0	508.7	0.0	47.7	4.0
			폐수처리오니	0.0	281.7	0.0	281.7	0.0	0.0	0.0
			폐알칼리	0.0	1,062.2	0.0	0.0	578.5	483.7	0.0
			폐유	8.5	3,379.1	719.7	0.0	2,606.6	54.3	7.0
			폐유독물	0.0	3.6	3.6	0.0	0.0	0.0	0.0
			폐주물사 및 폐사	0.0	0.0	0.0	0.0	0.0	0.0	0.0
			폐촉매	0.0	0.0	0.0	0.0	0.0	0.0	0.0
			폐페인트 및 폐락카	0.1	269.6	268.6	0.0	0.0	0.0	1.1
			폐합성고무	0.0	0.0	0.0	0.0	0.0	0.0	0.0
			폐합성수지	0.0	0.0	0.0	0.0	0.0	0.0	0.0
			폐흡착제 및 폐흡수제	13.0	591.1	246.9	347.7	0.0	0.0	9.5
			할로겐족유기용제	1.1	184.9	74.3	0.0	109.2	0.0	2.5
			PCB함유폐기물	0.0	25.0	0.0	0.0	0.0	25.0	0.0
		소계	6.4	4,016.2	605.1	70.7	2,538.5	788.5	19.8	
		의왕시	공정오니	0.0	0.0	0.0	0.0	0.0	0.0	
			광재	0.0	0.0	0.0	0.0	0.0	0.0	
			기타 폐유기용제	0.0	152.6	33.1	0.0	119.5	0.0	
			분진	0.0	0.0	0.0	0.0	0.0	0.0	
			소각재	0.0	0.0	0.0	0.0	0.0	0.0	
			안정화 또는 고형화 처리물	0.0	0.0	0.0	0.0	0.0	0.0	
			폐내화물 및 도자기조각	0.0	0.0	0.0	0.0	0.0	0.0	
			폐농약	0.0	0.0	0.0	0.0	0.0	0.0	
			폐산	5.5	309.6	0.0	0.0	313.8	1.1	
			폐석면	0.0	56.8	0.0	56.8	0.0	0.0	
			폐수처리오니	0.6	15.7	0.0	13.9	0.0	0.0	
			폐알칼리	0.0	0.0	0.0	0.0	0.0	0.0	
폐유	0.2		2,429.2	199.4	0.0	2,092.1	125.5			

(톤/년)

관할청	시도	시군구	폐기물종류	발생내역		처리방법				보관량
				전년도 이월량	'11년 발생량	소각	매립	재활용	기타	
한강청	경기도	의왕시	폐유독물	0.0	0.0	0.0	0.0	0.0	0.0	0.0
			폐주물사 및 폐사	0.0	0.0	0.0	0.0	0.0	0.0	0.0
			폐촉매	0.0	0.0	0.0	0.0	0.0	0.0	0.0
			폐페인트 및 폐락카	0.0	235.2	222.1	0.0	13.1	0.0	0.0
			폐합성고무	0.0	0.0	0.0	0.0	0.0	0.0	0.0
			폐합성수지	0.0	0.0	0.0	0.0	0.0	0.0	0.0
			폐흡착제 및 폐흡수제	0.0	0.0	0.0	0.0	0.0	0.0	0.0
			할로겐족유기용제	0.1	150.5	150.5	0.0	0.0	0.0	0.1
			PCB함유폐기물	0.0	666.6	0.0	0.0	0.0	661.9	4.7
		소계	1,037.6	5,008.2	420.4	128.1	4,282.2	162.6	1,052.5	
		의정부시	공정오니	0.0	0.1	0.1	0.0	0.0	0.0	
			광재	0.0	0.0	0.0	0.0	0.0	0.0	
			기타 폐유기용제	999.7	1,975.4	50.0	0.0	1,925.4	0.0	
			분진	0.0	0.0	0.0	0.0	0.0	0.0	
			소각재	0.0	0.0	0.0	0.0	0.0	0.0	
			안정화 또는 고형화 처리물	0.0	0.0	0.0	0.0	0.0	0.0	
			폐내화물 및 도자기조각	0.0	33.6	0.0	33.6	0.0	0.0	
			폐농약	0.0	0.0	0.0	0.0	0.0	0.0	
			폐산	0.1	239.1	0.0	0.0	207.7	14.3	
			폐석면	0.0	94.5	0.0	94.5	0.0	0.0	
			폐수처리오니	0.1	7.1	7.1	0.0	0.0	0.0	
			폐알칼리	0.0	1.1	0.0	0.0	0.0	1.1	
			폐유	36.6	2,517.7	348.8	0.0	2,149.1	22.0	
			폐유독물	0.0	0.0	0.0	0.0	0.0	0.0	
			폐주물사 및 폐사	0.0	0.0	0.0	0.0	0.0	0.0	
			폐촉매	0.0	0.0	0.0	0.0	0.0	0.0	
			폐페인트 및 폐락카	1.1	14.4	14.4	0.0	0.0	0.0	
			폐합성고무	0.0	0.0	0.0	0.0	0.0	0.0	
			폐합성수지	0.0	0.0	0.0	0.0	0.0	0.0	
			폐흡착제 및 폐흡수제	0.0	0.0	0.0	0.0	0.0	0.0	
			할로겐족유기용제	0.0	0.0	0.0	0.0	0.0	0.0	
			PCB함유폐기물	0.0	125.2	0.0	0.0	0.0	125.2	
			소계	162.2	30,943.3	1,234.7	3,809.3	19,250.8	5,543.6	
		이천시	공정오니	0.0	1,237.5	2.3	40.1	1,194.2	0.0	
			소계	0.0	1,237.5	2.3	40.1	1,194.2	0.0	

(톤/년)

관할청	시도	시군구	폐기물종류	발생내역		처리방법				보관량
				전년도 이월량	'11년 발생량	소각	매립	재활용	기타	
한강청	경기도	이천시	광재	0.0	10.9	0.0	0.0	0.0	10.9	0.0
			기타 폐유기용제	88.0	8,169.6	752.2	0.0	7,344.1	43.0	118.3
			분진	0.0	59.5	0.0	59.5	0.0	0.0	0.0
			소각재	0.0	2,758.0	0.0	2,758.0	0.0	0.0	0.0
			안정화 또는 고형화 처리물	0.0	0.0	0.0	0.0	0.0	0.0	0.0
			폐내화물 및 도자기조각	0.0	0.0	0.0	0.0	0.0	0.0	0.0
			폐농약	0.0	0.0	0.0	0.0	0.0	0.0	0.0
			폐산	15.9	15,324.5	0.0	0.0	9,386.6	5,070.8	883.0
			폐석면	0.0	1,223.1	0.0	951.7	0.0	40.4	231.0
			폐수처리오니	0.0	0.0	0.0	0.0	0.0	0.0	0.0
			폐알칼리	0.0	5.2	0.0	0.0	0.1	5.1	0.0
			폐유	55.4	2,017.8	357.5	0.0	1,314.2	369.0	32.5
			폐유독물	0.0	0.2	0.2	0.0	0.0	0.0	0.0
			폐주물사 및 폐사	0.0	0.0	0.0	0.0	0.0	0.0	0.0
			폐축매	0.0	0.0	0.0	0.0	0.0	0.0	0.0
			폐페인트 및 폐락카	2.9	111.0	100.9	0.0	11.6	0.0	1.4
			폐합성고무	0.0	0.0	0.0	0.0	0.0	0.0	0.0
			폐합성수지	0.0	0.0	0.0	0.0	0.0	0.0	0.0
			폐흡착제 및 폐흡수제	0.0	0.0	0.0	0.0	0.0	0.0	0.0
			할로겐족유기용제	0.0	20.6	20.6	0.0	0.0	0.0	0.0
		PCB함유폐기물	0.0	5.4	1.0	0.0	0.0	4.4	0.0	
		소계	26.1	36,839.0	2,398.6	722.6	32,366.2	1,232.2	145.5	
		공정오니	0.9	10.3	0.0	11.0	0.0	0.0	0.2	
		광재	0.0	4.3	0.0	0.0	0.0	4.3	0.0	
		기타 폐유기용제	11.0	29,642.8	1,432.5	0.0	28,137.3	0.0	84.0	
		분진	0.0	0.0	0.0	0.0	0.0	0.0	0.0	
		소각재	0.0	170.7	0.0	155.9	0.0	0.0	14.8	
		안정화 또는 고형화 처리물	0.0	0.0	0.0	0.0	0.0	0.0	0.0	
		폐내화물 및 도자기조각	0.0	0.0	0.0	0.0	0.0	0.0	0.0	
		폐농약	0.0	0.0	0.0	0.0	0.0	0.0	0.0	
		폐산	4.9	2,081.5	0.0	0.0	1,968.5	104.6	13.3	
		폐석면	0.0	1,543.4	0.0	438.8	0.0	1,104.6	0.0	
폐수처리오니	0.0	130.0	0.0	116.9	13.1	0.0	0.0			
폐알칼리	0.8	72.5	0.1	0.0	57.8	13.2	2.2			
파주시			소계	26.1	36,839.0	2,398.6	722.6	32,366.2	1,232.2	145.5
			공정오니	0.9	10.3	0.0	11.0	0.0	0.0	0.2
			광재	0.0	4.3	0.0	0.0	0.0	4.3	0.0
			기타 폐유기용제	11.0	29,642.8	1,432.5	0.0	28,137.3	0.0	84.0
			분진	0.0	0.0	0.0	0.0	0.0	0.0	0.0
			소각재	0.0	170.7	0.0	155.9	0.0	0.0	14.8
			안정화 또는 고형화 처리물	0.0	0.0	0.0	0.0	0.0	0.0	0.0
			폐내화물 및 도자기조각	0.0	0.0	0.0	0.0	0.0	0.0	0.0
			폐농약	0.0	0.0	0.0	0.0	0.0	0.0	0.0
			폐산	4.9	2,081.5	0.0	0.0	1,968.5	104.6	13.3
			폐석면	0.0	1,543.4	0.0	438.8	0.0	1,104.6	0.0
			폐수처리오니	0.0	130.0	0.0	116.9	13.1	0.0	0.0
폐알칼리	0.8	72.5	0.1	0.0	57.8	13.2	2.2			

(톤/년)

관할청	시도	시군구	폐기물종류	발생내역		처리방법				보관량
				전년도 이월량	'11년 발생량	소각	매립	재활용	기타	
한강청	경기도	파주시	폐유	8.3	2,298.3	747.7	0.0	1,542.2	2.2	14.5
			폐유독물	0.0	629.2	0.0	0.0	614.0	0.0	15.2
			폐주물사 및 폐사	0.0	0.0	0.0	0.0	0.0	0.0	0.0
			폐촉매	0.0	0.0	0.0	0.0	0.0	0.0	0.0
			폐페인트 및 폐락카	0.0	241.8	209.3	0.0	29.4	2.2	0.9
			폐합성고무	0.0	0.0	0.0	0.0	0.0	0.0	0.0
			폐합성수지	0.0	2.2	2.0	0.0	0.0	0.2	0.0
			폐흡착제 및 폐흡수제	0.0	0.0	0.0	0.0	0.0	0.0	0.0
			할로겐족유기용제	0.2	11.1	7.0	0.0	3.9	0.0	0.4
			PCB함유폐기물	0.0	0.9	0.0	0.0	0.0	0.9	0.0
		소계	14,447.1	50,424.5	11,987.7	4,685.5	31,162.1	2,625.7	14,410.6	
		평택시	공정오니	4.1	1,712.3	0.5	1,704.7	0.0	0.0	11.2
			광재	0.0	529.1	0.0	0.0	529.1	0.0	0.0
			기타 폐유기용제	163.7	13,283.7	2,288.4	0.0	10,925.0	4.3	229.7
			분진	53.2	1,826.7	0.0	1,806.8	55.3	0.0	17.8
			소각재	0.0	0.0	0.0	0.0	0.0	0.0	0.0
			안정화 또는 고형화 처리물	0.0	0.0	0.0	0.0	0.0	0.0	0.0
			폐내화물 및 도자기조각	0.0	0.0	0.0	0.0	0.0	0.0	0.0
			폐농약	0.0	0.1	0.1	0.0	0.0	0.0	0.0
			폐산	11.6	3,175.5	7.4	0.0	2,354.3	814.4	11.0
			폐석면	0.0	763.2	0.0	688.0	0.0	75.2	0.0
			폐수처리오니	22.8	806.1	187.5	486.0	151.0	0.0	4.4
			폐알칼리	2.6	1,578.3	0.0	0.0	247.0	1,320.5	13.4
			폐유	14,140.4	21,569.7	7,725.7	0.0	13,859.0	20.7	14,104.7
			폐유독물	1.2	47.9	0.3	0.0	48.8	0.0	0.0
			폐주물사 및 폐사	0.0	0.0	0.0	0.0	0.0	0.0	0.0
			폐촉매	0.0	0.0	0.0	0.0	0.0	0.0	0.0
			폐페인트 및 폐락카	2.3	2,952.8	1,616.1	0.0	1,325.8	0.0	13.2
			폐합성고무	0.0	0.0	0.0	0.0	0.0	0.0	0.0
			폐합성수지	0.0	0.0	0.0	0.0	0.0	0.0	0.0
			폐흡착제 및 폐흡수제	39.7	1,441.0	0.0	0.0	1,480.7	0.0	0.0
		할로겐족유기용제	5.5	347.5	161.7	0.0	186.1	0.0	5.2	
		PCB함유폐기물	0.0	390.6	0.0	0.0	0.0	390.6	0.0	
포천시	소계	104.3	5,737.6	356.0	1,621.4	3,760.3	50.6	53.6		

(톤/년)

관할청	시도	시군구	폐기물종류	발생내역		처리방법				보관량
				전년도 이월량	'11년 발생량	소각	매립	재활용	기타	
한강청	경기도	포천시	공정오니	0.0	0.0	0.0	0.0	0.0	0.0	0.0
			광재	0.0	0.0	0.0	0.0	0.0	0.0	0.0
			기타 폐유기용제	0.0	578.9	23.3	0.0	530.6	0.0	25.0
			분진	0.0	24.9	0.0	0.0	24.9	0.0	0.0
			소각재	85.9	641.4	0.0	709.0	0.0	0.0	18.3
			안정화 또는 고형화 처리물	0.0	0.0	0.0	0.0	0.0	0.0	0.0
			폐내화물 및 도자기조각	0.0	0.0	0.0	0.0	0.0	0.0	0.0
			폐농약	0.0	0.0	0.0	0.0	0.0	0.0	0.0
			폐산	0.0	158.7	0.0	0.0	149.2	9.4	0.1
			폐석면	0.0	581.3	0.0	561.0	0.0	20.3	0.0
			폐수처리오니	17.5	340.1	0.0	351.4	0.0	0.0	6.2
			폐알칼리	0.0	0.0	0.0	0.0	0.0	0.0	0.0
			폐유	0.9	3,347.2	269.6	0.0	3,053.6	20.9	4.0
			폐유독물	0.0	0.0	0.0	0.0	0.0	0.0	0.0
			폐주물사 및 폐사	0.0	0.0	0.0	0.0	0.0	0.0	0.0
			폐촉매	0.0	2.0	0.0	0.0	2.0	0.0	0.0
			폐페인트 및 폐락카	0.0	38.6	38.6	0.0	0.0	0.0	0.0
			폐합성고무	0.0	0.0	0.0	0.0	0.0	0.0	0.0
			폐합성수지	0.0	0.0	0.0	0.0	0.0	0.0	0.0
			폐흡착제 및 폐흡수제	0.0	0.0	0.0	0.0	0.0	0.0	0.0
		할로겐족유기용제	0.0	24.5	24.5	0.0	0.0	0.0	0.0	
		PCB함유폐기물	0.0	0.0	0.0	0.0	0.0	0.0	0.0	
		소계	392.2	1,941.1	771.8	52.9	786.3	689.7	32.6	
		하남시	공정오니	0.0	0.0	0.0	0.0	0.0	0.0	
			광재	0.0	0.0	0.0	0.0	0.0	0.0	
			기타 폐유기용제	0.0	7.1	6.7	0.0	0.4	0.0	
			분진	0.0	0.0	0.0	0.0	0.0	0.0	
			소각재	0.0	13.8	0.0	13.8	0.0	0.0	
			안정화 또는 고형화 처리물	0.0	0.0	0.0	0.0	0.0	0.0	
			폐내화물 및 도자기조각	0.0	0.0	0.0	0.0	0.0	0.0	
			폐농약	0.0	0.0	0.0	0.0	0.0	0.0	
			폐산	0.0	42.6	0.0	0.0	42.6	0.0	
폐석면	0.0		39.1	0.0	39.1	0.0	0.0			
폐수처리오니	0.0		0.0	0.0	0.0	0.0	0.0			

(톤/년)

관할청	시도	시군구	폐기물종류	발생내역		처리방법				보관량
				전년도 이월량	'11년 발생량	소각	매립	재활용	기타	
한강청	경기도	하남시	폐알칼리	0.0	0.0	0.0	0.0	0.0	0.0	0.0
			폐유	352.9	901.6	64.6	0.0	743.3	425.4	21.2
			폐유독물	0.0	0.0	0.0	0.0	0.0	0.0	0.0
			폐주물사 및 폐사	0.0	0.0	0.0	0.0	0.0	0.0	0.0
			폐촉매	0.0	0.0	0.0	0.0	0.0	0.0	0.0
			폐페인트 및 페락카	0.0	700.5	700.5	0.0	0.0	0.0	0.0
			폐합성고무	0.0	0.0	0.0	0.0	0.0	0.0	0.0
			폐합성수지	0.0	0.0	0.0	0.0	0.0	0.0	0.0
			폐흡착제 및 폐흡수제	0.0	0.0	0.0	0.0	0.0	0.0	0.0
			할로겐족유기용제	0.0	0.0	0.0	0.0	0.0	0.0	0.0
			PCB함유폐기물	39.3	236.4	0.0	0.0	0.0	264.3	11.4
		소계	3,685.7	84,481.5	17,399.7	6,870.6	60,254.2	2,284.0	1,358.7	
		공정오니	1.4	574.2	221.6	338.3	0.0	0.0	15.7	
		광재	0.0	0.0	0.0	0.0	0.0	0.0	0.0	
		기타 폐유기용제	81.3	36,504.3	6,214.7	0.0	30,312.3	0.0	58.6	
		분진	0.0	21.5	0.0	21.5	0.0	0.0	0.0	
		소각재	69.7	2,633.0	0.0	2,634.8	9.7	0.0	58.2	
		안정화 또는 고형화 처리물	0.0	0.0	0.0	0.0	0.0	0.0	0.0	
		폐내화물 및 도자기조각	0.0	0.0	0.0	0.0	0.0	0.0	0.0	
		폐농약	0.0	0.0	0.0	0.0	0.0	0.0	0.0	
		폐산	16.7	17,486.0	4.0	0.0	15,770.3	1,712.3	16.1	
		폐석면	0.0	1,409.9	0.0	1,395.0	0.0	14.9	0.0	
		폐수처리오니	0.3	2,539.2	75.9	2,459.1	0.0	0.0	4.5	
		폐알칼리	0.0	1,405.2	34.1	0.0	819.6	550.8	0.7	
		폐유	3,498.1	15,733.4	6,285.0	0.0	11,757.1	6.0	1,183.4	
		폐유독물	0.0	2.0	2.0	0.0	0.0	0.0	0.0	
		폐주물사 및 폐사	0.0	162.3	0.0	21.9	140.4	0.0	0.0	
		폐촉매	0.0	0.0	0.0	0.0	0.0	0.0	0.0	
		폐페인트 및 페락카	16.6	4,223.8	3,526.2	0.0	698.6	0.0	15.6	
		폐합성고무	0.0	0.0	0.0	0.0	0.0	0.0	0.0	
		폐합성수지	0.0	0.0	0.0	0.0	0.0	0.0	0.0	
		폐흡착제 및 폐흡수제	0.0	797.8	392.3	0.0	403.5	0.0	2.0	
		할로겐족유기용제	0.1	599.5	256.8	0.0	342.7	0.0	0.1	
PCB함유폐기물	1.5	389.4	387.1	0.0	0.0	0.0	3.8			

(톤/년)

관할청	시도	시군구	폐기물종류	발생내역		처리방법				보관량	
				전년도 이월량	'11년 발생량	소각	매립	재활용	기타		
한강청	인천광역시	합계		3,224.4	273,307.2	29,421.0	100,094.7	133,979.6	9,932.6	3,103.7	
		강화군	소계		0.0	239.7	26.3	175.9	35.4	2.1	0.0
			공정오니		0.0	0.0	0.0	0.0	0.0	0.0	0.0
			광재		0.0	0.0	0.0	0.0	0.0	0.0	0.0
			기타 폐유기용제		0.0	0.0	0.0	0.0	0.0	0.0	0.0
			분진		0.0	0.0	0.0	0.0	0.0	0.0	0.0
			소각재		0.0	7.9	0.0	7.9	0.0	0.0	0.0
			안정화 또는 고형화 처리물		0.0	0.0	0.0	0.0	0.0	0.0	0.0
			폐내화물 및 도자기조각		0.0	0.0	0.0	0.0	0.0	0.0	0.0
			폐농약		0.0	0.0	0.0	0.0	0.0	0.0	0.0
			폐산		0.0	6.0	0.0	0.0	6.0	0.0	0.0
			폐석면		0.0	168.0	0.0	168.0	0.0	0.0	0.0
			폐수처리오니		0.0	0.0	0.0	0.0	0.0	0.0	0.0
			폐알칼리		0.0	1.8	0.0	0.0	0.0	1.8	0.0
			폐유		0.0	55.2	25.5	0.0	29.4	0.3	0.0
			폐유독물		0.0	0.0	0.0	0.0	0.0	0.0	0.0
			폐주물사 및 폐사		0.0	0.0	0.0	0.0	0.0	0.0	0.0
			폐촉매		0.0	0.0	0.0	0.0	0.0	0.0	0.0
			폐페인트 및 폐락카		0.0	0.8	0.8	0.0	0.0	0.0	0.0
			폐합성고무		0.0	0.0	0.0	0.0	0.0	0.0	0.0
			폐합성수지		0.0	0.0	0.0	0.0	0.0	0.0	0.0
		폐흡착제 및 폐흡수제		0.0	0.0	0.0	0.0	0.0	0.0	0.0	
		할로겐족유기용제		0.0	0.0	0.0	0.0	0.0	0.0	0.0	
		PCB함유폐기물		0.0	0.0	0.0	0.0	0.0	0.0	0.0	
		계양구	소계		0.0	1,056.3	454.8	75.8	487.2	36.2	2.3
			공정오니		0.0	0.0	0.0	0.0	0.0	0.0	0.0
			광재		0.0	0.0	0.0	0.0	0.0	0.0	0.0
			기타 폐유기용제		0.0	41.1	6.0	0.0	35.1	0.0	0.0
			분진		0.0	0.0	0.0	0.0	0.0	0.0	0.0
			소각재		0.0	0.0	0.0	0.0	0.0	0.0	0.0
안정화 또는 고형화 처리물			0.0	0.0	0.0	0.0	0.0	0.0	0.0		
폐내화물 및 도자기조각			0.0	0.0	0.0	0.0	0.0	0.0	0.0		
폐농약			0.0	0.0	0.0	0.0	0.0	0.0	0.0		
폐산			0.0	187.4	0.0	0.0	160.2	24.9	2.3		

(톤/년)

관할청	시도	시군구	폐기물종류	발생내역		처리방법				보관량	
				전년도 이월량	'11년 발생량	소각	매립	재활용	기타		
한강청	인천광역시	남구	할로겐족유기용제	0.0	0.0	0.0	0.0	0.0	0.0	0.0	
			PCB함유폐기물	0.0	1.9	1.9	0.0	0.0	0.0	0.0	
		남동구	소계	355.3	49,433.2	5,788.0	23,331.0	18,815.7	1,120.4	733.4	
			공정오니	0.9	10.7	0.0	0.0	11.6	0.0	0.0	
			광재	8.4	472.6	0.0	19.3	456.3	0.0	5.4	
			기타 폐유기용제	18.0	2,000.7	1,149.4	0.0	862.5	0.0	6.8	
			분진	11.7	2,851.2	0.0	2,701.5	156.2	0.0	5.2	
			소각재	12.3	2,382.5	0.0	2,337.1	49.1	0.0	8.6	
			안정화 또는 고형화 처리물	0.0	0.0	0.0	0.0	0.0	0.0	0.0	
			폐내화물 및 도자기조각	0.0	0.0	0.0	0.0	0.0	0.0	0.0	
			폐농약	0.0	0.0	0.0	0.0	0.0	0.0	0.0	
			폐산	38.7	13,963.2	0.2	0.0	13,334.4	212.6	454.7	
			폐석면	0.0	395.7	0.0	368.1	0.0	27.6	0.0	
			폐수처리오니	177.6	19,288.4	114.5	17,733.1	581.6	871.2	165.6	
			폐알칼리	0.0	247.2	0.0	5.3	241.7	0.2	0.0	
			폐유	66.9	5,981.8	2,911.9	0.0	3,048.1	5.3	83.4	
			폐유독물	0.0	196.7	196.7	0.0	0.0	0.0	0.0	
			폐주물사 및 폐사	15.0	170.9	0.0	166.6	19.3	0.0	0.0	
			폐촉매	0.0	0.0	0.0	0.0	0.0	0.0	0.0	
			폐페인트 및 폐락카	4.8	1,426.9	1,404.0	0.0	20.5	3.5	3.7	
			폐합성고무	0.0	0.0	0.0	0.0	0.0	0.0	0.0	
			폐합성수지	0.0	0.0	0.0	0.0	0.0	0.0	0.0	
			폐흡착제 및 폐흡수제	0.0	5.4	0.4	0.0	5.0	0.0	0.0	
			할로겐족유기용제	1.0	39.3	10.9	0.0	29.4	0.0	0.0	
			PCB함유폐기물	0.0	0.0	0.0	0.0	0.0	0.0	0.0	
			동구	소계	1,518.6	100,273.6	786.5	37,838.4	61,722.2	56.4	1,388.7
				공정오니	0.0	0.0	0.0	0.0	0.0	0.0	0.0
				광재	0.0	0.0	0.0	0.0	0.0	0.0	0.0
				기타 폐유기용제	0.0	111.7	102.6	0.0	9.1	0.0	0.0
				분진	1,517.7	95,606.2	0.0	36,888.2	58,847.0	0.0	1,388.7
		소각재		0.0	0.0	0.0	0.0	0.0	0.0	0.0	
		안정화 또는 고형화 처리물		0.0	0.0	0.0	0.0	0.0	0.0	0.0	
		폐내화물 및 도자기조각		0.0	0.0	0.0	0.0	0.0	0.0	0.0	
폐농약	0.0	0.0	0.0	0.0	0.0	0.0	0.0				

(톤/년)

관할청	시도	시군구	폐기물종류	발생내역		처리방법				보관량	
				전년도 이월량	'11년 발생량	소각	매립	재활용	기타		
한강청	인천광역시	부평구	폐흡착제 및 폐흡수제	0.0	1.2	1.2	0.0	0.0	0.0	0.0	
			할로겐족유기용제	0.0	1.9	1.0	0.0	0.7	0.0	0.2	
			PCB함유폐기물	0.0	414.7	1.9	0.0	0.0	412.8	0.0	
		서구	소계	773.6	77,245.9	9,367.4	35,564.0	26,502.0	6,117.8	468.3	
			공정오니	8.2	552.0	1.1	541.9	15.1	0.0	2.1	
			광재	2.4	160.2	0.0	0.0	162.6	0.0	0.0	
			기타 폐유기용제	28.5	2,898.3	1,828.0	0.0	1,096.4	0.0	2.4	
			분진	0.6	1,532.4	0.0	1,483.3	49.2	0.0	0.5	
			소각재	127.4	5,644.6	0.0	5,724.4	0.0	0.0	47.6	
			안정화 또는 고형화 처리물	0.0	0.0	0.0	0.0	0.0	0.0	0.0	
			폐내화물 및 도자기조각	0.0	0.0	0.0	0.0	0.0	0.0	0.0	
			폐농약	0.0	0.0	0.0	0.0	0.0	0.0	0.0	
			폐산	66.2	16,353.8	18.6	0.0	14,564.7	1,793.3	43.4	
			폐석면	0.0	1,177.4	0.0	1,141.0	0.0	36.4	0.0	
			폐수처리오니	453.7	31,913.2	878.0	26,040.0	913.1	4,207.7	328.1	
			폐알칼리	15.5	3,708.1	1.0	0.0	3,706.0	9.0	7.6	
			폐유	11.1	10,083.5	5,304.2	0.0	4,758.3	24.8	7.3	
			폐유독물	0.0	0.6	0.6	0.0	0.0	0.0	0.0	
			폐주물사 및 폐사	24.1	239.0	0.0	196.1	42.7	0.0	24.3	
			폐촉매	0.0	0.0	0.0	0.0	0.0	0.0	0.0	
			폐페인트 및 페락카	0.7	2,178.7	1,274.3	0.0	902.1	0.0	3.0	
			폐합성고무	0.0	0.0	0.0	0.0	0.0	0.0	0.0	
			폐합성수지	0.0	0.0	0.0	0.0	0.0	0.0	0.0	
			폐흡착제 및 폐흡수제	35.0	681.3	1.7	437.3	277.3	0.0	0.0	
			할로겐족유기용제	0.2	76.2	59.9	0.0	14.5	0.0	2.0	
			PCB함유폐기물	0.0	46.6	0.0	0.0	0.0	46.6	0.0	
			송도경제청	소계	0.0	0.0	0.0	0.0	0.0	0.0	0.0
				공정오니	0.0	0.0	0.0	0.0	0.0	0.0	0.0
				광재	0.0	0.0	0.0	0.0	0.0	0.0	0.0
				기타 폐유기용제	0.0	0.0	0.0	0.0	0.0	0.0	0.0
		분진		0.0	0.0	0.0	0.0	0.0	0.0	0.0	
		소각재		0.0	0.0	0.0	0.0	0.0	0.0	0.0	
		안정화 또는 고형화 처리물		0.0	0.0	0.0	0.0	0.0	0.0	0.0	
폐내화물 및 도자기조각	0.0	0.0	0.0	0.0	0.0	0.0	0.0				

(톤/년)

관할청	시도	시군구	폐기물종류	발생내역		처리방법				보관량	
				전년도 이월량	'11년 발생량	소각	매립	재활용	기타		
한강청	인천광역시	연수구	폐합성수지	0.0	0.0	0.0	0.0	0.0	0.0	0.0	
			폐흡착제 및 폐흡수제	0.0	0.0	0.0	0.0	0.0	0.0	0.0	
			할로겐족유기용제	0.0	0.6	0.6	0.0	0.0	0.0	0.0	
			PCB함유폐기물	0.0	0.2	0.0	0.0	0.0	0.2	0.0	
		영종경제청	소계	0.0	38.6	24.3	0.0	14.3	0.0	0.0	
			공정오니	0.0	0.0	0.0	0.0	0.0	0.0	0.0	
			광재	0.0	0.0	0.0	0.0	0.0	0.0	0.0	
			기타 폐유기용제	0.0	0.0	0.0	0.0	0.0	0.0	0.0	
			분진	0.0	0.0	0.0	0.0	0.0	0.0	0.0	
			소각재	0.0	0.0	0.0	0.0	0.0	0.0	0.0	
			안정화 또는 고형화 처리물	0.0	0.0	0.0	0.0	0.0	0.0	0.0	
			폐내화물 및 도자기조각	0.0	0.0	0.0	0.0	0.0	0.0	0.0	
			폐농약	0.0	0.0	0.0	0.0	0.0	0.0	0.0	
			폐산	0.0	2.5	0.0	0.0	2.5	0.0	0.0	
			폐석면	0.0	0.0	0.0	0.0	0.0	0.0	0.0	
			폐수처리오니	0.0	0.0	0.0	0.0	0.0	0.0	0.0	
			폐알칼리	0.0	0.0	0.0	0.0	0.0	0.0	0.0	
			폐유	0.0	36.1	24.3	0.0	11.8	0.0	0.0	
			폐유독물	0.0	0.0	0.0	0.0	0.0	0.0	0.0	
			폐주물사 및 폐사	0.0	0.0	0.0	0.0	0.0	0.0	0.0	
			폐촉매	0.0	0.0	0.0	0.0	0.0	0.0	0.0	
			폐페인트 및 폐락카	0.0	0.0	0.0	0.0	0.0	0.0	0.0	
			폐합성고무	0.0	0.0	0.0	0.0	0.0	0.0	0.0	
			폐합성수지	0.0	0.0	0.0	0.0	0.0	0.0	0.0	
			폐흡착제 및 폐흡수제	0.0	0.0	0.0	0.0	0.0	0.0	0.0	
			할로겐족유기용제	0.0	0.0	0.0	0.0	0.0	0.0	0.0	
			PCB함유폐기물	0.0	0.0	0.0	0.0	0.0	0.0	0.0	
			옹진군	소계	5.6	626.0	404.8	71.0	140.7	15.1	0.0
				공정오니	0.0	0.0	0.0	0.0	0.0	0.0	0.0
				광재	0.0	0.0	0.0	0.0	0.0	0.0	0.0
		기타 폐유기용제		0.0	0.0	0.0	0.0	0.0	0.0	0.0	
		분진		0.0	0.0	0.0	0.0	0.0	0.0	0.0	
		소각재		0.0	0.0	0.0	0.0	0.0	0.0	0.0	
		안정화 또는 고형화 처리물		0.0	0.0	0.0	0.0	0.0	0.0	0.0	

(톤/년)

관할청	시도	시군구	폐기물종류	발생내역		처리방법				보관량
				전년도 이월량	'11년 발생량	소각	매립	재활용	기타	
한강청	인천광역시	옹진군	폐내화물 및 도자기조각	0.0	0.0	0.0	0.0	0.0	0.0	0.0
			폐농약	0.0	0.0	0.0	0.0	0.0	0.0	0.0
			폐산	0.0	3.1	0.0	0.0	1.0	2.1	0.0
			폐석면	0.0	83.7	0.0	71.0	0.0	12.7	0.0
			폐수처리오니	0.0	0.0	0.0	0.0	0.0	0.0	0.0
			폐알칼리	0.0	0.0	0.0	0.0	0.0	0.0	0.0
			폐유	5.6	528.3	394.2	0.0	139.7	0.0	0.0
			폐유독물	0.0	0.0	0.0	0.0	0.0	0.0	0.0
			폐주물사 및 폐사	0.0	0.0	0.0	0.0	0.0	0.0	0.0
			폐축매	0.0	0.0	0.0	0.0	0.0	0.0	0.0
			폐페인트 및 페락카	0.0	10.6	10.6	0.0	0.0	0.0	0.0
			폐합성고무	0.0	0.0	0.0	0.0	0.0	0.0	0.0
			폐합성수지	0.0	0.0	0.0	0.0	0.0	0.0	0.0
			폐흡착제 및 폐흡수제	0.0	0.0	0.0	0.0	0.0	0.0	0.0
			할로겐족유기용제	0.0	0.0	0.0	0.0	0.0	0.0	0.0
			PCB함유폐기물	0.0	0.3	0.0	0.0	0.0	0.3	0.0
			소계	458.3	18,094.7	7,222.3	193.5	10,627.6	96.0	413.6
		공정오니	0.0	1.5	1.2	0.0	0.0	0.0	0.3	
		광재	0.0	0.0	0.0	0.0	0.0	0.0	0.0	
		기타 폐유기용제	354.3	7,000.0	6,047.8	0.0	947.6	0.0	358.9	
		분진	0.0	0.0	0.0	0.0	0.0	0.0	0.0	
		소각재	0.0	626.7	0.0	0.0	626.7	0.0	0.0	
		안정화 또는 고형화 처리물	0.0	0.0	0.0	0.0	0.0	0.0	0.0	
		폐내화물 및 도자기조각	0.0	0.0	0.0	0.0	0.0	0.0	0.0	
		폐농약	0.0	0.0	0.0	0.0	0.0	0.0	0.0	
		폐산	0.0	340.2	0.0	0.0	252.2	88.0	0.0	
		폐석면	0.0	188.2	0.0	187.7	0.0	0.5	0.0	
		폐수처리오니	0.0	0.0	0.0	0.0	0.0	0.0	0.0	
		폐알칼리	0.0	0.0	0.0	0.0	0.0	0.0	0.0	
		폐유	16.6	7,297.8	799.0	0.0	6,454.1	7.5	53.8	
		폐유독물	0.0	0.5	0.5	0.0	0.0	0.0	0.0	
		폐주물사 및 폐사	0.0	0.0	0.0	0.0	0.0	0.0	0.0	
		폐축매	0.0	5.8	0.0	5.8	0.0	0.0	0.0	
		폐페인트 및 페락카	0.5	329.6	329.5	0.0	0.0	0.0	0.6	

(톤/년)

관할청	시도	시군구	폐기물종류	발생내역		처리방법				보관량
				전년도 이월량	'11년 발생량	소각	매립	재활용	기타	
한강청	인천광역시	중구	폐합성고무	0.0	0.0	0.0	0.0	0.0	0.0	0.0
			폐합성수지	0.0	36.6	36.6	0.0	0.0	0.0	0.0
			폐흡착제 및 폐흡수제	86.9	2,260.1	0.0	0.0	2,347.0	0.0	0.0
			할로겐족유기용제	0.0	7.7	7.7	0.0	0.0	0.0	0.0
			PCB함유폐기물	0.0	0.0	0.0	0.0	0.0	0.0	0.0
		청라경제청	소계	0.0	0.0	0.0	0.0	0.0	0.0	0.0
			공정오니	0.0	0.0	0.0	0.0	0.0	0.0	0.0
			광재	0.0	0.0	0.0	0.0	0.0	0.0	0.0
			기타 폐유기용제	0.0	0.0	0.0	0.0	0.0	0.0	0.0
			분진	0.0	0.0	0.0	0.0	0.0	0.0	0.0
			소각재	0.0	0.0	0.0	0.0	0.0	0.0	0.0
			안정화 또는 고형화 처리물	0.0	0.0	0.0	0.0	0.0	0.0	0.0
			폐내화물 및 도자기조각	0.0	0.0	0.0	0.0	0.0	0.0	0.0
			폐농약	0.0	0.0	0.0	0.0	0.0	0.0	0.0
			폐산	0.0	0.0	0.0	0.0	0.0	0.0	0.0
			폐석면	0.0	0.0	0.0	0.0	0.0	0.0	0.0
			폐수처리오니	0.0	0.0	0.0	0.0	0.0	0.0	0.0
			폐알칼리	0.0	0.0	0.0	0.0	0.0	0.0	0.0
			폐유	0.0	0.0	0.0	0.0	0.0	0.0	0.0
			폐유독물	0.0	0.0	0.0	0.0	0.0	0.0	0.0
			폐주물사 및 폐사	0.0	0.0	0.0	0.0	0.0	0.0	0.0
			폐촉매	0.0	0.0	0.0	0.0	0.0	0.0	0.0
			폐페인트 및 폐락카	0.0	0.0	0.0	0.0	0.0	0.0	0.0
			폐합성고무	0.0	0.0	0.0	0.0	0.0	0.0	0.0
			폐합성수지	0.0	0.0	0.0	0.0	0.0	0.0	0.0
			폐흡착제 및 폐흡수제	0.0	0.0	0.0	0.0	0.0	0.0	0.0
			할로겐족유기용제	0.0	0.0	0.0	0.0	0.0	0.0	0.0
PCB함유폐기물	0.0	0.0	0.0	0.0	0.0	0.0	0.0			
금강청	대전광역시	합계	247.5	43,665.1	12,979.9	10,821.8	17,485.4	2,191.9	433.6	
		대덕구	소계	187.4	20,514.7	4,006.4	8,516.7	7,376.2	497.6	305.2
			공정오니	1.8	531.7	69.7	9.8	452.8	0.0	1.2
			광재	0.0	986.4	0.0	0.0	986.4	0.0	0.0
			기타 폐유기용제	50.6	2,376.6	1,232.5	0.0	1,172.8	0.0	21.9
			분진	0.0	0.0	0.0	0.0	0.0	0.0	0.0

(톤/년)

관할청	시도	시군구	폐기물종류	발생내역		처리방법				보관량	
				전년도 이월량	'11년 발생량	소각	매립	재활용	기타		
금강청	대전광역시	동구	폐촉매	0.0	0.0	0.0	0.0	0.0	0.0	0.0	
			페페인트 및 페락카	0.0	2.3	2.3	0.0	0.0	0.0	0.0	
			폐합성고무	0.0	0.0	0.0	0.0	0.0	0.0	0.0	
			폐합성수지	0.0	0.0	0.0	0.0	0.0	0.0	0.0	
			폐흡착제 및 폐흡수제	0.0	0.0	0.0	0.0	0.0	0.0	0.0	
			할로겐족유기용제	0.0	0.0	0.0	0.0	0.0	0.0	0.0	
			PCB함유폐기물	0.0	494.4	0.1	0.0	0.0	494.3	0.0	
		서구	소계	0.0	726.5	10.6	424.8	286.4	1.5	3.2	
			공정오니	0.0	0.0	0.0	0.0	0.0	0.0	0.0	
			광재	0.0	0.0	0.0	0.0	0.0	0.0	0.0	
			기타 폐유기용제	0.0	6.7	6.3	0.0	0.4	0.0	0.0	
			분진	0.0	2.7	0.0	2.7	0.0	0.0	0.0	
			소각재	0.0	0.0	0.0	0.0	0.0	0.0	0.0	
			안정화 또는 고형화 처리물	0.0	0.0	0.0	0.0	0.0	0.0	0.0	
			폐내화물 및 도자기조각	0.0	0.0	0.0	0.0	0.0	0.0	0.0	
			폐농약	0.0	0.0	0.0	0.0	0.0	0.0	0.0	
			폐산	0.0	89.1	0.0	0.0	89.1	0.0	0.0	
			폐석면	0.0	426.8	0.0	422.1	0.0	1.5	3.2	
			폐수처리오니	0.0	0.0	0.0	0.0	0.0	0.0	0.0	
			폐알칼리	0.0	0.0	0.0	0.0	0.0	0.0	0.0	
			폐유	0.0	200.8	4.3	0.0	196.5	0.0	0.0	
			폐유독물	0.0	0.0	0.0	0.0	0.0	0.0	0.0	
			폐주물사 및 폐사	0.0	0.0	0.0	0.0	0.0	0.0	0.0	
			폐촉매	0.0	0.0	0.0	0.0	0.0	0.0	0.0	
			페페인트 및 페락카	0.0	0.4	0.0	0.0	0.4	0.0	0.0	
			폐합성고무	0.0	0.0	0.0	0.0	0.0	0.0	0.0	
			폐합성수지	0.0	0.0	0.0	0.0	0.0	0.0	0.0	
			폐흡착제 및 폐흡수제	0.0	0.0	0.0	0.0	0.0	0.0	0.0	
			할로겐족유기용제	0.0	0.0	0.0	0.0	0.0	0.0	0.0	
			PCB함유폐기물	0.0	0.0	0.0	0.0	0.0	0.0	0.0	
			유성구	소계	25.2	11,311.1	7,119.1	798.2	2,930.0	366.2	122.8
				공정오니	0.0	200.0	199.6	0.0	0.0	0.0	0.4
				광재	0.0	0.0	0.0	0.0	0.0	0.0	0.0
				기타 폐유기용제	20.8	7,667.2	5,651.5	0.0	2,011.0	0.0	25.5

(톤/년)

관할청	시도	시군구	폐기물종류	발생내역		처리방법				보관량
				전년도 이월량	'11년 발생량	소각	매립	재활용	기타	
금강청	대전광역시	유성구	분진	0.0	0.0	0.0	0.0	0.0	0.0	0.0
			소각재	0.0	0.0	0.0	0.0	0.0	0.0	0.0
			안정화 또는 고형화 처리물	0.0	0.0	0.0	0.0	0.0	0.0	0.0
			폐내화물 및 도자기조각	0.0	0.0	0.0	0.0	0.0	0.0	0.0
			폐농약	0.0	0.0	0.0	0.0	0.0	0.0	0.0
			폐산	0.7	503.3	5.2	0.0	210.7	287.9	0.2
			폐석면	0.0	811.1	0.0	793.0	0.0	17.4	0.7
			폐수처리오니	0.0	11.5	11.5	0.0	0.0	0.0	0.0
			폐알칼리	0.2	30.6	2.0	0.0	0.0	28.7	0.1
			폐유	3.3	1,294.0	653.1	0.0	548.4	0.0	95.8
			폐유독물	0.0	29.8	10.1	0.0	19.7	0.0	0.0
			폐주물사 및 폐사	0.0	0.0	0.0	0.0	0.0	0.0	0.0
			폐축매	0.0	0.0	0.0	0.0	0.0	0.0	0.0
			폐페인트 및 폐락카	0.0	22.1	22.1	0.0	0.0	0.0	0.0
			폐합성고무	0.0	0.0	0.0	0.0	0.0	0.0	0.0
			폐합성수지	0.0	13.3	13.3	0.0	0.0	0.0	0.0
			폐흡착제 및 폐흡수제	0.0	6.8	1.6	5.2	0.0	0.0	0.0
			할로겐족유기용제	0.2	687.5	547.4	0.0	140.2	0.0	0.1
			PCB함유폐기물	0.0	33.9	1.7	0.0	0.0	32.2	0.0
		중구	소계	0.8	6,300.0	1,303.1	716.9	4,271.2	8.5	1.1
		중구	공정오니	0.0	0.0	0.0	0.0	0.0	0.0	0.0
		중구	광재	0.0	0.0	0.0	0.0	0.0	0.0	0.0
		중구	기타 폐유기용제	0.8	65.3	19.4	0.0	45.6	0.0	1.1
		중구	분진	0.0	0.0	0.0	0.0	0.0	0.0	0.0
		중구	소각재	0.0	0.0	0.0	0.0	0.0	0.0	0.0
		중구	안정화 또는 고형화 처리물	0.0	0.0	0.0	0.0	0.0	0.0	0.0
		중구	폐내화물 및 도자기조각	0.0	0.0	0.0	0.0	0.0	0.0	0.0
		중구	폐농약	0.0	0.0	0.0	0.0	0.0	0.0	0.0
		중구	폐산	0.0	81.6	1.2	0.0	77.9	2.5	0.0
		중구	폐석면	0.0	240.0	0.0	236.6	0.0	3.4	0.0
		중구	폐수처리오니	0.0	0.0	0.0	0.0	0.0	0.0	0.0
		중구	폐알칼리	0.0	2.6	0.0	0.0	0.0	2.6	0.0
		중구	폐유	0.0	5,327.2	1,226.9	0.0	4,100.3	0.0	0.0
		중구	폐유독물	0.0	4.3	4.3	0.0	0.0	0.0	0.0

(톤/년)

관할청	시도	시군구	폐기물종류	발생내역		처리방법				보관량	
				전년도 이월량	'11년 발생량	소각	매립	재활용	기타		
금강청	대전광역시	중구	폐주물사 및 폐사	0.0	480.3	0.0	480.3	0.0	0.0	0.0	
			폐축매	0.0	0.0	0.0	0.0	0.0	0.0	0.0	
			폐페인트 및 페락카	0.0	98.7	51.3	0.0	47.4	0.0	0.0	
			폐합성고무	0.0	0.0	0.0	0.0	0.0	0.0	0.0	
			폐합성수지	0.0	0.0	0.0	0.0	0.0	0.0	0.0	
			폐흡착제 및 폐흡수제	0.0	0.0	0.0	0.0	0.0	0.0	0.0	
			할로겐족유기용제	0.0	0.0	0.0	0.0	0.0	0.0	0.0	
			PCB함유폐기물	0.0	0.0	0.0	0.0	0.0	0.0	0.0	
		합계		1,131.0	162,179.6	27,450.1	19,948.0	99,810.4	14,966.4	1,135.7	
	충청북도	보은군	소계	13.0	390.7	103.6	127.8	164.5	1.6	6.2	
			공정오니	0.0	0.0	0.0	0.0	0.0	0.0	0.0	
			광재	0.0	0.0	0.0	0.0	0.0	0.0	0.0	
			기타 폐유기용제	2.8	51.7	1.2	0.0	53.3	0.0	0.0	
			분진	0.0	0.0	0.0	0.0	0.0	0.0	0.0	
			소각재	0.0	27.1	0.0	27.1	0.0	0.0	0.0	
			안정화 또는 고형화 처리물	0.0	0.0	0.0	0.0	0.0	0.0	0.0	
			폐내화물 및 도자기조각	0.0	0.0	0.0	0.0	0.0	0.0	0.0	
			폐농약	0.0	0.0	0.0	0.0	0.0	0.0	0.0	
			폐산	0.0	0.0	0.0	0.0	0.0	0.0	0.0	
			폐석면	0.0	102.3	0.0	100.7	0.0	1.6	0.0	
			폐수처리오니	0.0	0.0	0.0	0.0	0.0	0.0	0.0	
			폐알칼리	0.0	0.0	0.0	0.0	0.0	0.0	0.0	
			폐유	10.2	180.1	72.9	0.0	111.2	0.0	6.2	
			폐유독물	0.0	0.0	0.0	0.0	0.0	0.0	0.0	
			폐주물사 및 폐사	0.0	0.0	0.0	0.0	0.0	0.0	0.0	
			폐축매	0.0	0.0	0.0	0.0	0.0	0.0	0.0	
			폐페인트 및 페락카	0.0	29.5	29.5	0.0	0.0	0.0	0.0	
			폐합성고무	0.0	0.0	0.0	0.0	0.0	0.0	0.0	
			폐합성수지	0.0	0.0	0.0	0.0	0.0	0.0	0.0	
			폐흡착제 및 폐흡수제	0.0	0.0	0.0	0.0	0.0	0.0	0.0	
			할로겐족유기용제	0.0	0.0	0.0	0.0	0.0	0.0	0.0	
			PCB함유폐기물	0.0	0.0	0.0	0.0	0.0	0.0	0.0	
				소계		35.1	830.4	252.8	325.7	236.3	41.2
			영동군		0.0	0.0	0.0	0.0	0.0	0.0	0.0
					0.0	0.0	0.0	0.0	0.0	0.0	0.0

(톤/년)

관할청	시도	시군구	폐기물종류	발생내역		처리방법				보관량
				전년도 이월량	'11년 발생량	소각	매립	재활용	기타	
금강청	충청북도	영동군	광재	0.0	0.0	0.0	0.0	0.0	0.0	0.0
			기타 폐유기용제	2.7	48.5	46.7	0.0	3.8	0.0	0.7
			분진	3.0	47.5	0.0	50.5	0.0	0.0	0.0
			소각재	0.0	176.1	0.0	175.1	0.0	0.0	1.0
			안정화 또는 고형화 처리물	0.0	0.0	0.0	0.0	0.0	0.0	0.0
			폐내화물 및 도자기조각	0.0	0.0	0.0	0.0	0.0	0.0	0.0
			폐농약	0.0	0.0	0.0	0.0	0.0	0.0	0.0
			폐산	0.0	11.7	0.0	0.0	9.7	2.0	0.0
			폐석면	0.0	126.3	0.0	100.1	0.0	26.2	0.0
			폐수처리오니	0.0	0.0	0.0	0.0	0.0	0.0	0.0
			폐알칼리	0.0	13.0	0.0	0.0	0.0	13.0	0.0
			폐유	13.7	105.8	49.4	0.0	68.0	0.0	2.1
			폐유독물	0.0	0.0	0.0	0.0	0.0	0.0	0.0
			폐주물사 및 폐사	0.0	0.0	0.0	0.0	0.0	0.0	0.0
			폐축매	0.0	0.0	0.0	0.0	0.0	0.0	0.0
			폐페인트 및 폐락카	15.7	290.3	156.7	0.0	143.6	0.0	5.7
			폐합성고무	0.0	0.0	0.0	0.0	0.0	0.0	0.0
			폐합성수지	0.0	11.2	0.0	0.0	11.2	0.0	0.0
			폐흡착제 및 폐흡수제	0.0	0.0	0.0	0.0	0.0	0.0	0.0
			할로겐족유기용제	0.0	0.0	0.0	0.0	0.0	0.0	0.0
		PCB함유폐기물	0.0	0.0	0.0	0.0	0.0	0.0	0.0	
		소계	33.4	1,202.3	273.0	380.5	549.7	2.8	29.7	
		공정오니	0.0	0.0	0.0	0.0	0.0	0.0	0.0	
		옥천군	광재	0.0	0.0	0.0	0.0	0.0	0.0	
			기타 폐유기용제	0.1	3.0	0.0	0.0	3.0	0.1	
			분진	0.0	0.0	0.0	0.0	0.0	0.0	
			소각재	12.5	192.1	0.0	199.9	0.0	4.7	
			안정화 또는 고형화 처리물	0.0	0.0	0.0	0.0	0.0	0.0	
			폐내화물 및 도자기조각	0.0	0.0	0.0	0.0	0.0	0.0	
			폐농약	0.0	1.2	1.2	0.0	0.0	0.0	
			폐산	1.7	266.1	0.0	0.0	264.5	0.0	
			폐석면	0.0	185.4	0.0	180.6	0.0	2.8	
폐수처리오니	0.0		0.0	0.0	0.0	0.0	0.0			
폐알칼리	0.0		7.7	0.0	0.0	7.7	0.0			

(톤/년)

관할청	시도	시군구	폐기물종류	발생내역		처리방법				보관량
				전년도 이월량	'11년 발생량	소각	매립	재활용	기타	
금강청	충청북도	옥천군	폐유	18.9	498.9	224.0	0.0	274.5	0.0	19.3
			폐유독물	0.0	0.0	0.0	0.0	0.0	0.0	0.0
			폐주물사 및 폐사	0.0	0.0	0.0	0.0	0.0	0.0	0.0
			폐촉매	0.0	0.0	0.0	0.0	0.0	0.0	0.0
			폐페인트 및 페락카	0.2	47.9	47.8	0.0	0.0	0.0	0.3
			폐합성고무	0.0	0.0	0.0	0.0	0.0	0.0	0.0
			폐합성수지	0.0	0.0	0.0	0.0	0.0	0.0	0.0
			폐흡착제 및 폐흡수제	0.0	0.0	0.0	0.0	0.0	0.0	0.0
			할로겐족유기용제	0.0	0.0	0.0	0.0	0.0	0.0	0.0
			PCB함유폐기물	0.0	0.0	0.0	0.0	0.0	0.0	0.0
		증평군	소계	31.8	11,398.9	1,412.2	110.9	8,262.3	1,610.2	35.1
			공정오니	0.0	0.0	0.0	0.0	0.0	0.0	0.0
			광재	0.0	0.0	0.0	0.0	0.0	0.0	0.0
			기타 폐유기용제	3.8	801.0	322.8	0.0	477.8	0.0	4.2
			분진	0.0	0.0	0.0	0.0	0.0	0.0	0.0
			소각재	0.0	0.0	0.0	0.0	0.0	0.0	0.0
			안정화 또는 고형화 처리물	0.0	0.0	0.0	0.0	0.0	0.0	0.0
			폐내화물 및 도자기조각	0.0	0.0	0.0	0.0	0.0	0.0	0.0
			폐농약	0.0	0.0	0.0	0.0	0.0	0.0	0.0
			폐산	21.9	6,393.7	0.2	0.0	6,104.9	291.4	19.1
			폐석면	0.0	116.9	0.0	110.9	0.0	6.0	0.0
			폐수처리오니	3.6	1,449.7	0.0	0.0	131.9	1,310.7	10.7
			폐알칼리	0.0	0.0	0.0	0.0	0.0	0.0	0.0
			폐유	0.9	2,460.9	994.6	0.0	1,466.8	0.0	0.4
			폐유독물	0.0	0.0	0.0	0.0	0.0	0.0	0.0
			폐주물사 및 폐사	0.0	0.0	0.0	0.0	0.0	0.0	0.0
			폐촉매	0.0	0.0	0.0	0.0	0.0	0.0	0.0
			폐페인트 및 페락카	1.6	93.7	94.6	0.0	0.0	0.0	0.7
			폐합성고무	0.0	0.0	0.0	0.0	0.0	0.0	0.0
			폐합성수지	0.0	0.0	0.0	0.0	0.0	0.0	0.0
			폐흡착제 및 폐흡수제	0.0	0.0	0.0	0.0	0.0	0.0	0.0
			할로겐족유기용제	0.0	80.9	0.0	0.0	80.9	0.0	0.0
			PCB함유폐기물	0.0	2.1	0.0	0.0	0.0	2.1	0.0
			진천군	소계	262.3	18,152.0	7,100.7	639.7	10,206.6	135.7

(톤/년)

관할청	시도	시군구	폐기물종류	발생내역		처리방법				보관량
				전년도 이월량	'11년 발생량	소각	매립	재활용	기타	
금강청	충청북도	청원군	폐알칼리	38.2	8,410.5	0.0	0.0	5,248.4	3,184.3	16.0
			폐유	88.0	8,085.8	1,915.9	0.0	4,956.8	1,191.8	109.3
			폐유독물	0.0	118.6	118.6	0.0	0.0	0.0	0.0
			폐주물사 및 폐사	0.0	0.0	0.0	0.0	0.0	0.0	0.0
			폐축매	0.0	0.0	0.0	0.0	0.0	0.0	0.0
			폐페인트 및 폐락카	3.4	514.1	417.9	0.0	76.0	0.0	23.6
			폐합성고무	0.0	0.0	0.0	0.0	0.0	0.0	0.0
			폐합성수지	0.0	2.4	0.0	0.0	0.0	0.0	2.4
			폐흡착제 및 폐흡수제	0.0	0.0	0.0	0.0	0.0	0.0	0.0
			할로겐족유기용제	1.3	162.6	64.6	0.0	98.7	0.0	0.6
			PCB함유폐기물	0.0	219.3	2.9	0.0	0.0	216.4	0.0
		소계	167.5	45,276.4	3,966.8	5,688.0	31,986.6	3,697.3	105.2	
		청주시	공정오니	0.0	124.2	0.0	123.9	0.3	0.0	0.0
			광재	0.0	0.0	0.0	0.0	0.0	0.0	0.0
			기타 폐유기용제	56.0	8,285.0	810.5	0.0	7,484.0	0.2	46.3
			분진	2.1	2,361.5	0.0	2,348.4	7.9	0.0	7.3
			소각재	0.0	2,205.6	0.0	2,205.6	0.0	0.0	0.0
			안정화 또는 고형화 처리물	0.0	0.0	0.0	0.0	0.0	0.0	0.0
			폐내화물 및 도자기조각	0.0	0.0	0.0	0.0	0.0	0.0	0.0
			폐농약	0.0	0.0	0.0	0.0	0.0	0.0	0.0
			폐산	81.7	20,115.2	0.4	0.0	17,571.4	2,596.7	28.4
			폐석면	0.0	514.2	0.0	496.1	0.0	18.1	0.0
			폐수처리오니	8.3	96.4	0.0	0.0	98.5	0.0	6.2
			폐알칼리	0.0	839.8	0.0	0.0	53.9	785.9	0.0
			폐유	15.7	8,700.5	2,330.6	0.0	6,095.6	283.8	6.2
			폐유독물	0.0	316.2	1.5	0.0	314.7	0.0	0.0
			폐주물사 및 폐사	0.0	0.0	0.0	0.0	0.0	0.0	0.0
			폐축매	0.0	0.0	0.0	0.0	0.0	0.0	0.0
			폐페인트 및 폐락카	3.7	595.1	564.5	0.0	24.0	0.0	10.3
			폐합성고무	0.0	0.0	0.0	0.0	0.0	0.0	0.0
			폐합성수지	0.0	0.0	0.0	0.0	0.0	0.0	0.0
			폐흡착제 및 폐흡수제	0.0	514.0	0.0	514.0	0.0	0.0	0.0
			할로겐족유기용제	0.0	595.8	259.0	0.0	336.3	0.0	0.5
PCB함유폐기물	0.0		12.9	0.3	0.0	0.0	12.6	0.0		

(톤/년)

관할청	시도	시군구	폐기물종류	발생내역		처리방법				보관량
				전년도 이월량	'11년 발생량	소각	매립	재활용	기타	
원주청	충청북도	괴산군	소계	5.7	457.3	122.8	245.8	85.7	5.8	2.9
			공정오니	0.0	0.0	0.0	0.0	0.0	0.0	0.0
			광재	0.0	0.0	0.0	0.0	0.0	0.0	0.0
			기타 폐유기용제	0.6	2.4	0.0	0.0	3.0	0.0	0.0
			분진	0.0	0.0	0.0	0.0	0.0	0.0	0.0
			소각재	0.0	8.6	0.0	8.6	0.0	0.0	0.0
			안정화 또는 고형화 처리물	0.0	0.0	0.0	0.0	0.0	0.0	0.0
			폐내화물 및 도자기조각	0.0	0.0	0.0	0.0	0.0	0.0	0.0
			폐농약	0.0	0.0	0.0	0.0	0.0	0.0	0.0
			폐산	0.0	0.1	0.0	0.0	0.0	0.1	0.0
			폐석면	0.0	242.9	0.0	237.2	0.0	5.7	0.0
			폐수처리오니	0.0	0.0	0.0	0.0	0.0	0.0	0.0
			폐알칼리	0.0	0.0	0.0	0.0	0.0	0.0	0.0
			폐유	1.4	135.6	51.4	0.0	82.7	0.0	2.9
			폐유독물	0.0	0.0	0.0	0.0	0.0	0.0	0.0
			폐주물사 및 폐사	0.0	0.0	0.0	0.0	0.0	0.0	0.0
			폐촉매	0.0	0.0	0.0	0.0	0.0	0.0	0.0
			폐페인트 및 페락카	3.7	67.7	71.4	0.0	0.0	0.0	0.0
			폐합성고무	0.0	0.0	0.0	0.0	0.0	0.0	0.0
			폐합성수지	0.0	0.0	0.0	0.0	0.0	0.0	0.0
			폐흡착제 및 폐흡수제	0.0	0.0	0.0	0.0	0.0	0.0	0.0
			할로겐족유기용제	0.0	0.0	0.0	0.0	0.0	0.0	0.0
			PCB함유폐기물	0.0	0.0	0.0	0.0	0.0	0.0	0.0
		단양군	소계	15.4	699.9	104.8	63.3	539.8	0.0	7.4
			공정오니	0.0	0.0	0.0	0.0	0.0	0.0	0.0
			광재	0.0	0.0	0.0	0.0	0.0	0.0	0.0
			기타 폐유기용제	15.4	62.3	0.8	0.0	70.0	0.0	6.9
			분진	0.0	175.5	0.0	0.0	175.5	0.0	0.0
			소각재	0.0	48.3	0.0	48.3	0.0	0.0	0.0
			안정화 또는 고형화 처리물	0.0	0.0	0.0	0.0	0.0	0.0	0.0
			폐내화물 및 도자기조각	0.0	0.0	0.0	0.0	0.0	0.0	0.0
			폐농약	0.0	0.0	0.0	0.0	0.0	0.0	0.0
			폐산	0.0	4.3	0.0	0.0	4.3	0.0	0.0
폐석면	0.0	15.0	0.0	15.0	0.0	0.0	0.0			

(톤/년)

관할청	시도	시군구	폐기물종류	발생내역		처리방법				보관량
				전년도 이월량	'11년 발생량	소각	매립	재활용	기타	
원주청	충청북도	단양군	폐수처리오니	0.0	0.0	0.0	0.0	0.0	0.0	0.0
			폐알칼리	0.0	0.0	0.0	0.0	0.0	0.0	0.0
			폐유	0.0	394.5	104.0	0.0	290.0	0.0	0.5
			폐유독물	0.0	0.0	0.0	0.0	0.0	0.0	0.0
			폐주물사 및 폐사	0.0	0.0	0.0	0.0	0.0	0.0	0.0
			폐촉매	0.0	0.0	0.0	0.0	0.0	0.0	0.0
			폐페인트 및 폐락카	0.0	0.0	0.0	0.0	0.0	0.0	0.0
			폐합성고무	0.0	0.0	0.0	0.0	0.0	0.0	0.0
			폐합성수지	0.0	0.0	0.0	0.0	0.0	0.0	0.0
			폐흡착제 및 폐흡수제	0.0	0.0	0.0	0.0	0.0	0.0	0.0
			할로겐족유기용제	0.0	0.0	0.0	0.0	0.0	0.0	0.0
			PCB함유폐기물	0.0	0.0	0.0	0.0	0.0	0.0	0.0
		소계	92.5	20,580.4	2,686.2	785.5	15,468.8	1,574.7	157.7	
		공정오니	0.0	105.7	3.9	99.6	0.0	0.0	2.2	
		광재	0.0	176.7	0.0	0.0	176.7	0.0	0.0	
		기타 폐유기용제	36.3	7,174.3	1,100.2	0.0	6,024.3	0.0	86.1	
		분진	0.0	111.1	0.0	12.3	98.8	0.0	0.0	
		소각재	0.0	339.3	0.0	339.3	0.0	0.0	0.0	
		안정화 또는 고형화 처리물	0.0	0.0	0.0	0.0	0.0	0.0	0.0	
		폐내화물 및 도자기조각	0.0	0.0	0.0	0.0	0.0	0.0	0.0	
		폐농약	0.0	0.0	0.0	0.0	0.0	0.0	0.0	
		폐산	4.8	3,241.8	3.1	0.0	1,690.4	1,536.2	16.9	
		폐석면	0.0	242.5	0.0	230.2	0.0	2.3	10.0	
		폐수처리오니	6.0	391.5	0.0	104.1	293.4	0.0	0.0	
		폐알칼리	0.0	4,755.0	0.0	0.0	4,718.8	36.2	0.0	
		폐유	16.3	1,098.9	656.4	0.0	443.6	0.0	15.2	
		폐유독물	0.0	0.3	0.0	0.0	0.0	0.0	0.3	
		폐주물사 및 폐사	0.0	0.0	0.0	0.0	0.0	0.0	0.0	
		폐촉매	0.0	0.0	0.0	0.0	0.0	0.0	0.0	
		폐페인트 및 폐락카	16.9	1,300.9	645.9	0.0	657.8	0.0	14.1	
		폐합성고무	0.0	0.0	0.0	0.0	0.0	0.0	0.0	
		폐합성수지	0.0	0.0	0.0	0.0	0.0	0.0	0.0	
		폐흡착제 및 폐흡수제	0.0	0.0	0.0	0.0	0.0	0.0	0.0	
할로겐족유기용제	12.2	1,642.4	276.7	0.0	1,365.0	0.0	12.9			

(톤/년)

관할청	시도	시군구	폐기물종류	발생내역		처리방법				보관량
				전년도 이월량	'11년 발생량	소각	매립	재활용	기타	
원주청	충청북도	음성군	PCB함유폐기물	0.0	0.0	0.0	0.0	0.0	0.0	0.0
		제천시	소계	17.9	7,773.0	1,765.6	4,862.4	1,149.1	3.2	10.6
			공정오니	0.0	0.0	0.0	0.0	0.0	0.0	0.0
			광재	0.0	0.0	0.0	0.0	0.0	0.0	0.0
			기타 폐유기용제	1.0	521.0	4.6	0.0	511.4	0.0	6.0
			분진	0.0	4,368.8	0.0	4,368.8	0.0	0.0	0.0
			소각재	0.4	447.4	0.0	443.4	0.0	0.0	4.4
			안정화 또는 고형화 처리물	0.0	0.0	0.0	0.0	0.0	0.0	0.0
			폐내화물 및 도자기조각	0.0	0.0	0.0	0.0	0.0	0.0	0.0
			폐농약	0.0	0.0	0.0	0.0	0.0	0.0	0.0
			폐산	0.0	22.3	0.0	0.0	19.1	3.2	0.0
			폐석면	0.0	50.2	0.0	50.2	0.0	0.0	0.0
			폐수처리오니	0.0	0.0	0.0	0.0	0.0	0.0	0.0
			폐알칼리	0.0	0.0	0.0	0.0	0.0	0.0	0.0
			폐유	13.5	2,272.8	1,760.9	0.0	525.2	0.0	0.2
			폐유독물	0.0	0.0	0.0	0.0	0.0	0.0	0.0
			폐주물사 및 폐사	0.0	0.0	0.0	0.0	0.0	0.0	0.0
			폐촉매	0.0	0.0	0.0	0.0	0.0	0.0	0.0
			폐페인트 및 폐락카	0.0	0.0	0.0	0.0	0.0	0.0	0.0
			폐합성고무	0.0	0.0	0.0	0.0	0.0	0.0	0.0
			폐합성수지	0.0	0.0	0.0	0.0	0.0	0.0	0.0
		폐흡착제 및 폐흡수제	0.0	0.0	0.0	0.0	0.0	0.0	0.0	
		할로겐족유기용제	3.0	90.5	0.1	0.0	93.4	0.0	0.0	
		PCB함유폐기물	0.0	0.0	0.0	0.0	0.0	0.0	0.0	
		충주시	소계	30.4	13,912.0	3,825.6	1,204.1	8,665.6	198.7	48.4
			공정오니	0.0	17.6	0.0	17.6	0.0	0.0	0.0
			광재	0.0	0.0	0.0	0.0	0.0	0.0	0.0
			기타 폐유기용제	9.1	2,246.3	252.9	0.0	1,972.7	0.0	29.8
			분진	0.0	30.4	0.0	30.4	0.0	0.0	0.0
			소각재	0.0	747.0	0.0	747.0	0.0	0.0	0.0
			안정화 또는 고형화 처리물	0.0	0.0	0.0	0.0	0.0	0.0	0.0
			폐내화물 및 도자기조각	0.0	0.0	0.0	0.0	0.0	0.0	0.0
폐농약	0.0		0.0	0.0	0.0	0.0	0.0	0.0		
폐산	2.1		5,752.2	0.0	2.5	5,617.0	134.5	0.3		

(톤/년)

관할청	시도	시군구	폐기물종류	발생내역		처리방법				보관량
				전년도 이월량	'11년 발생량	소각	매립	재활용	기타	
원주청	충청북도	충주시	폐석면	0.0	447.6	0.0	406.6	0.0	40.7	0.3
			폐수처리오니	0.0	0.0	0.0	0.0	0.0	0.0	0.0
			폐알칼리	0.0	10.0	0.0	0.0	0.0	0.0	10.0
			폐유	9.2	1,826.9	814.3	0.0	992.5	23.5	5.8
			폐유독물	0.0	8.1	8.0	0.0	0.0	0.0	0.1
			폐주물사 및 폐사	0.0	0.0	0.0	0.0	0.0	0.0	0.0
			폐촉매	0.0	0.0	0.0	0.0	0.0	0.0	0.0
			폐페인트 및 페락카	10.0	2,769.1	2,750.4	0.0	26.6	0.0	2.1
			폐합성고무	0.0	0.0	0.0	0.0	0.0	0.0	0.0
			폐합성수지	0.0	0.0	0.0	0.0	0.0	0.0	0.0
			폐흡착제 및 폐흡수제	0.0	0.0	0.0	0.0	0.0	0.0	0.0
			할로겐족유기용제	0.0	56.8	0.0	0.0	56.8	0.0	0.0
			PCB함유폐기물	0.0	0.0	0.0	0.0	0.0	0.0	0.0
금강청	충청남도	계룡시	합계	7,836.4	367,251.9	30,306.3	42,598.9	242,952.3	13,557.2	45,673.6
			소계	0.2	81.4	11.1	29.7	26.6	14.2	0.0
			공정오니	0.0	0.0	0.0	0.0	0.0	0.0	0.0
			광재	0.0	0.5	0.0	0.0	0.5	0.0	0.0
			기타 폐유기용제	0.0	0.0	0.0	0.0	0.0	0.0	0.0
			분진	0.0	0.0	0.0	0.0	0.0	0.0	0.0
			소각재	0.0	0.0	0.0	0.0	0.0	0.0	0.0
			안정화 또는 고형화 처리물	0.0	0.0	0.0	0.0	0.0	0.0	0.0
			폐내화물 및 도자기조각	0.0	0.0	0.0	0.0	0.0	0.0	0.0
			폐농약	0.0	0.0	0.0	0.0	0.0	0.0	0.0
			폐산	0.0	28.4	0.0	0.0	14.2	14.2	0.0
			폐석면	0.0	29.6	0.0	29.6	0.0	0.0	0.0
			폐수처리오니	0.0	0.0	0.0	0.0	0.0	0.0	0.0
			폐알칼리	0.0	0.0	0.0	0.0	0.0	0.0	0.0
			폐유	0.2	22.8	11.1	0.0	11.9	0.0	0.0
			폐유독물	0.0	0.0	0.0	0.0	0.0	0.0	0.0
			폐주물사 및 폐사	0.0	0.0	0.0	0.0	0.0	0.0	0.0
			폐촉매	0.0	0.0	0.0	0.0	0.0	0.0	0.0
			폐페인트 및 페락카	0.0	0.0	0.0	0.0	0.0	0.0	0.0
			폐합성고무	0.0	0.0	0.0	0.0	0.0	0.0	0.0
폐합성수지	0.0	0.0	0.0	0.0	0.0	0.0	0.0			

(톤/년)

관할청	시도	시군구	폐기물종류	발생내역		처리방법				보관량
				전년도 이월량	'11년 발생량	소각	매립	재활용	기타	
금강청	충청남도	금산군	폐농약	0.0	0.0	0.0	0.0	0.0	0.0	0.0
			폐산	0.0	536.6	0.0	0.0	536.6	0.0	0.0
			폐석면	0.0	240.0	0.0	133.0	0.0	107.0	0.0
			폐수처리오니	0.0	0.0	0.0	0.0	0.0	0.0	0.0
			폐알칼리	0.0	0.0	0.0	0.0	0.0	0.0	0.0
			폐유	1.9	1,509.1	400.2	0.0	1,110.2	0.0	0.6
			폐유독물	0.0	0.0	0.0	0.0	0.0	0.0	0.0
			폐주물사 및 폐사	0.0	0.0	0.0	0.0	0.0	0.0	0.0
			폐축매	0.0	0.0	0.0	0.0	0.0	0.0	0.0
			페페인트 및 페락카	0.0	56.6	56.6	0.0	0.0	0.0	0.0
			폐합성고무	0.0	0.0	0.0	0.0	0.0	0.0	0.0
			폐합성수지	0.0	4.7	4.7	0.0	0.0	0.0	0.0
			폐흡착제 및 폐흡수제	0.0	0.0	0.0	0.0	0.0	0.0	0.0
			할로겐족유기용제	0.0	0.0	0.0	0.0	0.0	0.0	0.0
			PCB함유폐기물	0.0	0.0	0.0	0.0	0.0	0.0	0.0
			소계	16.8	6,667.3	531.7	1,193.7	4,913.1	10.9	34.7
		공정오니	0.0	0.0	0.0	0.0	0.0	0.0	0.0	
		광재	0.0	0.0	0.0	0.0	0.0	0.0	0.0	
		기타 폐유기용제	0.0	4,591.7	341.5	0.0	4,245.0	0.0	5.2	
		분진	1.2	147.0	0.0	146.1	0.0	0.0	2.1	
		소각재	12.4	619.5	0.0	620.0	0.0	0.0	11.9	
		안정화 또는 고형화 처리물	0.0	0.0	0.0	0.0	0.0	0.0	0.0	
		폐내화물 및 도자기조각	0.0	0.0	0.0	0.0	0.0	0.0	0.0	
		폐농약	0.0	0.0	0.0	0.0	0.0	0.0	0.0	
		폐산	0.0	2.1	0.0	0.0	2.1	0.0	0.0	
		폐석면	0.0	453.6	0.0	427.6	0.0	10.9	15.1	
		폐수처리오니	0.0	0.0	0.0	0.0	0.0	0.0	0.0	
		폐알칼리	0.0	0.0	0.0	0.0	0.0	0.0	0.0	
		폐유	3.2	589.6	124.8	0.0	467.6	0.0	0.4	
		폐유독물	0.0	0.0	0.0	0.0	0.0	0.0	0.0	
		폐주물사 및 폐사	0.0	0.0	0.0	0.0	0.0	0.0	0.0	
		폐축매	0.0	0.0	0.0	0.0	0.0	0.0	0.0	
		페페인트 및 페락카	0.0	257.6	59.2	0.0	198.4	0.0	0.0	
폐합성고무	0.0	0.0	0.0	0.0	0.0	0.0	0.0			

(톤/년)

관할청	시도	시군구	폐기물종류	발생내역		처리방법				보관량
				전년도 이월량	'11년 발생량	소각	매립	재활용	기타	
금강청	충청남도	보령시	폐내화물 및 도자기조각	0.0	0.0	0.0	0.0	0.0	0.0	0.0
			폐농약	0.0	0.0	0.0	0.0	0.0	0.0	0.0
			폐산	0.0	13.7	0.0	0.0	13.5	0.2	0.0
			폐석면	0.0	217.8	0.0	203.1	0.0	8.9	5.8
			폐수처리오니	0.0	7.6	0.0	7.6	0.0	0.0	0.0
			폐알칼리	0.0	0.0	0.0	0.0	0.0	0.0	0.0
			폐유	10.7	696.6	319.1	0.0	379.4	0.0	8.8
			폐유독물	0.0	0.0	0.0	0.0	0.0	0.0	0.0
			폐주물사 및 폐사	0.0	0.0	0.0	0.0	0.0	0.0	0.0
			폐축매	0.0	0.0	0.0	0.0	0.0	0.0	0.0
			폐페인트 및 페락카	1.0	75.3	76.3	0.0	0.0	0.0	0.0
			폐합성고무	0.0	0.0	0.0	0.0	0.0	0.0	0.0
			폐합성수지	0.0	0.0	0.0	0.0	0.0	0.0	0.0
			폐흡착제 및 폐흡수제	0.0	0.0	0.0	0.0	0.0	0.0	0.0
			할로겐족유기용제	0.0	0.0	0.0	0.0	0.0	0.0	0.0
			PCB함유폐기물	0.0	0.0	0.0	0.0	0.0	0.0	0.0
			소계	22.6	606.7	304.7	211.2	86.5	9.7	17.2
			부여군	공정오니	0.0	0.0	0.0	0.0	0.0	0.0
		광재		0.0	0.0	0.0	0.0	0.0	0.0	0.0
		기타 폐유기용제		0.0	16.1	6.1	0.0	10.0	0.0	0.0
		분진		0.0	0.0	0.0	0.0	0.0	0.0	0.0
		소각재		0.0	13.3	0.0	13.3	0.0	0.0	0.0
		안정화 또는 고형화 처리물		0.0	0.0	0.0	0.0	0.0	0.0	0.0
		폐내화물 및 도자기조각		0.0	0.0	0.0	0.0	0.0	0.0	0.0
		폐농약		0.0	116.7	114.5	0.0	2.2	0.0	0.0
		폐산		0.0	0.5	0.0	0.0	0.5	0.0	0.0
		폐석면		14.7	187.7	0.0	193.5	0.0	8.9	0.0
		폐수처리오니		0.0	4.4	0.0	4.4	0.0	0.0	0.0
		폐알칼리		0.0	0.0	0.0	0.0	0.0	0.0	0.0
		폐유		0.0	166.2	91.6	0.0	73.8	0.8	0.0
		폐유독물		0.0	0.0	0.0	0.0	0.0	0.0	0.0
		폐주물사 및 폐사		0.0	0.0	0.0	0.0	0.0	0.0	0.0
		폐축매	0.0	0.0	0.0	0.0	0.0	0.0	0.0	
폐페인트 및 페락카	7.9	99.0	89.7	0.0	0.0	0.0	17.2			

(톤/년)

관할청	시도	시군구	폐기물종류	발생내역		처리방법				보관량
				전년도 이월량	'11년 발생량	소각	매립	재활용	기타	
금강청	충청남도	서천군	안정화 또는 고형화 처리물	0.0	0.0	0.0	0.0	0.0	0.0	0.0
			폐내화물 및 도자기조각	0.0	0.0	0.0	0.0	0.0	0.0	0.0
			폐농약	0.0	0.0	0.0	0.0	0.0	0.0	0.0
			폐산	0.0	6.3	0.0	0.0	6.3	0.0	0.0
			폐석면	0.0	168.9	0.0	168.3	0.0	0.6	0.0
			폐수처리오니	0.0	0.0	0.0	0.0	0.0	0.0	0.0
			폐알칼리	0.0	0.0	0.0	0.0	0.0	0.0	0.0
			폐유	13.4	1,126.5	84.3	0.0	893.6	162.0	0.0
			폐유독물	0.0	0.0	0.0	0.0	0.0	0.0	0.0
			폐주물사 및 폐사	0.0	0.0	0.0	0.0	0.0	0.0	0.0
			폐촉매	0.0	0.0	0.0	0.0	0.0	0.0	0.0
			폐페인트 및 폐락카	0.0	192.8	192.8	0.0	0.0	0.0	0.0
			폐합성고무	0.0	0.0	0.0	0.0	0.0	0.0	0.0
			폐합성수지	0.0	0.0	0.0	0.0	0.0	0.0	0.0
			폐흡착제 및 폐흡수제	0.0	0.0	0.0	0.0	0.0	0.0	0.0
			할로겐족유기용제	1.8	25.8	0.0	0.0	27.6	0.0	0.0
			PCB함유폐기물	0.0	32.5	5.1	0.0	0.0	27.4	0.0
			소계	1,028.7	89,990.5	6,537.4	2,236.5	72,068.9	3,873.8	6,302.6
			아산시	공정오니	0.3	79.5	4.8	75.0	0.0	0.0
		광재		0.0	0.0	0.0	0.0	0.0	0.0	0.0
		기타 폐유기용제		250.1	47,234.6	2,124.2	0.0	45,086.9	11.8	261.8
		분진		0.0	556.4	0.0	556.4	0.0	0.0	0.0
		소각재		0.0	1,184.3	0.0	1,184.3	0.0	0.0	0.0
		안정화 또는 고형화 처리물		0.0	0.0	0.0	0.0	0.0	0.0	0.0
		폐내화물 및 도자기조각		0.0	0.0	0.0	0.0	0.0	0.0	0.0
		폐농약		0.0	18.0	18.0	0.0	0.0	0.0	0.0
		폐산		15.5	29,406.8	73.5	0.0	20,406.4	3,633.4	5,309.0
		폐석면		0.0	321.9	0.0	293.5	0.0	28.4	0.0
		폐수처리오니		5.4	163.8	69.9	98.1	0.0	0.0	1.2
		폐알칼리		7.8	264.4	14.9	0.0	58.0	191.6	7.7
		폐유		705.7	8,043.1	2,056.4	0.0	5,984.3	0.0	708.1
		폐유독물		0.9	4.9	5.7	0.0	0.0	0.0	0.1
		폐주물사 및 폐사	0.0	0.0	0.0	0.0	0.0	0.0	0.0	
폐촉매	0.0	29.2	0.0	29.2	0.0	0.0	0.0			

(톤/년)

관할청	시도	시군구	폐기물종류	발생내역		처리방법				보관량
				전년도 이월량	'11년 발생량	소각	매립	재활용	기타	
금강청	충청남도	예산군	소각재	9.0	274.5	0.0	264.4	0.0	0.0	19.1
			안정화 또는 고형화 처리물	0.0	0.0	0.0	0.0	0.0	0.0	0.0
			폐내화물 및 도자기조각	0.0	0.0	0.0	0.0	0.0	0.0	0.0
			폐농약	0.0	0.0	0.0	0.0	0.0	0.0	0.0
			폐산	3.8	76.7	0.0	0.0	70.4	10.1	0.0
			폐석면	0.0	237.1	0.0	222.3	0.0	14.8	0.0
			폐수처리오니	0.0	0.0	0.0	0.0	0.0	0.0	0.0
			폐알칼리	0.0	0.0	0.0	0.0	0.0	0.0	0.0
			폐유	0.0	1,103.2	594.8	0.0	506.6	0.0	1.8
			폐유독물	0.0	0.0	0.0	0.0	0.0	0.0	0.0
			폐주물사 및 폐사	0.0	0.0	0.0	0.0	0.0	0.0	0.0
			폐촉매	0.0	0.0	0.0	0.0	0.0	0.0	0.0
			폐페인트 및 페락카	0.0	0.3	0.3	0.0	0.0	0.0	0.0
			폐합성고무	0.0	0.0	0.0	0.0	0.0	0.0	0.0
			폐합성수지	0.0	0.0	0.0	0.0	0.0	0.0	0.0
			폐흡착제 및 폐흡수제	0.0	0.0	0.0	0.0	0.0	0.0	0.0
			할로겐족유기용제	0.0	0.3	0.3	0.0	0.0	0.0	0.0
			PCB함유폐기물	0.0	0.0	0.0	0.0	0.0	0.0	0.0
		소계	311.9	102,369.5	7,133.3	4,062.1	86,703.1	4,434.8	348.1	
		천안시	공정오니	0.6	261.8	25.4	133.2	101.0	0.0	2.8
			광재	6.2	23.1	0.0	0.0	21.2	4.0	4.1
			기타 폐유기용제	68.7	50,241.7	3,579.9	0.0	46,615.6	39.4	75.5
			분진	23.0	480.9	0.0	433.2	63.9	0.0	6.8
			소각재	20.6	2,593.2	0.0	2,589.1	0.0	0.0	24.7
			안정화 또는 고형화 처리물	0.0	0.0	0.0	0.0	0.0	0.0	0.0
			폐내화물 및 도자기조각	0.0	0.0	0.0	0.0	0.0	0.0	0.0
			폐농약	0.0	0.0	0.0	0.0	0.0	0.0	0.0
			폐산	23.1	38,018.3	133.3	56.1	33,816.8	3,995.0	40.2
			폐석면	101.0	870.9	0.0	848.0	0.0	24.1	99.8
			폐수처리오니	4.0	450.8	0.0	0.0	446.8	0.0	8.0
			폐알칼리	0.1	449.9	0.0	0.0	101.4	347.9	0.7
			폐유	40.3	5,940.3	2,438.8	0.0	3,513.2	1.0	27.6
			폐유독물	0.0	7.3	7.3	0.0	0.0	0.0	0.0
폐주물사 및 폐사	0.0		0.0	0.0	0.0	0.0	0.0	0.0		

(톤/년)

관할청	시도	시군구	폐기물종류	발생내역		처리방법				보관량
				전년도 이월량	'11년 발생량	소각	매립	재활용	기타	
금강청	충청남도	태안군	분진	0.0	0.0	0.0	0.0	0.0	0.0	0.0
			소각재	9.1	255.9	0.0	259.4	0.0	0.0	5.6
			안정화 또는 고형화 처리물	0.0	0.0	0.0	0.0	0.0	0.0	0.0
			폐내화물 및 도자기조각	0.0	6.4	0.0	6.4	0.0	0.0	0.0
			폐농약	0.0	0.0	0.0	0.0	0.0	0.0	0.0
			폐산	0.0	0.0	0.0	0.0	0.0	0.0	0.0
			폐석면	0.0	1,035.6	0.0	1,035.6	0.0	0.0	0.0
			폐수처리오니	0.0	0.0	0.0	0.0	0.0	0.0	0.0
			폐알칼리	0.0	0.0	0.0	0.0	0.0	0.0	0.0
			폐유	1.1	202.9	45.9	0.0	158.1	0.0	0.0
			폐유독물	0.0	0.0	0.0	0.0	0.0	0.0	0.0
			폐주물사 및 폐사	0.0	0.0	0.0	0.0	0.0	0.0	0.0
			폐축매	0.0	269.7	0.0	0.0	269.7	0.0	0.0
			폐페인트 및 폐락카	0.0	1.9	1.9	0.0	0.0	0.0	0.0
			폐합성고무	0.0	0.0	0.0	0.0	0.0	0.0	0.0
			폐합성수지	0.0	0.0	0.0	0.0	0.0	0.0	0.0
			폐흡착제 및 폐흡수제	0.0	0.0	0.0	0.0	0.0	0.0	0.0
			할로겐족유기용제	0.0	0.0	0.0	0.0	0.0	0.0	0.0
			PCB함유폐기물	0.0	0.0	0.0	0.0	0.0	0.0	0.0
		소계	0.0	453.8	76.6	261.6	34.7	76.9	4.0	
		홍성군	공정오니	0.0	0.0	0.0	0.0	0.0	0.0	0.0
			광재	0.0	0.0	0.0	0.0	0.0	0.0	0.0
			기타 폐유기용제	0.0	56.1	56.1	0.0	0.0	0.0	0.0
			분진	0.0	0.0	0.0	0.0	0.0	0.0	0.0
			소각재	0.0	0.0	0.0	0.0	0.0	0.0	0.0
			안정화 또는 고형화 처리물	0.0	0.0	0.0	0.0	0.0	0.0	0.0
			폐내화물 및 도자기조각	0.0	0.0	0.0	0.0	0.0	0.0	0.0
			폐농약	0.0	0.0	0.0	0.0	0.0	0.0	0.0
			폐산	0.0	30.3	0.0	0.0	0.0	30.3	0.0
			폐석면	0.0	312.2	0.0	261.6	0.0	46.6	4.0
			폐수처리오니	0.0	0.0	0.0	0.0	0.0	0.0	0.0
			폐알칼리	0.0	0.0	0.0	0.0	0.0	0.0	0.0
			폐유	0.0	42.0	7.3	0.0	34.7	0.0	0.0
폐유독물	0.0		0.0	0.0	0.0	0.0	0.0	0.0		

(톤/년)

관할청	시도	시군구	폐기물종류	발생내역		처리방법				보관량	
				전년도 이월량	'11년 발생량	소각	매립	재활용	기타		
금강청	충청남도	홍성군	폐주물사 및 폐사	0.0	0.0	0.0	0.0	0.0	0.0	0.0	
			폐축매	0.0	0.0	0.0	0.0	0.0	0.0	0.0	
			폐페인트 및 페락카	0.0	13.2	13.2	0.0	0.0	0.0	0.0	
			폐합성고무	0.0	0.0	0.0	0.0	0.0	0.0	0.0	
			폐합성수지	0.0	0.0	0.0	0.0	0.0	0.0	0.0	
			폐흡착제 및 폐흡수제	0.0	0.0	0.0	0.0	0.0	0.0	0.0	
			할로겐족유기용제	0.0	0.0	0.0	0.0	0.0	0.0	0.0	
			PCB함유폐기물	0.0	0.0	0.0	0.0	0.0	0.0	0.0	
낙동강청	부산광역시	합계	4,469.8	259,502.9	19,114.7	57,830.5	178,949.9	2,406.2	5,671.4		
		강서구	소계	459.4	89,208.4	6,854.5	11,700.8	69,266.1	1,520.6	325.8	
			공정오니	0.0	135.0	0.0	74.8	60.2	0.0	0.0	
			광재	0.0	73.2	0.0	0.0	71.5	0.0	1.7	
			기타 폐유기용제	347.6	47,712.7	1,344.2	0.0	46,456.9	0.0	259.2	
			분진	0.0	11,628.2	0.0	10,421.8	1,206.4	0.0	0.0	
			소각재	0.0	0.0	0.0	0.0	0.0	0.0	0.0	
			안정화 또는 고형화 처리물	0.0	0.0	0.0	0.0	0.0	0.0	0.0	
			폐내화물 및 도자기조각	0.0	0.0	0.0	0.0	0.0	0.0	0.0	
			폐농약	0.0	0.0	0.0	0.0	0.0	0.0	0.0	
			폐산	0.0	10,599.5	0.0	0.0	9,730.3	869.2	0.0	
			폐석면	0.0	255.8	0.0	253.7	0.0	2.1	0.0	
			폐수처리오니	28.1	6,464.1	0.0	936.6	5,537.5	0.0	18.1	
			폐알칼리	0.0	411.3	0.0	0.0	411.3	0.0	0.0	
			폐유	25.8	7,040.3	2,348.4	0.0	4,051.9	646.3	19.5	
			폐유독물	0.0	10.6	10.6	0.0	0.0	0.0	0.0	
			폐주물사 및 폐사	0.0	0.0	0.0	0.0	0.0	0.0	0.0	
			폐축매	0.0	13.9	0.0	13.9	0.0	0.0	0.0	
			폐페인트 및 페락카	57.9	4,775.2	3,091.2	0.0	1,714.6	0.0	27.3	
			폐합성고무	0.0	0.0	0.0	0.0	0.0	0.0	0.0	
			폐합성수지	0.0	56.2	46.7	0.0	9.5	0.0	0.0	
			폐흡착제 및 폐흡수제	0.0	0.0	0.0	0.0	0.0	0.0	0.0	
			할로겐족유기용제	0.0	29.4	13.4	0.0	16.0	0.0	0.0	
			PCB함유폐기물	0.0	3.0	0.0	0.0	0.0	3.0	0.0	
			금정구	소계	37.0	15,960.2	534.3	4,296.4	11,089.4	42.9	34.2
				공정오니	0.0	0.1	0.0	0.0	0.0	0.1	0.0

(톤/년)

관할청	시도	시군구	폐기물종류	발생내역		처리방법				보관량
				전년도 이월량	'11년 발생량	소각	매립	재활용	기타	
낙동강청	부산광역시	금정구	광재	0.0	0.0	0.0	0.0	0.0	0.0	0.0
			기타 폐유기용제	11.1	440.2	211.8	0.0	233.4	0.0	6.1
			분진	0.0	8.0	0.0	8.0	0.0	0.0	0.0
			소각재	0.9	8.4	0.0	9.0	0.0	0.0	0.3
			안정화 또는 고형화 처리물	0.0	0.2	0.0	0.2	0.0	0.0	0.0
			폐내화물 및 도자기조각	0.0	0.0	0.0	0.0	0.0	0.0	0.0
			폐농약	0.0	0.0	0.0	0.0	0.0	0.0	0.0
			폐산	18.6	9,896.9	0.6	0.0	9,870.7	29.6	14.6
			폐석면	0.0	191.8	0.0	188.6	0.0	3.2	0.0
			폐수처리오니	2.0	4,096.4	0.0	4,090.6	0.0	0.0	7.8
			폐알칼리	0.0	11.0	0.0	0.0	1.0	10.0	0.0
			폐유	3.1	1,117.2	263.4	0.0	852.4	0.0	4.5
			폐유독물	0.0	0.0	0.0	0.0	0.0	0.0	0.0
			폐주물사 및 폐사	0.0	0.0	0.0	0.0	0.0	0.0	0.0
			폐축매	0.0	0.0	0.0	0.0	0.0	0.0	0.0
			폐페인트 및 폐락카	1.3	40.6	18.9	0.0	22.1	0.0	0.9
			폐합성고무	0.0	0.0	0.0	0.0	0.0	0.0	0.0
			폐합성수지	0.0	149.4	39.6	0.0	109.8	0.0	0.0
			폐흡착제 및 폐흡수제	0.0	0.0	0.0	0.0	0.0	0.0	0.0
			할로겐족유기용제	0.0	0.0	0.0	0.0	0.0	0.0	0.0
		PCB함유폐기물	0.0	0.0	0.0	0.0	0.0	0.0	0.0	
		소계	10.5	4,604.6	1,422.0	762.7	2,160.1	224.4	45.9	
		공정오니	0.0	0.0	0.0	0.0	0.0	0.0	0.0	
		광재	0.0	0.0	0.0	0.0	0.0	0.0	0.0	
		기타 폐유기용제	0.0	53.4	43.9	0.0	9.5	0.0	0.0	
		분진	0.0	1.8	0.0	1.8	0.0	0.0	0.0	
		소각재	0.0	533.8	0.0	533.8	0.0	0.0	0.0	
		안정화 또는 고형화 처리물	0.0	0.0	0.0	0.0	0.0	0.0	0.0	
		폐내화물 및 도자기조각	0.0	0.0	0.0	0.0	0.0	0.0	0.0	
		폐농약	0.0	0.0	0.0	0.0	0.0	0.0	0.0	
		폐산	0.0	1,620.5	0.0	0.0	1,516.4	84.3	19.8	
		폐석면	0.0	178.8	0.0	174.0	0.0	1.0	3.8	
		폐수처리오니	0.0	53.1	0.0	53.1	0.0	0.0	0.0	
폐알칼리	0.0	0.0	0.0	0.0	0.0	0.0	0.0			
		기장군								

(톤/년)

관할청	시도	시군구	폐기물종류	발생내역		처리방법				보관량
				전년도 이월량	'11년 발생량	소각	매립	재활용	기타	
낙동강청	부산광역시	기장군	폐유	10.5	1,993.0	1,340.8	0.0	622.8	17.6	22.3
			폐유독물	0.0	0.0	0.0	0.0	0.0	0.0	0.0
			폐주물사 및 폐사	0.0	0.0	0.0	0.0	0.0	0.0	0.0
			폐촉매	0.0	0.0	0.0	0.0	0.0	0.0	0.0
			페페인트 및 페락카	0.0	39.9	30.4	0.0	8.8	0.7	0.0
			폐합성고무	0.0	0.0	0.0	0.0	0.0	0.0	0.0
			폐합성수지	0.0	7.4	6.9	0.0	0.5	0.0	0.0
			폐흡착제 및 폐흡수제	0.0	0.0	0.0	0.0	0.0	0.0	0.0
			할로겐족유기용제	0.0	2.1	0.0	0.0	2.1	0.0	0.0
			PCB함유폐기물	0.0	120.8	0.0	0.0	0.0	120.8	0.0
		소계	21.5	5,512.9	2,958.8	1,498.5	1,003.2	40.5	33.4	
		남구	공정오니	0.0	1,090.7	0.0	1,090.7	0.0	0.0	0.0
			광재	0.0	0.0	0.0	0.0	0.0	0.0	0.0
			기타 폐유기용제	16.7	721.7	577.9	0.0	138.0	0.0	22.5
			분진	0.0	0.0	0.0	0.0	0.0	0.0	0.0
			소각재	0.0	0.0	0.0	0.0	0.0	0.0	0.0
			안정화 또는 고형화 처리물	0.0	0.0	0.0	0.0	0.0	0.0	0.0
			폐내화물 및 도자기조각	0.0	0.0	0.0	0.0	0.0	0.0	0.0
			폐농약	0.0	0.0	0.0	0.0	0.0	0.0	0.0
			폐산	0.0	1.5	0.0	0.0	1.5	0.0	0.0
			폐석면	0.0	420.4	0.0	407.8	0.0	12.6	0.0
			폐수처리오니	0.0	0.0	0.0	0.0	0.0	0.0	0.0
			폐알칼리	0.0	0.0	0.0	0.0	0.0	0.0	0.0
			폐유	0.0	2,117.9	1,896.8	0.0	214.7	5.2	1.2
			폐유독물	0.0	0.0	0.0	0.0	0.0	0.0	0.0
			폐주물사 및 폐사	0.0	0.0	0.0	0.0	0.0	0.0	0.0
			폐촉매	0.0	0.0	0.0	0.0	0.0	0.0	0.0
			페페인트 및 페락카	4.8	1,138.0	484.1	0.0	649.0	0.0	9.7
			폐합성고무	0.0	0.0	0.0	0.0	0.0	0.0	0.0
			폐합성수지	0.0	0.0	0.0	0.0	0.0	0.0	0.0
			폐흡착제 및 폐흡수제	0.0	0.0	0.0	0.0	0.0	0.0	0.0
		할로겐족유기용제	0.0	0.0	0.0	0.0	0.0	0.0	0.0	
		PCB함유폐기물	0.0	22.7	0.0	0.0	0.0	22.7	0.0	
동구	소계	125.5	6,170.7	261.1	292.7	5,367.2	8.0	367.2		

(톤/년)

관할청	시도	시군구	폐기물종류	발생내역		처리방법				보관량
				전년도 이월량	'11년 발생량	소각	매립	재활용	기타	
낙동강청	부산광역시	동구	공정오니	0.0	0.0	0.0	0.0	0.0	0.0	0.0
			광재	0.0	0.0	0.0	0.0	0.0	0.0	0.0
			기타 폐유기용제	0.0	2.5	0.4	0.0	0.0	2.1	0.0
			분진	0.0	1.0	0.0	1.0	0.0	0.0	0.0
			소각재	0.0	0.0	0.0	0.0	0.0	0.0	0.0
			안정화 또는 고형화 처리물	0.0	0.0	0.0	0.0	0.0	0.0	0.0
			폐내화물 및 도자기조각	0.0	0.0	0.0	0.0	0.0	0.0	0.0
			폐농약	0.0	0.0	0.0	0.0	0.0	0.0	0.0
			폐산	0.0	6.7	0.0	0.0	4.4	2.3	0.0
			폐석면	0.0	321.6	0.0	291.7	0.0	2.6	27.3
			폐수처리오니	0.0	0.0	0.0	0.0	0.0	0.0	0.0
			폐알칼리	0.0	0.0	0.0	0.0	0.0	0.0	0.0
			폐유	125.5	5,760.6	260.7	0.0	5,285.5	0.0	339.9
			폐유독물	0.0	0.0	0.0	0.0	0.0	0.0	0.0
			폐주물사 및 폐사	0.0	0.0	0.0	0.0	0.0	0.0	0.0
			폐촉매	0.0	0.0	0.0	0.0	0.0	0.0	0.0
			폐페인트 및 폐락카	0.0	0.0	0.0	0.0	0.0	0.0	0.0
			폐합성고무	0.0	54.0	0.0	0.0	54.0	0.0	0.0
			폐합성수지	0.0	23.3	0.0	0.0	23.3	0.0	0.0
			폐흡착제 및 폐흡수제	0.0	0.0	0.0	0.0	0.0	0.0	0.0
		할로겐족유기용제	0.0	0.0	0.0	0.0	0.0	0.0	0.0	
		PCB함유폐기물	0.0	1.0	0.0	0.0	0.0	1.0	0.0	
		소계	0.0	1,111.8	168.1	130.4	765.2	47.9	0.2	
		동래구	공정오니	0.0	0.0	0.0	0.0	0.0	0.0	
			광재	0.0	0.0	0.0	0.0	0.0	0.0	
			기타 폐유기용제	0.0	4.3	3.9	0.0	0.4	0.0	
			분진	0.0	0.0	0.0	0.0	0.0	0.0	
			소각재	0.0	0.0	0.0	0.0	0.0	0.0	
			안정화 또는 고형화 처리물	0.0	0.0	0.0	0.0	0.0	0.0	
			폐내화물 및 도자기조각	0.0	0.0	0.0	0.0	0.0	0.0	
			폐농약	0.0	0.0	0.0	0.0	0.0	0.0	
			폐산	0.0	30.2	0.0	0.0	13.8	16.2	
폐석면	0.0		123.0	0.0	120.9	0.0	2.1			
폐수처리오니	0.0		9.5	0.0	9.5	0.0	0.0			

(톤/년)

관할청	시도	시군구	폐기물종류	발생내역		처리방법				보관량
				전년도 이월량	'11년 발생량	소각	매립	재활용	기타	
낙동강청	부산광역시	동래구	폐알칼리	0.0	0.0	0.0	0.0	0.0	0.0	0.0
			폐유	0.0	924.0	147.3	0.0	747.1	29.6	0.0
			폐유독물	0.0	0.0	0.0	0.0	0.0	0.0	0.0
			폐주물사 및 폐사	0.0	0.0	0.0	0.0	0.0	0.0	0.0
			폐촉매	0.0	0.0	0.0	0.0	0.0	0.0	0.0
			폐페인트 및 페락카	0.0	6.8	3.8	0.0	3.0	0.0	0.0
			폐합성고무	0.0	0.0	0.0	0.0	0.0	0.0	0.0
			폐합성수지	0.0	14.0	13.1	0.0	0.9	0.0	0.0
			폐흡착제 및 폐흡수제	0.0	0.0	0.0	0.0	0.0	0.0	0.0
			할로겐족유기용제	0.0	0.0	0.0	0.0	0.0	0.0	0.0
			PCB함유폐기물	0.0	0.0	0.0	0.0	0.0	0.0	0.0
		소계	0.0	2,010.3	278.1	630.6	1,014.8	85.8	1.0	
		공정오니	0.0	0.0	0.0	0.0	0.0	0.0	0.0	
		광재	0.0	0.0	0.0	0.0	0.0	0.0	0.0	
		기타 폐유기용제	0.0	28.2	4.8	0.0	23.4	0.0	0.0	
		분진	0.0	0.0	0.0	0.0	0.0	0.0	0.0	
		소각재	0.0	0.0	0.0	0.0	0.0	0.0	0.0	
		안정화 또는 고형화 처리물	0.0	0.0	0.0	0.0	0.0	0.0	0.0	
		폐내화물 및 도자기조각	0.0	0.0	0.0	0.0	0.0	0.0	0.0	
		폐농약	0.0	0.0	0.0	0.0	0.0	0.0	0.0	
		폐산	0.0	82.9	0.0	0.0	82.0	0.9	0.0	
		폐석면	0.0	624.5	0.0	618.5	0.0	5.0	1.0	
		폐수처리오니	0.0	6.4	0.0	6.4	0.0	0.0	0.0	
		폐알칼리	0.0	0.0	0.0	0.0	0.0	0.0	0.0	
		폐유	0.0	1,231.6	254.9	0.0	906.2	70.5	0.0	
		폐유독물	0.0	0.0	0.0	0.0	0.0	0.0	0.0	
		폐주물사 및 폐사	0.0	0.0	0.0	0.0	0.0	0.0	0.0	
		폐촉매	0.0	0.0	0.0	0.0	0.0	0.0	0.0	
		폐페인트 및 페락카	0.0	21.4	18.2	0.0	3.2	0.0	0.0	
		폐합성고무	0.0	0.0	0.0	0.0	0.0	0.0	0.0	
		폐합성수지	0.0	0.0	0.0	0.0	0.0	0.0	0.0	
		폐흡착제 및 폐흡수제	0.0	5.7	0.0	5.7	0.0	0.0	0.0	
		할로겐족유기용제	0.0	0.2	0.2	0.0	0.0	0.0	0.0	
PCB함유폐기물	0.0	9.4	0.0	0.0	0.0	9.4	0.0			
		부산진구								

(톤/년)

관할청	시도	시군구	폐기물종류	발생내역		처리방법				보관량
				전년도 이월량	'11년 발생량	소각	매립	재활용	기타	
낙동강청	부산광역시	북구	소계	0.0	539.7	53.3	66.1	179.3	241.0	0.0
			공정오니	0.0	0.0	0.0	0.0	0.0	0.0	0.0
			광재	0.0	0.0	0.0	0.0	0.0	0.0	0.0
			기타 폐유기용제	0.0	10.1	9.5	0.0	0.6	0.0	0.0
			분진	0.0	0.0	0.0	0.0	0.0	0.0	0.0
			소각재	0.0	0.0	0.0	0.0	0.0	0.0	0.0
			안정화 또는 고형화 처리물	0.0	0.0	0.0	0.0	0.0	0.0	0.0
			폐내화물 및 도자기조각	0.0	0.0	0.0	0.0	0.0	0.0	0.0
			폐농약	0.0	0.0	0.0	0.0	0.0	0.0	0.0
			폐산	0.0	2.7	0.0	0.0	2.7	0.0	0.0
			폐석면	0.0	41.4	0.0	41.4	0.0	0.0	0.0
			폐수처리오니	0.0	24.7	0.0	24.7	0.0	0.0	0.0
			폐알칼리	0.0	0.0	0.0	0.0	0.0	0.0	0.0
			폐유	0.0	200.4	24.4	0.0	176.0	0.0	0.0
			폐유독물	0.0	0.0	0.0	0.0	0.0	0.0	0.0
			폐주물사 및 폐사	0.0	0.0	0.0	0.0	0.0	0.0	0.0
			폐촉매	0.0	0.0	0.0	0.0	0.0	0.0	0.0
			폐페인트 및 페락카	0.0	0.1	0.1	0.0	0.0	0.0	0.0
			폐합성고무	0.0	0.0	0.0	0.0	0.0	0.0	0.0
			폐합성수지	0.0	19.3	19.3	0.0	0.0	0.0	0.0
			폐흡착제 및 폐흡수제	0.0	0.0	0.0	0.0	0.0	0.0	0.0
			할로겐족유기용제	0.0	0.0	0.0	0.0	0.0	0.0	0.0
			PCB함유폐기물	0.0	241.0	0.0	0.0	0.0	241.0	0.0
		소계	78.3	19,117.9	1,314.6	15,002.7	2,593.7	117.3	167.9	
		사상구	공정오니	0.0	55.0	0.0	55.0	0.0	0.0	0.0
			광재	0.0	0.0	0.0	0.0	0.0	0.0	0.0
			기타 폐유기용제	0.0	188.8	46.9	0.0	141.9	0.0	0.0
			분진	0.0	104.3	0.0	0.0	0.0	104.3	0.0
			소각재	4.9	29.7	0.0	34.6	0.0	0.0	0.0
			안정화 또는 고형화 처리물	0.0	0.0	0.0	0.0	0.0	0.0	0.0
			폐내화물 및 도자기조각	0.0	0.0	0.0	0.0	0.0	0.0	0.0
			폐농약	0.0	0.0	0.0	0.0	0.0	0.0	0.0
			폐산	0.0	1,646.1	0.0	0.0	1,640.9	5.2	0.0
폐석면	0.0		910.5	0.0	852.0	0.0	6.8	51.7		

(톤/년)

관할청	시도	시군구	폐기물종류	발생내역		처리방법				보관량
				전년도 이월량	'11년 발생량	소각	매립	재활용	기타	
낙동강청	부산광역시	사하구	PCB함유폐기물	0.0	2.2	0.0	0.0	0.0	2.2	0.0
		서구	소계	161.2	4,181.5	117.0	232.7	3,924.6	0.0	68.4
			공정오니	0.0	0.0	0.0	0.0	0.0	0.0	0.0
			광재	0.0	0.0	0.0	0.0	0.0	0.0	0.0
			기타 폐유기용제	0.0	0.4	0.3	0.0	0.1	0.0	0.0
			분진	0.0	0.0	0.0	0.0	0.0	0.0	0.0
			소각재	0.0	0.0	0.0	0.0	0.0	0.0	0.0
			안정화 또는 고형화 처리물	0.0	0.0	0.0	0.0	0.0	0.0	0.0
			폐내화물 및 도자기조각	0.0	0.0	0.0	0.0	0.0	0.0	0.0
			폐농약	0.0	0.0	0.0	0.0	0.0	0.0	0.0
			폐산	0.0	0.4	0.0	0.0	0.4	0.0	0.0
			폐석면	0.0	232.1	0.0	231.3	0.0	0.0	0.8
			폐수처리오니	0.0	1.4	0.0	1.4	0.0	0.0	0.0
			폐알칼리	0.0	0.0	0.0	0.0	0.0	0.0	0.0
			폐유	161.2	3,946.5	116.5	0.0	3,923.6	0.0	67.6
			폐유독물	0.0	0.0	0.0	0.0	0.0	0.0	0.0
			폐주물사 및 폐사	0.0	0.0	0.0	0.0	0.0	0.0	0.0
			폐촉매	0.0	0.0	0.0	0.0	0.0	0.0	0.0
			폐페인트 및 폐락카	0.0	0.7	0.2	0.0	0.5	0.0	0.0
			폐합성고무	0.0	0.0	0.0	0.0	0.0	0.0	0.0
			폐합성수지	0.0	0.0	0.0	0.0	0.0	0.0	0.0
		폐흡착제 및 폐흡수제	0.0	0.0	0.0	0.0	0.0	0.0	0.0	
		할로겐족유기용제	0.0	0.0	0.0	0.0	0.0	0.0	0.0	
		PCB함유폐기물	0.0	0.0	0.0	0.0	0.0	0.0	0.0	
		수영구	소계	0.3	205.4	0.0	175.5	26.9	3.0	0.3
			공정오니	0.0	0.0	0.0	0.0	0.0	0.0	0.0
			광재	0.0	0.0	0.0	0.0	0.0	0.0	0.0
			기타 폐유기용제	0.0	0.0	0.0	0.0	0.0	0.0	0.0
			분진	0.0	0.0	0.0	0.0	0.0	0.0	0.0
			소각재	0.0	0.0	0.0	0.0	0.0	0.0	0.0
			안정화 또는 고형화 처리물	0.0	0.0	0.0	0.0	0.0	0.0	0.0
			폐내화물 및 도자기조각	0.0	0.0	0.0	0.0	0.0	0.0	0.0
			폐농약	0.0	0.0	0.0	0.0	0.0	0.0	0.0
폐산	0.3		6.7	0.0	0.0	6.7	0.0	0.3		

(톤/년)

관할청	시도	시군구	폐기물종류	발생내역		처리방법				보관량
				전년도 이월량	'11년 발생량	소각	매립	재활용	기타	
낙동강청	부산광역시	수영구	폐석면	0.0	178.3	0.0	175.5	0.0	2.8	0.0
			폐수처리오니	0.0	0.0	0.0	0.0	0.0	0.0	0.0
			폐알칼리	0.0	0.0	0.0	0.0	0.0	0.0	0.0
			폐유	0.0	20.4	0.0	0.0	20.2	0.2	0.0
			폐유독물	0.0	0.0	0.0	0.0	0.0	0.0	0.0
			폐주물사 및 폐사	0.0	0.0	0.0	0.0	0.0	0.0	0.0
			폐촉매	0.0	0.0	0.0	0.0	0.0	0.0	0.0
			폐페인트 및 페락카	0.0	0.0	0.0	0.0	0.0	0.0	0.0
			폐합성고무	0.0	0.0	0.0	0.0	0.0	0.0	0.0
			폐합성수지	0.0	0.0	0.0	0.0	0.0	0.0	0.0
			폐흡착제 및 폐흡수제	0.0	0.0	0.0	0.0	0.0	0.0	0.0
			할로겐족유기용제	0.0	0.0	0.0	0.0	0.0	0.0	0.0
			PCB함유폐기물	0.0	0.0	0.0	0.0	0.0	0.0	0.0
			소계	0.0	1,300.7	214.9	161.4	868.3	56.1	0.0
		연제구	공정오니	0.0	116.2	0.0	0.0	116.2	0.0	0.0
			광재	0.0	0.0	0.0	0.0	0.0	0.0	0.0
			기타 폐유기용제	0.0	22.9	13.2	0.0	9.7	0.0	0.0
			분진	0.0	0.0	0.0	0.0	0.0	0.0	0.0
			소각재	0.0	0.0	0.0	0.0	0.0	0.0	0.0
			안정화 또는 고형화 처리물	0.0	0.0	0.0	0.0	0.0	0.0	0.0
			폐내화물 및 도자기조각	0.0	0.0	0.0	0.0	0.0	0.0	0.0
			폐농약	0.0	0.0	0.0	0.0	0.0	0.0	0.0
			폐산	0.0	86.7	0.0	0.0	82.6	4.1	0.0
			폐석면	0.0	163.4	0.0	156.6	0.0	6.8	0.0
			폐수처리오니	0.0	11.9	0.0	1.7	10.2	0.0	0.0
			폐알칼리	0.0	0.0	0.0	0.0	0.0	0.0	0.0
			폐유	0.0	842.8	155.0	0.0	642.6	45.2	0.0
			폐유독물	0.0	0.0	0.0	0.0	0.0	0.0	0.0
			폐주물사 및 폐사	0.0	0.0	0.0	0.0	0.0	0.0	0.0
			폐촉매	0.0	0.0	0.0	0.0	0.0	0.0	0.0
			폐페인트 및 페락카	0.0	14.1	11.7	0.0	2.4	0.0	0.0
			폐합성고무	0.0	0.0	0.0	0.0	0.0	0.0	0.0
폐합성수지	0.0	39.6	35.0	0.0	4.6	0.0	0.0			
폐흡착제 및 폐흡수제	0.0	3.1	0.0	3.1	0.0	0.0	0.0			

(톤/년)

관할청	시도	시군구	폐기물종류	발생내역		처리방법				보관량	
				전년도 이월량	'11년 발생량	소각	매립	재활용	기타		
낙동강청	부산광역시	연제구	할로겐족유기용제	0.0	0.0	0.0	0.0	0.0	0.0	0.0	
			PCB함유폐기물	0.0	0.0	0.0	0.0	0.0	0.0	0.0	
		영도구	소계	1,335.1	12,238.1	2,164.6	201.6	9,053.9	3.2	2,149.9	
			공정오니	0.0	0.0	0.0	0.0	0.0	0.0	0.0	
			광재	0.0	0.0	0.0	0.0	0.0	0.0	0.0	
			기타 폐유기용제	0.0	104.0	0.0	0.0	104.0	0.0	0.0	
			분진	0.0	0.0	0.0	0.0	0.0	0.0	0.0	
			소각재	0.0	0.0	0.0	0.0	0.0	0.0	0.0	
			안정화 또는 고형화 처리물	0.0	0.0	0.0	0.0	0.0	0.0	0.0	
			폐내화물 및 도자기조각	0.0	0.0	0.0	0.0	0.0	0.0	0.0	
			폐농약	0.0	0.0	0.0	0.0	0.0	0.0	0.0	
			폐산	0.0	11.0	0.0	0.0	11.0	0.0	0.0	
			폐석면	0.0	205.1	0.0	201.6	0.0	0.0	3.5	
			폐수처리오니	0.0	0.0	0.0	0.0	0.0	0.0	0.0	
			폐알칼리	0.0	0.0	0.0	0.0	0.0	0.0	0.0	
			폐유	1,334.6	11,280.0	2,004.3	0.0	8,466.2	0.0	2,144.1	
			폐유독물	0.0	0.0	0.0	0.0	0.0	0.0	0.0	
			폐주물사 및 폐사	0.0	0.0	0.0	0.0	0.0	0.0	0.0	
			폐촉매	0.0	0.0	0.0	0.0	0.0	0.0	0.0	
			폐페인트 및 폐락카	0.5	634.8	160.3	0.0	472.7	0.0	2.3	
			폐합성고무	0.0	0.0	0.0	0.0	0.0	0.0	0.0	
			폐합성수지	0.0	0.0	0.0	0.0	0.0	0.0	0.0	
			폐흡착제 및 폐흡수제	0.0	0.0	0.0	0.0	0.0	0.0	0.0	
			할로겐족유기용제	0.0	0.0	0.0	0.0	0.0	0.0	0.0	
			PCB함유폐기물	0.0	3.2	0.0	0.0	0.0	3.2	0.0	
			중구	소계	1,586.6	17,377.2	331.3	89.2	16,916.7	0.0	1,626.6
				공정오니	0.0	0.0	0.0	0.0	0.0	0.0	0.0
				광재	0.0	0.0	0.0	0.0	0.0	0.0	0.0
				기타 폐유기용제	0.0	6.2	6.2	0.0	0.0	0.0	0.0
		분진		0.0	0.0	0.0	0.0	0.0	0.0	0.0	
		소각재		0.0	0.0	0.0	0.0	0.0	0.0	0.0	
		안정화 또는 고형화 처리물		0.0	0.0	0.0	0.0	0.0	0.0	0.0	
		폐내화물 및 도자기조각		0.0	0.0	0.0	0.0	0.0	0.0	0.0	
폐농약	0.0	0.0		0.0	0.0	0.0	0.0	0.0			

(톤/년)

관할청	시도	시군구	폐기물종류	발생내역		처리방법				보관량
				전년도 이월량	'11년 발생량	소각	매립	재활용	기타	
낙동강청	부산광역시	중구	폐산	0.0	10.9	0.0	0.0	10.9	0.0	0.0
			폐석면	0.0	89.2	0.0	89.2	0.0	0.0	0.0
			폐수처리오니	0.0	0.0	0.0	0.0	0.0	0.0	0.0
			폐알칼리	0.0	0.0	0.0	0.0	0.0	0.0	0.0
			폐유	1,586.6	17,270.7	324.9	0.0	16,905.8	0.0	1,626.6
			폐유독물	0.0	0.0	0.0	0.0	0.0	0.0	0.0
			폐주물사 및 폐사	0.0	0.0	0.0	0.0	0.0	0.0	0.0
			폐촉매	0.0	0.0	0.0	0.0	0.0	0.0	0.0
			폐페인트 및 폐락카	0.0	0.0	0.0	0.0	0.0	0.0	0.0
			폐합성고무	0.0	0.0	0.0	0.0	0.0	0.0	0.0
			폐합성수지	0.0	0.2	0.2	0.0	0.0	0.0	0.0
			폐흡착제 및 폐흡수제	0.0	0.0	0.0	0.0	0.0	0.0	0.0
			할로겐족유기용제	0.0	0.0	0.0	0.0	0.0	0.0	0.0
			PCB함유폐기물	0.0	0.0	0.0	0.0	0.0	0.0	0.0
			중구	소계	0.1	5,441.3	502.0	1,173.5	3,764.2	1.6
		중구	공정오니	0.0	0.0	0.0	0.0	0.0	0.0	0.0
		중구	광재	0.0	0.0	0.0	0.0	0.0	0.0	0.0
		중구	기타 폐유기용제	0.0	29.1	28.6	0.0	0.5	0.0	0.0
		중구	분진	0.0	0.0	0.0	0.0	0.0	0.0	0.0
		중구	소각재	0.0	1,343.0	0.0	610.0	733.0	0.0	0.0
		중구	안정화 또는 고형화 처리물	0.0	0.0	0.0	0.0	0.0	0.0	0.0
		중구	폐내화물 및 도자기조각	0.0	0.0	0.0	0.0	0.0	0.0	0.0
		중구	폐농약	0.0	0.0	0.0	0.0	0.0	0.0	0.0
		해운대구	폐산	0.0	121.5	0.0	0.0	121.5	0.0	0.0
			폐석면	0.0	550.8	0.0	549.7	0.0	1.1	0.0
			폐수처리오니	0.0	2.6	0.0	2.6	0.0	0.0	0.0
			폐알칼리	0.0	0.0	0.0	0.0	0.0	0.0	0.0
			폐유	0.1	3,308.0	457.0	0.0	2,851.0	0.0	0.1
			폐유독물	0.0	0.0	0.0	0.0	0.0	0.0	0.0
			폐주물사 및 폐사	0.0	0.0	0.0	0.0	0.0	0.0	0.0
			폐촉매	0.0	8.0	0.0	8.0	0.0	0.0	0.0
			폐페인트 및 폐락카	0.0	41.2	10.8	0.0	30.4	0.0	0.0
			폐합성고무	0.0	0.0	0.0	0.0	0.0	0.0	0.0
폐합성수지	0.0		29.0	5.6	0.0	23.4	0.0	0.0		

(톤/년)

관할청	시도	시군구	폐기물종류	발생내역		처리방법				보관량	
				전년도 이월량	'11년 발생량	소각	매립	재활용	기타		
낙동강청	부산광역시	해운대구	폐흡착제 및 폐흡수제	0.0	3.2	0.0	3.2	0.0	0.0	0.0	
			할로겐족유기용제	0.0	4.4	0.0	0.0	4.4	0.0	0.0	
			PCB함유폐기물	0.0	0.5	0.0	0.0	0.0	0.5	0.0	
				합계	1,391.5	307,059.1	84,743.0	48,764.2	161,614.8	11,383.0	1,945.6
	울산광역시	남구	소계	710.5	161,104.3	58,038.5	8,017.8	85,267.3	9,141.3	1,349.9	
			공정오니	3.9	17,016.8	14,979.5	1,361.6	679.3	0.0	0.3	
			광재	0.0	1,254.6	0.0	46.5	1,208.1	0.0	0.0	
			기타 폐유기용제	191.6	32,214.8	17,075.0	0.0	14,789.4	48.6	493.4	
			분진	32.9	2,640.0	0.0	2,655.7	0.0	0.0	17.2	
			소각재	0.0	396.0	0.0	396.0	0.0	0.0	0.0	
			안정화 또는 고형화 처리물	0.0	0.0	0.0	0.0	0.0	0.0	0.0	
			폐내화물 및 도자기조각	0.0	324.3	0.0	324.3	0.0	0.0	0.0	
			폐농약	0.0	0.0	0.0	0.0	0.0	0.0	0.0	
			폐산	3.0	2,806.5	92.4	0.0	2,647.9	69.2	0.0	
			폐석면	0.0	1,890.2	0.0	1,350.6	0.0	0.1	539.5	
			폐수처리오니	0.0	883.2	86.6	796.6	0.0	0.0	0.0	
			폐알칼리	0.0	4,051.8	4,029.9	0.0	5.6	16.3	0.0	
			폐유	368.4	81,174.2	17,860.9	69.4	63,068.3	264.0	280.0	
			폐유독물	0.0	128.7	107.9	0.0	20.8	0.0	0.0	
			폐주물사 및 폐사	0.0	462.3	0.0	462.3	0.0	0.0	0.0	
			폐촉매	0.0	8,691.6	0.0	18.0	136.9	8,536.7	0.0	
			폐페인트 및 폐락카	107.3	2,355.5	1,872.4	0.0	428.7	144.2	17.5	
			폐합성고무	2.2	22.4	23.8	0.0	0.0	0.0	0.8	
			폐합성수지	0.7	2,329.9	585.3	1.2	1,743.4	0.0	0.7	
			폐흡착제 및 폐흡수제	0.0	564.2	28.6	535.6	0.0	0.0	0.0	
			할로겐족유기용제	0.0	691.6	152.7	0.0	538.9	0.0	0.0	
			PCB함유폐기물	0.5	1,205.7	1,143.5	0.0	0.0	62.2	0.5	
			동구	소계	55.1	26,447.8	5,729.3	1,524.9	18,947.1	197.4	104.2
				공정오니	0.0	0.0	0.0	0.0	0.0	0.0	0.0
				광재	0.0	0.0	0.0	0.0	0.0	0.0	0.0
				기타 폐유기용제	21.0	3,045.1	1.8	0.0	3,054.3	0.0	10.0
	분진	0.0		140.0	0.0	115.5	24.2	0.0	0.3		
	소각재	6.2		727.8	0.0	727.2	0.0	0.0	6.8		
안정화 또는 고형화 처리물	0.0	0.0	0.0	0.0	0.0	0.0	0.0				

(톤/년)

관할청	시도	시군구	폐기물종류	발생내역		처리방법				보관량
				전년도 이월량	'11년 발생량	소각	매립	재활용	기타	
낙동강청	울산광역시	동구	폐내화물 및 도자기조각	0.0	0.0	0.0	0.0	0.0	0.0	0.0
			폐농약	0.0	0.0	0.0	0.0	0.0	0.0	0.0
			폐산	4.0	105.4	0.0	0.0	109.4	0.0	0.0
			폐석면	0.0	715.5	0.0	682.2	0.0	0.0	33.3
			폐수처리오니	0.0	0.0	0.0	0.0	0.0	0.0	0.0
			폐알칼리	0.0	4.2	0.0	0.0	4.2	0.0	0.0
			폐유	5.4	4,478.8	1,686.7	0.0	2,781.7	0.0	15.8
			폐유독물	0.8	16.9	17.3	0.0	0.0	0.0	0.4
			폐주물사 및 폐사	0.0	0.0	0.0	0.0	0.0	0.0	0.0
			폐축매	0.0	0.0	0.0	0.0	0.0	0.0	0.0
			폐페인트 및 페락카	17.5	16,674.0	3,722.1	0.0	12,931.9	0.0	37.5
			폐합성고무	0.0	0.0	0.0	0.0	0.0	0.0	0.0
			폐합성수지	0.2	342.7	301.4	0.0	41.4	0.0	0.1
			폐흡착제 및 폐흡수제	0.0	0.0	0.0	0.0	0.0	0.0	0.0
			할로겐족유기용제	0.0	0.0	0.0	0.0	0.0	0.0	0.0
			PCB함유폐기물	0.0	197.4	0.0	0.0	0.0	197.4	0.0
			소계	20.5	21,480.4	9,437.7	1,594.6	10,426.2	23.6	18.8
		북구	공정오니	0.0	0.0	0.0	0.0	0.0	0.0	0.0
			광재	0.0	0.0	0.0	0.0	0.0	0.0	0.0
			기타 폐유기용제	0.0	17.9	6.9	0.0	11.0	0.0	0.0
			분진	0.0	0.0	0.0	0.0	0.0	0.0	0.0
			소각재	0.0	0.0	0.0	0.0	0.0	0.0	0.0
			안정화 또는 고형화 처리물	0.0	0.0	0.0	0.0	0.0	0.0	0.0
			폐내화물 및 도자기조각	0.0	0.0	0.0	0.0	0.0	0.0	0.0
			폐농약	0.0	0.0	0.0	0.0	0.0	0.0	0.0
			폐산	14.4	3,277.0	0.0	0.0	3,276.6	0.0	14.8
			폐석면	0.0	1,594.6	0.0	1,594.6	0.0	0.0	0.0
			폐수처리오니	0.0	0.0	0.0	0.0	0.0	0.0	0.0
			폐알칼리	0.0	0.0	0.0	0.0	0.0	0.0	0.0
			폐유	3.9	6,298.4	3,892.5	0.0	2,404.9	1.3	3.6
			폐유독물	0.0	3.6	3.6	0.0	0.0	0.0	0.0
			폐주물사 및 폐사	0.0	0.0	0.0	0.0	0.0	0.0	0.0
			폐축매	0.0	0.0	0.0	0.0	0.0	0.0	0.0
폐페인트 및 페락카	2.2	10,243.5	5,534.7	0.0	4,710.6	0.0	0.4			

(톤/년)

관할청	시도	시군구	폐기물종류	발생내역		처리방법				보관량	
				전년도 이월량	'11년 발생량	소각	매립	재활용	기타		
낙동강청	울산광역시	북구	폐합성고무	0.0	0.0	0.0	0.0	0.0	0.0	0.0	
			폐합성수지	0.0	23.1	0.0	0.0	23.1	0.0	0.0	
			폐흡착제 및 폐흡수제	0.0	0.0	0.0	0.0	0.0	0.0	0.0	
			할로겐족유기용제	0.0	0.0	0.0	0.0	0.0	0.0	0.0	
			PCB함유폐기물	0.0	22.3	0.0	0.0	0.0	22.3	0.0	
		울주군	소계	605.4	97,570.5	11,373.8	37,491.2	46,817.5	2,020.7	472.7	
			공정오니	200.9	15,543.2	0.0	14,779.2	464.6	416.2	84.1	
			광재	2.7	744.1	0.0	0.0	55.2	670.6	21.0	
			기타 폐유기용제	131.1	19,747.5	2,685.3	0.0	17,034.5	13.9	144.9	
			분진	17.8	2,680.7	0.0	2,069.2	477.4	133.4	18.5	
			소각재	0.0	9.5	0.0	9.5	0.0	0.0	0.0	
			안정화 또는 고형화 처리물	10.0	1,496.7	0.0	1,493.1	0.0	0.0	13.6	
			폐내화물 및 도자기조각	0.0	458.0	0.0	458.0	0.0	0.0	0.0	
			폐농약	0.0	80.3	80.3	0.0	0.0	0.0	0.0	
			폐산	2.1	7,574.2	0.1	0.0	7,446.9	118.6	10.7	
			폐석면	0.0	717.1	0.0	700.4	0.0	16.7	0.0	
			폐수처리오니	112.9	17,650.1	0.0	17,760.7	2.3	0.0	0.0	
			폐알칼리	0.0	1,075.6	671.2	0.0	404.4	0.0	0.0	
			폐유	96.7	20,916.9	6,149.6	0.0	14,409.6	300.6	153.8	
			폐유독물	0.0	202.5	13.9	0.0	188.6	0.0	0.0	
			폐주물사 및 폐사	0.0	124.4	0.0	124.4	0.0	0.0	0.0	
			폐촉매	0.0	6,106.5	0.0	96.7	6,009.8	0.0	0.0	
			폐페인트 및 폐락카	30.2	1,869.8	1,560.4	0.0	195.9	124.5	19.2	
			폐합성고무	0.0	0.0	0.0	0.0	0.0	0.0	0.0	
			폐합성수지	0.0	191.6	172.4	0.0	13.2	0.0	6.0	
			폐흡착제 및 폐흡수제	0.0	7.6	7.6	0.0	0.0	0.0	0.0	
			할로겐족유기용제	1.0	148.0	33.0	0.0	115.1	0.0	0.9	
			PCB함유폐기물	0.0	226.2	0.0	0.0	0.0	226.2	0.0	
			중구	소계	0.0	456.1	163.7	135.7	156.7	0.0	0.0
				공정오니	0.0	0.0	0.0	0.0	0.0	0.0	0.0
		광재		0.0	0.0	0.0	0.0	0.0	0.0	0.0	
		기타 폐유기용제		0.0	123.5	123.5	0.0	0.0	0.0	0.0	
		분진		0.0	0.0	0.0	0.0	0.0	0.0	0.0	
		소각재		0.0	0.0	0.0	0.0	0.0	0.0	0.0	

(톤/년)

관할청	시도	시군구	폐기물종류	발생내역		처리방법				보관량
				전년도 이월량	'11년 발생량	소각	매립	재활용	기타	
낙동강청	경상남도	거제시	폐촉매	0.0	0.0	0.0	0.0	0.0	0.0	0.0
			페페인트 및 페락카	24.7	8,779.4	6,222.9	0.0	2,533.4	16.4	31.4
			폐합성고무	0.0	0.0	0.0	0.0	0.0	0.0	0.0
			폐합성수지	0.0	0.0	0.0	0.0	0.0	0.0	0.0
			폐흡착제 및 폐흡수제	0.0	0.0	0.0	0.0	0.0	0.0	0.0
			할로겐족유기용제	0.0	0.0	0.0	0.0	0.0	0.0	0.0
			PCB함유폐기물	0.0	47.5	0.0	0.0	0.0	47.5	0.0
		거창군	소계	0.0	1,111.2	56.9	171.4	873.1	5.1	4.7
			공정오니	0.0	0.0	0.0	0.0	0.0	0.0	0.0
			광재	0.0	0.0	0.0	0.0	0.0	0.0	0.0
			기타 폐유기용제	0.0	0.1	0.0	0.0	0.1	0.0	0.0
			분진	0.0	0.0	0.0	0.0	0.0	0.0	0.0
			소각재	0.0	27.8	0.0	27.8	0.0	0.0	0.0
			안정화 또는 고형화 처리물	0.0	0.0	0.0	0.0	0.0	0.0	0.0
			폐내화물 및 도자기조각	0.0	0.0	0.0	0.0	0.0	0.0	0.0
			폐농약	0.0	0.0	0.0	0.0	0.0	0.0	0.0
			폐산	0.0	0.0	0.0	0.0	0.0	0.0	0.0
			폐석면	0.0	153.3	0.0	143.6	0.0	5.1	4.6
			폐수처리오니	0.0	0.0	0.0	0.0	0.0	0.0	0.0
			폐알칼리	0.0	0.0	0.0	0.0	0.0	0.0	0.0
			폐유	0.0	929.1	56.0	0.0	873.0	0.0	0.1
			폐유독물	0.0	0.0	0.0	0.0	0.0	0.0	0.0
			폐주물사 및 폐사	0.0	0.0	0.0	0.0	0.0	0.0	0.0
			폐촉매	0.0	0.0	0.0	0.0	0.0	0.0	0.0
			페페인트 및 페락카	0.0	0.9	0.9	0.0	0.0	0.0	0.0
			폐합성고무	0.0	0.0	0.0	0.0	0.0	0.0	0.0
			폐합성수지	0.0	0.0	0.0	0.0	0.0	0.0	0.0
			폐흡착제 및 폐흡수제	0.0	0.0	0.0	0.0	0.0	0.0	0.0
			할로겐족유기용제	0.0	0.0	0.0	0.0	0.0	0.0	0.0
			PCB함유폐기물	0.0	0.0	0.0	0.0	0.0	0.0	0.0
		고성군	소계	0.0	1,340.3	760.3	151.3	328.4	49.6	50.7
			공정오니	0.0	0.0	0.0	0.0	0.0	0.0	0.0
			광재	0.0	0.0	0.0	0.0	0.0	0.0	0.0
			기타 폐유기용제	0.0	0.6	0.0	0.0	0.6	0.0	0.0

(톤/년)

관할청	시도	시군구	폐기물종류	발생내역		처리방법				보관량
				전년도 이월량	'11년 발생량	소각	매립	재활용	기타	
낙동강청	경상남도	고성군	분진	0.0	0.0	0.0	0.0	0.0	0.0	0.0
			소각재	0.0	78.5	0.0	78.5	0.0	0.0	0.0
			안정화 또는 고형화 처리물	0.0	0.0	0.0	0.0	0.0	0.0	0.0
			폐내화물 및 도자기조각	0.0	0.0	0.0	0.0	0.0	0.0	0.0
			폐농약	0.0	0.0	0.0	0.0	0.0	0.0	0.0
			폐산	0.0	187.5	0.0	0.0	137.9	49.6	0.0
			폐석면	0.0	72.8	0.0	72.8	0.0	0.0	0.0
			폐수처리오니	0.0	0.0	0.0	0.0	0.0	0.0	0.0
			폐알칼리	0.0	0.0	0.0	0.0	0.0	0.0	0.0
			폐유	0.0	212.3	33.3	0.0	179.0	0.0	0.0
			폐유독물	0.0	0.0	0.0	0.0	0.0	0.0	0.0
			폐주물사 및 폐사	0.0	0.0	0.0	0.0	0.0	0.0	0.0
			폐축매	0.0	0.0	0.0	0.0	0.0	0.0	0.0
			폐페인트 및 폐락카	0.0	788.6	727.0	0.0	10.9	0.0	50.7
			폐합성고무	0.0	0.0	0.0	0.0	0.0	0.0	0.0
			폐합성수지	0.0	0.0	0.0	0.0	0.0	0.0	0.0
			폐흡착제 및 폐흡수제	0.0	0.0	0.0	0.0	0.0	0.0	0.0
			할로겐족유기용제	0.0	0.0	0.0	0.0	0.0	0.0	0.0
			PCB함유폐기물	0.0	0.0	0.0	0.0	0.0	0.0	0.0
		소계	413.9	43,865.1	10,472.8	2,982.3	27,563.6	2,854.2	406.1	
		김해시	공정오니	0.0	4.8	4.8	0.0	0.0	0.0	
			광재	0.0	95.5	0.0	95.5	0.0	0.0	
			기타 폐유기용제	85.2	8,262.7	1,187.8	0.0	7,072.1	19.3	
			분진	0.0	9.5	0.0	9.5	0.0	0.0	
			소각재	0.0	1,829.5	0.0	1,829.5	0.0	0.0	
			안정화 또는 고형화 처리물	0.0	0.0	0.0	0.0	0.0	0.0	
			폐내화물 및 도자기조각	0.0	0.0	0.0	0.0	0.0	0.0	
			폐농약	0.0	0.0	0.0	0.0	0.0	0.0	
			폐산	80.4	6,105.9	0.0	0.0	4,911.4	1,194.9	
			폐석면	0.0	1,005.2	0.0	1,000.1	0.0	5.1	
			폐수처리오니	0.0	83.1	0.0	47.7	0.0	35.4	
			폐알칼리	0.0	10.3	0.0	0.0	0.0	10.3	
			폐유	193.5	22,853.2	6,572.1	0.0	15,140.1	1,136.5	
폐유독물	0.0		0.0	0.0	0.0	0.0	0.0			

(톤/년)

관할청	시도	시군구	폐기물종류	발생내역		처리방법				보관량	
				전년도 이월량	'11년 발생량	소각	매립	재활용	기타		
낙동강청	경상남도	김해시	폐주물사 및 폐사	0.0	0.0	0.0	0.0	0.0	0.0	0.0	
			폐축매	0.0	0.0	0.0	0.0	0.0	0.0	0.0	
			폐페인트 및 페락카	54.4	3,164.2	2,688.0	0.0	438.4	32.9	59.3	
			폐합성고무	0.0	0.0	0.0	0.0	0.0	0.0	0.0	
			폐합성수지	0.0	17.0	15.4	0.0	1.6	0.0	0.0	
			폐흡착제 및 폐흡수제	0.0	0.0	0.0	0.0	0.0	0.0	0.0	
			할로겐족유기용제	0.4	4.4	4.7	0.0	0.0	0.0	0.1	
			PCB함유폐기물	0.0	419.8	0.0	0.0	0.0	419.8	0.0	
		밀양시	소계	1.4	2,952.2	664.2	780.2	1,484.2	23.0	2.0	
			공정오니	0.0	0.0	0.0	0.0	0.0	0.0	0.0	
			광재	0.0	0.0	0.0	0.0	0.0	0.0	0.0	
			기타 폐유기용제	0.0	112.6	7.1	0.0	105.5	0.0	0.0	
			분진	0.0	0.0	0.0	0.0	0.0	0.0	0.0	
			소각재	1.4	529.7	0.0	531.1	0.0	0.0	0.0	
			안정화 또는 고형화 처리물	0.0	0.0	0.0	0.0	0.0	0.0	0.0	
			폐내화물 및 도자기조각	0.0	0.0	0.0	0.0	0.0	0.0	0.0	
			폐농약	0.0	0.0	0.0	0.0	0.0	0.0	0.0	
			폐산	0.0	648.2	0.0	0.0	647.1	1.1	0.0	
			폐석면	0.0	249.1	0.0	249.1	0.0	0.0	0.0	
			폐수처리오니	0.0	0.0	0.0	0.0	0.0	0.0	0.0	
			폐알칼리	0.0	0.0	0.0	0.0	0.0	0.0	0.0	
			폐유	0.0	1,268.0	559.4	0.0	686.7	21.9	0.0	
			폐유독물	0.0	0.5	0.5	0.0	0.0	0.0	0.0	
			폐주물사 및 폐사	0.0	0.0	0.0	0.0	0.0	0.0	0.0	
			폐축매	0.0	0.0	0.0	0.0	0.0	0.0	0.0	
			폐페인트 및 페락카	0.0	110.1	96.4	0.0	11.7	0.0	2.0	
			폐합성고무	0.0	0.0	0.0	0.0	0.0	0.0	0.0	
			폐합성수지	0.0	33.1	0.0	0.0	33.1	0.0	0.0	
			폐흡착제 및 폐흡수제	0.0	0.0	0.0	0.0	0.0	0.0	0.0	
			할로겐족유기용제	0.0	0.9	0.8	0.0	0.1	0.0	0.0	
			PCB함유폐기물	0.0	0.0	0.0	0.0	0.0	0.0	0.0	
			사천시	소계	29.3	3,582.8	1,333.1	845.9	1,097.6	324.1	11.4
				공정오니	0.0	0.0	0.0	0.0	0.0	0.0	0.0
				광재	0.0	0.0	0.0	0.0	0.0	0.0	0.0

(톤/년)

관할청	시도	시군구	폐기물종류	발생내역		처리방법				보관량
				전년도 이월량	'11년 발생량	소각	매립	재활용	기타	
낙동강청	경상남도	사천시	기타 폐유기용제	0.2	298.9	31.3	0.0	264.4	3.4	0.0
			분진	0.0	0.0	0.0	0.0	0.0	0.0	0.0
			소각재	0.0	232.5	0.0	232.5	0.0	0.0	0.0
			안정화 또는 고형화 처리물	0.0	0.0	0.0	0.0	0.0	0.0	0.0
			폐내화물 및 도자기조각	0.0	0.0	0.0	0.0	0.0	0.0	0.0
			폐농약	0.0	0.0	0.0	0.0	0.0	0.0	0.0
			폐산	0.4	182.6	0.0	0.0	47.4	135.6	0.0
			폐석면	0.0	300.9	0.0	290.3	0.0	10.6	0.0
			폐수처리오니	0.0	323.1	0.0	323.1	0.0	0.0	0.0
			폐알칼리	0.0	0.0	0.0	0.0	0.0	0.0	0.0
			폐유	1.3	1,249.0	336.2	0.0	744.3	168.8	1.0
			폐유독물	0.0	148.4	148.4	0.0	0.0	0.0	0.0
			폐주물사 및 폐사	0.0	0.0	0.0	0.0	0.0	0.0	0.0
			폐촉매	0.0	0.0	0.0	0.0	0.0	0.0	0.0
			폐페인트 및 폐락카	12.9	698.1	675.8	0.0	24.8	0.0	10.4
			폐합성고무	0.0	0.0	0.0	0.0	0.0	0.0	0.0
			폐합성수지	14.5	141.3	141.4	0.0	14.4	0.0	0.0
			폐흡착제 및 폐흡수제	0.0	0.0	0.0	0.0	0.0	0.0	0.0
			할로겐족유기용제	0.0	2.3	0.0	0.0	2.3	0.0	0.0
			PCB함유폐기물	0.0	5.7	0.0	0.0	0.0	5.7	0.0
		소계	5.7	366.6	22.9	221.8	113.5	6.3	7.8	
		산청군	공정오니	0.0	0.0	0.0	0.0	0.0	0.0	
			광재	0.0	0.0	0.0	0.0	0.0	0.0	
			기타 폐유기용제	0.0	1.3	0.0	0.0	1.3	0.0	
			분진	0.0	0.0	0.0	0.0	0.0	0.0	
			소각재	5.7	66.3	0.0	64.4	0.0	7.6	
			안정화 또는 고형화 처리물	0.0	0.0	0.0	0.0	0.0	0.0	
			폐내화물 및 도자기조각	0.0	20.2	0.0	20.2	0.0	0.0	
			폐농약	0.0	0.0	0.0	0.0	0.0	0.0	
			폐산	0.0	23.5	0.0	0.0	20.1	3.4	
			폐석면	0.0	137.9	0.0	137.2	0.0	0.7	
			폐수처리오니	0.0	0.0	0.0	0.0	0.0	0.0	
			폐알칼리	0.0	0.0	0.0	0.0	0.0	0.0	
폐유	0.0		98.4	12.0	0.0	84.9	1.3			

(톤/년)

관할청	시도	시군구	폐기물종류	발생내역		처리방법				보관량	
				전년도 이월량	'11년 발생량	소각	매립	재활용	기타		
낙동강청	경상남도	산청군	폐유독물	0.0	0.0	0.0	0.0	0.0	0.0	0.0	
			폐주물사 및 폐사	0.0	0.0	0.0	0.0	0.0	0.0	0.0	
			폐촉매	0.0	0.0	0.0	0.0	0.0	0.0	0.0	
			폐페인트 및 폐락카	0.0	7.0	7.0	0.0	0.0	0.0	0.0	
			폐합성고무	0.0	0.9	0.0	0.0	0.0	0.0	0.9	
			폐합성수지	0.0	11.1	3.9	0.0	7.2	0.0	0.0	
			폐흡착제 및 폐흡수제	0.0	0.0	0.0	0.0	0.0	0.0	0.0	
			할로겐족유기용제	0.0	0.0	0.0	0.0	0.0	0.0	0.0	
			PCB함유폐기물	0.0	0.0	0.0	0.0	0.0	0.0	0.0	
		양산시	소계	2,885.4	36,746.2	7,446.3	5,245.9	22,547.1	1,202.8	3,189.5	
			공정오니	7.7	172.7	77.1	89.5	9.3	0.0	4.5	
			광재	1.2	154.3	0.0	0.0	61.5	91.0	3.0	
			기타 폐유기용제	37.1	3,177.3	1,025.6	0.0	1,620.1	511.1	57.6	
			분진	15.2	329.2	0.0	196.5	0.0	127.7	20.2	
			소각재	0.0	2,880.8	0.0	2,564.8	316.0	0.0	0.0	
			안정화 또는 고형화 처리물	0.0	0.0	0.0	0.0	0.0	0.0	0.0	
			폐내화물 및 도자기조각	0.0	0.0	0.0	0.0	0.0	0.0	0.0	
			폐농약	0.0	0.0	0.0	0.0	0.0	0.0	0.0	
			폐산	101.7	13,161.0	0.2	0.0	12,879.7	234.6	148.2	
			폐석면	0.0	1,364.1	0.0	1,352.7	0.0	11.1	0.3	
			폐수처리오니	0.0	379.7	0.0	374.6	2.1	0.0	3.0	
			폐알칼리	0.2	419.6	0.8	0.0	403.2	15.6	0.2	
			폐유	67.7	11,833.0	4,967.2	0.0	6,552.3	93.9	287.3	
			폐유독물	0.0	0.1	0.1	0.0	0.0	0.0	0.0	
			폐주물사 및 폐사	0.0	0.0	0.0	0.0	0.0	0.0	0.0	
			폐촉매	0.0	0.0	0.0	0.0	0.0	0.0	0.0	
			폐페인트 및 폐락카	2,648.4	1,764.2	1,250.2	0.0	482.1	19.6	2,660.7	
			폐합성고무	0.0	0.0	0.0	0.0	0.0	0.0	0.0	
			폐합성수지	0.0	25.6	25.6	0.0	0.0	0.0	0.0	
			폐흡착제 및 폐흡수제	0.0	667.8	0.0	667.8	0.0	0.0	0.0	
			할로겐족유기용제	6.2	312.6	93.5	0.0	220.8	0.0	4.5	
			PCB함유폐기물	0.0	104.2	6.0	0.0	0.0	98.2	0.0	
			의령군	소계	35.3	1,526.7	140.6	52.8	322.2	1,025.9	20.5
				공정오니	0.0	0.0	0.0	0.0	0.0	0.0	0.0

(톤/년)

관할청	시도	시군구	폐기물종류	발생내역		처리방법				보관량
				전년도 이월량	'11년 발생량	소각	매립	재활용	기타	
낙동강청	경상남도	의령군	광재	0.0	0.0	0.0	0.0	0.0	0.0	0.0
			기타 폐유기용제	3.4	13.4	2.3	0.0	14.5	0.0	0.0
			분진	0.0	0.0	0.0	0.0	0.0	0.0	0.0
			소각재	0.0	0.0	0.0	0.0	0.0	0.0	0.0
			안정화 또는 고형화 처리물	0.0	0.0	0.0	0.0	0.0	0.0	0.0
			폐내화물 및 도자기조각	0.0	0.0	0.0	0.0	0.0	0.0	0.0
			폐농약	0.0	0.0	0.0	0.0	0.0	0.0	0.0
			폐산	0.0	129.5	0.0	0.0	0.0	129.5	0.0
			폐석면	0.0	52.8	0.0	52.8	0.0	0.0	0.0
			폐수처리오니	31.9	237.5	0.0	0.0	248.9	0.0	20.5
			폐알칼리	0.0	38.9	0.0	0.0	0.0	38.9	0.0
			폐유	0.0	123.9	65.1	0.0	58.8	0.0	0.0
			폐유독물	0.0	0.0	0.0	0.0	0.0	0.0	0.0
			폐주물사 및 폐사	0.0	857.5	0.0	0.0	0.0	857.5	0.0
			폐축매	0.0	0.0	0.0	0.0	0.0	0.0	0.0
			폐페인트 및 폐락카	0.0	73.2	73.2	0.0	0.0	0.0	0.0
			폐합성고무	0.0	0.0	0.0	0.0	0.0	0.0	0.0
			폐합성수지	0.0	0.0	0.0	0.0	0.0	0.0	0.0
			폐흡착제 및 폐흡수제	0.0	0.0	0.0	0.0	0.0	0.0	0.0
			할로겐족유기용제	0.0	0.0	0.0	0.0	0.0	0.0	0.0
		PCB함유폐기물	0.0	0.0	0.0	0.0	0.0	0.0	0.0	
		소계	37.4	4,630.6	449.9	1,209.1	2,824.2	154.9	29.9	
		공정오니	0.0	0.0	0.0	0.0	0.0	0.0	0.0	
		진주시	광재	0.0	0.0	0.0	0.0	0.0	0.0	
			기타 폐유기용제	0.0	517.5	22.7	0.0	494.8	0.0	
			분진	0.0	3.4	0.0	3.4	0.0	0.0	
			소각재	29.4	420.1	0.0	436.0	0.0	13.5	
			안정화 또는 고형화 처리물	0.0	0.0	0.0	0.0	0.0	0.0	
			폐내화물 및 도자기조각	0.0	0.0	0.0	0.0	0.0	0.0	
			폐농약	0.0	24.0	24.0	0.0	0.0	0.0	
폐산	0.0		190.9	0.0	0.0	179.5	11.1			
폐석면	0.0		683.1	0.0	671.7	0.0	2.9			
폐수처리오니	0.0		98.0	0.0	98.0	0.0	0.0			
폐알칼리	0.0	0.7	0.0	0.0	0.0	0.7				

(톤/년)

관할청	시도	시군구	폐기물종류	발생내역		처리방법				보관량
				전년도 이월량	'11년 발생량	소각	매립	재활용	기타	
낙동강청	경상남도	진주시	폐유	7.9	2,468.3	290.0	0.0	2,039.3	139.4	7.5
			폐유독물	0.0	5.2	5.2	0.0	0.0	0.0	0.0
			폐주물사 및 폐사	0.0	0.0	0.0	0.0	0.0	0.0	0.0
			폐촉매	0.0	0.7	0.7	0.0	0.0	0.0	0.0
			폐페인트 및 폐락카	0.0	115.1	67.4	0.0	47.7	0.0	0.0
			폐합성고무	0.0	0.0	0.0	0.0	0.0	0.0	0.0
			폐합성수지	0.0	49.0	0.0	0.0	49.0	0.0	0.0
			폐흡착제 및 폐흡수제	0.0	0.0	0.0	0.0	0.0	0.0	0.0
			할로겐족유기용제	0.1	53.8	39.9	0.0	13.9	0.0	0.1
			PCB함유폐기물	0.0	0.8	0.0	0.0	0.0	0.8	0.0
		진해경자청	소계	0.0	0.0	0.0	0.0	0.0	0.0	0.0
			공정오니	0.0	0.0	0.0	0.0	0.0	0.0	0.0
			광재	0.0	0.0	0.0	0.0	0.0	0.0	0.0
			기타 폐유기용제	0.0	0.0	0.0	0.0	0.0	0.0	0.0
			분진	0.0	0.0	0.0	0.0	0.0	0.0	0.0
			소각재	0.0	0.0	0.0	0.0	0.0	0.0	0.0
			안정화 또는 고형화 처리물	0.0	0.0	0.0	0.0	0.0	0.0	0.0
			폐내화물 및 도자기조각	0.0	0.0	0.0	0.0	0.0	0.0	0.0
			폐농약	0.0	0.0	0.0	0.0	0.0	0.0	0.0
			폐산	0.0	0.0	0.0	0.0	0.0	0.0	0.0
			폐석면	0.0	0.0	0.0	0.0	0.0	0.0	0.0
			폐수처리오니	0.0	0.0	0.0	0.0	0.0	0.0	0.0
			폐알칼리	0.0	0.0	0.0	0.0	0.0	0.0	0.0
			폐유	0.0	0.0	0.0	0.0	0.0	0.0	0.0
			폐유독물	0.0	0.0	0.0	0.0	0.0	0.0	0.0
			폐주물사 및 폐사	0.0	0.0	0.0	0.0	0.0	0.0	0.0
			폐촉매	0.0	0.0	0.0	0.0	0.0	0.0	0.0
			폐페인트 및 폐락카	0.0	0.0	0.0	0.0	0.0	0.0	0.0
			폐합성고무	0.0	0.0	0.0	0.0	0.0	0.0	0.0
			폐합성수지	0.0	0.0	0.0	0.0	0.0	0.0	0.0
			폐흡착제 및 폐흡수제	0.0	0.0	0.0	0.0	0.0	0.0	0.0
			할로겐족유기용제	0.0	0.0	0.0	0.0	0.0	0.0	0.0
			PCB함유폐기물	0.0	0.0	0.0	0.0	0.0	0.0	0.0
창녕군	소계	0.3	1,832.5	411.2	315.8	1,092.5	5.3	8.0		

(톤/년)

관할청	시도	시군구	폐기물종류	발생내역		처리방법				보관량		
				전년도 이월량	'11년 발생량	소각	매립	재활용	기타			
낙동강청	경상남도	창녕군	공정오니	0.0	0.0	0.0	0.0	0.0	0.0	0.0		
			광재	0.0	0.0	0.0	0.0	0.0	0.0	0.0		
			기타 폐유기용제	0.3	64.4	6.7	0.0	58.0	0.0	0.0		
			분진	0.0	0.0	0.0	0.0	0.0	0.0	0.0		
			소각재	0.0	139.4	0.0	139.4	0.0	0.0	0.0		
			안정화 또는 고형화 처리물	0.0	0.0	0.0	0.0	0.0	0.0	0.0		
			폐내화물 및 도자기조각	0.0	0.0	0.0	0.0	0.0	0.0	0.0		
			폐농약	0.0	0.0	0.0	0.0	0.0	0.0	0.0		
			폐산	0.0	14.8	0.0	0.0	14.5	0.3	0.0		
			폐석면	0.0	176.4	0.0	176.4	0.0	0.0	0.0		
			폐수처리오니	0.0	0.0	0.0	0.0	0.0	0.0	0.0		
			폐알칼리	0.0	0.0	0.0	0.0	0.0	0.0	0.0		
			폐유	0.0	1,338.5	324.2	0.0	1,001.3	5.0	8.0		
			폐유독물	0.0	0.0	0.0	0.0	0.0	0.0	0.0		
			폐주물사 및 폐사	0.0	0.0	0.0	0.0	0.0	0.0	0.0		
			폐촉매	0.0	0.0	0.0	0.0	0.0	0.0	0.0		
			폐페인트 및 폐락카	0.0	81.4	80.3	0.0	1.1	0.0	0.0		
			폐합성고무	0.0	0.0	0.0	0.0	0.0	0.0	0.0		
			폐합성수지	0.0	17.6	0.0	0.0	17.6	0.0	0.0		
			폐흡착제 및 폐흡수제	0.0	0.0	0.0	0.0	0.0	0.0	0.0		
		할로겐족유기용제	0.0	0.0	0.0	0.0	0.0	0.0	0.0			
		PCB함유폐기물	0.0	0.0	0.0	0.0	0.0	0.0	0.0			
		소계			360.8	140,036.5	28,139.6	38,341.3	72,196.0	1,292.4	428.0	
		창원시			공정오니	0.0	2,145.5	4.9	579.6	1,532.1	9.0	19.9
					광재	0.0	101.6	0.0	0.0	101.6	0.0	0.0
					기타 폐유기용제	10.3	2,748.8	108.5	0.0	2,637.1	0.0	13.5
					분진	108.6	53,262.3	0.0	21,661.0	31,527.2	28.5	154.2
					소각재	72.1	5,913.2	0.0	5,958.3	0.0	0.0	27.0
					안정화 또는 고형화 처리물	0.0	0.0	0.0	0.0	0.0	0.0	0.0
					폐내화물 및 도자기조각	0.0	0.0	0.0	0.0	0.0	0.0	0.0
					폐농약	0.0	0.0	0.0	0.0	0.0	0.0	0.0
					폐산	15.0	14,113.5	0.0	0.0	14,090.6	10.7	27.2
			폐석면	0.0	9,177.9	0.0	9,165.1	0.0	5.7	7.1		
			폐수처리오니	8.8	1,052.2	15.3	976.1	59.3	0.0	10.3		

(톤/년)

관할청	시도	시군구	폐기물종류	발생내역		처리방법				보관량
				전년도 이월량	'11년 발생량	소각	매립	재활용	기타	
낙동강청	경상남도	창원시	폐알칼리	0.0	11.2	0.0	0.0	5.4	5.8	0.0
			폐유	120.4	42,948.8	22,205.8	0.0	20,133.8	602.5	127.1
			폐유독물	0.0	1.6	1.6	0.0	0.0	0.0	0.0
			폐주물사 및 폐사	0.0	0.0	0.0	0.0	0.0	0.0	0.0
			폐촉매	0.0	0.0	0.0	0.0	0.0	0.0	0.0
			폐페인트 및 페락카	25.0	7,363.0	5,395.5	0.0	1,878.0	82.5	32.0
			폐합성고무	0.0	0.0	0.0	0.0	0.0	0.0	0.0
			폐합성수지	0.0	63.5	19.3	0.0	40.2	0.0	4.0
			폐흡착제 및 폐흡수제	0.0	99.1	87.8	1.2	2.1	8.0	0.0
			할로겐족유기용제	0.6	191.7	0.0	0.0	188.6	0.0	3.7
		PCB함유폐기물	0.0	842.6	300.9	0.0	0.0	539.7	2.0	
		소계	53.9	3,828.3	1,224.6	519.6	1,978.5	66.9	92.6	
		공정오니	0.0	0.0	0.0	0.0	0.0	0.0	0.0	
		광재	0.0	0.0	0.0	0.0	0.0	0.0	0.0	
		기타 폐유기용제	0.4	55.5	6.7	0.0	0.0	48.9	0.3	
		분진	0.0	0.0	0.0	0.0	0.0	0.0	0.0	
		소각재	8.8	328.5	0.0	330.5	0.0	0.0	6.8	
		안정화 또는 고형화 처리물	0.0	0.0	0.0	0.0	0.0	0.0	0.0	
		폐내화물 및 도자기조각	0.0	0.0	0.0	0.0	0.0	0.0	0.0	
		폐농약	0.0	0.0	0.0	0.0	0.0	0.0	0.0	
		폐산	0.0	4.2	0.0	0.0	4.2	0.0	0.0	
		폐석면	0.0	190.1	0.0	189.1	0.0	1.0	0.0	
		폐수처리오니	0.0	0.0	0.0	0.0	0.0	0.0	0.0	
		폐알칼리	0.0	0.0	0.0	0.0	0.0	0.0	0.0	
		폐유	12.4	275.0	72.8	0.0	197.9	16.2	0.5	
		폐유독물	0.0	0.8	0.8	0.0	0.0	0.0	0.0	
		폐주물사 및 폐사	0.0	0.0	0.0	0.0	0.0	0.0	0.0	
		폐촉매	0.0	0.0	0.0	0.0	0.0	0.0	0.0	
		폐페인트 및 페락카	32.3	2,972.2	1,143.1	0.0	1,776.4	0.0	85.0	
		폐합성고무	0.0	0.0	0.0	0.0	0.0	0.0	0.0	
		폐합성수지	0.0	0.0	0.0	0.0	0.0	0.0	0.0	
		폐흡착제 및 폐흡수제	0.0	0.0	0.0	0.0	0.0	0.0	0.0	
		할로겐족유기용제	0.0	1.2	1.2	0.0	0.0	0.0	0.0	
PCB함유폐기물	0.0	0.8	0.0	0.0	0.0	0.8	0.0			
		통영시								

(톤/년)

관할청	시도	시군구	폐기물종류	발생내역		처리방법				보관량
				전년도 이월량	'11년 발생량	소각	매립	재활용	기타	
낙동강청	경상남도	함안군	소계	194.3	45,339.8	1,198.0	15,106.6	24,703.5	4,173.5	352.5
			공정오니	0.0	0.0	0.0	0.0	0.0	0.0	0.0
			광재	0.0	0.0	0.0	0.0	0.0	0.0	0.0
			기타 폐유기용제	0.0	2,056.9	40.8	0.0	1,640.1	209.4	166.6
			분진	150.3	36,206.4	0.0	12,512.9	20,255.4	3,475.3	113.1
			소각재	0.0	1,434.1	0.0	1,434.1	0.0	0.0	0.0
			안정화 또는 고형화 처리물	0.0	0.0	0.0	0.0	0.0	0.0	0.0
			폐내화물 및 도자기조각	0.0	0.0	0.0	0.0	0.0	0.0	0.0
			폐농약	0.0	0.0	0.0	0.0	0.0	0.0	0.0
			폐산	0.0	292.6	0.0	0.0	112.8	173.3	6.5
			폐석면	0.0	289.4	0.0	286.3	0.0	3.1	0.0
			폐수처리오니	0.0	0.0	0.0	0.0	0.0	0.0	0.0
			폐알칼리	0.0	44.1	0.0	0.0	0.0	44.1	0.0
			폐유	16.1	2,314.8	654.0	0.0	1,577.1	93.3	6.5
			폐유독물	0.0	0.0	0.0	0.0	0.0	0.0	0.0
			폐주물사 및 폐사	0.0	0.0	0.0	0.0	0.0	0.0	0.0
			폐촉매	0.0	0.0	0.0	0.0	0.0	0.0	0.0
			폐페인트 및 폐락카	25.7	1,745.7	503.2	0.0	1,115.6	98.0	54.6
			폐합성고무	0.0	0.0	0.0	0.0	0.0	0.0	0.0
			폐합성수지	0.0	0.0	0.0	0.0	0.0	0.0	0.0
			폐흡착제 및 폐흡수제	2.2	876.3	0.0	873.3	0.0	0.0	5.2
		할로겐족유기용제	0.0	2.5	0.0	0.0	2.5	0.0	0.0	
		PCB함유폐기물	0.0	77.0	0.0	0.0	0.0	77.0	0.0	
		함양군	소계	193.0	457.1	9.6	152.5	24.3	82.7	381.0
			공정오니	0.0	0.0	0.0	0.0	0.0	0.0	0.0
			광재	0.0	0.0	0.0	0.0	0.0	0.0	0.0
			기타 폐유기용제	0.0	0.1	0.0	0.0	0.1	0.0	0.0
			분진	0.0	0.0	0.0	0.0	0.0	0.0	0.0
			소각재	0.0	0.0	0.0	0.0	0.0	0.0	0.0
			안정화 또는 고형화 처리물	0.0	0.0	0.0	0.0	0.0	0.0	0.0
			폐내화물 및 도자기조각	193.0	188.0	0.0	0.0	0.0	0.0	381.0
			폐농약	0.0	0.0	0.0	0.0	0.0	0.0	0.0
			폐산	0.0	19.7	0.0	0.0	19.7	0.0	0.0
폐석면	0.0		152.5	0.0	152.5	0.0	0.0	0.0		

(톤/년)

관할청	시도	시군구	폐기물종류	발생내역		처리방법				보관량
				전년도 이월량	'11년 발생량	소각	매립	재활용	기타	
낙동강청	경상남도	함양군	폐수처리오니	0.0	0.0	0.0	0.0	0.0	0.0	0.0
			폐알칼리	0.0	0.0	0.0	0.0	0.0	0.0	0.0
			폐유	0.0	5.4	0.9	0.0	4.5	0.0	0.0
			폐유독물	0.0	0.0	0.0	0.0	0.0	0.0	0.0
			폐주물사 및 폐사	0.0	0.0	0.0	0.0	0.0	0.0	0.0
			폐촉매	0.0	0.0	0.0	0.0	0.0	0.0	0.0
			페페인트 및 페락카	0.0	8.7	8.7	0.0	0.0	0.0	0.0
			폐합성고무	0.0	0.0	0.0	0.0	0.0	0.0	0.0
			폐합성수지	0.0	0.0	0.0	0.0	0.0	0.0	0.0
			폐흡착제 및 폐흡수제	0.0	0.0	0.0	0.0	0.0	0.0	0.0
			할로겐족유기용제	0.0	0.0	0.0	0.0	0.0	0.0	0.0
			PCB함유폐기물	0.0	82.7	0.0	0.0	0.0	82.7	0.0
			소계	0.0	247.5	1.3	222.6	19.6	4.0	0.0
		공정오니	0.0	0.0	0.0	0.0	0.0	0.0	0.0	
		광재	0.0	0.0	0.0	0.0	0.0	0.0	0.0	
		기타 폐유기용제	0.0	0.0	0.0	0.0	0.0	0.0	0.0	
		분진	0.0	0.0	0.0	0.0	0.0	0.0	0.0	
		소각재	0.0	19.6	0.0	19.6	0.0	0.0	0.0	
		안정화 또는 고형화 처리물	0.0	0.0	0.0	0.0	0.0	0.0	0.0	
		폐내화물 및 도자기조각	0.0	0.0	0.0	0.0	0.0	0.0	0.0	
		폐농약	0.0	0.0	0.0	0.0	0.0	0.0	0.0	
		폐산	0.0	15.3	0.0	0.0	12.8	2.5	0.0	
		폐석면	0.0	203.0	0.0	203.0	0.0	0.0	0.0	
		폐수처리오니	0.0	0.0	0.0	0.0	0.0	0.0	0.0	
		폐알칼리	0.0	0.0	0.0	0.0	0.0	0.0	0.0	
		폐유	0.0	9.6	1.3	0.0	6.8	1.5	0.0	
		폐유독물	0.0	0.0	0.0	0.0	0.0	0.0	0.0	
		폐주물사 및 폐사	0.0	0.0	0.0	0.0	0.0	0.0	0.0	
		폐촉매	0.0	0.0	0.0	0.0	0.0	0.0	0.0	
		페페인트 및 페락카	0.0	0.0	0.0	0.0	0.0	0.0	0.0	
		폐합성고무	0.0	0.0	0.0	0.0	0.0	0.0	0.0	
		폐합성수지	0.0	0.0	0.0	0.0	0.0	0.0	0.0	
		폐흡착제 및 폐흡수제	0.0	0.0	0.0	0.0	0.0	0.0	0.0	
할로겐족유기용제	0.0	0.0	0.0	0.0	0.0	0.0	0.0			
		합천군								

(톤/년)

관할청	시도	시군구	폐기물종류	발생내역		처리방법				보관량
				전년도 이월량	'11년 발생량	소각	매립	재활용	기타	
낙동강청 영산강청	경상남도	합천군	PCB함유폐기물	0.0	0.0	0.0	0.0	0.0	0.0	0.0
		남해군	소계	0.0	188.8	1.1	103.6	83.0	1.1	0.0
			공정오니	0.0	0.0	0.0	0.0	0.0	0.0	0.0
			광재	0.0	0.0	0.0	0.0	0.0	0.0	0.0
			기타 폐유기용제	0.0	0.0	0.0	0.0	0.0	0.0	0.0
			분진	0.0	0.0	0.0	0.0	0.0	0.0	0.0
			소각재	0.0	0.0	0.0	0.0	0.0	0.0	0.0
			안정화 또는 고형화 처리물	0.0	0.0	0.0	0.0	0.0	0.0	0.0
			폐내화물 및 도자기조각	0.0	0.0	0.0	0.0	0.0	0.0	0.0
			폐농약	0.0	0.0	0.0	0.0	0.0	0.0	0.0
			폐산	0.0	0.0	0.0	0.0	0.0	0.0	0.0
			폐석면	0.0	84.2	0.0	84.2	0.0	0.0	0.0
			폐수처리오니	0.0	0.0	0.0	0.0	0.0	0.0	0.0
			폐알칼리	0.0	0.0	0.0	0.0	0.0	0.0	0.0
			폐유	0.0	85.2	1.1	0.0	83.0	1.1	0.0
			폐유독물	0.0	0.0	0.0	0.0	0.0	0.0	0.0
			폐주물사 및 폐사	0.0	19.4	0.0	19.4	0.0	0.0	0.0
			폐촉매	0.0	0.0	0.0	0.0	0.0	0.0	0.0
			폐페인트 및 페락카	0.0	0.0	0.0	0.0	0.0	0.0	0.0
			폐합성고무	0.0	0.0	0.0	0.0	0.0	0.0	0.0
			폐합성수지	0.0	0.0	0.0	0.0	0.0	0.0	0.0
		폐흡착제 및 폐흡수제	0.0	0.0	0.0	0.0	0.0	0.0	0.0	
		할로겐족유기용제	0.0	0.0	0.0	0.0	0.0	0.0	0.0	
		PCB함유폐기물	0.0	0.0	0.0	0.0	0.0	0.0	0.0	
		하동군	소계	0.0	2,874.6	753.3	162.0	1,689.4	4.6	265.3
			공정오니	0.0	0.0	0.0	0.0	0.0	0.0	0.0
			광재	0.0	0.0	0.0	0.0	0.0	0.0	0.0
			기타 폐유기용제	0.0	184.5	34.9	0.0	149.0	0.0	0.6
			분진	0.0	0.0	0.0	0.0	0.0	0.0	0.0
			소각재	0.0	19.1	0.0	19.1	0.0	0.0	0.0
			안정화 또는 고형화 처리물	0.0	0.0	0.0	0.0	0.0	0.0	0.0
			폐내화물 및 도자기조각	0.0	0.0	0.0	0.0	0.0	0.0	0.0
			폐농약	0.0	0.0	0.0	0.0	0.0	0.0	0.0
폐산	0.0		12.5	0.0	0.0	11.9	0.0	0.6		

(톤/년)

관할청	시도	시군구	폐기물종류	발생내역		처리방법				보관량
				전년도 이월량	'11년 발생량	소각	매립	재활용	기타	
영산강청	경상남도	하동군	폐석면	0.0	129.1	0.0	127.9	0.0	1.2	0.0
			폐수처리오니	0.0	152.0	0.0	2.0	50.0	0.0	100.0
			폐알칼리	0.0	0.0	0.0	0.0	0.0	0.0	0.0
			폐유	0.0	2,283.2	640.6	0.0	1,478.5	0.0	164.1
			폐유독물	0.0	0.0	0.0	0.0	0.0	0.0	0.0
			폐주물사 및 폐사	0.0	13.0	0.0	13.0	0.0	0.0	0.0
			폐촉매	0.0	0.0	0.0	0.0	0.0	0.0	0.0
			페페인트 및 페락카	0.0	77.8	77.8	0.0	0.0	0.0	0.0
			폐합성고무	0.0	0.0	0.0	0.0	0.0	0.0	0.0
			폐합성수지	0.0	0.0	0.0	0.0	0.0	0.0	0.0
			폐흡착제 및 폐흡수제	0.0	0.0	0.0	0.0	0.0	0.0	0.0
			할로겐족유기용제	0.0	0.0	0.0	0.0	0.0	0.0	0.0
			PCB함유폐기물	0.0	3.4	0.0	0.0	0.0	0.0	3.4
					합계	251.4	83,950.9	11,639.5	9,832.4	57,017.2
대구청	대구광역시	남구	소계	0.0	67.7	0.8	60.4	5.7	0.8	0.0
			공정오니	0.0	0.0	0.0	0.0	0.0	0.0	0.0
			광재	0.0	0.0	0.0	0.0	0.0	0.0	0.0
			기타 폐유기용제	0.0	0.0	0.0	0.0	0.0	0.0	0.0
			분진	0.0	0.0	0.0	0.0	0.0	0.0	0.0
			소각재	0.0	0.0	0.0	0.0	0.0	0.0	0.0
			안정화 또는 고형화 처리물	0.0	0.0	0.0	0.0	0.0	0.0	0.0
			폐내화물 및 도자기조각	0.0	0.0	0.0	0.0	0.0	0.0	0.0
			폐농약	0.0	0.0	0.0	0.0	0.0	0.0	0.0
			폐산	0.0	0.0	0.0	0.0	0.0	0.0	0.0
			폐석면	0.0	60.9	0.0	60.4	0.0	0.5	0.0
			폐수처리오니	0.0	0.0	0.0	0.0	0.0	0.0	0.0
			폐알칼리	0.0	0.0	0.0	0.0	0.0	0.0	0.0
			폐유	0.0	6.0	0.0	0.0	5.7	0.3	0.0
			폐유독물	0.0	0.8	0.8	0.0	0.0	0.0	0.0
			폐주물사 및 폐사	0.0	0.0	0.0	0.0	0.0	0.0	0.0
			폐촉매	0.0	0.0	0.0	0.0	0.0	0.0	0.0
			페페인트 및 페락카	0.0	0.0	0.0	0.0	0.0	0.0	0.0
			폐합성고무	0.0	0.0	0.0	0.0	0.0	0.0	0.0
			폐합성수지	0.0	0.0	0.0	0.0	0.0	0.0	0.0

(톤/년)

관할청	시도	시군구	폐기물종류	발생내역		처리방법				보관량
				전년도 이월량	'11년 발생량	소각	매립	재활용	기타	
대구청	대구광역시	달성군	폐농약	0.0	0.0	0.0	0.0	0.0	0.0	0.0
			폐산	22.9	5,003.4	0.0	0.0	3,942.8	1,058.7	24.8
			폐석면	0.0	1,318.9	0.0	1,316.8	0.0	1.8	0.3
			폐수처리오니	0.3	31.9	0.0	30.2	0.0	0.0	2.0
			폐알칼리	8.9	1,110.7	0.0	334.3	779.6	0.0	5.7
			폐유	36.5	3,787.4	2,491.8	0.0	1,239.4	57.7	35.0
			폐유독물	0.1	65.4	0.6	0.0	64.0	0.0	0.9
			폐주물사 및 폐사	0.0	0.0	0.0	0.0	0.0	0.0	0.0
			폐축매	0.0	0.0	0.0	0.0	0.0	0.0	0.0
			폐페인트 및 폐락카	5.7	722.7	701.8	0.0	4.9	14.0	7.7
			폐합성고무	0.0	0.0	0.0	0.0	0.0	0.0	0.0
			폐합성수지	0.0	0.0	0.0	0.0	0.0	0.0	0.0
			폐흡착제 및 폐흡수제	0.0	7.2	7.1	0.0	0.0	0.0	0.1
			할로겐족유기용제	1.0	23.6	0.5	0.0	23.6	0.0	0.5
			PCB함유폐기물	0.0	15.7	0.0	0.0	0.0	15.7	0.0
			소계	6.6	1,688.7	574.4	350.8	541.6	180.2	48.3
		공정오니	0.0	0.0	0.0	0.0	0.0	0.0	0.0	
		광재	0.0	0.0	0.0	0.0	0.0	0.0	0.0	
		기타 폐유기용제	0.0	97.5	27.0	0.0	70.5	0.0	0.0	
		분진	0.0	0.0	0.0	0.0	0.0	0.0	0.0	
		소각재	0.0	0.0	0.0	0.0	0.0	0.0	0.0	
		안정화 또는 고형화 처리물	0.0	0.0	0.0	0.0	0.0	0.0	0.0	
		폐내화물 및 도자기조각	0.0	0.0	0.0	0.0	0.0	0.0	0.0	
		폐농약	0.0	0.0	0.0	0.0	0.0	0.0	0.0	
		폐산	0.0	134.3	0.0	0.0	131.3	3.0	0.0	
		폐석면	0.0	348.1	0.0	346.6	0.0	0.0	1.5	
		폐수처리오니	0.0	4.2	0.0	4.2	0.0	0.0	0.0	
		폐알칼리	0.0	2.8	2.8	0.0	0.0	0.0	0.0	
		폐유	1.3	797.6	270.6	0.0	339.8	176.3	12.2	
		폐유독물	0.0	1.0	1.0	0.0	0.0	0.0	0.0	
		폐주물사 및 폐사	0.0	0.0	0.0	0.0	0.0	0.0	0.0	
		폐축매	0.0	0.0	0.0	0.0	0.0	0.0	0.0	
		폐페인트 및 폐락카	0.0	16.3	16.3	0.0	0.0	0.0	0.0	
폐합성고무	0.0	0.0	0.0	0.0	0.0	0.0	0.0			
동구										

(톤/년)

관할청	시도	시군구	폐기물종류	발생내역		처리방법				보관량
				전년도 이월량	'11년 발생량	소각	매립	재활용	기타	
대구청	대구광역시	서구	폐내화물 및 도자기조각	0.0	0.0	0.0	0.0	0.0	0.0	0.0
			폐농약	0.0	0.0	0.0	0.0	0.0	0.0	0.0
			폐산	0.0	705.3	0.0	0.0	29.2	0.0	676.1
			폐석면	0.0	300.4	0.0	300.1	0.0	0.3	0.0
			폐수처리오니	0.0	144.3	0.0	144.3	0.0	0.0	0.0
			폐알칼리	4.0	486.0	0.0	0.0	486.0	0.0	4.0
			폐유	0.8	2,123.4	193.4	0.0	781.7	1,140.3	8.8
			폐유독물	0.0	0.1	0.1	0.0	0.0	0.0	0.0
			폐주물사 및 폐사	0.0	0.0	0.0	0.0	0.0	0.0	0.0
			폐축매	0.0	0.0	0.0	0.0	0.0	0.0	0.0
			폐페인트 및 페락카	0.3	8.9	8.8	0.0	0.0	0.0	0.4
			폐합성고무	0.0	0.0	0.0	0.0	0.0	0.0	0.0
			폐합성수지	0.0	0.0	0.0	0.0	0.0	0.0	0.0
			폐흡착제 및 폐흡수제	0.0	0.0	0.0	0.0	0.0	0.0	0.0
			할로겐족유기용제	0.3	17.6	12.3	0.0	5.3	0.0	0.3
			PCB함유폐기물	0.0	683.0	0.0	0.0	0.0	683.0	0.0
			소계	0.2	258.5	0.9	232.7	18.6	6.0	0.5
			공정오니	0.0	0.0	0.0	0.0	0.0	0.0	0.0
		광재	0.0	0.0	0.0	0.0	0.0	0.0	0.0	
		기타 폐유기용제	0.0	0.0	0.0	0.0	0.0	0.0	0.0	
		분진	0.0	0.0	0.0	0.0	0.0	0.0	0.0	
		소각재	0.2	7.8	0.0	7.7	0.0	0.0	0.3	
		안정화 또는 고형화 처리물	0.0	0.0	0.0	0.0	0.0	0.0	0.0	
		폐내화물 및 도자기조각	0.0	8.2	0.0	8.2	0.0	0.0	0.0	
		폐농약	0.0	0.0	0.0	0.0	0.0	0.0	0.0	
		폐산	0.0	0.0	0.0	0.0	0.0	0.0	0.0	
		폐석면	0.0	216.8	0.0	216.8	0.0	0.0	0.0	
		폐수처리오니	0.0	0.0	0.0	0.0	0.0	0.0	0.0	
		폐알칼리	0.0	0.0	0.0	0.0	0.0	0.0	0.0	
		폐유	0.0	24.8	0.0	0.0	18.6	6.0	0.2	
		폐유독물	0.0	0.9	0.9	0.0	0.0	0.0	0.0	
		폐주물사 및 폐사	0.0	0.0	0.0	0.0	0.0	0.0	0.0	
		폐축매	0.0	0.0	0.0	0.0	0.0	0.0	0.0	
폐페인트 및 페락카	0.0	0.0	0.0	0.0	0.0	0.0	0.0			
수성구										

(톤/년)

관할청	시도	시군구	폐기물종류	발생내역		처리방법				보관량
				전년도 이월량	'11년 발생량	소각	매립	재활용	기타	
대구청	대구광역시	수성구	폐합성고무	0.0	0.0	0.0	0.0	0.0	0.0	0.0
			폐합성수지	0.0	0.0	0.0	0.0	0.0	0.0	0.0
			폐흡착제 및 폐흡수제	0.0	0.0	0.0	0.0	0.0	0.0	0.0
			할로겐족유기용제	0.0	0.0	0.0	0.0	0.0	0.0	0.0
			PCB함유폐기물	0.0	0.0	0.0	0.0	0.0	0.0	0.0
		중구	소계	0.0	304.5	46.8	245.5	7.1	3.0	2.1
			공정오니	0.0	0.0	0.0	0.0	0.0	0.0	0.0
			광재	0.0	0.0	0.0	0.0	0.0	0.0	0.0
			기타 폐유기용제	0.0	45.0	45.0	0.0	0.0	0.0	0.0
			분진	0.0	0.0	0.0	0.0	0.0	0.0	0.0
			소각재	0.0	0.0	0.0	0.0	0.0	0.0	0.0
			안정화 또는 고형화 처리물	0.0	0.0	0.0	0.0	0.0	0.0	0.0
			폐내화물 및 도자기조각	0.0	0.0	0.0	0.0	0.0	0.0	0.0
			폐농약	0.0	0.0	0.0	0.0	0.0	0.0	0.0
			폐산	0.0	0.0	0.0	0.0	0.0	0.0	0.0
			폐석면	0.0	248.9	0.0	245.5	0.0	1.3	2.1
			폐수처리오니	0.0	0.0	0.0	0.0	0.0	0.0	0.0
			폐알칼리	0.0	0.0	0.0	0.0	0.0	0.0	0.0
			폐유	0.0	9.8	1.0	0.0	7.1	1.7	0.0
			폐유독물	0.0	0.8	0.8	0.0	0.0	0.0	0.0
			폐주물사 및 폐사	0.0	0.0	0.0	0.0	0.0	0.0	0.0
			폐촉매	0.0	0.0	0.0	0.0	0.0	0.0	0.0
			폐페인트 및 폐락카	0.0	0.0	0.0	0.0	0.0	0.0	0.0
			폐합성고무	0.0	0.0	0.0	0.0	0.0	0.0	0.0
			폐합성수지	0.0	0.0	0.0	0.0	0.0	0.0	0.0
	폐흡착제 및 폐흡수제	0.0	0.0	0.0	0.0	0.0	0.0	0.0		
	할로겐족유기용제	0.0	0.0	0.0	0.0	0.0	0.0	0.0		
	PCB함유폐기물	0.0	0.0	0.0	0.0	0.0	0.0	0.0		
	경상북도	경산시	합계	2,810.1	465,322.8	55,758.7	66,840.6	323,437.8	18,817.3	3,278.5
			소계	66.8	9,650.8	2,189.5	1,920.3	5,354.3	12.6	240.9
			공정오니	6.1	94.3	0.0	98.6	0.0	0.0	1.8
			광재	0.0	51.8	0.0	0.0	51.5	0.0	0.3
			기타 폐유기용제	23.1	3,362.7	724.0	0.0	2,612.1	0.0	49.7
분진			0.5	78.5	0.0	78.3	0.0	0.0	0.7	

(톤/년)

관할청	시도	시군구	폐기물종류	발생내역		처리방법				보관량
				전년도 이월량	'11년 발생량	소각	매립	재활용	기타	
대구청	경상북도	경산시	소각재	8.3	372.2	0.0	373.7	0.0	0.0	6.8
			안정화 또는 고형화 처리물	0.0	0.0	0.0	0.0	0.0	0.0	0.0
			폐내화물 및 도자기조각	0.0	0.0	0.0	0.0	0.0	0.0	0.0
			폐농약	0.0	0.0	0.0	0.0	0.0	0.0	0.0
			폐산	0.0	467.1	0.0	0.0	467.1	0.0	0.0
			폐석면	0.0	1,369.7	0.0	1,369.7	0.0	0.0	0.0
			폐수처리오니	0.0	0.0	0.0	0.0	0.0	0.0	0.0
			폐알칼리	0.0	0.0	0.0	0.0	0.0	0.0	0.0
			폐유	22.7	3,284.0	979.2	0.0	2,136.6	12.6	178.3
			폐유독물	0.0	11.3	11.3	0.0	0.0	0.0	0.0
			폐주물사 및 폐사	0.0	0.0	0.0	0.0	0.0	0.0	0.0
			폐축매	0.0	0.0	0.0	0.0	0.0	0.0	0.0
			폐페인트 및 페락카	6.1	491.9	458.9	0.0	35.8	0.0	3.3
			폐합성고무	0.0	0.0	0.0	0.0	0.0	0.0	0.0
			폐합성수지	0.0	0.0	0.0	0.0	0.0	0.0	0.0
			폐흡착제 및 폐흡수제	0.0	0.0	0.0	0.0	0.0	0.0	0.0
			할로겐족유기용제	0.0	67.3	16.1	0.0	51.2	0.0	0.0
			PCB함유폐기물	0.0	0.0	0.0	0.0	0.0	0.0	0.0
		소계	143.9	23,523.8	9,041.8	1,801.6	10,864.8	1,335.6	623.9	
		경주시	공정오니	10.8	2,245.2	0.0	16.6	2,237.9	0.0	1.5
			광재	0.0	239.5	0.0	0.0	0.0	35.0	204.5
			기타 폐유기용제	0.0	257.2	43.5	0.0	213.7	0.0	0.0
			분진	0.0	761.2	0.0	734.4	21.3	0.0	5.5
			소각재	0.0	116.1	0.0	116.1	0.0	0.0	0.0
			안정화 또는 고형화 처리물	0.0	0.0	0.0	0.0	0.0	0.0	0.0
			폐내화물 및 도자기조각	0.0	0.0	0.0	0.0	0.0	0.0	0.0
			폐농약	0.0	0.0	0.0	0.0	0.0	0.0	0.0
			폐산	17.2	3,693.0	0.0	0.0	2,532.5	919.0	258.7
			폐석면	0.0	773.4	0.0	773.1	0.0	0.3	0.0
			폐수처리오니	8.0	128.6	0.0	136.6	0.0	0.0	0.0
			폐알칼리	0.0	2.8	0.0	2.8	0.0	0.0	0.0
			폐유	100.5	11,749.5	6,171.0	0.0	5,478.5	71.6	128.9
			폐유독물	0.0	0.0	0.0	0.0	0.0	0.0	0.0
폐주물사 및 폐사	0.0		0.0	0.0	0.0	0.0	0.0	0.0		

(톤/년)

관할청	시도	시군구	폐기물종류	발생내역		처리방법				보관량
				전년도 이월량	'11년 발생량	소각	매립	재활용	기타	
대구청	경상북도	경주시	폐촉매	0.0	0.0	0.0	0.0	0.0	0.0	0.0
			페페인트 및 페락카	6.4	3,306.5	2,806.9	0.0	380.9	101.3	23.8
			폐합성고무	0.0	0.0	0.0	0.0	0.0	0.0	0.0
			폐합성수지	1.0	12.8	12.8	0.0	0.0	0.0	1.0
			폐흡착제 및 폐흡수제	0.0	22.0	0.0	22.0	0.0	0.0	0.0
			할로겐족유기용제	0.0	7.6	7.6	0.0	0.0	0.0	0.0
			PCB함유폐기물	0.0	208.4	0.0	0.0	0.0	208.4	0.0
		소계	51.4	4,685.5	122.7	950.9	3,608.2	19.2	35.9	
		고령군	공정오니	0.0	6.2	0.0	6.2	0.0	0.0	0.0
			광재	39.4	768.2	0.0	0.0	773.3	0.0	34.3
			기타 폐유기용제	1.0	3.8	4.8	0.0	0.0	0.0	0.0
			분진	0.0	731.5	0.0	731.3	0.2	0.0	0.0
			소각재	0.0	0.0	0.0	0.0	0.0	0.0	0.0
			안정화 또는 고형화 처리물	0.0	0.0	0.0	0.0	0.0	0.0	0.0
			폐내화물 및 도자기조각	0.0	15.4	0.0	15.4	0.0	0.0	0.0
			폐농약	0.0	0.0	0.0	0.0	0.0	0.0	0.0
			폐산	9.2	2,560.5	0.0	0.0	2,561.1	8.2	0.4
			폐석면	0.0	195.2	0.0	195.2	0.0	0.0	0.0
			폐수처리오니	0.0	5.8	0.0	0.0	5.8	0.0	0.0
			폐알칼리	0.0	2.4	0.0	0.0	0.0	2.4	0.0
			폐유	1.8	179.4	99.5	0.0	71.9	8.6	1.2
			폐유독물	0.0	0.0	0.0	0.0	0.0	0.0	0.0
			폐주물사 및 폐사	0.0	197.1	0.0	2.8	194.3	0.0	0.0
			폐촉매	0.0	0.0	0.0	0.0	0.0	0.0	0.0
			페페인트 및 페락카	0.0	16.9	16.9	0.0	0.0	0.0	0.0
			폐합성고무	0.0	0.0	0.0	0.0	0.0	0.0	0.0
			폐합성수지	0.0	1.5	1.5	0.0	0.0	0.0	0.0
			폐흡착제 및 폐흡수제	0.0	0.0	0.0	0.0	0.0	0.0	0.0
		할로겐족유기용제	0.0	1.6	0.0	0.0	1.6	0.0	0.0	
		PCB함유폐기물	0.0	0.0	0.0	0.0	0.0	0.0	0.0	
		소계	864.2	119,666.3	11,607.2	6,718.8	96,375.6	4,734.1	1,094.8	
		구미시	공정오니	0.0	1,231.9	22.9	342.6	864.7	0.0	1.7
			광재	0.0	495.0	0.0	0.0	495.0	0.0	0.0
			기타 폐유기용제	53.4	55,772.5	5,545.5	0.0	49,834.9	326.4	119.1

(톤/년)

관할청	시도	시군구	폐기물종류	발생내역		처리방법				보관량
				전년도 이월량	'11년 발생량	소각	매립	재활용	기타	
대구청	경상북도	구미시	분진	0.0	55.3	0.0	4.2	51.1	0.0	0.0
			소각재	18.1	4,520.0	0.0	4,496.5	0.0	0.0	41.6
			안정화 또는 고형화 처리물	0.0	0.0	0.0	0.0	0.0	0.0	0.0
			폐내화물 및 도자기조각	0.0	0.0	0.0	0.0	0.0	0.0	0.0
			폐농약	0.0	285.7	284.7	0.0	1.0	0.0	0.0
			폐산	754.7	35,978.9	71.1	0.0	32,986.3	2,890.5	785.7
			폐석면	0.0	1,834.8	0.0	1,829.8	0.0	1.3	3.7
			폐수처리오니	0.0	138.2	0.0	17.1	115.4	5.7	0.0
			폐알칼리	1.3	3,902.4	0.0	0.0	2,713.6	1,155.0	35.1
			폐유	21.4	10,593.7	2,685.6	0.0	7,617.9	225.3	86.3
			폐유독물	0.0	178.0	1.5	0.0	176.5	0.0	0.0
			폐주물사 및 폐사	0.0	28.6	0.0	28.6	0.0	0.0	0.0
			폐축매	0.0	0.0	0.0	0.0	0.0	0.0	0.0
			폐페인트 및 폐락카	7.3	2,357.8	1,624.3	0.0	637.7	90.1	13.0
			폐합성고무	0.0	0.0	0.0	0.0	0.0	0.0	0.0
			폐합성수지	7.6	2,009.1	1,254.9	0.0	754.0	0.0	7.8
			폐흡착제 및 폐흡수제	0.0	4.4	4.4	0.0	0.0	0.0	0.0
			할로겐족유기용제	0.4	239.7	112.3	0.0	127.5	0.0	0.3
			PCB함유폐기물	0.0	40.3	0.0	0.0	0.0	39.8	0.5
		소계	2.3	491.2	77.4	169.6	188.2	57.0	1.3	
		군위군	공정오니	0.0	0.0	0.0	0.0	0.0	0.0	
			광재	0.0	0.0	0.0	0.0	0.0	0.0	
			기타 폐유기용제	0.0	5.1	5.1	0.0	0.0	0.0	
			분진	0.0	0.0	0.0	0.0	0.0	0.0	
			소각재	0.3	13.0	0.0	12.0	0.0	0.0	
			안정화 또는 고형화 처리물	0.0	0.0	0.0	0.0	0.0	0.0	
			폐내화물 및 도자기조각	0.0	0.0	0.0	0.0	0.0	0.0	
			폐농약	0.0	0.0	0.0	0.0	0.0	0.0	
			폐산	0.0	75.3	0.0	0.0	25.3	50.0	
			폐석면	0.0	161.6	0.0	157.6	0.0	4.0	
			폐수처리오니	0.0	0.0	0.0	0.0	0.0	0.0	
			폐알칼리	0.0	0.0	0.0	0.0	0.0	0.0	
폐유	2.0		104.9	72.2	0.0	31.7	3.0			
폐유독물	0.0	0.0	0.0	0.0	0.0	0.0				

(톤/년)

관할청	시도	시군구	폐기물종류	발생내역		처리방법				보관량
				전년도 이월량	'11년 발생량	소각	매립	재활용	기타	
대구청	경상북도	군위군	폐주물사 및 폐사	0.0	0.0	0.0	0.0	0.0	0.0	0.0
			폐축매	0.0	0.0	0.0	0.0	0.0	0.0	0.0
			폐페인트 및 페락카	0.0	0.1	0.1	0.0	0.0	0.0	0.0
			폐합성고무	0.0	131.2	0.0	0.0	131.2	0.0	0.0
			폐합성수지	0.0	0.0	0.0	0.0	0.0	0.0	0.0
			폐흡착제 및 폐흡수제	0.0	0.0	0.0	0.0	0.0	0.0	0.0
			할로겐족유기용제	0.0	0.0	0.0	0.0	0.0	0.0	0.0
			PCB함유폐기물	0.0	0.0	0.0	0.0	0.0	0.0	0.0
		소계	51.9	13,028.6	4,405.8	681.0	6,868.1	1,059.9	65.7	
		김천시	공정오니	0.0	19.5	8.6	10.9	0.0	0.0	0.0
			광재	0.0	0.0	0.0	0.0	0.0	0.0	0.0
			기타 폐유기용제	5.5	6,868.0	1,747.5	0.0	5,025.8	76.6	23.6
			분진	0.0	0.0	0.0	0.0	0.0	0.0	0.0
			소각재	0.0	416.4	0.0	416.4	0.0	0.0	0.0
			안정화 또는 고형화 처리물	0.0	0.0	0.0	0.0	0.0	0.0	0.0
			폐내화물 및 도자기조각	0.0	0.0	0.0	0.0	0.0	0.0	0.0
			폐농약	0.0	0.0	0.0	0.0	0.0	0.0	0.0
			폐산	0.0	421.7	0.0	0.0	414.6	7.1	0.0
			폐석면	0.0	249.7	0.0	249.7	0.0	0.0	0.0
			폐수처리오니	0.0	4.0	0.0	4.0	0.0	0.0	0.0
			폐알칼리	0.0	73.9	0.0	0.0	0.0	73.9	0.0
			폐유	7.7	2,542.6	339.3	0.0	1,331.0	872.3	7.7
			폐유독물	0.0	13.4	12.7	0.0	0.7	0.0	0.0
			폐주물사 및 폐사	38.0	8.0	0.0	0.0	12.4	0.0	33.6
			폐축매	0.0	0.0	0.0	0.0	0.0	0.0	0.0
			폐페인트 및 페락카	0.7	155.6	75.8	0.0	79.7	0.0	0.8
			폐합성고무	0.0	0.0	0.0	0.0	0.0	0.0	0.0
			폐합성수지	0.0	2,124.8	2,117.0	0.0	0.1	7.7	0.0
			폐흡착제 및 폐흡수제	0.0	0.0	0.0	0.0	0.0	0.0	0.0
			할로겐족유기용제	0.0	108.7	104.9	0.0	3.8	0.0	0.0
			PCB함유폐기물	0.0	22.3	0.0	0.0	0.0	22.3	0.0
			소계	1.6	1,496.4	575.2	605.0	291.5	16.4	9.9
		문경시	공정오니	0.0	0.0	0.0	0.0	0.0	0.0	
			광재	0.0	0.0	0.0	0.0	0.0	0.0	

(톤/년)

관할청	시도	시군구	폐기물종류	발생내역		처리방법				보관량
				전년도 이월량	'11년 발생량	소각	매립	재활용	기타	
대구청	경상북도	문경시	기타 폐유기용제	1.6	455.4	242.7	0.0	214.1	0.0	0.2
			분진	0.0	0.0	0.0	0.0	0.0	0.0	0.0
			소각재	0.0	470.0	0.0	460.3	0.0	0.0	9.7
			안정화 또는 고형화 처리물	0.0	0.0	0.0	0.0	0.0	0.0	0.0
			폐내화물 및 도자기조각	0.0	0.0	0.0	0.0	0.0	0.0	0.0
			폐농약	0.0	0.0	0.0	0.0	0.0	0.0	0.0
			폐산	0.0	12.4	0.0	0.0	12.4	0.0	0.0
			폐석면	0.0	144.7	0.0	144.7	0.0	0.0	0.0
			폐수처리오니	0.0	0.0	0.0	0.0	0.0	0.0	0.0
			폐알칼리	0.0	0.0	0.0	0.0	0.0	0.0	0.0
			폐유	0.0	413.9	332.5	0.0	65.0	16.4	0.0
			폐유독물	0.0	0.0	0.0	0.0	0.0	0.0	0.0
			폐주물사 및 폐사	0.0	0.0	0.0	0.0	0.0	0.0	0.0
			폐촉매	0.0	0.0	0.0	0.0	0.0	0.0	0.0
			폐페인트 및 폐락카	0.0	0.0	0.0	0.0	0.0	0.0	0.0
			폐합성고무	0.0	0.0	0.0	0.0	0.0	0.0	0.0
			폐합성수지	0.0	0.0	0.0	0.0	0.0	0.0	0.0
			폐흡착제 및 폐흡수제	0.0	0.0	0.0	0.0	0.0	0.0	0.0
			할로겐족유기용제	0.0	0.0	0.0	0.0	0.0	0.0	0.0
			PCB함유폐기물	0.0	0.0	0.0	0.0	0.0	0.0	0.0
		소계	3.0	7,036.0	53.7	6,957.8	25.3	1.2	1.0	
		봉화군	공정오니	3.0	6,724.4	0.0	6,726.4	0.0	0.0	1.0
			광재	0.0	0.0	0.0	0.0	0.0	0.0	0.0
			기타 폐유기용제	0.0	0.0	0.0	0.0	0.0	0.0	0.0
			분진	0.0	0.0	0.0	0.0	0.0	0.0	0.0
			소각재	0.0	0.0	0.0	0.0	0.0	0.0	0.0
			안정화 또는 고형화 처리물	0.0	0.0	0.0	0.0	0.0	0.0	0.0
			폐내화물 및 도자기조각	0.0	0.0	0.0	0.0	0.0	0.0	0.0
			폐농약	0.0	0.0	0.0	0.0	0.0	0.0	0.0
			폐산	0.0	0.0	0.0	0.0	0.0	0.0	0.0
			폐석면	0.0	158.2	0.0	157.0	0.0	1.2	0.0
			폐수처리오니	0.0	0.0	0.0	0.0	0.0	0.0	0.0
			폐알칼리	0.0	0.0	0.0	0.0	0.0	0.0	0.0
폐유	0.0		42.6	17.3	0.0	25.3	0.0	0.0		

(톤/년)

관할청	시도	시군구	폐기물종류	발생내역		처리방법				보관량
				전년도 이월량	'11년 발생량	소각	매립	재활용	기타	
대구청	경상북도	성주군	광재	0.0	0.0	0.0	0.0	0.0	0.0	0.0
			기타 폐유기용제	46.1	1,131.4	5.8	0.0	1,169.7	0.0	2.0
			분진	0.0	0.0	0.0	0.0	0.0	0.0	0.0
			소각재	0.0	231.4	0.0	231.4	0.0	0.0	0.0
			안정화 또는 고형화 처리물	0.0	0.0	0.0	0.0	0.0	0.0	0.0
			폐내화물 및 도자기조각	0.0	0.0	0.0	0.0	0.0	0.0	0.0
			폐농약	0.0	0.0	0.0	0.0	0.0	0.0	0.0
			폐산	0.0	4.3	0.0	0.0	0.2	4.1	0.0
			폐석면	0.0	96.3	0.0	96.3	0.0	0.0	0.0
			폐수처리오니	0.0	0.0	0.0	0.0	0.0	0.0	0.0
			폐알칼리	0.0	0.0	0.0	0.0	0.0	0.0	0.0
			폐유	0.6	295.4	114.1	0.0	169.4	9.8	2.7
			폐유독물	0.0	0.0	0.0	0.0	0.0	0.0	0.0
			폐주물사 및 폐사	0.0	0.0	0.0	0.0	0.0	0.0	0.0
			폐축매	0.0	0.0	0.0	0.0	0.0	0.0	0.0
			폐페인트 및 폐락카	0.0	24.3	24.3	0.0	0.0	0.0	0.0
			폐합성고무	0.0	0.0	0.0	0.0	0.0	0.0	0.0
			폐합성수지	0.0	0.0	0.0	0.0	0.0	0.0	0.0
			폐흡착제 및 폐흡수제	0.0	0.0	0.0	0.0	0.0	0.0	0.0
			할로겐족유기용제	0.0	0.0	0.0	0.0	0.0	0.0	0.0
		PCB함유폐기물	0.0	0.0	0.0	0.0	0.0	0.0	0.0	
		소계	16.4	1,399.1	382.5	682.9	213.0	8.4	128.7	
		공정오니	0.0	0.0	0.0	0.0	0.0	0.0	0.0	
		광재	0.0	0.0	0.0	0.0	0.0	0.0	0.0	
		기타 폐유기용제	0.0	0.0	0.0	0.0	0.0	0.0	0.0	
		분진	0.0	0.0	0.0	0.0	0.0	0.0	0.0	
		소각재	0.0	106.7	0.0	106.7	0.0	0.0	0.0	
		안정화 또는 고형화 처리물	0.0	0.0	0.0	0.0	0.0	0.0	0.0	
		폐내화물 및 도자기조각	0.0	0.0	0.0	0.0	0.0	0.0	0.0	
		폐농약	0.0	0.0	0.0	0.0	0.0	0.0	0.0	
		폐산	0.0	39.5	0.0	0.0	32.8	6.7	0.0	
		폐석면	0.0	576.6	0.0	576.2	0.0	0.0	0.4	
		폐수처리오니	0.0	0.0	0.0	0.0	0.0	0.0	0.0	
폐알칼리	0.0	0.0	0.0	0.0	0.0	0.0	0.0			
		안동시								

(톤/년)

관할청	시도	시군구	폐기물종류	발생내역		처리방법				보관량
				전년도 이월량	'11년 발생량	소각	매립	재활용	기타	
대구청	경상북도	안동시	폐유	0.0	564.4	382.5	0.0	180.2	1.7	0.0
			폐유독물	0.0	0.0	0.0	0.0	0.0	0.0	0.0
			폐주물사 및 폐사	0.0	0.0	0.0	0.0	0.0	0.0	0.0
			폐촉매	0.0	0.0	0.0	0.0	0.0	0.0	0.0
			폐페인트 및 페락카	16.4	111.9	0.0	0.0	0.0	0.0	128.3
			폐합성고무	0.0	0.0	0.0	0.0	0.0	0.0	0.0
			폐합성수지	0.0	0.0	0.0	0.0	0.0	0.0	0.0
			폐흡착제 및 폐흡수제	0.0	0.0	0.0	0.0	0.0	0.0	0.0
			할로겐족유기용제	0.0	0.0	0.0	0.0	0.0	0.0	0.0
			PCB함유폐기물	0.0	0.0	0.0	0.0	0.0	0.0	0.0
		영덕군	소계	0.0	193.4	0.0	186.3	6.1	0.0	1.0
			공정오니	0.0	0.0	0.0	0.0	0.0	0.0	0.0
			광재	0.0	0.0	0.0	0.0	0.0	0.0	0.0
			기타 폐유기용제	0.0	0.0	0.0	0.0	0.0	0.0	0.0
			분진	0.0	0.0	0.0	0.0	0.0	0.0	0.0
			소각재	0.0	122.8	0.0	122.8	0.0	0.0	0.0
			안정화 또는 고형화 처리물	0.0	0.0	0.0	0.0	0.0	0.0	0.0
			폐내화물 및 도자기조각	0.0	0.0	0.0	0.0	0.0	0.0	0.0
			폐농약	0.0	0.0	0.0	0.0	0.0	0.0	0.0
			폐산	0.0	5.1	0.0	0.0	5.1	0.0	0.0
			폐석면	0.0	64.5	0.0	63.5	0.0	0.0	1.0
			폐수처리오니	0.0	0.0	0.0	0.0	0.0	0.0	0.0
			폐알칼리	0.0	0.0	0.0	0.0	0.0	0.0	0.0
			폐유	0.0	1.0	0.0	0.0	1.0	0.0	0.0
			폐유독물	0.0	0.0	0.0	0.0	0.0	0.0	0.0
			폐주물사 및 폐사	0.0	0.0	0.0	0.0	0.0	0.0	0.0
			폐촉매	0.0	0.0	0.0	0.0	0.0	0.0	0.0
			폐페인트 및 페락카	0.0	0.0	0.0	0.0	0.0	0.0	0.0
			폐합성고무	0.0	0.0	0.0	0.0	0.0	0.0	0.0
			폐합성수지	0.0	0.0	0.0	0.0	0.0	0.0	0.0
			폐흡착제 및 폐흡수제	0.0	0.0	0.0	0.0	0.0	0.0	0.0
			할로겐족유기용제	0.0	0.0	0.0	0.0	0.0	0.0	0.0
			PCB함유폐기물	0.0	0.0	0.0	0.0	0.0	0.0	0.0
영양군	소계	0.0	107.5	2.6	94.9	9.2	0.8	0.0		

(톤/년)

관할청	시도	시군구	폐기물종류	발생내역		처리방법				보관량
				전년도 이월량	'11년 발생량	소각	매립	재활용	기타	
대구청	경상북도	영양군	공정오니	0.0	0.0	0.0	0.0	0.0	0.0	0.0
			광재	0.0	0.0	0.0	0.0	0.0	0.0	0.0
			기타 폐유기용제	0.0	0.3	0.3	0.0	0.0	0.0	0.0
			분진	0.0	0.0	0.0	0.0	0.0	0.0	0.0
			소각재	0.0	0.0	0.0	0.0	0.0	0.0	0.0
			안정화 또는 고형화 처리물	0.0	0.0	0.0	0.0	0.0	0.0	0.0
			폐내화물 및 도자기조각	0.0	0.0	0.0	0.0	0.0	0.0	0.0
			폐농약	0.0	0.0	0.0	0.0	0.0	0.0	0.0
			폐산	0.0	0.0	0.0	0.0	0.0	0.0	0.0
			폐석면	0.0	80.6	0.0	80.0	0.0	0.6	0.0
			폐수처리오니	0.0	14.9	0.0	14.9	0.0	0.0	0.0
			폐알칼리	0.0	0.0	0.0	0.0	0.0	0.0	0.0
			폐유	0.0	11.7	2.3	0.0	9.2	0.2	0.0
			폐유독물	0.0	0.0	0.0	0.0	0.0	0.0	0.0
			폐주물사 및 폐사	0.0	0.0	0.0	0.0	0.0	0.0	0.0
			폐촉매	0.0	0.0	0.0	0.0	0.0	0.0	0.0
			폐페인트 및 폐락카	0.0	0.0	0.0	0.0	0.0	0.0	0.0
			폐합성고무	0.0	0.0	0.0	0.0	0.0	0.0	0.0
			폐합성수지	0.0	0.0	0.0	0.0	0.0	0.0	0.0
			폐흡착제 및 폐흡수제	0.0	0.0	0.0	0.0	0.0	0.0	0.0
		할로겐족유기용제	0.0	0.0	0.0	0.0	0.0	0.0	0.0	
		PCB함유폐기물	0.0	0.0	0.0	0.0	0.0	0.0	0.0	
		소계	0.0	5,301.8	1,151.3	238.1	2,742.4	1,168.5	1.5	
		영주시	공정오니	0.0	0.0	0.0	0.0	0.0	0.0	
			광재	0.0	0.0	0.0	0.0	0.0	0.0	
			기타 폐유기용제	0.0	12.6	2.9	0.0	9.7	0.0	
			분진	0.0	0.0	0.0	0.0	0.0	0.0	
			소각재	0.0	0.0	0.0	0.0	0.0	0.0	
			안정화 또는 고형화 처리물	0.0	0.0	0.0	0.0	0.0	0.0	
			폐내화물 및 도자기조각	0.0	0.0	0.0	0.0	0.0	0.0	
			폐농약	0.0	0.0	0.0	0.0	0.0	0.0	
			폐산	0.0	55.4	0.0	0.0	53.9	0.0	
			폐석면	0.0	238.1	0.0	238.1	0.0	0.0	
폐수처리오니	0.0		0.0	0.0	0.0	0.0	0.0			

(톤/년)

관할청	시도	시군구	폐기물종류	발생내역		처리방법				보관량
				전년도 이월량	'11년 발생량	소각	매립	재활용	기타	
대구청	경상북도	영주시	폐알칼리	0.0	0.0	0.0	0.0	0.0	0.0	0.0
			폐유	0.0	4,971.0	1,140.6	0.0	2,661.9	1,168.5	0.0
			폐유독물	0.0	0.2	0.2	0.0	0.0	0.0	0.0
			폐주물사 및 폐사	0.0	0.0	0.0	0.0	0.0	0.0	0.0
			폐축매	0.0	0.0	0.0	0.0	0.0	0.0	0.0
			폐페인트 및 페락카	0.0	24.5	7.6	0.0	16.9	0.0	0.0
			폐합성고무	0.0	0.0	0.0	0.0	0.0	0.0	0.0
			폐합성수지	0.0	0.0	0.0	0.0	0.0	0.0	0.0
			폐흡착제 및 폐흡수제	0.0	0.0	0.0	0.0	0.0	0.0	0.0
			할로겐족유기용제	0.0	0.0	0.0	0.0	0.0	0.0	0.0
			PCB함유폐기물	0.0	0.0	0.0	0.0	0.0	0.0	0.0
		소계	82.3	17,111.5	1,890.5	1,706.8	12,468.6	998.1	129.8	
		공정오니	0.0	7.7	0.0	7.7	0.0	0.0	0.0	
		광재	0.0	0.0	0.0	0.0	0.0	0.0	0.0	
		기타 폐유기용제	5.8	1,033.6	209.4	0.0	680.9	119.1	30.0	
		분진	0.0	665.0	0.0	6.2	0.0	658.8	0.0	
		소각재	0.0	1,119.2	0.0	1,119.2	0.0	0.0	0.0	
		안정화 또는 고형화 처리물	0.0	0.0	0.0	0.0	0.0	0.0	0.0	
		폐내화물 및 도자기조각	0.0	0.0	0.0	0.0	0.0	0.0	0.0	
		폐농약	0.0	0.0	0.0	0.0	0.0	0.0	0.0	
		폐산	49.4	11,288.3	0.0	0.0	11,076.0	213.1	48.6	
		폐석면	0.0	574.1	0.0	572.7	0.0	1.4	0.0	
		폐수처리오니	0.0	1.0	0.0	1.0	0.0	0.0	0.0	
		폐알칼리	0.0	0.0	0.0	0.0	0.0	0.0	0.0	
		폐유	26.5	1,932.6	1,354.6	0.0	547.6	5.7	51.2	
		폐유독물	0.0	0.0	0.0	0.0	0.0	0.0	0.0	
		폐주물사 및 폐사	0.0	0.0	0.0	0.0	0.0	0.0	0.0	
		폐축매	0.0	0.0	0.0	0.0	0.0	0.0	0.0	
		폐페인트 및 페락카	0.6	392.6	229.1	0.0	164.1	0.0	0.0	
		폐합성고무	0.0	0.0	0.0	0.0	0.0	0.0	0.0	
		폐합성수지	0.0	0.0	0.0	0.0	0.0	0.0	0.0	
		폐흡착제 및 폐흡수제	0.0	0.1	0.1	0.0	0.0	0.0	0.0	
		할로겐족유기용제	0.0	97.3	97.3	0.0	0.0	0.0	0.0	
PCB함유폐기물	0.0	0.0	0.0	0.0	0.0	0.0	0.0			
		영천시								

(톤/년)

관할청	시도	시군구	폐기물종류	발생내역		처리방법				보관량	
				전년도 이월량	'11년 발생량	소각	매립	재활용	기타		
대구청	경상북도	예천군	소계	0.0	567.4	8.3	121.9	108.2	328.1	0.9	
			공정오니	0.0	0.0	0.0	0.0	0.0	0.0	0.0	0.0
			광재	0.0	0.0	0.0	0.0	0.0	0.0	0.0	0.0
			기타 폐유기용제	0.0	3.5	0.0	0.0	3.4	0.0	0.1	
			분진	0.0	0.0	0.0	0.0	0.0	0.0	0.0	0.0
			소각재	0.0	0.0	0.0	0.0	0.0	0.0	0.0	0.0
			안정화 또는 고형화 처리물	0.0	0.0	0.0	0.0	0.0	0.0	0.0	0.0
			폐내화물 및 도자기조각	0.0	0.0	0.0	0.0	0.0	0.0	0.0	0.0
			폐농약	0.0	0.0	0.0	0.0	0.0	0.0	0.0	0.0
			폐산	0.0	29.7	0.0	0.0	23.5	5.5	0.7	
			폐석면	0.0	116.0	0.0	116.0	0.0	0.0	0.0	
			폐수처리오니	0.0	322.6	0.0	0.0	0.0	322.6	0.0	
			폐알칼리	0.0	5.9	0.0	5.9	0.0	0.0	0.0	
			폐유	0.0	86.3	4.9	0.0	81.3	0.0	0.1	
			폐유독물	0.0	0.0	0.0	0.0	0.0	0.0	0.0	
			폐주물사 및 폐사	0.0	0.0	0.0	0.0	0.0	0.0	0.0	
			폐촉매	0.0	0.0	0.0	0.0	0.0	0.0	0.0	
			폐페인트 및 페락카	0.0	3.4	3.4	0.0	0.0	0.0	0.0	
			폐합성고무	0.0	0.0	0.0	0.0	0.0	0.0	0.0	
			폐합성수지	0.0	0.0	0.0	0.0	0.0	0.0	0.0	
			폐흡착제 및 폐흡수제	0.0	0.0	0.0	0.0	0.0	0.0	0.0	
			할로겐족유기용제	0.0	0.0	0.0	0.0	0.0	0.0	0.0	
			PCB함유폐기물	0.0	0.0	0.0	0.0	0.0	0.0	0.0	
			울릉군	소계	51.0	48.9	6.5	6.8	63.2	0.0	23.4
		공정오니		0.0	0.0	0.0	0.0	0.0	0.0	0.0	
		광재		0.0	0.0	0.0	0.0	0.0	0.0	0.0	
		기타 폐유기용제		0.0	0.0	0.0	0.0	0.0	0.0	0.0	
		분진		0.0	0.0	0.0	0.0	0.0	0.0	0.0	
		소각재		0.0	0.0	0.0	0.0	0.0	0.0	0.0	
		안정화 또는 고형화 처리물		0.0	0.0	0.0	0.0	0.0	0.0	0.0	
		폐내화물 및 도자기조각		0.0	0.0	0.0	0.0	0.0	0.0	0.0	
		폐농약		0.0	0.0	0.0	0.0	0.0	0.0	0.0	
		폐산		0.0	0.0	0.0	0.0	0.0	0.0	0.0	
		폐석면	0.0	6.8	0.0	6.8	0.0	0.0	0.0		

(톤/년)

관할청	시도	시군구	폐기물종류	발생내역		처리방법				보관량
				전년도 이월량	'11년 발생량	소각	매립	재활용	기타	
대구청	경상북도	울릉군	폐수처리오니	0.0	0.0	0.0	0.0	0.0	0.0	0.0
			폐알칼리	0.0	0.0	0.0	0.0	0.0	0.0	0.0
			폐유	48.4	42.1	3.9	0.0	63.2	0.0	23.4
			폐유독물	0.0	0.0	0.0	0.0	0.0	0.0	0.0
			폐주물사 및 폐사	0.0	0.0	0.0	0.0	0.0	0.0	0.0
			폐축매	0.0	0.0	0.0	0.0	0.0	0.0	0.0
			폐페인트 및 페락카	0.0	0.0	0.0	0.0	0.0	0.0	0.0
			폐합성고무	0.0	0.0	0.0	0.0	0.0	0.0	0.0
			폐합성수지	0.0	0.0	0.0	0.0	0.0	0.0	0.0
			폐흡착제 및 폐흡수제	0.0	0.0	0.0	0.0	0.0	0.0	0.0
			할로겐족유기용제	0.0	0.0	0.0	0.0	0.0	0.0	0.0
			PCB함유폐기물	2.6	0.0	2.6	0.0	0.0	0.0	0.0
			소계	0.0	657.8	112.1	217.5	271.0	57.2	0.0
		공정오니	0.0	0.0	0.0	0.0	0.0	0.0	0.0	
		광재	0.0	0.0	0.0	0.0	0.0	0.0	0.0	
		기타 폐유기용제	0.0	34.2	34.2	0.0	0.0	0.0	0.0	
		분진	0.0	0.0	0.0	0.0	0.0	0.0	0.0	
		소각재	0.0	100.4	0.0	100.4	0.0	0.0	0.0	
		안정화 또는 고형화 처리물	0.0	0.0	0.0	0.0	0.0	0.0	0.0	
		폐내화물 및 도자기조각	0.0	0.0	0.0	0.0	0.0	0.0	0.0	
		폐농약	0.0	0.0	0.0	0.0	0.0	0.0	0.0	
		폐산	0.0	57.2	0.0	0.0	0.0	57.2	0.0	
		폐석면	0.0	117.1	0.0	117.1	0.0	0.0	0.0	
		폐수처리오니	0.0	0.0	0.0	0.0	0.0	0.0	0.0	
		폐알칼리	0.0	0.0	0.0	0.0	0.0	0.0	0.0	
		폐유	0.0	345.9	74.9	0.0	271.0	0.0	0.0	
		폐유독물	0.0	0.0	0.0	0.0	0.0	0.0	0.0	
		폐주물사 및 폐사	0.0	0.0	0.0	0.0	0.0	0.0	0.0	
		폐축매	0.0	0.0	0.0	0.0	0.0	0.0	0.0	
		폐페인트 및 페락카	0.0	3.0	3.0	0.0	0.0	0.0	0.0	
		폐합성고무	0.0	0.0	0.0	0.0	0.0	0.0	0.0	
		폐합성수지	0.0	0.0	0.0	0.0	0.0	0.0	0.0	
		폐흡착제 및 폐흡수제	0.0	0.0	0.0	0.0	0.0	0.0	0.0	
		할로겐족유기용제	0.0	0.0	0.0	0.0	0.0	0.0	0.0	
		울진군								

(톤/년)

관할청	시도	시군구	폐기물종류	발생내역		처리방법				보관량
				전년도 이월량	'11년 발생량	소각	매립	재활용	기타	
대구청	경상북도	울진군	PCB함유폐기물	0.0	0.0	0.0	0.0	0.0	0.0	0.0
		의성군	소계	2.4	516.5	34.0	332.0	97.3	54.2	1.4
			공정오니	0.0	0.0	0.0	0.0	0.0	0.0	0.0
			광재	0.0	0.0	0.0	0.0	0.0	0.0	0.0
			기타 폐유기용제	0.0	1.7	1.7	0.0	0.0	0.0	0.0
			분진	0.0	9.0	0.0	9.0	0.0	0.0	0.0
			소각재	1.4	85.7	0.0	86.0	0.0	0.0	1.1
			안정화 또는 고형화 처리물	0.0	0.0	0.0	0.0	0.0	0.0	0.0
			폐내화물 및 도자기조각	0.0	0.0	0.0	0.0	0.0	0.0	0.0
			폐농약	0.0	0.0	0.0	0.0	0.0	0.0	0.0
			폐산	0.0	4.8	0.0	0.0	4.8	0.0	0.0
			폐석면	0.0	237.0	0.0	237.0	0.0	0.0	0.0
			폐수처리오니	0.0	0.0	0.0	0.0	0.0	0.0	0.0
			폐알칼리	0.0	0.0	0.0	0.0	0.0	0.0	0.0
			폐유	1.0	123.3	28.4	0.0	92.5	3.1	0.3
			폐유독물	0.0	0.0	0.0	0.0	0.0	0.0	0.0
			폐주물사 및 폐사	0.0	0.0	0.0	0.0	0.0	0.0	0.0
			폐촉매	0.0	0.0	0.0	0.0	0.0	0.0	0.0
			폐페인트 및 폐락카	0.0	3.9	3.9	0.0	0.0	0.0	0.0
			폐합성고무	0.0	0.0	0.0	0.0	0.0	0.0	0.0
			폐합성수지	0.0	0.0	0.0	0.0	0.0	0.0	0.0
		폐흡착제 및 폐흡수제	0.0	0.0	0.0	0.0	0.0	0.0	0.0	
		할로겐족유기용제	0.0	0.0	0.0	0.0	0.0	0.0	0.0	
		PCB함유폐기물	0.0	51.1	0.0	0.0	0.0	51.1	0.0	
		청도군	소계	1.6	13,538.7	975.8	103.4	7,155.3	5,294.7	11.1
			공정오니	0.0	0.0	0.0	0.0	0.0	0.0	0.0
			광재	0.0	0.0	0.0	0.0	0.0	0.0	0.0
			기타 폐유기용제	0.0	120.0	120.0	0.0	0.0	0.0	0.0
			분진	0.0	0.0	0.0	0.0	0.0	0.0	0.0
			소각재	0.0	0.0	0.0	0.0	0.0	0.0	0.0
			안정화 또는 고형화 처리물	0.0	0.0	0.0	0.0	0.0	0.0	0.0
			폐내화물 및 도자기조각	0.0	0.0	0.0	0.0	0.0	0.0	0.0
			폐농약	0.0	0.0	0.0	0.0	0.0	0.0	0.0
폐산	0.0		3.4	0.0	0.0	3.4	0.0	0.0		

(톤/년)

관할청	시도	시군구	폐기물종류	발생내역		처리방법				보관량	
				전년도 이월량	'11년 발생량	소각	매립	재활용	기타		
대구청	경상북도	청송군	할로겐족유기용제	0.0	0.0	0.0	0.0	0.0	0.0	0.0	
			PCB함유폐기물	0.0	0.0	0.0	0.0	0.0	0.0	0.0	
		칠곡군	소계	99.5	15,985.7	3,683.5	1,454.7	9,932.8	915.3	98.9	
			공정오니	0.0	73.1	73.1	0.0	0.0	0.0	0.0	
			광재	0.0	1.8	0.0	0.0	1.4	0.4	0.0	
			기타 폐유기용제	15.3	9,715.3	802.7	0.0	8,899.1	0.0	28.8	
			분진	0.0	0.0	0.0	0.0	0.0	0.0	0.0	
			소각재	16.5	1,052.2	0.0	1,046.0	0.0	0.0	22.7	
			안정화 또는 고형화 처리물	0.0	0.0	0.0	0.0	0.0	0.0	0.0	
			폐내화물 및 도자기조각	0.0	0.0	0.0	0.0	0.0	0.0	0.0	
			폐농약	0.0	0.0	0.0	0.0	0.0	0.0	0.0	
			폐산	1.4	249.9	0.0	0.0	169.5	80.3	1.5	
			폐석면	0.0	172.6	0.0	172.6	0.0	0.0	0.0	
			폐수처리오니	17.9	237.0	0.0	236.1	0.0	0.0	18.8	
			폐알칼리	0.0	786.5	0.0	0.0	0.0	782.1	4.4	
			폐유	33.3	2,679.9	2,046.6	0.0	631.3	19.9	15.4	
			폐유독물	0.0	0.0	0.0	0.0	0.0	0.0	0.0	
			폐주물사 및 폐사	0.0	0.0	0.0	0.0	0.0	0.0	0.0	
			폐촉매	0.0	0.0	0.0	0.0	0.0	0.0	0.0	
			폐페인트 및 폐락카	15.1	953.9	750.1	0.0	211.6	0.0	7.3	
			폐합성고무	0.0	0.0	0.0	0.0	0.0	0.0	0.0	
			폐합성수지	0.0	10.7	10.7	0.0	0.0	0.0	0.0	
			폐흡착제 및 폐흡수제	0.0	0.3	0.3	0.0	0.0	0.0	0.0	
			할로겐족유기용제	0.0	19.9	0.0	0.0	19.9	0.0	0.0	
			PCB함유폐기물	0.0	32.6	0.0	0.0	0.0	32.6	0.0	
			포항시	소계	1,296.9	226,179.1	19,173.7	40,381.4	164,398.1	2,732.0	790.8
				공정오니	0.7	5,557.4	845.1	67.5	4,645.5	0.0	0.0
				광재	3.8	546.8	0.0	0.0	546.9	0.0	3.7
				기타 폐유기용제	0.2	189.8	125.1	0.0	25.2	39.3	0.4
		분진		609.4	93,570.2	0.0	20,410.1	72,799.5	869.9	100.1	
		소각재		0.0	1,063.3	0.0	1,063.3	0.0	0.0	0.0	
		안정화 또는 고형화 처리물		0.0	45,600.9	0.0	17,709.4	27,891.5	0.0	0.0	
		폐내화물 및 도자기조각		0.0	0.0	0.0	0.0	0.0	0.0	0.0	
폐농약	0.0	0.0		0.0	0.0	0.0	0.0	0.0			

(톤/년)

관할청	시도	시군구	폐기물종류	발생내역		처리방법				보관량
				전년도 이월량	'11년 발생량	소각	매립	재활용	기타	
원주청	강원도	강릉시	폐합성수지	0.0	0.0	0.0	0.0	0.0	0.0	0.0
			폐흡착제 및 폐흡수제	0.0	0.0	0.0	0.0	0.0	0.0	0.0
			할로겐족유기용제	0.0	0.0	0.0	0.0	0.0	0.0	0.0
			PCB함유폐기물	1.6	27.0	0.0	0.0	0.0	27.0	1.6
		고성군	소계	0.0	398.0	4.6	318.9	74.5	0.0	0.0
			공정오니	0.0	0.0	0.0	0.0	0.0	0.0	0.0
			광재	0.0	0.0	0.0	0.0	0.0	0.0	0.0
			기타 폐유기용제	0.0	0.0	0.0	0.0	0.0	0.0	0.0
			분진	0.0	0.0	0.0	0.0	0.0	0.0	0.0
			소각재	0.0	165.2	0.0	165.2	0.0	0.0	0.0
			안정화 또는 고형화 처리물	0.0	0.0	0.0	0.0	0.0	0.0	0.0
			폐내화물 및 도자기조각	0.0	0.0	0.0	0.0	0.0	0.0	0.0
			폐농약	0.0	0.0	0.0	0.0	0.0	0.0	0.0
			폐산	0.0	67.6	0.0	0.0	67.6	0.0	0.0
			폐석면	0.0	153.7	0.0	153.7	0.0	0.0	0.0
			폐수처리오니	0.0	0.0	0.0	0.0	0.0	0.0	0.0
			폐알칼리	0.0	0.0	0.0	0.0	0.0	0.0	0.0
			폐유	0.0	9.9	3.0	0.0	6.9	0.0	0.0
			폐유독물	0.0	0.0	0.0	0.0	0.0	0.0	0.0
			폐주물사 및 폐사	0.0	0.0	0.0	0.0	0.0	0.0	0.0
			폐촉매	0.0	0.0	0.0	0.0	0.0	0.0	0.0
			폐페인트 및 폐락카	0.0	1.6	1.6	0.0	0.0	0.0	0.0
			폐합성고무	0.0	0.0	0.0	0.0	0.0	0.0	0.0
			폐합성수지	0.0	0.0	0.0	0.0	0.0	0.0	0.0
			폐흡착제 및 폐흡수제	0.0	0.0	0.0	0.0	0.0	0.0	0.0
			할로겐족유기용제	0.0	0.0	0.0	0.0	0.0	0.0	0.0
			PCB함유폐기물	0.0	0.0	0.0	0.0	0.0	0.0	0.0
		동해시	소계	6.2	1,449.3	127.1	330.3	758.8	178.3	61.0
			공정오니	0.0	0.0	0.0	0.0	0.0	0.0	0.0
			광재	0.0	16.5	0.0	0.0	0.0	0.0	16.5
			기타 폐유기용제	0.0	0.8	0.8	0.0	0.0	0.0	0.0
			분진	0.0	0.0	0.0	0.0	0.0	0.0	0.0
			소각재	6.2	58.4	0.0	56.3	0.0	0.0	8.3
안정화 또는 고형화 처리물	0.0		0.0	0.0	0.0	0.0	0.0	0.0		

(톤/년)

관할청	시도	시군구	폐기물종류	발생내역		처리방법				보관량
				전년도 이월량	'11년 발생량	소각	매립	재활용	기타	
원주청	강원도	삼척시	폐합성고무	0.0	0.0	0.0	0.0	0.0	0.0	0.0
			폐합성수지	0.0	0.0	0.0	0.0	0.0	0.0	0.0
			폐흡착제 및 폐흡수제	0.0	0.0	0.0	0.0	0.0	0.0	0.0
			할로겐족유기용제	0.0	0.0	0.0	0.0	0.0	0.0	0.0
			PCB함유폐기물	0.0	0.0	0.0	0.0	0.0	0.0	0.0
		속초시	소계	0.0	1,182.9	70.3	855.7	254.5	0.0	2.4
			공정오니	0.0	0.0	0.0	0.0	0.0	0.0	0.0
			광재	0.0	0.0	0.0	0.0	0.0	0.0	0.0
			기타 폐유기용제	0.0	1.7	0.5	0.0	1.2	0.0	0.0
			분진	0.0	0.0	0.0	0.0	0.0	0.0	0.0
			소각재	0.0	763.0	0.0	763.0	0.0	0.0	0.0
			안정화 또는 고형화 처리물	0.0	0.0	0.0	0.0	0.0	0.0	0.0
			폐내화물 및 도자기조각	0.0	0.0	0.0	0.0	0.0	0.0	0.0
			폐농약	0.0	0.0	0.0	0.0	0.0	0.0	0.0
			폐산	0.0	94.5	0.0	0.0	94.5	0.0	0.0
			폐석면	0.0	92.7	0.0	92.7	0.0	0.0	0.0
			폐수처리오니	0.0	0.0	0.0	0.0	0.0	0.0	0.0
			폐알칼리	0.0	0.0	0.0	0.0	0.0	0.0	0.0
			폐유	0.0	226.9	65.7	0.0	158.8	0.0	2.4
			폐유독물	0.0	0.0	0.0	0.0	0.0	0.0	0.0
			폐주물사 및 폐사	0.0	0.0	0.0	0.0	0.0	0.0	0.0
			폐촉매	0.0	0.0	0.0	0.0	0.0	0.0	0.0
			폐페인트 및 폐락카	0.0	4.1	4.1	0.0	0.0	0.0	0.0
			폐합성고무	0.0	0.0	0.0	0.0	0.0	0.0	0.0
			폐합성수지	0.0	0.0	0.0	0.0	0.0	0.0	0.0
			폐흡착제 및 폐흡수제	0.0	0.0	0.0	0.0	0.0	0.0	0.0
			할로겐족유기용제	0.0	0.0	0.0	0.0	0.0	0.0	0.0
			PCB함유폐기물	0.0	0.0	0.0	0.0	0.0	0.0	0.0
		양구군	소계	0.0	167.1	0.0	152.6	14.5	0.0	0.0
			공정오니	0.0	0.0	0.0	0.0	0.0	0.0	0.0
			광재	0.0	0.0	0.0	0.0	0.0	0.0	0.0
			기타 폐유기용제	0.0	0.0	0.0	0.0	0.0	0.0	0.0
			분진	0.0	0.0	0.0	0.0	0.0	0.0	0.0
소각재	0.0	17.7	0.0	17.7	0.0	0.0	0.0			

(톤/년)

관할청	시도	시군구	폐기물종류	발생내역		처리방법				보관량
				전년도 이월량	'11년 발생량	소각	매립	재활용	기타	
원주청	강원도	양구군	안정화 또는 고형화 처리물	0.0	0.0	0.0	0.0	0.0	0.0	0.0
			폐내화물 및 도자기조각	0.0	0.0	0.0	0.0	0.0	0.0	0.0
			폐농약	0.0	0.0	0.0	0.0	0.0	0.0	0.0
			폐산	0.0	14.5	0.0	0.0	14.5	0.0	0.0
			폐석면	0.0	134.9	0.0	134.9	0.0	0.0	0.0
			폐수처리오니	0.0	0.0	0.0	0.0	0.0	0.0	0.0
			폐알칼리	0.0	0.0	0.0	0.0	0.0	0.0	0.0
			폐유	0.0	0.0	0.0	0.0	0.0	0.0	0.0
			폐유독물	0.0	0.0	0.0	0.0	0.0	0.0	0.0
			폐주물사 및 폐사	0.0	0.0	0.0	0.0	0.0	0.0	0.0
			폐촉매	0.0	0.0	0.0	0.0	0.0	0.0	0.0
			폐페인트 및 폐락카	0.0	0.0	0.0	0.0	0.0	0.0	0.0
			폐합성고무	0.0	0.0	0.0	0.0	0.0	0.0	0.0
			폐합성수지	0.0	0.0	0.0	0.0	0.0	0.0	0.0
			폐흡착제 및 폐흡수제	0.0	0.0	0.0	0.0	0.0	0.0	0.0
			할로겐족유기용제	0.0	0.0	0.0	0.0	0.0	0.0	0.0
			PCB함유폐기물	0.0	0.0	0.0	0.0	0.0	0.0	0.0
			소계	0.0	383.6	10.8	333.6	39.2	0.0	0.0
			양양군	공정오니	0.0	0.0	0.0	0.0	0.0	0.0
		광재		0.0	0.0	0.0	0.0	0.0	0.0	
		기타 폐유기용제		0.0	0.0	0.0	0.0	0.0	0.0	
		분진		0.0	0.0	0.0	0.0	0.0	0.0	
		소각재		0.0	216.7	0.0	216.7	0.0	0.0	
		안정화 또는 고형화 처리물		0.0	0.0	0.0	0.0	0.0	0.0	
		폐내화물 및 도자기조각		0.0	0.0	0.0	0.0	0.0	0.0	
		폐농약		0.0	0.0	0.0	0.0	0.0	0.0	
		폐산		0.0	32.2	0.0	0.0	32.2	0.0	
		폐석면		0.0	116.9	0.0	116.9	0.0	0.0	
		폐수처리오니		0.0	0.0	0.0	0.0	0.0	0.0	
		폐알칼리		0.0	0.0	0.0	0.0	0.0	0.0	
		폐유		0.0	17.8	10.8	0.0	7.0	0.0	
		폐유독물	0.0	0.0	0.0	0.0	0.0	0.0		
폐주물사 및 폐사	0.0	0.0	0.0	0.0	0.0	0.0				
폐촉매	0.0	0.0	0.0	0.0	0.0	0.0				

(톤/년)

관할청	시도	시군구	폐기물종류	발생내역		처리방법				보관량
				전년도 이월량	'11년 발생량	소각	매립	재활용	기타	
원주청	강원도	양양군	폐페인트 및 페락카	0.0	0.0	0.0	0.0	0.0	0.0	0.0
			폐합성고무	0.0	0.0	0.0	0.0	0.0	0.0	0.0
			폐합성수지	0.0	0.0	0.0	0.0	0.0	0.0	0.0
			폐흡착제 및 폐흡수제	0.0	0.0	0.0	0.0	0.0	0.0	0.0
			할로겐족유기용제	0.0	0.0	0.0	0.0	0.0	0.0	0.0
			PCB함유폐기물	0.0	0.0	0.0	0.0	0.0	0.0	0.0
		영월군	소계	1.8	659.0	121.2	326.7	203.6	4.2	5.1
			공정오니	0.0	0.0	0.0	0.0	0.0	0.0	0.0
			광재	0.0	0.0	0.0	0.0	0.0	0.0	0.0
			기타 폐유기용제	0.0	0.0	0.0	0.0	0.0	0.0	0.0
			분진	0.0	0.0	0.0	0.0	0.0	0.0	0.0
			소각재	0.0	56.5	0.0	56.5	0.0	0.0	0.0
			안정화 또는 고형화 처리물	0.0	0.0	0.0	0.0	0.0	0.0	0.0
			폐내화물 및 도자기조각	0.0	0.0	0.0	0.0	0.0	0.0	0.0
			폐농약	0.0	0.0	0.0	0.0	0.0	0.0	0.0
			폐산	0.0	22.6	0.0	0.0	22.6	0.0	0.0
			폐석면	0.0	272.9	0.0	270.2	0.0	2.7	0.0
			폐수처리오니	0.0	0.0	0.0	0.0	0.0	0.0	0.0
			폐알칼리	0.0	0.0	0.0	0.0	0.0	0.0	0.0
			폐유	1.8	305.5	121.2	0.0	181.0	0.0	5.1
			폐유독물	0.0	0.0	0.0	0.0	0.0	0.0	0.0
			폐주물사 및 폐사	0.0	0.0	0.0	0.0	0.0	0.0	0.0
			폐촉매	0.0	0.0	0.0	0.0	0.0	0.0	0.0
			폐페인트 및 페락카	0.0	0.0	0.0	0.0	0.0	0.0	0.0
			폐합성고무	0.0	0.0	0.0	0.0	0.0	0.0	0.0
			폐합성수지	0.0	0.0	0.0	0.0	0.0	0.0	0.0
			폐흡착제 및 폐흡수제	0.0	0.0	0.0	0.0	0.0	0.0	0.0
			할로겐족유기용제	0.0	0.0	0.0	0.0	0.0	0.0	0.0
			PCB함유폐기물	0.0	1.5	0.0	0.0	0.0	1.5	0.0
			원주시	소계	90.7	9,191.9	1,707.0	537.5	6,772.5	220.9
		공정오니		0.1	1.8	1.7	0.0	0.0	0.0	0.2
		광재		0.0	0.0	0.0	0.0	0.0	0.0	0.0
		기타 폐유기용제		17.3	4,193.4	104.9	0.0	4,098.4	0.0	7.4
분진	0.0	0.0		0.0	0.0	0.0	0.0	0.0		

(톤/년)

관할청	시도	시군구	폐기물종류	발생내역		처리방법				보관량	
				전년도 이월량	'11년 발생량	소각	매립	재활용	기타		
원주청	강원도	인제군	폐촉매	0.0	0.0	0.0	0.0	0.0	0.0	0.0	
			페페인트 및 페락카	0.0	3.0	3.0	0.0	0.0	0.0	0.0	
			폐합성고무	0.0	0.0	0.0	0.0	0.0	0.0	0.0	
			폐합성수지	0.0	0.0	0.0	0.0	0.0	0.0	0.0	
			폐흡착제 및 폐흡수제	0.0	0.0	0.0	0.0	0.0	0.0	0.0	
			할로겐족유기용제	0.0	0.0	0.0	0.0	0.0	0.0	0.0	
			PCB함유폐기물	0.0	7.0	0.0	0.0	0.0	7.0	0.0	
		정선군	소계	0.0	371.5	1.2	303.6	65.9	0.6	0.2	
			공정오니	0.0	0.0	0.0	0.0	0.0	0.0	0.0	
			광재	0.0	0.0	0.0	0.0	0.0	0.0	0.0	
			기타 폐유기용제	0.0	0.0	0.0	0.0	0.0	0.0	0.0	
			분진	0.0	0.0	0.0	0.0	0.0	0.0	0.0	
			소각재	0.0	22.1	0.0	22.1	0.0	0.0	0.0	
			안정화 또는 고형화 처리물	0.0	0.0	0.0	0.0	0.0	0.0	0.0	
			폐내화물 및 도자기조각	0.0	0.0	0.0	0.0	0.0	0.0	0.0	
			폐농약	0.0	0.0	0.0	0.0	0.0	0.0	0.0	
			폐산	0.0	60.9	0.0	0.0	60.9	0.0	0.0	
			폐석면	0.0	282.1	0.0	281.5	0.0	0.6	0.0	
			폐수처리오니	0.0	0.0	0.0	0.0	0.0	0.0	0.0	
			폐알칼리	0.0	0.0	0.0	0.0	0.0	0.0	0.0	
			폐유	0.0	6.4	1.2	0.0	5.0	0.0	0.2	
			폐유독물	0.0	0.0	0.0	0.0	0.0	0.0	0.0	
			폐주물사 및 폐사	0.0	0.0	0.0	0.0	0.0	0.0	0.0	
			폐촉매	0.0	0.0	0.0	0.0	0.0	0.0	0.0	
			페페인트 및 페락카	0.0	0.0	0.0	0.0	0.0	0.0	0.0	
			폐합성고무	0.0	0.0	0.0	0.0	0.0	0.0	0.0	
			폐합성수지	0.0	0.0	0.0	0.0	0.0	0.0	0.0	
			폐흡착제 및 폐흡수제	0.0	0.0	0.0	0.0	0.0	0.0	0.0	
			할로겐족유기용제	0.0	0.0	0.0	0.0	0.0	0.0	0.0	
			PCB함유폐기물	0.0	0.0	0.0	0.0	0.0	0.0	0.0	
			철원군	소계	0.0	787.6	77.6	408.3	293.3	8.4	0.0
				공정오니	0.0	0.0	0.0	0.0	0.0	0.0	0.0
				광재	0.0	0.0	0.0	0.0	0.0	0.0	0.0
				기타 폐유기용제	0.0	0.0	0.0	0.0	0.0	0.0	0.0

(톤/년)

관할청	시도	시군구	폐기물종류	발생내역		처리방법				보관량
				전년도 이월량	'11년 발생량	소각	매립	재활용	기타	
원주청	강원도	철원군	분진	0.0	0.0	0.0	0.0	0.0	0.0	0.0
			소각재	0.0	199.1	0.0	199.1	0.0	0.0	0.0
			안정화 또는 고형화 처리물	0.0	0.0	0.0	0.0	0.0	0.0	0.0
			폐내화물 및 도자기조각	0.0	0.0	0.0	0.0	0.0	0.0	0.0
			폐농약	0.0	0.0	0.0	0.0	0.0	0.0	0.0
			폐산	0.0	0.0	0.0	0.0	0.0	0.0	0.0
			폐석면	0.0	211.4	0.0	209.2	0.0	2.2	0.0
			폐수처리오니	0.0	0.0	0.0	0.0	0.0	0.0	0.0
			폐알칼리	0.0	0.0	0.0	0.0	0.0	0.0	0.0
			폐유	0.0	368.0	74.7	0.0	293.3	0.0	0.0
			폐유독물	0.0	0.0	0.0	0.0	0.0	0.0	0.0
			폐주물사 및 폐사	0.0	0.0	0.0	0.0	0.0	0.0	0.0
			폐축매	0.0	0.0	0.0	0.0	0.0	0.0	0.0
			폐페인트 및 폐락카	0.0	2.9	2.9	0.0	0.0	0.0	0.0
			폐합성고무	0.0	0.0	0.0	0.0	0.0	0.0	0.0
			폐합성수지	0.0	0.0	0.0	0.0	0.0	0.0	0.0
			폐흡착제 및 폐흡수제	0.0	0.0	0.0	0.0	0.0	0.0	0.0
			할로겐족유기용제	0.0	0.0	0.0	0.0	0.0	0.0	0.0
			PCB함유폐기물	0.0	6.2	0.0	0.0	0.0	6.2	0.0
		소계	13.0	7,697.2	1,311.5	1,995.7	3,857.9	525.7	19.4	
		춘천시	공정오니	0.0	0.0	0.0	0.0	0.0	0.0	
			광재	0.0	0.0	0.0	0.0	0.0	0.0	
			기타 폐유기용제	0.0	183.2	177.4	0.0	5.8	0.0	
			분진	0.0	0.0	0.0	0.0	0.0	0.0	
			소각재	0.0	1,530.4	0.0	1,530.4	0.0	0.0	
			안정화 또는 고형화 처리물	0.0	0.0	0.0	0.0	0.0	0.0	
			폐내화물 및 도자기조각	0.0	0.0	0.0	0.0	0.0	0.0	
			폐농약	0.0	0.0	0.0	0.0	0.0	0.0	
			폐산	0.8	570.7	0.0	0.0	552.9	18.2	
			폐석면	0.0	470.9	0.0	465.3	0.0	0.1	
			폐수처리오니	0.0	0.0	0.0	0.0	0.0	0.0	
			폐알칼리	0.0	0.5	0.0	0.0	0.0	0.5	
			폐유	11.6	4,345.2	1,089.4	0.0	3,244.1	10.6	
폐유독물	0.0		30.0	30.0	0.0	0.0	0.0			

(톤/년)

관할청	시도	시군구	폐기물종류	발생내역		처리방법				보관량	
				전년도 이월량	'11년 발생량	소각	매립	재활용	기타		
원주청	강원도	춘천시	폐주물사 및 폐사	0.0	0.0	0.0	0.0	0.0	0.0	0.0	
			폐축매	0.0	0.0	0.0	0.0	0.0	0.0	0.0	
			폐페인트 및 페락카	0.0	3.5	3.5	0.0	0.0	0.0	0.0	
			폐합성고무	0.0	0.0	0.0	0.0	0.0	0.0	0.0	
			폐합성수지	0.0	55.1	0.0	0.0	55.1	0.0	0.0	
			폐흡착제 및 폐흡수제	0.0	0.0	0.0	0.0	0.0	0.0	0.0	
			할로겐족유기용제	0.6	1.2	1.0	0.0	0.0	0.0	0.8	
			PCB함유폐기물	0.0	506.5	10.2	0.0	0.0	496.3	0.0	
		평창군	소계	0.0	186.2	4.7	135.3	44.2	0.0	2.0	
			공정오니	0.0	0.0	0.0	0.0	0.0	0.0	0.0	
			광재	0.0	0.0	0.0	0.0	0.0	0.0	0.0	
			기타 폐유기용제	0.0	0.3	0.3	0.0	0.0	0.0	0.0	
			분진	0.0	0.0	0.0	0.0	0.0	0.0	0.0	
			소각재	0.0	34.7	0.0	34.7	0.0	0.0	0.0	
			안정화 또는 고형화 처리물	0.0	0.0	0.0	0.0	0.0	0.0	0.0	
			폐내화물 및 도자기조각	0.0	0.0	0.0	0.0	0.0	0.0	0.0	
			폐농약	0.0	0.0	0.0	0.0	0.0	0.0	0.0	
			폐산	0.0	37.9	0.0	0.0	37.9	0.0	0.0	
			폐석면	0.0	102.6	0.0	100.6	0.0	0.0	2.0	
			폐수처리오니	0.0	0.0	0.0	0.0	0.0	0.0	0.0	
			폐알칼리	0.0	0.0	0.0	0.0	0.0	0.0	0.0	
			폐유	0.0	10.7	4.4	0.0	6.3	0.0	0.0	
			폐유독물	0.0	0.0	0.0	0.0	0.0	0.0	0.0	
			폐주물사 및 폐사	0.0	0.0	0.0	0.0	0.0	0.0	0.0	
			폐축매	0.0	0.0	0.0	0.0	0.0	0.0	0.0	
			폐페인트 및 페락카	0.0	0.0	0.0	0.0	0.0	0.0	0.0	
			폐합성고무	0.0	0.0	0.0	0.0	0.0	0.0	0.0	
			폐합성수지	0.0	0.0	0.0	0.0	0.0	0.0	0.0	
			폐흡착제 및 폐흡수제	0.0	0.0	0.0	0.0	0.0	0.0	0.0	
			할로겐족유기용제	0.0	0.0	0.0	0.0	0.0	0.0	0.0	
			PCB함유폐기물	0.0	0.0	0.0	0.0	0.0	0.0	0.0	
			홍천군	소계	30.3	939.8	62.1	664.7	189.0	14.0	40.3
				공정오니	0.0	0.0	0.0	0.0	0.0	0.0	0.0
				광재	0.0	0.0	0.0	0.0	0.0	0.0	0.0

(톤/년)

관할청	시도	시군구	폐기물종류	발생내역		처리방법				보관량
				전년도 이월량	'11년 발생량	소각	매립	재활용	기타	
원주청	강원도	홍천군	기타 폐유기용제	0.0	26.9	26.9	0.0	0.0	0.0	0.0
			분진	0.0	0.0	0.0	0.0	0.0	0.0	0.0
			소각재	24.7	461.8	0.0	448.6	0.0	0.0	37.9
			안정화 또는 고형화 처리물	0.0	0.0	0.0	0.0	0.0	0.0	0.0
			폐내화물 및 도자기조각	0.0	0.0	0.0	0.0	0.0	0.0	0.0
			폐농약	0.0	0.0	0.0	0.0	0.0	0.0	0.0
			폐산	0.0	59.7	0.4	0.0	59.3	0.0	0.0
			폐석면	0.0	226.9	0.0	216.1	0.0	10.8	0.0
			폐수처리오니	0.0	0.0	0.0	0.0	0.0	0.0	0.0
			폐알칼리	0.0	0.0	0.0	0.0	0.0	0.0	0.0
			폐유	2.4	151.7	22.0	0.0	129.7	0.0	2.4
			폐유독물	0.0	0.0	0.0	0.0	0.0	0.0	0.0
			폐주물사 및 폐사	0.0	0.0	0.0	0.0	0.0	0.0	0.0
			폐축매	0.0	0.0	0.0	0.0	0.0	0.0	0.0
			폐페인트 및 폐락카	0.0	9.8	9.8	0.0	0.0	0.0	0.0
			폐합성고무	0.0	0.0	0.0	0.0	0.0	0.0	0.0
			폐합성수지	0.0	0.0	0.0	0.0	0.0	0.0	0.0
			폐흡착제 및 폐흡수제	0.0	0.0	0.0	0.0	0.0	0.0	0.0
			할로겐족유기용제	0.0	3.0	3.0	0.0	0.0	0.0	0.0
			PCB함유폐기물	3.2	0.0	0.0	0.0	0.0	0.0	3.2
		소계	0.0	209.9	0.4	158.3	50.2	0.0	1.0	
		공정오니	0.0	0.0	0.0	0.0	0.0	0.0	0.0	
		광재	0.0	0.0	0.0	0.0	0.0	0.0	0.0	
		기타 폐유기용제	0.0	0.0	0.0	0.0	0.0	0.0	0.0	
		분진	0.0	0.0	0.0	0.0	0.0	0.0	0.0	
		소각재	0.0	0.0	0.0	0.0	0.0	0.0	0.0	
		안정화 또는 고형화 처리물	0.0	0.0	0.0	0.0	0.0	0.0	0.0	
		폐내화물 및 도자기조각	0.0	0.0	0.0	0.0	0.0	0.0	0.0	
		폐농약	0.0	0.0	0.0	0.0	0.0	0.0	0.0	
		폐산	0.0	19.3	0.0	0.0	19.3	0.0	0.0	
		폐석면	0.0	159.3	0.0	158.3	0.0	0.0	1.0	
		폐수처리오니	0.0	0.0	0.0	0.0	0.0	0.0	0.0	
		폐알칼리	0.0	0.0	0.0	0.0	0.0	0.0	0.0	
폐유	0.0	31.3	0.4	0.0	30.9	0.0	0.0			
		화천군								

(톤/년)

관할청	시도	시군구	폐기물종류	발생내역		처리방법				보관량
				전년도 이월량	'11년 발생량	소각	매립	재활용	기타	
원주청	강원도	화천군	폐유독물	0.0	0.0	0.0	0.0	0.0	0.0	0.0
			폐주물사 및 폐사	0.0	0.0	0.0	0.0	0.0	0.0	0.0
			폐축매	0.0	0.0	0.0	0.0	0.0	0.0	0.0
			폐페인트 및 폐락카	0.0	0.0	0.0	0.0	0.0	0.0	0.0
			폐합성고무	0.0	0.0	0.0	0.0	0.0	0.0	0.0
			폐합성수지	0.0	0.0	0.0	0.0	0.0	0.0	0.0
			폐흡착제 및 폐흡수제	0.0	0.0	0.0	0.0	0.0	0.0	0.0
			할로겐족유기용제	0.0	0.0	0.0	0.0	0.0	0.0	0.0
			PCB함유폐기물	0.0	0.0	0.0	0.0	0.0	0.0	0.0
		소계	8.1	336.1	51.3	148.3	117.4	0.0	27.2	
		공정오니	0.0	0.0	0.0	0.0	0.0	0.0	0.0	
		광재	0.0	0.0	0.0	0.0	0.0	0.0	0.0	
		기타 폐유기용제	0.0	9.6	5.8	0.0	3.8	0.0	0.0	
		분진	0.0	0.0	0.0	0.0	0.0	0.0	0.0	
		소각재	0.0	46.5	0.0	30.9	0.0	0.0	15.6	
		안정화 또는 고형화 처리물	0.0	0.0	0.0	0.0	0.0	0.0	0.0	
		폐내화물 및 도자기조각	0.0	0.0	0.0	0.0	0.0	0.0	0.0	
		폐농약	0.0	0.0	0.0	0.0	0.0	0.0	0.0	
		폐산	8.0	65.0	0.0	0.0	65.0	0.0	8.0	
		폐석면	0.0	117.4	0.0	117.4	0.0	0.0	0.0	
		폐수처리오니	0.0	0.0	0.0	0.0	0.0	0.0	0.0	
		폐알칼리	0.0	0.0	0.0	0.0	0.0	0.0	0.0	
		폐유	0.1	56.3	26.4	0.0	28.6	0.0	1.4	
		폐유독물	0.0	0.0	0.0	0.0	0.0	0.0	0.0	
		폐주물사 및 폐사	0.0	0.0	0.0	0.0	0.0	0.0	0.0	
		폐축매	0.0	0.0	0.0	0.0	0.0	0.0	0.0	
		폐페인트 및 폐락카	0.0	21.3	19.1	0.0	0.0	0.0	2.2	
		폐합성고무	0.0	0.0	0.0	0.0	0.0	0.0	0.0	
		폐합성수지	0.0	0.0	0.0	0.0	0.0	0.0	0.0	
		폐흡착제 및 폐흡수제	0.0	0.0	0.0	0.0	0.0	0.0	0.0	
		할로겐족유기용제	0.0	20.0	0.0	0.0	20.0	0.0	0.0	
		PCB함유폐기물	0.0	0.0	0.0	0.0	0.0	0.0	0.0	
		소계	67.4	429.6	13.0	241.3	173.8	68.9	0.0	
대구청	태백시	소계	67.4	429.6	13.0	241.3	173.8	68.9	0.0	
공정오니		0.0	0.0	0.0	0.0	0.0	0.0	0.0		

(톤/년)

관할청	시도	시군구	폐기물종류	발생내역		처리방법				보관량
				전년도 이월량	'11년 발생량	소각	매립	재활용	기타	
영산강청	전라남도	강진군	폐알칼리	0.0	0.0	0.0	0.0	0.0	0.0	0.0
			폐유	0.0	4.1	0.0	0.0	4.1	0.0	0.0
			폐유독물	0.0	0.0	0.0	0.0	0.0	0.0	0.0
			폐주물사 및 폐사	0.0	0.0	0.0	0.0	0.0	0.0	0.0
			폐촉매	0.0	0.0	0.0	0.0	0.0	0.0	0.0
			폐페인트 및 페락카	0.0	0.0	0.0	0.0	0.0	0.0	0.0
			폐합성고무	0.0	0.0	0.0	0.0	0.0	0.0	0.0
			폐합성수지	0.0	106.9	0.0	106.9	0.0	0.0	0.0
			폐흡착제 및 폐흡수제	0.0	0.0	0.0	0.0	0.0	0.0	0.0
			할로겐족유기용제	0.0	0.0	0.0	0.0	0.0	0.0	0.0
			PCB함유폐기물	0.0	0.0	0.0	0.0	0.0	0.0	0.0
		고흥군	소계	0.9	372.4	22.1	215.1	135.4	0.2	0.5
			공정오니	0.0	0.0	0.0	0.0	0.0	0.0	0.0
			광재	0.0	0.0	0.0	0.0	0.0	0.0	0.0
			기타 폐유기용제	0.0	0.0	0.0	0.0	0.0	0.0	0.0
			분진	0.0	0.0	0.0	0.0	0.0	0.0	0.0
			소각재	0.0	170.9	0.0	170.9	0.0	0.0	0.0
			안정화 또는 고형화 처리물	0.0	0.0	0.0	0.0	0.0	0.0	0.0
			폐내화물 및 도자기조각	0.0	0.0	0.0	0.0	0.0	0.0	0.0
			폐농약	0.0	0.0	0.0	0.0	0.0	0.0	0.0
			폐산	0.0	20.2	0.0	0.0	20.2	0.0	0.0
			폐석면	0.0	44.2	0.0	44.2	0.0	0.0	0.0
			폐수처리오니	0.0	0.0	0.0	0.0	0.0	0.0	0.0
			폐알칼리	0.0	0.0	0.0	0.0	0.0	0.0	0.0
			폐유	0.9	136.8	21.8	0.0	115.2	0.2	0.5
			폐유독물	0.0	0.0	0.0	0.0	0.0	0.0	0.0
			폐주물사 및 폐사	0.0	0.0	0.0	0.0	0.0	0.0	0.0
			폐촉매	0.0	0.0	0.0	0.0	0.0	0.0	0.0
			폐페인트 및 페락카	0.0	0.3	0.3	0.0	0.0	0.0	0.0
			폐합성고무	0.0	0.0	0.0	0.0	0.0	0.0	0.0
			폐합성수지	0.0	0.0	0.0	0.0	0.0	0.0	0.0
			폐흡착제 및 폐흡수제	0.0	0.0	0.0	0.0	0.0	0.0	0.0
			할로겐족유기용제	0.0	0.0	0.0	0.0	0.0	0.0	0.0
PCB함유폐기물	0.0	0.0	0.0	0.0	0.0	0.0	0.0			

(톤/년)

관할청	시도	시군구	폐기물종류	발생내역		처리방법				보관량
				전년도 이월량	'11년 발생량	소각	매립	재활용	기타	
영산강청	전라남도	곡성군	소계	8.4	1,720.9	656.9	357.4	703.7	4.2	7.1
			공정오니	0.0	0.0	0.0	0.0	0.0	0.0	0.0
			광재	0.0	0.0	0.0	0.0	0.0	0.0	0.0
			기타 폐유기용제	0.0	0.0	0.0	0.0	0.0	0.0	0.0
			분진	0.0	0.0	0.0	0.0	0.0	0.0	0.0
			소각재	0.0	290.0	0.0	290.0	0.0	0.0	0.0
			안정화 또는 고형화 처리물	0.0	0.0	0.0	0.0	0.0	0.0	0.0
			폐내화물 및 도자기조각	0.0	0.0	0.0	0.0	0.0	0.0	0.0
			폐농약	0.0	0.0	0.0	0.0	0.0	0.0	0.0
			폐산	0.0	28.2	0.0	0.0	28.2	0.0	0.0
			폐석면	0.0	69.9	0.0	67.4	0.0	2.5	0.0
			폐수처리오니	0.0	0.0	0.0	0.0	0.0	0.0	0.0
			폐알칼리	0.0	0.0	0.0	0.0	0.0	0.0	0.0
			폐유	8.4	1,305.1	630.3	0.0	675.5	1.7	6.0
			폐유독물	0.0	0.0	0.0	0.0	0.0	0.0	0.0
			폐주물사 및 폐사	0.0	0.0	0.0	0.0	0.0	0.0	0.0
			폐촉매	0.0	0.0	0.0	0.0	0.0	0.0	0.0
			폐페인트 및 페락카	0.0	27.7	26.6	0.0	0.0	0.0	1.1
			폐합성고무	0.0	0.0	0.0	0.0	0.0	0.0	0.0
			폐합성수지	0.0	0.0	0.0	0.0	0.0	0.0	0.0
			폐흡착제 및 폐흡수제	0.0	0.0	0.0	0.0	0.0	0.0	0.0
			할로겐족유기용제	0.0	0.0	0.0	0.0	0.0	0.0	0.0
			PCB함유폐기물	0.0	0.0	0.0	0.0	0.0	0.0	0.0
		광양시	소계	78.1	86,196.1	9,312.6	65,676.1	7,408.2	3,793.1	84.2
			공정오니	0.0	155.9	59.1	96.7	0.0	0.0	0.1
			광재	0.0	47.0	0.0	47.0	0.0	0.0	0.0
			기타 폐유기용제	1.0	78.3	62.3	0.0	12.9	0.0	4.1
			분진	1.3	67,728.0	0.0	64,211.9	215.3	3,302.1	0.0
			소각재	0.0	1,003.8	0.0	1,003.8	0.0	0.0	0.0
			안정화 또는 고형화 처리물	0.0	0.0	0.0	0.0	0.0	0.0	0.0
			폐내화물 및 도자기조각	0.0	0.0	0.0	0.0	0.0	0.0	0.0
			폐농약	0.0	0.0	0.0	0.0	0.0	0.0	0.0
			폐산	0.1	422.8	0.0	0.0	406.9	15.2	0.8
폐석면	0.0	347.5	0.0	145.9	0.0	201.6	0.0			

(톤/년)

관할청	시도	시군구	폐기물종류	발생내역		처리방법				보관량
				전년도 이월량	'11년 발생량	소각	매립	재활용	기타	
영산강청	전라남도	광양시	폐수처리오니	0.0	0.0	0.0	0.0	0.0	0.0	0.0
			폐알칼리	0.0	6.6	0.0	0.0	6.6	0.0	0.0
			폐유	65.1	15,359.4	8,569.1	140.8	6,615.9	30.8	67.9
			폐유독물	0.0	0.0	0.0	0.0	0.0	0.0	0.0
			폐주물사 및 폐사	0.0	30.0	0.0	30.0	0.0	0.0	0.0
			폐촉매	0.0	0.0	0.0	0.0	0.0	0.0	0.0
			페페인트 및 페락카	10.6	1,012.5	622.1	0.0	150.6	239.1	11.3
			폐합성고무	0.0	0.0	0.0	0.0	0.0	0.0	0.0
			폐합성수지	0.0	0.0	0.0	0.0	0.0	0.0	0.0
			폐흡착제 및 폐흡수제	0.0	0.0	0.0	0.0	0.0	0.0	0.0
			할로겐족유기용제	0.0	0.0	0.0	0.0	0.0	0.0	0.0
			PCB함유폐기물	0.0	4.3	0.0	0.0	0.0	4.3	0.0
		소계	0.0	40.2	0.2	33.4	5.0	1.6	0.0	
		구례군	공정오니	0.0	0.0	0.0	0.0	0.0	0.0	
		광재	0.0	0.0	0.0	0.0	0.0	0.0	0.0	
		기타 폐유기용제	0.0	0.0	0.0	0.0	0.0	0.0	0.0	
		분진	0.0	0.0	0.0	0.0	0.0	0.0	0.0	
		소각재	0.0	0.0	0.0	0.0	0.0	0.0	0.0	
		안정화 또는 고형화 처리물	0.0	0.0	0.0	0.0	0.0	0.0	0.0	
		폐내화물 및 도자기조각	0.0	0.0	0.0	0.0	0.0	0.0	0.0	
		폐농약	0.0	0.0	0.0	0.0	0.0	0.0	0.0	
		폐산	0.0	0.0	0.0	0.0	0.0	0.0	0.0	
		폐석면	0.0	35.0	0.0	33.4	0.0	1.6	0.0	
		폐수처리오니	0.0	0.0	0.0	0.0	0.0	0.0	0.0	
		폐알칼리	0.0	0.0	0.0	0.0	0.0	0.0	0.0	
		폐유	0.0	5.2	0.2	0.0	5.0	0.0	0.0	
		폐유독물	0.0	0.0	0.0	0.0	0.0	0.0	0.0	
		폐주물사 및 폐사	0.0	0.0	0.0	0.0	0.0	0.0	0.0	
		폐촉매	0.0	0.0	0.0	0.0	0.0	0.0	0.0	
		페페인트 및 페락카	0.0	0.0	0.0	0.0	0.0	0.0	0.0	
		폐합성고무	0.0	0.0	0.0	0.0	0.0	0.0	0.0	
		폐합성수지	0.0	0.0	0.0	0.0	0.0	0.0	0.0	
		폐흡착제 및 폐흡수제	0.0	0.0	0.0	0.0	0.0	0.0	0.0	
할로겐족유기용제	0.0	0.0	0.0	0.0	0.0	0.0	0.0			

(톤/년)

관할청	시도	시군구	폐기물종류	발생내역		처리방법				보관량
				전년도 이월량	'11년 발생량	소각	매립	재활용	기타	
영산강청	전라남도	구례군	PCB함유폐기물	0.0	0.0	0.0	0.0	0.0	0.0	0.0
		나주시	소계	0.0	7,551.5	5,490.6	527.0	1,530.4	3.2	0.3
			공정오니	0.0	0.0	0.0	0.0	0.0	0.0	0.0
			광재	0.0	0.0	0.0	0.0	0.0	0.0	0.0
			기타 폐유기용제	0.0	1,962.6	870.4	0.0	1,092.2	0.0	0.0
			분진	0.0	0.0	0.0	0.0	0.0	0.0	0.0
			소각재	0.0	0.0	0.0	0.0	0.0	0.0	0.0
			안정화 또는 고형화 처리물	0.0	0.0	0.0	0.0	0.0	0.0	0.0
			폐내화물 및 도자기조각	0.0	0.4	0.0	0.0	0.0	0.4	0.0
			폐농약	0.0	0.0	0.0	0.0	0.0	0.0	0.0
			폐산	0.0	6.1	0.0	0.0	6.1	0.0	0.0
			폐석면	0.0	530.1	0.0	527.0	0.0	2.8	0.3
			폐수처리오니	0.0	0.0	0.0	0.0	0.0	0.0	0.0
			폐알칼리	0.0	0.0	0.0	0.0	0.0	0.0	0.0
			폐유	0.0	5,051.1	4,620.2	0.0	430.9	0.0	0.0
			폐유독물	0.0	0.0	0.0	0.0	0.0	0.0	0.0
			폐주물사 및 폐사	0.0	0.0	0.0	0.0	0.0	0.0	0.0
			폐촉매	0.0	0.0	0.0	0.0	0.0	0.0	0.0
			폐페인트 및 폐락카	0.0	1.2	0.0	0.0	1.2	0.0	0.0
			폐합성고무	0.0	0.0	0.0	0.0	0.0	0.0	0.0
			폐합성수지	0.0	0.0	0.0	0.0	0.0	0.0	0.0
		폐흡착제 및 폐흡수제	0.0	0.0	0.0	0.0	0.0	0.0	0.0	
		할로겐족유기용제	0.0	0.0	0.0	0.0	0.0	0.0	0.0	
		PCB함유폐기물	0.0	0.0	0.0	0.0	0.0	0.0	0.0	
		담양군	소계	1.4	2,478.5	96.8	2,216.4	160.9	0.0	5.8
			공정오니	0.0	0.0	0.0	0.0	0.0	0.0	0.0
			광재	0.0	0.0	0.0	0.0	0.0	0.0	0.0
			기타 폐유기용제	0.0	52.4	52.4	0.0	0.0	0.0	0.0
			분진	0.0	39.2	0.0	38.6	0.0	0.0	0.6
			소각재	0.0	2,039.1	0.0	2,039.1	0.0	0.0	0.0
			안정화 또는 고형화 처리물	0.0	0.0	0.0	0.0	0.0	0.0	0.0
			폐내화물 및 도자기조각	0.0	0.0	0.0	0.0	0.0	0.0	0.0
			폐농약	0.0	0.0	0.0	0.0	0.0	0.0	0.0
폐산	0.0		9.8	0.0	0.0	9.8	0.0	0.0		

(톤/년)

관할청	시도	시군구	폐기물종류	발생내역		처리방법				보관량
				전년도 이월량	'11년 발생량	소각	매립	재활용	기타	
영산강청	전라남도	담양군	폐석면	0.0	138.7	0.0	138.7	0.0	0.0	0.0
			폐수처리오니	0.0	0.0	0.0	0.0	0.0	0.0	0.0
			폐알칼리	0.0	0.0	0.0	0.0	0.0	0.0	0.0
			폐유	1.3	191.0	39.9	0.0	147.3	0.0	5.1
			폐유독물	0.0	0.0	0.0	0.0	0.0	0.0	0.0
			폐주물사 및 폐사	0.0	0.0	0.0	0.0	0.0	0.0	0.0
			폐촉매	0.0	0.0	0.0	0.0	0.0	0.0	0.0
			폐페인트 및 폐락카	0.0	4.5	4.5	0.0	0.0	0.0	0.0
			폐합성고무	0.0	0.0	0.0	0.0	0.0	0.0	0.0
			폐합성수지	0.1	3.8	0.0	0.0	3.8	0.0	0.1
			폐흡착제 및 폐흡수제	0.0	0.0	0.0	0.0	0.0	0.0	0.0
			할로겐족유기용제	0.0	0.0	0.0	0.0	0.0	0.0	0.0
			PCB함유폐기물	0.0	0.0	0.0	0.0	0.0	0.0	0.0
		소계	16.4	2,252.5	346.5	581.0	1,306.2	31.8	3.4	
		목포시	공정오니	0.0	0.0	0.0	0.0	0.0	0.0	0.0
			광재	0.0	18.0	0.0	18.0	0.0	0.0	0.0
			기타 폐유기용제	0.0	0.9	0.9	0.0	0.0	0.0	0.0
			분진	0.0	0.0	0.0	0.0	0.0	0.0	0.0
			소각재	0.0	0.0	0.0	0.0	0.0	0.0	0.0
			안정화 또는 고형화 처리물	0.0	0.0	0.0	0.0	0.0	0.0	0.0
			폐내화물 및 도자기조각	0.0	0.0	0.0	0.0	0.0	0.0	0.0
			폐농약	0.0	0.0	0.0	0.0	0.0	0.0	0.0
			폐산	0.0	99.1	0.0	0.0	99.1	0.0	0.0
			폐석면	0.0	594.8	0.0	563.0	0.0	31.8	0.0
			폐수처리오니	0.0	0.0	0.0	0.0	0.0	0.0	0.0
			폐알칼리	0.0	0.0	0.0	0.0	0.0	0.0	0.0
			폐유	16.4	1,511.5	317.4	0.0	1,207.1	0.0	3.4
			폐유독물	0.0	0.0	0.0	0.0	0.0	0.0	0.0
			폐주물사 및 폐사	0.0	0.0	0.0	0.0	0.0	0.0	0.0
			폐촉매	0.0	0.0	0.0	0.0	0.0	0.0	0.0
			폐페인트 및 폐락카	0.0	28.2	28.2	0.0	0.0	0.0	0.0
			폐합성고무	0.0	0.0	0.0	0.0	0.0	0.0	0.0
폐합성수지	0.0		0.0	0.0	0.0	0.0	0.0	0.0		
폐흡착제 및 폐흡수제	0.0	0.0	0.0	0.0	0.0	0.0	0.0			

(톤/년)

관할청	시도	시군구	폐기물종류	발생내역		처리방법				보관량
				전년도 이월량	'11년 발생량	소각	매립	재활용	기타	
영산강청	전라남도	보성군	폐산	0.0	3.5	0.0	0.0	3.5	0.0	0.0
			폐석면	0.0	358.0	0.0	350.2	0.0	7.8	0.0
			폐수처리오니	0.0	0.0	0.0	0.0	0.0	0.0	0.0
			폐알칼리	0.0	0.0	0.0	0.0	0.0	0.0	0.0
			폐유	0.0	1.2	0.6	0.0	0.6	0.0	0.0
			폐유독물	0.0	0.0	0.0	0.0	0.0	0.0	0.0
			폐주물사 및 폐사	0.0	0.0	0.0	0.0	0.0	0.0	0.0
			폐축매	0.0	0.0	0.0	0.0	0.0	0.0	0.0
			폐페인트 및 폐락카	0.0	0.0	0.0	0.0	0.0	0.0	0.0
			폐합성고무	0.0	0.0	0.0	0.0	0.0	0.0	0.0
			폐합성수지	0.0	0.0	0.0	0.0	0.0	0.0	0.0
			폐흡착제 및 폐흡수제	0.8	13.1	13.4	0.0	0.0	0.0	0.5
			할로겐족유기용제	0.0	0.0	0.0	0.0	0.0	0.0	0.0
			PCB함유폐기물	0.0	0.0	0.0	0.0	0.0	0.0	0.0
		소계	0.7	11,519.8	1,447.2	405.2	9,346.2	295.4	26.5	
		순천시	공정오니	0.0	21.4	0.0	21.4	0.0	0.0	
			광재	0.0	22.3	0.0	0.0	22.3	0.0	
			기타 폐유기용제	0.4	3,328.5	68.1	0.0	3,260.1	0.0	
			분진	0.0	118.3	0.0	0.0	118.3	0.0	
			소각재	0.0	0.0	0.0	0.0	0.0	0.0	
			안정화 또는 고형화 처리물	0.0	0.0	0.0	0.0	0.0	0.0	
			폐내화물 및 도자기조각	0.0	0.0	0.0	0.0	0.0	0.0	
			폐농약	0.0	0.0	0.0	0.0	0.0	0.0	
			폐산	0.0	2,704.3	0.0	0.0	2,699.4	0.0	
			폐석면	0.0	693.1	0.0	383.8	0.0	288.5	
			폐수처리오니	0.0	0.0	0.0	0.0	0.0	0.0	
			폐알칼리	0.0	0.0	0.0	0.0	0.0	0.0	
			폐유	0.3	4,353.9	1,216.6	0.0	3,130.6	6.9	
			폐유독물	0.0	0.0	0.0	0.0	0.0	0.0	
			폐주물사 및 폐사	0.0	0.0	0.0	0.0	0.0	0.0	
			폐축매	0.0	0.0	0.0	0.0	0.0	0.0	
			폐페인트 및 폐락카	0.0	278.0	162.5	0.0	115.5	0.0	
			폐합성고무	0.0	0.0	0.0	0.0	0.0	0.0	
폐합성수지	0.0		0.0	0.0	0.0	0.0	0.0			

(톤/년)

관할청	시도	시군구	폐기물종류	발생내역		처리방법				보관량
				전년도 이월량	'11년 발생량	소각	매립	재활용	기타	
영산강청	전라남도	여수시	폐농약	0.0	0.0	0.0	0.0	0.0	0.0	0.0
			폐산	0.0	712.9	4.2	0.0	498.1	210.6	0.0
			폐석면	0.0	1,187.3	0.0	1,179.7	0.0	7.6	0.0
			폐수처리오니	0.3	641.3	453.3	188.3	0.0	0.0	0.0
			폐알칼리	0.0	84.9	0.0	0.0	55.3	29.6	0.0
			폐유	59.7	52,753.6	22,186.8	0.0	29,620.9	930.5	75.1
			폐유독물	8.5	10,402.5	10,336.9	0.0	69.2	0.0	4.9
			폐주물사 및 폐사	0.0	1,782.4	0.0	1,782.4	0.0	0.0	0.0
			폐축매	0.0	7,209.2	0.0	266.2	6,795.7	147.3	0.0
			폐페인트 및 폐락카	3.1	550.4	552.3	0.0	0.0	0.0	1.2
			폐합성고무	0.0	0.0	0.0	0.0	0.0	0.0	0.0
			폐합성수지	0.0	631.3	628.8	0.0	2.3	0.0	0.2
			폐흡착제 및 폐흡수제	0.0	27.4	24.6	0.0	0.0	0.0	2.8
			할로겐족유기용제	72.6	3,798.6	363.3	0.0	3,435.4	0.0	72.5
			PCB함유폐기물	0.0	404.3	39.9	0.0	0.0	364.4	0.0
			소계	3.4	1,526.5	111.2	262.5	61.5	1,091.6	3.1
			공정오니	0.0	0.0	0.0	0.0	0.0	0.0	0.0
		광재	0.0	0.0	0.0	0.0	0.0	0.0	0.0	
		기타 폐유기용제	0.0	2.2	2.2	0.0	0.0	0.0	0.0	
		분진	0.0	0.5	0.0	0.5	0.0	0.0	0.0	
		소각재	0.0	7.8	0.0	7.8	0.0	0.0	0.0	
		안정화 또는 고형화 처리물	0.0	0.0	0.0	0.0	0.0	0.0	0.0	
		폐내화물 및 도자기조각	0.0	0.0	0.0	0.0	0.0	0.0	0.0	
		폐농약	0.0	0.0	0.0	0.0	0.0	0.0	0.0	
		폐산	0.0	5.5	0.0	0.0	0.6	4.9	0.0	
		폐석면	0.0	212.6	0.0	211.4	0.0	1.2	0.0	
		폐수처리오니	0.0	0.0	0.0	0.0	0.0	0.0	0.0	
		폐알칼리	0.0	0.0	0.0	0.0	0.0	0.0	0.0	
		폐유	0.0	165.5	68.0	0.0	60.9	36.6	0.0	
		폐유독물	0.0	0.0	0.0	0.0	0.0	0.0	0.0	
		폐주물사 및 폐사	0.0	42.8	0.0	42.8	0.0	0.0	0.0	
		폐축매	0.0	0.0	0.0	0.0	0.0	0.0	0.0	
		폐페인트 및 폐락카	0.0	21.6	21.6	0.0	0.0	0.0	0.0	
폐합성고무	0.0	0.0	0.0	0.0	0.0	0.0	0.0			
영광군										

(톤/년)

관할청	시도	시군구	폐기물종류	발생내역		처리방법				보관량
				전년도 이월량	'11년 발생량	소각	매립	재활용	기타	
영산강청	전라남도	완도군	폐내화물 및 도자기조각	0.0	0.0	0.0	0.0	0.0	0.0	0.0
			폐농약	0.0	0.0	0.0	0.0	0.0	0.0	0.0
			폐산	0.0	0.0	0.0	0.0	0.0	0.0	0.0
			폐석면	0.0	102.1	0.0	102.1	0.0	0.0	0.0
			폐수처리오니	0.0	0.0	0.0	0.0	0.0	0.0	0.0
			폐알칼리	0.0	0.0	0.0	0.0	0.0	0.0	0.0
			폐유	6.4	176.1	125.7	0.0	56.0	0.0	0.8
			폐유독물	0.0	0.0	0.0	0.0	0.0	0.0	0.0
			폐주물사 및 폐사	0.0	0.0	0.0	0.0	0.0	0.0	0.0
			폐축매	0.0	0.0	0.0	0.0	0.0	0.0	0.0
			폐페인트 및 폐락카	0.0	0.0	0.0	0.0	0.0	0.0	0.0
			폐합성고무	0.0	0.0	0.0	0.0	0.0	0.0	0.0
			폐합성수지	0.0	0.0	0.0	0.0	0.0	0.0	0.0
			폐흡착제 및 폐흡수제	0.0	0.0	0.0	0.0	0.0	0.0	0.0
			할로겐족유기용제	0.0	0.0	0.0	0.0	0.0	0.0	0.0
			PCB함유폐기물	0.0	0.0	0.0	0.0	0.0	0.0	0.0
			소계	0.7	1,008.4	145.2	699.9	157.7	6.3	0.0
			공정오니	0.0	0.0	0.0	0.0	0.0	0.0	0.0
		광재	0.0	0.0	0.0	0.0	0.0	0.0	0.0	
		기타 폐유기용제	0.0	0.0	0.0	0.0	0.0	0.0	0.0	
		분진	0.0	0.0	0.0	0.0	0.0	0.0	0.0	
		소각재	0.0	211.9	0.0	211.9	0.0	0.0	0.0	
		안정화 또는 고형화 처리물	0.0	0.0	0.0	0.0	0.0	0.0	0.0	
		폐내화물 및 도자기조각	0.0	0.0	0.0	0.0	0.0	0.0	0.0	
		폐농약	0.0	0.0	0.0	0.0	0.0	0.0	0.0	
		폐산	0.0	142.0	0.0	0.0	142.0	0.0	0.0	
		폐석면	0.0	494.3	0.0	488.0	0.0	6.3	0.0	
		폐수처리오니	0.0	0.0	0.0	0.0	0.0	0.0	0.0	
		폐알칼리	0.0	0.0	0.0	0.0	0.0	0.0	0.0	
		폐유	0.7	53.3	38.3	0.0	15.7	0.0	0.0	
		폐유독물	0.0	0.0	0.0	0.0	0.0	0.0	0.0	
		폐주물사 및 폐사	0.0	0.0	0.0	0.0	0.0	0.0	0.0	
		폐축매	0.0	0.0	0.0	0.0	0.0	0.0	0.0	
폐페인트 및 폐락카	0.0	106.6	106.6	0.0	0.0	0.0	0.0			

(톤/년)

관할청	시도	시군구	폐기물종류	발생내역		처리방법				보관량	
				전년도 이월량	'11년 발생량	소각	매립	재활용	기타		
영산강청	전라남도	장성군	폐합성고무	0.0	0.0	0.0	0.0	0.0	0.0	0.0	
			폐합성수지	0.0	0.0	0.0	0.0	0.0	0.0	0.0	
			폐흡착제 및 폐흡수제	0.0	0.3	0.3	0.0	0.0	0.0	0.0	
			할로겐족유기용제	0.0	0.0	0.0	0.0	0.0	0.0	0.0	
			PCB함유폐기물	0.0	0.0	0.0	0.0	0.0	0.0	0.0	
		장흥군	소계	0.0	231.8	0.0	226.2	4.7	0.0	0.9	
			공정오니	0.0	0.0	0.0	0.0	0.0	0.0	0.0	
			광재	0.0	0.0	0.0	0.0	0.0	0.0	0.0	
			기타 폐유기용제	0.0	0.0	0.0	0.0	0.0	0.0	0.0	
			분진	0.0	0.0	0.0	0.0	0.0	0.0	0.0	
			소각재	0.0	62.6	0.0	62.6	0.0	0.0	0.0	
			안정화 또는 고형화 처리물	0.0	0.0	0.0	0.0	0.0	0.0	0.0	
			폐내화물 및 도자기조각	0.0	0.0	0.0	0.0	0.0	0.0	0.0	
			폐농약	0.0	0.0	0.0	0.0	0.0	0.0	0.0	
			폐산	0.0	0.0	0.0	0.0	0.0	0.0	0.0	
			폐석면	0.0	164.0	0.0	163.6	0.0	0.0	0.4	
			폐수처리오니	0.0	0.0	0.0	0.0	0.0	0.0	0.0	
			폐알칼리	0.0	0.0	0.0	0.0	0.0	0.0	0.0	
			폐유	0.0	5.2	0.0	0.0	4.7	0.0	0.5	
			폐유독물	0.0	0.0	0.0	0.0	0.0	0.0	0.0	
			폐주물사 및 폐사	0.0	0.0	0.0	0.0	0.0	0.0	0.0	
			폐촉매	0.0	0.0	0.0	0.0	0.0	0.0	0.0	
			폐페인트 및 폐락카	0.0	0.0	0.0	0.0	0.0	0.0	0.0	
			폐합성고무	0.0	0.0	0.0	0.0	0.0	0.0	0.0	
			폐합성수지	0.0	0.0	0.0	0.0	0.0	0.0	0.0	
			폐흡착제 및 폐흡수제	0.0	0.0	0.0	0.0	0.0	0.0	0.0	
			할로겐족유기용제	0.0	0.0	0.0	0.0	0.0	0.0	0.0	
			PCB함유폐기물	0.0	0.0	0.0	0.0	0.0	0.0	0.0	
			진도군	소계	0.1	181.6	2.7	173.8	5.1	0.0	0.1
				공정오니	0.0	0.0	0.0	0.0	0.0	0.0	0.0
		광재		0.0	0.0	0.0	0.0	0.0	0.0	0.0	
		기타 폐유기용제		0.0	0.0	0.0	0.0	0.0	0.0	0.0	
		분진		0.0	0.0	0.0	0.0	0.0	0.0	0.0	
		소각재		0.1	113.4	0.0	113.4	0.0	0.0	0.1	

(톤/년)

관할청	시도	시군구	폐기물종류	발생내역		처리방법				보관량
				전년도 이월량	'11년 발생량	소각	매립	재활용	기타	
영산강청	전라남도	진도군	안정화 또는 고형화 처리물	0.0	0.0	0.0	0.0	0.0	0.0	0.0
			폐내화물 및 도자기조각	0.0	0.0	0.0	0.0	0.0	0.0	0.0
			폐농약	0.0	0.0	0.0	0.0	0.0	0.0	0.0
			폐산	0.0	0.0	0.0	0.0	0.0	0.0	0.0
			폐석면	0.0	60.4	0.0	60.4	0.0	0.0	0.0
			폐수처리오니	0.0	0.0	0.0	0.0	0.0	0.0	0.0
			폐알칼리	0.0	0.0	0.0	0.0	0.0	0.0	0.0
			폐유	0.0	5.1	0.0	0.0	5.1	0.0	0.0
			폐유독물	0.0	0.0	0.0	0.0	0.0	0.0	0.0
			폐주물사 및 폐사	0.0	0.0	0.0	0.0	0.0	0.0	0.0
			폐촉매	0.0	0.0	0.0	0.0	0.0	0.0	0.0
			폐페인트 및 폐락카	0.0	2.7	2.7	0.0	0.0	0.0	0.0
			폐합성고무	0.0	0.0	0.0	0.0	0.0	0.0	0.0
			폐합성수지	0.0	0.0	0.0	0.0	0.0	0.0	0.0
			폐흡착제 및 폐흡수제	0.0	0.0	0.0	0.0	0.0	0.0	0.0
			할로겐족유기용제	0.0	0.0	0.0	0.0	0.0	0.0	0.0
			PCB함유폐기물	0.0	0.0	0.0	0.0	0.0	0.0	0.0
			소계	0.0	178.9	0.8	162.7	13.0	0.0	2.4
			함평군	공정오니	0.0	0.0	0.0	0.0	0.0	0.0
		광재		0.0	0.0	0.0	0.0	0.0	0.0	
		기타 폐유기용제		0.0	0.0	0.0	0.0	0.0	0.0	
		분진		0.0	0.0	0.0	0.0	0.0	0.0	
		소각재		0.0	0.0	0.0	0.0	0.0	0.0	
		안정화 또는 고형화 처리물		0.0	0.0	0.0	0.0	0.0	0.0	
		폐내화물 및 도자기조각		0.0	0.0	0.0	0.0	0.0	0.0	
		폐농약		0.0	0.0	0.0	0.0	0.0	0.0	
		폐산		0.0	6.0	0.0	0.0	6.0	0.0	
		폐석면		0.0	165.1	0.0	162.7	0.0	2.4	
		폐수처리오니		0.0	0.0	0.0	0.0	0.0	0.0	
		폐알칼리		0.0	0.0	0.0	0.0	0.0	0.0	
		폐유		0.0	7.8	0.8	0.0	7.0	0.0	
		폐유독물		0.0	0.0	0.0	0.0	0.0	0.0	
		폐주물사 및 폐사	0.0	0.0	0.0	0.0	0.0	0.0		
폐촉매	0.0	0.0	0.0	0.0	0.0	0.0				

(톤/년)

관할청	시도	시군구	폐기물종류	발생내역		처리방법				보관량			
				전년도 이월량	'11년 발생량	소각	매립	재활용	기타				
영산강청	전라남도	화순군	소각재	0.0	0.0	0.0	0.0	0.0	0.0	0.0			
			안정화 또는 고형화 처리물	0.0	0.0	0.0	0.0	0.0	0.0	0.0			
			폐내화물 및 도자기조각	0.0	0.0	0.0	0.0	0.0	0.0	0.0			
			폐농약	0.0	0.0	0.0	0.0	0.0	0.0	0.0			
			폐산	0.0	30.4	0.0	0.0	28.6	0.0	1.8			
			폐석면	0.0	244.7	0.0	240.8	0.0	3.9	0.0			
			폐수처리오니	0.0	0.0	0.0	0.0	0.0	0.0	0.0			
			폐알칼리	0.0	0.0	0.0	0.0	0.0	0.0	0.0			
			폐유	0.1	16.4	3.5	0.0	9.3	0.0	3.7			
			폐유독물	0.0	0.7	0.7	0.0	0.0	0.0	0.0			
			폐주물사 및 폐사	0.0	0.0	0.0	0.0	0.0	0.0	0.0			
			폐촉매	0.0	0.0	0.0	0.0	0.0	0.0	0.0			
			폐페인트 및 페락카	0.0	0.0	0.0	0.0	0.0	0.0	0.0			
			폐합성고무	0.0	0.0	0.0	0.0	0.0	0.0	0.0			
			폐합성수지	0.0	0.0	0.0	0.0	0.0	0.0	0.0			
			폐흡착제 및 폐흡수제	0.0	0.0	0.0	0.0	0.0	0.0	0.0			
			할로겐족유기용제	0.0	0.0	0.0	0.0	0.0	0.0	0.0			
			PCB함유폐기물	0.0	0.0	0.0	0.0	0.0	0.0	0.0			
					합계		132.0	34,511.5	8,894.1	1,404.3	23,198.5	1,056.3	90.3
				광주광역시	광산구	소계	94.7	20,049.2	5,211.6	476.8	14,183.9	201.9	69.7
		공정오니	5.9			3,168.4	0.0	127.1	3,044.1	0.0	3.1		
		광재	12.6			485.9	0.0	0.0	497.5	0.0	1.0		
		기타 폐유기용제	14.8			911.9	257.3	0.0	659.3	0.0	10.1		
		분진	0.0			63.6	0.0	4.1	57.8	0.0	1.7		
		소각재	0.0			0.0	0.0	0.0	0.0	0.0	0.0		
		안정화 또는 고형화 처리물	0.0			0.0	0.0	0.0	0.0	0.0	0.0		
		폐내화물 및 도자기조각	0.0			0.0	0.0	0.0	0.0	0.0	0.0		
		폐농약	0.0			0.0	0.0	0.0	0.0	0.0	0.0		
		폐산	9.4			1,171.7	0.0	0.0	1,036.7	133.3	11.1		
		폐석면	0.0			290.5	0.0	288.3	0.0	2.2	0.0		
		폐수처리오니	0.0			56.7	0.0	56.7	0.0	0.0	0.0		
		폐알칼리	0.0	0.0	0.0	0.0	0.0	0.0	0.0				
	폐유	4.0	12,112.3	3,335.1	0.0	8,724.0	53.8	3.4					
	폐유독물	0.0	2.8	1.5	0.0	1.3	0.0	0.0					

(톤/년)

관할청	시도	시군구	폐기물종류	발생내역		처리방법				보관량
				전년도 이월량	'11년 발생량	소각	매립	재활용	기타	
영산강청	광주광역시	동구	기타 폐유기용제	0.0	1.0	1.0	0.0	0.0	0.0	0.0
			분진	0.0	0.0	0.0	0.0	0.0	0.0	0.0
			소각재	0.0	0.0	0.0	0.0	0.0	0.0	0.0
			안정화 또는 고형화 처리물	0.0	0.0	0.0	0.0	0.0	0.0	0.0
			폐내화물 및 도자기조각	0.0	0.0	0.0	0.0	0.0	0.0	0.0
			폐농약	0.0	0.0	0.0	0.0	0.0	0.0	0.0
			폐산	0.0	0.0	0.0	0.0	0.0	0.0	0.0
			폐석면	0.0	168.2	0.0	168.1	0.0	0.1	0.0
			폐수처리오니	0.0	0.0	0.0	0.0	0.0	0.0	0.0
			폐알칼리	0.0	0.0	0.0	0.0	0.0	0.0	0.0
			폐유	0.0	21.3	9.1	0.0	12.2	0.0	0.0
			폐유독물	0.0	0.0	0.0	0.0	0.0	0.0	0.0
			폐주물사 및 폐사	0.0	25.3	0.0	25.3	0.0	0.0	0.0
			폐촉매	0.0	0.0	0.0	0.0	0.0	0.0	0.0
			폐페인트 및 폐락카	0.0	3.3	3.3	0.0	0.0	0.0	0.0
			폐합성고무	0.0	0.0	0.0	0.0	0.0	0.0	0.0
			폐합성수지	0.0	0.0	0.0	0.0	0.0	0.0	0.0
			폐흡착제 및 폐흡수제	0.0	0.0	0.0	0.0	0.0	0.0	0.0
			할로겐족유기용제	0.0	0.0	0.0	0.0	0.0	0.0	0.0
			PCB함유폐기물	0.0	0.0	0.0	0.0	0.0	0.0	0.0
		소계	13.3	11,278.0	1,861.7	383.8	8,183.8	849.2	12.8	
		북구	공정오니	0.0	1.1	0.0	1.1	0.0	0.0	
			광재	0.0	0.0	0.0	0.0	0.0	0.0	
			기타 폐유기용제	0.0	839.9	194.5	0.0	645.4	0.0	
			분진	0.0	0.0	0.0	0.0	0.0	0.0	
			소각재	0.0	12.8	0.0	12.1	0.0	0.0	
			안정화 또는 고형화 처리물	0.0	0.0	0.0	0.0	0.0	0.0	
			폐내화물 및 도자기조각	0.0	0.0	0.0	0.0	0.0	0.0	
			폐농약	0.0	0.0	0.0	0.0	0.0	0.0	
			폐산	4.8	1,008.4	0.0	0.0	1,000.4	8.0	
			폐석면	0.0	374.7	0.0	370.6	0.0	4.1	
			폐수처리오니	0.0	0.0	0.0	0.0	0.0	0.0	
			폐알칼리	0.0	0.1	0.0	0.0	0.0	0.1	
폐유	7.1		8,103.1	1,520.8	0.0	6,520.9	61.2			

(톤/년)

관할청	시도	시군구	폐기물종류	발생내역		처리방법				보관량
				전년도 이월량	'11년 발생량	소각	매립	재활용	기타	
영산강청	광주광역시	북구	폐유독물	1.4	12.2	13.6	0.0	0.0	0.0	0.0
			폐주물사 및 폐사	0.0	0.0	0.0	0.0	0.0	0.0	0.0
			폐촉매	0.0	0.0	0.0	0.0	0.0	0.0	0.0
			폐페인트 및 폐락카	0.0	122.9	105.8	0.0	17.1	0.0	0.0
			폐합성고무	0.0	0.9	0.9	0.0	0.0	0.0	0.0
			폐합성수지	0.0	0.0	0.0	0.0	0.0	0.0	0.0
			폐흡착제 및 폐흡수제	0.0	0.0	0.0	0.0	0.0	0.0	0.0
			할로겐족유기용제	0.0	0.5	0.5	0.0	0.0	0.0	0.0
			PCB함유폐기물	0.0	801.4	25.6	0.0	0.0	775.8	0.0
		소계	0.0	2,223.1	1,399.6	212.9	605.2	1.0	4.4	
		공정오니	0.0	0.0	0.0	0.0	0.0	0.0	0.0	
		광재	0.0	0.0	0.0	0.0	0.0	0.0	0.0	
		기타 폐유기용제	0.0	356.5	9.0	0.0	347.5	0.0	0.0	
		분진	0.0	0.0	0.0	0.0	0.0	0.0	0.0	
		소각재	0.0	0.0	0.0	0.0	0.0	0.0	0.0	
		안정화 또는 고형화 처리물	0.0	0.0	0.0	0.0	0.0	0.0	0.0	
		폐내화물 및 도자기조각	0.0	0.0	0.0	0.0	0.0	0.0	0.0	
		폐농약	0.0	0.0	0.0	0.0	0.0	0.0	0.0	
		폐산	0.0	22.6	0.0	0.0	22.6	0.0	0.0	
		폐석면	0.0	213.8	0.0	212.8	0.0	1.0	0.0	
		폐수처리오니	0.0	0.0	0.0	0.0	0.0	0.0	0.0	
		폐알칼리	0.0	0.0	0.0	0.0	0.0	0.0	0.0	
		폐유	0.0	511.5	319.2	0.0	192.3	0.0	0.0	
		폐유독물	0.0	0.0	0.0	0.0	0.0	0.0	0.0	
		폐주물사 및 폐사	0.0	0.0	0.0	0.0	0.0	0.0	0.0	
		폐촉매	0.0	0.1	0.0	0.1	0.0	0.0	0.0	
		폐페인트 및 폐락카	0.0	1,114.2	1,067.0	0.0	42.8	0.0	4.4	
		폐합성고무	0.0	0.0	0.0	0.0	0.0	0.0	0.0	
	폐합성수지	0.0	0.0	0.0	0.0	0.0	0.0	0.0		
	폐흡착제 및 폐흡수제	0.0	4.2	4.2	0.0	0.0	0.0	0.0		
	할로겐족유기용제	0.0	0.2	0.2	0.0	0.0	0.0	0.0		
	PCB함유폐기물	0.0	0.0	0.0	0.0	0.0	0.0	0.0		
	합계	40.5	5,809.6	456.0	1,285.6	3,954.8	134.6	19.1		
제주특별자치도	서귀포시	소계	11.1	655.1	106.8	331.2	160.1	66.3	1.8	

(톤/년)

관할청	시도	시군구	폐기물종류	발생내역		처리방법				보관량
				전년도 이월량	'11년 발생량	소각	매립	재활용	기타	
영산강청	제주특별자치도	서귀포시	공정오니	0.0	0.0	0.0	0.0	0.0	0.0	0.0
			광재	0.0	0.0	0.0	0.0	0.0	0.0	0.0
			기타 폐유기용제	0.0	0.0	0.0	0.0	0.0	0.0	0.0
			분진	0.0	0.0	0.0	0.0	0.0	0.0	0.0
			소각재	0.0	0.0	0.0	0.0	0.0	0.0	0.0
			안정화 또는 고형화 처리물	0.0	0.0	0.0	0.0	0.0	0.0	0.0
			폐내화물 및 도자기조각	0.0	0.0	0.0	0.0	0.0	0.0	0.0
			폐농약	0.0	0.0	0.0	0.0	0.0	0.0	0.0
			폐산	0.0	10.2	0.0	0.0	8.7	1.5	0.0
			폐석면	1.3	337.1	0.0	331.2	0.0	5.9	1.3
			폐수처리오니	0.0	0.0	0.0	0.0	0.0	0.0	0.0
			폐알칼리	0.0	0.0	0.0	0.0	0.0	0.0	0.0
			폐유	9.8	307.8	106.8	0.0	151.4	58.9	0.5
			폐유독물	0.0	0.0	0.0	0.0	0.0	0.0	0.0
			폐주물사 및 폐사	0.0	0.0	0.0	0.0	0.0	0.0	0.0
			폐촉매	0.0	0.0	0.0	0.0	0.0	0.0	0.0
			폐페인트 및 폐락카	0.0	0.0	0.0	0.0	0.0	0.0	0.0
			폐합성고무	0.0	0.0	0.0	0.0	0.0	0.0	0.0
			폐합성수지	0.0	0.0	0.0	0.0	0.0	0.0	0.0
			폐흡착제 및 폐흡수제	0.0	0.0	0.0	0.0	0.0	0.0	0.0
		할로겐족유기용제	0.0	0.0	0.0	0.0	0.0	0.0	0.0	
		PCB함유폐기물	0.0	0.0	0.0	0.0	0.0	0.0	0.0	
		소계	29.4	5,154.5	349.2	954.4	3,794.7	68.3	17.3	
		제주시	공정오니	0.0	0.0	0.0	0.0	0.0	0.0	
			광재	0.0	0.0	0.0	0.0	0.0	0.0	
			기타 폐유기용제	0.0	260.7	50.2	0.0	210.5	0.0	
			분진	0.0	0.0	0.0	0.0	0.0	0.0	
			소각재	0.0	0.0	0.0	0.0	0.0	0.0	
			안정화 또는 고형화 처리물	0.0	0.0	0.0	0.0	0.0	0.0	
			폐내화물 및 도자기조각	0.0	0.0	0.0	0.0	0.0	0.0	
			폐농약	0.0	0.0	0.0	0.0	0.0	0.0	
			폐산	0.0	403.9	0.0	0.0	396.0	7.9	
폐석면	0.0		963.7	0.0	954.4	0.0	9.0			
폐수처리오니	0.0		0.0	0.0	0.0	0.0	0.0			

(톤/년)

관할청	시도	시군구	폐기물종류	발생내역		처리방법				보관량
				전년도 이월량	'11년 발생량	소각	매립	재활용	기타	
전주청	전라북도	고창군	PCB함유폐기물	0.0	0.0	0.0	0.0	0.0	0.0	0.0
		군산시	소계	175.3	67,119.7	8,475.9	32,026.4	24,367.1	2,177.3	248.3
			공정오니	5.4	1,622.3	448.8	1,171.4	0.0	0.0	7.5
			광재	0.0	0.0	0.0	0.0	0.0	0.0	0.0
			기타 폐유기용제	22.8	5,122.7	3,970.7	0.0	1,156.3	0.0	18.5
			분진	2.5	41,883.7	0.0	24,662.5	17,212.1	6.8	4.8
			소각재	60.6	4,456.9	0.0	4,495.7	0.0	0.0	21.8
			안정화 또는 고형화 처리물	0.0	0.0	0.0	0.0	0.0	0.0	0.0
			폐내화물 및 도자기조각	0.0	10.6	0.0	10.6	0.0	0.0	0.0
			폐농약	0.0	0.0	0.0	0.0	0.0	0.0	0.0
			폐산	1.9	4,166.9	5.4	0.0	2,151.7	1,927.7	84.0
			폐석면	0.0	1,122.6	0.0	897.2	0.0	205.5	19.9
			폐수처리오니	15.8	806.5	0.0	789.0	25.2	0.0	8.1
			폐알칼리	0.0	162.5	0.0	0.0	162.5	0.0	0.0
			폐유	44.5	4,837.5	2,188.1	0.0	2,587.7	37.0	69.2
			폐유독물	0.0	4.7	4.7	0.0	0.0	0.0	0.0
			폐주물사 및 폐사	0.0	0.0	0.0	0.0	0.0	0.0	0.0
			폐촉매	0.0	0.0	0.0	0.0	0.0	0.0	0.0
			폐페인트 및 폐락카	21.8	2,746.3	1,751.3	0.0	1,002.3	0.0	14.5
			폐합성고무	0.0	0.0	0.0	0.0	0.0	0.0	0.0
			폐합성수지	0.0	176.2	106.9	0.0	69.3	0.0	0.0
		폐흡착제 및 폐흡수제	0.0	0.0	0.0	0.0	0.0	0.0	0.0	
		할로겐족유기용제	0.0	0.0	0.0	0.0	0.0	0.0	0.0	
		PCB함유폐기물	0.0	0.3	0.0	0.0	0.0	0.3	0.0	
		김제시	소계	24.8	1,490.4	341.7	369.0	782.8	0.8	20.9
			공정오니	0.0	0.0	0.0	0.0	0.0	0.0	0.0
			광재	0.0	0.0	0.0	0.0	0.0	0.0	0.0
			기타 폐유기용제	0.0	4.7	4.7	0.0	0.0	0.0	0.0
			분진	0.0	0.0	0.0	0.0	0.0	0.0	0.0
			소각재	0.0	65.6	0.0	54.4	0.0	0.0	11.2
			안정화 또는 고형화 처리물	0.0	0.0	0.0	0.0	0.0	0.0	0.0
			폐내화물 및 도자기조각	0.0	0.0	0.0	0.0	0.0	0.0	0.0
폐농약	0.0		0.0	0.0	0.0	0.0	0.0	0.0		
폐산	5.4		63.2	0.0	0.0	62.6	0.0	6.0		

(톤/년)

관할청	시도	시군구	폐기물종류	발생내역		처리방법				보관량	
				전년도 이월량	'11년 발생량	소각	매립	재활용	기타		
전주청	전라북도	남원시	할로겐족유기용제	0.0	0.0	0.0	0.0	0.0	0.0	0.0	
			PCB함유폐기물	0.0	0.0	0.0	0.0	0.0	0.0	0.0	
		무주군	소계	1.1	127.6	17.6	87.9	8.8	11.7	2.7	
			공정오니	0.0	0.0	0.0	0.0	0.0	0.0	0.0	
			광재	0.0	0.0	0.0	0.0	0.0	0.0	0.0	
			기타 폐유기용제	0.0	0.0	0.0	0.0	0.0	0.0	0.0	
			분진	0.0	0.0	0.0	0.0	0.0	0.0	0.0	
			소각재	0.0	0.0	0.0	0.0	0.0	0.0	0.0	
			안정화 또는 고형화 처리물	0.0	0.0	0.0	0.0	0.0	0.0	0.0	
			폐내화물 및 도자기조각	0.0	0.0	0.0	0.0	0.0	0.0	0.0	
			폐농약	0.0	0.0	0.0	0.0	0.0	0.0	0.0	
			폐산	0.0	0.2	0.0	0.0	0.2	0.0	0.0	
			폐석면	0.0	99.6	0.0	87.9	0.0	11.7	0.0	
			폐수처리오니	0.0	0.0	0.0	0.0	0.0	0.0	0.0	
			폐알칼리	0.0	0.0	0.0	0.0	0.0	0.0	0.0	
			폐유	0.0	13.7	2.9	0.0	8.6	0.0	2.2	
			폐유독물	0.0	0.0	0.0	0.0	0.0	0.0	0.0	
			폐주물사 및 폐사	0.0	0.0	0.0	0.0	0.0	0.0	0.0	
			폐촉매	0.0	0.0	0.0	0.0	0.0	0.0	0.0	
			폐페인트 및 폐락카	1.1	14.1	14.7	0.0	0.0	0.0	0.5	
			폐합성고무	0.0	0.0	0.0	0.0	0.0	0.0	0.0	
			폐합성수지	0.0	0.0	0.0	0.0	0.0	0.0	0.0	
			폐흡착제 및 폐흡수제	0.0	0.0	0.0	0.0	0.0	0.0	0.0	
			할로겐족유기용제	0.0	0.0	0.0	0.0	0.0	0.0	0.0	
			PCB함유폐기물	0.0	0.0	0.0	0.0	0.0	0.0	0.0	
			부안군	소계	0.0	283.7	56.9	75.5	32.5	118.8	0.0
				공정오니	0.0	0.0	0.0	0.0	0.0	0.0	0.0
				광재	0.0	0.0	0.0	0.0	0.0	0.0	0.0
				기타 폐유기용제	0.0	29.8	29.8	0.0	0.0	0.0	0.0
		분진		0.0	0.0	0.0	0.0	0.0	0.0	0.0	
		소각재		0.0	0.0	0.0	0.0	0.0	0.0	0.0	
		안정화 또는 고형화 처리물		0.0	0.0	0.0	0.0	0.0	0.0	0.0	
		폐내화물 및 도자기조각		0.0	0.0	0.0	0.0	0.0	0.0	0.0	
폐농약	0.0	0.0		0.0	0.0	0.0	0.0	0.0			

(톤/년)

관할청	시도	시군구	폐기물종류	발생내역		처리방법				보관량
				전년도 이월량	'11년 발생량	소각	매립	재활용	기타	
전주청	전라북도	새만금경자청	폐흡착제 및 폐흡수제	0.0	0.0	0.0	0.0	0.0	0.0	0.0
			할로겐족유기용제	0.0	0.0	0.0	0.0	0.0	0.0	0.0
			PCB함유폐기물	0.0	0.0	0.0	0.0	0.0	0.0	0.0
		순창군	소계	0.5	166.4	0.8	51.0	0.0	114.5	0.6
			공정오니	0.0	0.0	0.0	0.0	0.0	0.0	0.0
			광재	0.0	0.0	0.0	0.0	0.0	0.0	0.0
			기타 폐유기용제	0.0	0.0	0.0	0.0	0.0	0.0	0.0
			분진	0.0	0.0	0.0	0.0	0.0	0.0	0.0
			소각재	0.0	0.2	0.0	0.2	0.0	0.0	0.0
			안정화 또는 고형화 처리물	0.0	0.0	0.0	0.0	0.0	0.0	0.0
			폐내화물 및 도자기조각	0.0	0.0	0.0	0.0	0.0	0.0	0.0
			폐농약	0.0	0.0	0.0	0.0	0.0	0.0	0.0
			폐산	0.0	0.0	0.0	0.0	0.0	0.0	0.0
			폐석면	0.0	165.4	0.0	50.8	0.0	114.5	0.1
			폐수처리오니	0.0	0.0	0.0	0.0	0.0	0.0	0.0
			폐알칼리	0.0	0.0	0.0	0.0	0.0	0.0	0.0
			폐유	0.5	0.8	0.8	0.0	0.0	0.0	0.5
			폐유독물	0.0	0.0	0.0	0.0	0.0	0.0	0.0
			폐주물사 및 폐사	0.0	0.0	0.0	0.0	0.0	0.0	0.0
			폐축매	0.0	0.0	0.0	0.0	0.0	0.0	0.0
			폐페인트 및 폐락카	0.0	0.0	0.0	0.0	0.0	0.0	0.0
			폐합성고무	0.0	0.0	0.0	0.0	0.0	0.0	0.0
			폐합성수지	0.0	0.0	0.0	0.0	0.0	0.0	0.0
			폐흡착제 및 폐흡수제	0.0	0.0	0.0	0.0	0.0	0.0	0.0
			할로겐족유기용제	0.0	0.0	0.0	0.0	0.0	0.0	0.0
			PCB함유폐기물	0.0	0.0	0.0	0.0	0.0	0.0	0.0
		완주군	소계	220.3	31,857.4	7,526.4	12,104.7	12,141.4	79.6	225.6
			공정오니	80.9	11,394.9	0.0	10,694.2	721.7	0.0	59.9
			광재	0.0	261.9	0.0	0.0	261.9	0.0	0.0
			기타 폐유기용제	85.4	11,487.1	5,174.4	0.0	6,293.9	0.0	104.2
			분진	2.1	9.9	0.0	11.5	0.0	0.0	0.5
			소각재	0.0	36.1	0.0	32.8	0.0	0.0	3.3
			안정화 또는 고형화 처리물	0.0	0.0	0.0	0.0	0.0	0.0	0.0
폐내화물 및 도자기조각	0.0		0.0	0.0	0.0	0.0	0.0	0.0		

(톤/년)

관할청	시도	시군구	폐기물종류	발생내역		처리방법				보관량
				전년도 이월량	'11년 발생량	소각	매립	재활용	기타	
전주청	전라북도	완주군	폐농약	0.0	63.6	62.7	0.0	0.9	0.0	0.0
			폐산	1.0	3,370.5	0.0	0.0	3,371.1	0.1	0.3
			폐석면	0.0	444.8	0.0	351.0	0.0	79.3	14.5
			폐수처리오니	14.8	1,003.6	0.0	1,011.3	0.0	0.0	7.1
			폐알칼리	0.4	46.2	0.0	0.0	46.3	0.0	0.3
			폐유	8.7	732.0	356.0	3.9	375.4	0.0	5.4
			폐유독물	0.0	0.0	0.0	0.0	0.0	0.0	0.0
			폐주물사 및 폐사	0.0	0.0	0.0	0.0	0.0	0.0	0.0
			폐축매	0.0	0.0	0.0	0.0	0.0	0.0	0.0
			폐페인트 및 폐락카	16.7	1,953.9	1,055.7	0.0	893.0	0.0	21.9
			폐합성고무	0.0	162.9	162.9	0.0	0.0	0.0	0.0
			폐합성수지	3.1	631.1	628.9	0.0	0.6	0.0	4.7
			폐흡착제 및 폐흡수제	0.0	0.0	0.0	0.0	0.0	0.0	0.0
			할로겐족유기용제	7.2	258.7	85.8	0.0	176.6	0.0	3.5
			PCB함유폐기물	0.0	0.2	0.0	0.0	0.0	0.2	0.0
			소계	547.0	38,089.0	3,464.4	8,877.7	23,978.3	1,053.7	1,261.9
		공정오니	0.0	304.1	1.1	0.0	303.0	0.0	0.0	
		광재	0.0	1.2	0.0	0.0	0.0	1.2	0.0	
		기타 폐유기용제	55.3	23,043.1	1,802.5	0.0	21,234.6	0.0	61.3	
		분진	0.0	0.0	0.0	0.0	0.0	0.0	0.0	
		소각재	397.2	4,805.8	0.0	4,921.0	0.0	0.0	282.0	
		안정화 또는 고형화 처리물	0.0	0.0	0.0	0.0	0.0	0.0	0.0	
		폐내화물 및 도자기조각	0.0	0.0	0.0	0.0	0.0	0.0	0.0	
		폐농약	0.0	78.0	77.0	0.0	1.0	0.0	0.0	
		폐산	0.0	1,234.1	0.0	138.7	185.0	908.4	2.0	
		폐석면	35.9	947.7	0.0	848.0	0.0	129.5	6.1	
		폐수처리오니	21.0	2,738.0	0.0	2,744.0	0.0	14.6	0.4	
		폐알칼리	2.4	277.0	0.0	0.0	275.8	0.0	3.6	
		폐유	21.1	3,574.0	889.1	0.0	1,805.8	0.0	900.2	
		폐유독물	0.0	6.1	0.0	0.0	6.1	0.0	0.0	
		폐주물사 및 폐사	0.0	0.0	0.0	0.0	0.0	0.0	0.0	
		폐축매	0.0	0.0	0.0	0.0	0.0	0.0	0.0	
		폐페인트 및 폐락카	1.7	218.9	220.0	0.0	0.2	0.0	0.4	
폐합성고무	0.0	0.0	0.0	0.0	0.0	0.0	0.0			
		익산시								

(톤/년)

관할청	시도	시군구	폐기물종류	발생내역		처리방법				보관량
				전년도 이월량	'11년 발생량	소각	매립	재활용	기타	
전주청	전라북도	익산시	폐합성수지	12.2	465.9	472.2	0.0	0.0	0.0	5.9
			폐흡착제 및 폐흡수제	0.0	226.0	0.0	226.0	0.0	0.0	0.0
			할로겐족유기용제	0.2	169.1	2.5	0.0	166.8	0.0	0.0
			PCB함유폐기물	0.0	0.0	0.0	0.0	0.0	0.0	0.0
		임실군	소계	0.0	734.5	8.4	183.2	431.5	111.4	0.0
			공정오니	0.0	0.0	0.0	0.0	0.0	0.0	0.0
			광재	0.0	0.0	0.0	0.0	0.0	0.0	0.0
			기타 폐유기용제	0.0	0.0	0.0	0.0	0.0	0.0	0.0
			분진	0.0	0.0	0.0	0.0	0.0	0.0	0.0
			소각재	0.0	0.0	0.0	0.0	0.0	0.0	0.0
			안정화 또는 고형화 처리물	0.0	0.0	0.0	0.0	0.0	0.0	0.0
			폐내화물 및 도자기조각	0.0	0.0	0.0	0.0	0.0	0.0	0.0
			폐농약	0.0	0.0	0.0	0.0	0.0	0.0	0.0
			폐산	0.0	430.4	0.0	0.0	430.4	0.0	0.0
			폐석면	0.0	294.6	0.0	183.2	0.0	111.4	0.0
			폐수처리오니	0.0	0.0	0.0	0.0	0.0	0.0	0.0
			폐알칼리	0.0	0.0	0.0	0.0	0.0	0.0	0.0
			폐유	0.0	9.2	8.1	0.0	1.1	0.0	0.0
			폐유독물	0.0	0.0	0.0	0.0	0.0	0.0	0.0
			폐주물사 및 폐사	0.0	0.0	0.0	0.0	0.0	0.0	0.0
			폐촉매	0.0	0.0	0.0	0.0	0.0	0.0	0.0
			폐페인트 및 폐락카	0.0	0.3	0.3	0.0	0.0	0.0	0.0
			폐합성고무	0.0	0.0	0.0	0.0	0.0	0.0	0.0
			폐합성수지	0.0	0.0	0.0	0.0	0.0	0.0	0.0
			폐흡착제 및 폐흡수제	0.0	0.0	0.0	0.0	0.0	0.0	0.0
			할로겐족유기용제	0.0	0.0	0.0	0.0	0.0	0.0	0.0
			PCB함유폐기물	0.0	0.0	0.0	0.0	0.0	0.0	0.0
			장수군	소계	0.0	5,773.0	11.0	66.5	5,647.3	48.2
		공정오니		0.0	0.0	0.0	0.0	0.0	0.0	0.0
		광재		0.0	0.0	0.0	0.0	0.0	0.0	0.0
		기타 폐유기용제		0.0	5,654.1	7.4	0.0	5,646.7	0.0	0.0
		분진		0.0	0.0	0.0	0.0	0.0	0.0	0.0
		소각재		0.0	0.0	0.0	0.0	0.0	0.0	0.0
		안정화 또는 고형화 처리물		0.0	0.0	0.0	0.0	0.0	0.0	0.0

(톤/년)

관할청	시도	시군구	폐기물종류	발생내역		처리방법				보관량
				전년도 이월량	'11년 발생량	소각	매립	재활용	기타	
전주청	전라북도	장수군	폐내화물 및 도자기조각	0.0	0.0	0.0	0.0	0.0	0.0	0.0
			폐농약	0.0	0.0	0.0	0.0	0.0	0.0	0.0
			폐산	0.0	0.0	0.0	0.0	0.0	0.0	0.0
			폐석면	0.0	114.7	0.0	66.5	0.0	48.2	0.0
			폐수처리오니	0.0	0.0	0.0	0.0	0.0	0.0	0.0
			폐알칼리	0.0	0.0	0.0	0.0	0.0	0.0	0.0
			폐유	0.0	4.2	3.6	0.0	0.6	0.0	0.0
			폐유독물	0.0	0.0	0.0	0.0	0.0	0.0	0.0
			폐주물사 및 폐사	0.0	0.0	0.0	0.0	0.0	0.0	0.0
			폐축매	0.0	0.0	0.0	0.0	0.0	0.0	0.0
			폐페인트 및 폐락카	0.0	0.0	0.0	0.0	0.0	0.0	0.0
			폐합성고무	0.0	0.0	0.0	0.0	0.0	0.0	0.0
			폐합성수지	0.0	0.0	0.0	0.0	0.0	0.0	0.0
			폐흡착제 및 폐흡수제	0.0	0.0	0.0	0.0	0.0	0.0	0.0
			할로겐족유기용제	0.0	0.0	0.0	0.0	0.0	0.0	0.0
			PCB함유폐기물	0.0	0.0	0.0	0.0	0.0	0.0	0.0
			소계	117.4	15,127.3	2,617.2	1,952.1	9,890.8	746.3	38.3
		공정오니	0.0	59.6	0.0	0.0	0.0	59.6	0.0	
		광재	0.0	0.0	0.0	0.0	0.0	0.0	0.0	
		기타 폐유기용제	4.5	1,708.2	604.1	0.0	1,087.6	10.2	10.8	
		분진	19.7	255.8	0.0	269.4	0.0	0.0	6.1	
		소각재	20.9	806.6	0.0	819.1	0.0	0.0	8.4	
		안정화 또는 고형화 처리물	0.0	0.0	0.0	0.0	0.0	0.0	0.0	
		폐내화물 및 도자기조각	0.0	0.0	0.0	0.0	0.0	0.0	0.0	
		폐농약	0.0	0.0	0.0	0.0	0.0	0.0	0.0	
		폐산	1.1	254.4	0.0	0.0	254.8	0.0	0.7	
		폐석면	0.0	1,117.3	0.0	861.5	0.0	255.8	0.0	
		폐수처리오니	0.0	0.0	0.0	0.0	0.0	0.0	0.0	
		폐알칼리	0.0	96.0	0.0	0.0	91.1	0.0	4.9	
		폐유	70.7	9,930.0	1,907.1	0.0	7,890.0	196.5	7.1	
		폐유독물	0.0	0.0	0.0	0.0	0.0	0.0	0.0	
		폐주물사 및 폐사	0.0	2.2	0.0	2.1	0.1	0.0	0.0	
		폐축매	0.0	0.0	0.0	0.0	0.0	0.0	0.0	
폐페인트 및 폐락카	0.5	13.5	13.7	0.0	0.0	0.0	0.3			

(톤/년)

관할청	시도	시군구	폐기물종류	발생내역		처리방법				보관량	
				전년도 이월량	'11년 발생량	소각	매립	재활용	기타		
전주청	전라북도	전주시	폐합성고무	0.0	0.0	0.0	0.0	0.0	0.0	0.0	
			폐합성수지	0.0	567.2	0.0	0.0	567.2	0.0	0.0	
			폐흡착제 및 폐흡수제	0.0	0.0	0.0	0.0	0.0	0.0	0.0	
			할로겐족유기용제	0.0	31.4	31.4	0.0	0.0	0.0	0.0	
			PCB함유폐기물	0.0	285.1	60.9	0.0	0.0	224.2	0.0	
		정읍시	소계	199.9	2,141.2	340.3	1,023.0	320.8	571.4	85.6	
			공정오니	7.6	82.4	0.0	87.5	0.0	0.0	2.5	
			광재	0.0	0.0	0.0	0.0	0.0	0.0	0.0	
			기타 폐유기용제	0.0	136.7	117.5	0.0	0.0	0.0	19.2	
			분진	0.0	0.0	0.0	0.0	0.0	0.0	0.0	
			소각재	58.9	601.6	0.0	633.6	0.0	0.0	26.9	
			안정화 또는 고형화 처리물	0.0	0.0	0.0	0.0	0.0	0.0	0.0	
			폐내화물 및 도자기조각	0.0	0.0	0.0	0.0	0.0	0.0	0.0	
			폐농약	0.0	0.0	0.0	0.0	0.0	0.0	0.0	
			폐산	0.0	1.9	0.0	0.0	1.9	0.0	0.0	
			폐석면	118.6	653.8	0.0	178.6	0.0	571.4	22.4	
			폐수처리오니	0.0	0.7	0.7	0.0	0.0	0.0	0.0	
			폐알칼리	0.0	0.0	0.0	0.0	0.0	0.0	0.0	
			폐유	13.6	404.0	85.2	0.0	318.9	0.0	13.5	
			폐유독물	0.0	0.0	0.0	0.0	0.0	0.0	0.0	
			폐주물사 및 폐사	0.0	0.0	0.0	0.0	0.0	0.0	0.0	
			폐촉매	0.0	0.0	0.0	0.0	0.0	0.0	0.0	
			폐페인트 및 폐락카	1.2	136.8	136.9	0.0	0.0	0.0	1.1	
			폐합성고무	0.0	0.0	0.0	0.0	0.0	0.0	0.0	
			폐합성수지	0.0	0.0	0.0	0.0	0.0	0.0	0.0	
			폐흡착제 및 폐흡수제	0.0	123.3	0.0	123.3	0.0	0.0	0.0	
			할로겐족유기용제	0.0	0.0	0.0	0.0	0.0	0.0	0.0	
			PCB함유폐기물	0.0	0.0	0.0	0.0	0.0	0.0	0.0	
			진안군	소계	1.0	132.8	0.8	118.4	3.1	9.5	2.0
				공정오니	0.0	0.0	0.0	0.0	0.0	0.0	0.0
		광재		0.0	0.0	0.0	0.0	0.0	0.0	0.0	
		기타 폐유기용제		0.0	0.0	0.0	0.0	0.0	0.0	0.0	
		분진		0.0	0.0	0.0	0.0	0.0	0.0	0.0	
소각재	0.0	0.0		0.0	0.0	0.0	0.0	0.0			

바. 지역(시·군·구)별 발생량 및 처리주체별 처리 현황

(톤/년)

관할청	시도	시군구	폐기물종류	발생내역		처리방법								보관량		
				전년도이월량	'11년 배출량	자가처리				위탁처리						
						소각	매립	재활용	기타	재생처리	중간처리	최종처리	공공처리		수출	
총합계				71,705.6	3,532,345.5	72,912.7	13,920.2	179,288.7	27,809.0	1,907,482.3	614,193.7	662,314.0	11,480.8	0.0	114,649.7	
한강청	서울특별시	합계		370.4	64,894.5	0.0	0.0	0.4	0.0	32,722.3	16,194.3	15,898.2	15.6	0.0	434.1	
		강남구	소계	1.6	3,270.5	0.0	0.0	0.0	0.0	2,013.6	603.2	654.8	0.0	0.0	0.0	0.5
			공정오니	0.0	0.0	0.0	0.0	0.0	0.0	0.0	0.0	0.0	0.0	0.0	0.0	0.0
			광재	0.0	0.0	0.0	0.0	0.0	0.0	0.0	0.0	0.0	0.0	0.0	0.0	0.0
			기타 폐유기용제	0.0	71.2	0.0	0.0	0.0	0.0	4.6	66.6	0.0	0.0	0.0	0.0	0.0
			분진	0.0	0.0	0.0	0.0	0.0	0.0	0.0	0.0	0.0	0.0	0.0	0.0	0.0
			소각재	1.6	10.9	0.0	0.0	0.0	0.0	0.0	0.0	12.3	0.0	0.0	0.0	0.2
			안정화 또는 고형화 처리물	0.0	0.0	0.0	0.0	0.0	0.0	0.0	0.0	0.0	0.0	0.0	0.0	0.0
			폐내화물 및 도자기조각	0.0	0.0	0.0	0.0	0.0	0.0	0.0	0.0	0.0	0.0	0.0	0.0	0.0
			폐농약	0.0	0.0	0.0	0.0	0.0	0.0	0.0	0.0	0.0	0.0	0.0	0.0	0.0
			폐산	0.0	562.4	0.0	0.0	0.0	0.0	560.4	2.0	0.0	0.0	0.0	0.0	0.0
			폐석면	0.0	664.9	0.0	0.0	0.0	0.0	0.0	22.4	642.5	0.0	0.0	0.0	0.0
			폐수처리오니	0.0	0.0	0.0	0.0	0.0	0.0	0.0	0.0	0.0	0.0	0.0	0.0	0.0
			폐알칼리	0.0	0.7	0.0	0.0	0.0	0.0	0.7	0.0	0.0	0.0	0.0	0.0	0.0
			폐유	0.0	1,933.4	0.0	0.0	0.0	0.0	1,447.9	485.2	0.0	0.0	0.0	0.0	0.3
			폐유독물	0.0	0.2	0.0	0.0	0.0	0.0	0.0	0.2	0.0	0.0	0.0	0.0	0.0
			폐주물사 및 폐사	0.0	0.0	0.0	0.0	0.0	0.0	0.0	0.0	0.0	0.0	0.0	0.0	0.0
			폐축매	0.0	0.0	0.0	0.0	0.0	0.0	0.0	0.0	0.0	0.0	0.0	0.0	0.0
			폐페인트 및 폐락카	0.0	19.9	0.0	0.0	0.0	0.0	0.0	19.9	0.0	0.0	0.0	0.0	0.0
			폐합성고무	0.0	0.0	0.0	0.0	0.0	0.0	0.0	0.0	0.0	0.0	0.0	0.0	0.0
			폐합성수지	0.0	0.0	0.0	0.0	0.0	0.0	0.0	0.0	0.0	0.0	0.0	0.0	0.0
		폐흡착제 및 폐흡수제	0.0	0.0	0.0	0.0	0.0	0.0	0.0	0.0	0.0	0.0	0.0	0.0	0.0	
		할로겐족유기용제	0.0	3.9	0.0	0.0	0.0	0.0	0.0	3.9	0.0	0.0	0.0	0.0	0.0	
		PCB함유폐기물	0.0	3.0	0.0	0.0	0.0	0.0	0.0	3.0	0.0	0.0	0.0	0.0	0.0	
		강동구	소계	0.0	2,469.6	0.0	0.0	0.0	0.0	1,751.5	304.5	257.7	0.0	0.0	0.0	155.9
			공정오니	0.0	0.0	0.0	0.0	0.0	0.0	0.0	0.0	0.0	0.0	0.0	0.0	0.0
			광재	0.0	0.0	0.0	0.0	0.0	0.0	0.0	0.0	0.0	0.0	0.0	0.0	0.0
			기타 폐유기용제	0.0	12.9	0.0	0.0	0.0	0.0	0.1	12.8	0.0	0.0	0.0	0.0	0.0
분진	0.0		0.0	0.0	0.0	0.0	0.0	0.0	0.0	0.0	0.0	0.0	0.0	0.0		
소각재	0.0		0.0	0.0	0.0	0.0	0.0	0.0	0.0	0.0	0.0	0.0	0.0	0.0		
안정화 또는 고형화 처리물	0.0	0.0	0.0	0.0	0.0	0.0	0.0	0.0	0.0	0.0	0.0	0.0	0.0			

(톤/년)

관할청	시도	시군구	폐기물종류	발생내역		처리방법									보관량		
				전년도이월량	'11년 배출량	자가처리				위탁처리							
						소각	매립	재활용	기타	재생처리	중간처리	최종처리	공공처리	수출			
한강청	서울특별시	강북구	폐페인트 및 페락카	0.0	2.2	0.0	0.0	0.0	0.0	0.0	0.0	2.2	0.0	0.0	0.0	0.0	
			폐합성고무	0.0	0.0	0.0	0.0	0.0	0.0	0.0	0.0	0.0	0.0	0.0	0.0	0.0	0.0
			폐합성수지	0.0	0.0	0.0	0.0	0.0	0.0	0.0	0.0	0.0	0.0	0.0	0.0	0.0	0.0
			폐흡착제 및 폐흡수제	0.0	0.0	0.0	0.0	0.0	0.0	0.0	0.0	0.0	0.0	0.0	0.0	0.0	0.0
			할로겐족유기용제	0.0	0.0	0.0	0.0	0.0	0.0	0.0	0.0	0.0	0.0	0.0	0.0	0.0	0.0
			PCB함유폐기물	0.0	0.0	0.0	0.0	0.0	0.0	0.0	0.0	0.0	0.0	0.0	0.0	0.0	0.0
		강서구	소계	164.1	1,926.8	0.0	0.0	0.0	0.0	799.0	1,079.3	152.8	0.0	0.0	0.0	59.8	
			공정오니	0.0	0.0	0.0	0.0	0.0	0.0	0.0	0.0	0.0	0.0	0.0	0.0	0.0	
			광재	0.0	0.0	0.0	0.0	0.0	0.0	0.0	0.0	0.0	0.0	0.0	0.0	0.0	
			기타 폐유기용제	163.0	971.4	0.0	0.0	0.0	0.0	321.8	768.0	0.0	0.0	0.0	0.0	44.6	
			분진	0.0	0.0	0.0	0.0	0.0	0.0	0.0	0.0	0.0	0.0	0.0	0.0	0.0	
			소각재	0.0	0.0	0.0	0.0	0.0	0.0	0.0	0.0	0.0	0.0	0.0	0.0	0.0	
			안정화 또는 고형화 처리물	0.0	0.0	0.0	0.0	0.0	0.0	0.0	0.0	0.0	0.0	0.0	0.0	0.0	
			폐내화물 및 도자기조각	0.0	0.0	0.0	0.0	0.0	0.0	0.0	0.0	0.0	0.0	0.0	0.0	0.0	
			폐농약	0.0	0.0	0.0	0.0	0.0	0.0	0.0	0.0	0.0	0.0	0.0	0.0	0.0	
			폐산	0.0	100.8	0.0	0.0	0.0	0.0	88.7	0.1	0.0	0.0	0.0	0.0	12.0	
			폐석면	0.0	155.0	0.0	0.0	0.0	0.0	0.0	2.2	152.8	0.0	0.0	0.0	0.0	
			폐수처리오니	0.0	0.0	0.0	0.0	0.0	0.0	0.0	0.0	0.0	0.0	0.0	0.0	0.0	
			폐알칼리	0.0	2.2	0.0	0.0	0.0	0.0	2.2	0.0	0.0	0.0	0.0	0.0	0.0	
			폐유	1.1	669.2	0.0	0.0	0.0	0.0	386.3	281.3	0.0	0.0	0.0	0.0	2.7	
			폐유독물	0.0	0.0	0.0	0.0	0.0	0.0	0.0	0.0	0.0	0.0	0.0	0.0	0.0	
			폐주물사 및 폐사	0.0	0.0	0.0	0.0	0.0	0.0	0.0	0.0	0.0	0.0	0.0	0.0	0.0	
			폐축매	0.0	0.0	0.0	0.0	0.0	0.0	0.0	0.0	0.0	0.0	0.0	0.0	0.0	
			폐페인트 및 페락카	0.0	26.9	0.0	0.0	0.0	0.0	0.0	26.4	0.0	0.0	0.0	0.0	0.5	
			폐합성고무	0.0	0.0	0.0	0.0	0.0	0.0	0.0	0.0	0.0	0.0	0.0	0.0	0.0	
			폐합성수지	0.0	0.0	0.0	0.0	0.0	0.0	0.0	0.0	0.0	0.0	0.0	0.0	0.0	
			폐흡착제 및 폐흡수제	0.0	0.0	0.0	0.0	0.0	0.0	0.0	0.0	0.0	0.0	0.0	0.0	0.0	
			할로겐족유기용제	0.0	0.0	0.0	0.0	0.0	0.0	0.0	0.0	0.0	0.0	0.0	0.0	0.0	
			PCB함유폐기물	0.0	1.3	0.0	0.0	0.0	0.0	0.0	1.3	0.0	0.0	0.0	0.0	0.0	
			관악구	소계	0.0	1,996.2	0.0	0.0	0.0	0.0	1,336.7	491.5	168.0	0.0	0.0	0.0	
				공정오니	0.0	0.0	0.0	0.0	0.0	0.0	0.0	0.0	0.0	0.0	0.0	0.0	
				광재	0.0	0.0	0.0	0.0	0.0	0.0	0.0	0.0	0.0	0.0	0.0	0.0	
				기타 폐유기용제	0.0	331.4	0.0	0.0	0.0	0.0	2.4	329.0	0.0	0.0	0.0	0.0	

(톤/년)

관할청	시도	시군구	폐기물종류	발생내역		처리방법									보관량	
				전년도이월량	'11년 배출량	자가처리				위탁처리						
						소각	매립	재활용	기타	재생처리	중간처리	최종처리	공공처리	수출		
한강청	서울특별시	관악구	분진	0.0	0.0	0.0	0.0	0.0	0.0	0.0	0.0	0.0	0.0	0.0	0.0	
			소각재	0.0	0.0	0.0	0.0	0.0	0.0	0.0	0.0	0.0	0.0	0.0	0.0	0.0
			안정화 또는 고형화 처리물	0.0	0.0	0.0	0.0	0.0	0.0	0.0	0.0	0.0	0.0	0.0	0.0	0.0
			폐내화물 및 도자기조각	0.0	0.0	0.0	0.0	0.0	0.0	0.0	0.0	0.0	0.0	0.0	0.0	0.0
			폐농약	0.0	0.0	0.0	0.0	0.0	0.0	0.0	0.0	0.0	0.0	0.0	0.0	0.0
			폐산	0.0	364.8	0.0	0.0	0.0	0.0	363.1	1.7	0.0	0.0	0.0	0.0	0.0
			폐석면	0.0	170.3	0.0	0.0	0.0	0.0	0.0	2.3	168.0	0.0	0.0	0.0	0.0
			폐수처리오니	0.0	0.0	0.0	0.0	0.0	0.0	0.0	0.0	0.0	0.0	0.0	0.0	0.0
			폐알칼리	0.0	0.0	0.0	0.0	0.0	0.0	0.0	0.0	0.0	0.0	0.0	0.0	0.0
			폐유	0.0	1,099.6	0.0	0.0	0.0	0.0	971.2	128.4	0.0	0.0	0.0	0.0	0.0
			폐유독물	0.0	21.9	0.0	0.0	0.0	0.0	0.0	21.9	0.0	0.0	0.0	0.0	0.0
			폐주물사 및 폐사	0.0	0.0	0.0	0.0	0.0	0.0	0.0	0.0	0.0	0.0	0.0	0.0	0.0
			폐촉매	0.0	0.0	0.0	0.0	0.0	0.0	0.0	0.0	0.0	0.0	0.0	0.0	0.0
			폐페인트 및 폐락카	0.0	1.4	0.0	0.0	0.0	0.0	0.0	1.4	0.0	0.0	0.0	0.0	0.0
			폐합성고무	0.0	0.0	0.0	0.0	0.0	0.0	0.0	0.0	0.0	0.0	0.0	0.0	0.0
			폐합성수지	0.0	0.0	0.0	0.0	0.0	0.0	0.0	0.0	0.0	0.0	0.0	0.0	0.0
			폐흡착제 및 폐흡수제	0.0	0.0	0.0	0.0	0.0	0.0	0.0	0.0	0.0	0.0	0.0	0.0	0.0
			할로겐족유기용제	0.0	0.0	0.0	0.0	0.0	0.0	0.0	0.0	0.0	0.0	0.0	0.0	0.0
			PCB함유폐기물	0.0	6.8	0.0	0.0	0.0	0.0	0.0	6.8	0.0	0.0	0.0	0.0	0.0
		소계	0.3	1,112.7	0.0	0.0	0.0	0.0	744.9	316.2	51.9	0.0	0.0	0.0	0.0	
		공정오니	0.0	0.0	0.0	0.0	0.0	0.0	0.0	0.0	0.0	0.0	0.0	0.0	0.0	
		광재	0.0	0.0	0.0	0.0	0.0	0.0	0.0	0.0	0.0	0.0	0.0	0.0	0.0	
		기타 폐유기용제	0.0	13.9	0.0	0.0	0.0	0.0	0.0	13.9	0.0	0.0	0.0	0.0	0.0	
		분진	0.0	0.0	0.0	0.0	0.0	0.0	0.0	0.0	0.0	0.0	0.0	0.0	0.0	
		소각재	0.0	0.0	0.0	0.0	0.0	0.0	0.0	0.0	0.0	0.0	0.0	0.0	0.0	
		안정화 또는 고형화 처리물	0.0	0.0	0.0	0.0	0.0	0.0	0.0	0.0	0.0	0.0	0.0	0.0	0.0	
		폐내화물 및 도자기조각	0.0	0.0	0.0	0.0	0.0	0.0	0.0	0.0	0.0	0.0	0.0	0.0	0.0	
		폐농약	0.0	0.0	0.0	0.0	0.0	0.0	0.0	0.0	0.0	0.0	0.0	0.0	0.0	
		폐산	0.0	181.3	0.0	0.0	0.0	0.0	175.3	6.0	0.0	0.0	0.0	0.0	0.0	
		폐석면	0.0	52.1	0.0	0.0	0.0	0.0	0.0	0.2	51.9	0.0	0.0	0.0	0.0	
		폐수처리오니	0.0	38.5	0.0	0.0	0.0	0.0	0.0	38.5	0.0	0.0	0.0	0.0	0.0	
		폐알칼리	0.0	6.0	0.0	0.0	0.0	0.0	0.0	6.0	0.0	0.0	0.0	0.0	0.0	
폐유	0.3	689.8	0.0	0.0	0.0	0.0	569.6	120.5	0.0	0.0	0.0	0.0	0.0			

(톤/년)

관할청	시도	시군구	폐기물종류	발생내역		처리방법									보관량	
				전년도이월량	'11년 배출량	자가처리				위탁처리						
						소각	매립	재활용	기타	재생처리	중간처리	최종처리	공공처리	수출		
한강청	서울특별시	광진구	폐유독물	0.0	2.0	0.0	0.0	0.0	0.0	0.0	0.0	2.0	0.0	0.0	0.0	0.0
			폐주물사 및 폐사	0.0	0.0	0.0	0.0	0.0	0.0	0.0	0.0	0.0	0.0	0.0	0.0	0.0
			폐촉매	0.0	0.0	0.0	0.0	0.0	0.0	0.0	0.0	0.0	0.0	0.0	0.0	0.0
			폐페인트 및 페락카	0.0	3.4	0.0	0.0	0.0	0.0	0.0	0.0	3.4	0.0	0.0	0.0	0.0
			폐합성고무	0.0	0.0	0.0	0.0	0.0	0.0	0.0	0.0	0.0	0.0	0.0	0.0	0.0
			폐합성수지	0.0	0.0	0.0	0.0	0.0	0.0	0.0	0.0	0.0	0.0	0.0	0.0	0.0
			폐흡착제 및 폐흡수제	0.0	0.0	0.0	0.0	0.0	0.0	0.0	0.0	0.0	0.0	0.0	0.0	0.0
			할로겐족유기용제	0.0	25.6	0.0	0.0	0.0	0.0	0.0	0.0	25.6	0.0	0.0	0.0	0.0
			PCB함유폐기물	0.0	100.1	0.0	0.0	0.0	0.0	0.0	0.0	100.1	0.0	0.0	0.0	0.0
		소계	2.8	1,455.1	0.0	0.0	0.0	0.0	865.5	284.6	305.0	0.0	0.0	0.0	2.8	
		구로구	공정오니	0.0	0.0	0.0	0.0	0.0	0.0	0.0	0.0	0.0	0.0	0.0	0.0	0.0
			광재	0.0	0.0	0.0	0.0	0.0	0.0	0.0	0.0	0.0	0.0	0.0	0.0	0.0
			기타 폐유기용제	2.8	57.6	0.0	0.0	0.0	0.0	1.9	55.7	0.0	0.0	0.0	0.0	2.8
			분진	0.0	0.0	0.0	0.0	0.0	0.0	0.0	0.0	0.0	0.0	0.0	0.0	0.0
			소각재	0.0	0.0	0.0	0.0	0.0	0.0	0.0	0.0	0.0	0.0	0.0	0.0	0.0
			안정화 또는 고형화 처리물	0.0	0.0	0.0	0.0	0.0	0.0	0.0	0.0	0.0	0.0	0.0	0.0	0.0
			폐내화물 및 도자기조각	0.0	0.0	0.0	0.0	0.0	0.0	0.0	0.0	0.0	0.0	0.0	0.0	0.0
			폐농약	0.0	0.0	0.0	0.0	0.0	0.0	0.0	0.0	0.0	0.0	0.0	0.0	0.0
			폐산	0.0	215.9	0.0	0.0	0.0	0.0	198.1	17.8	0.0	0.0	0.0	0.0	0.0
			폐석면	0.0	305.9	0.0	0.0	0.0	0.0	0.0	0.9	305.0	0.0	0.0	0.0	0.0
			폐수처리오니	0.0	0.0	0.0	0.0	0.0	0.0	0.0	0.0	0.0	0.0	0.0	0.0	0.0
			폐알칼리	0.0	14.0	0.0	0.0	0.0	0.0	10.2	3.8	0.0	0.0	0.0	0.0	0.0
			폐유	0.0	824.2	0.0	0.0	0.0	0.0	655.3	168.9	0.0	0.0	0.0	0.0	0.0
			폐유독물	0.0	0.0	0.0	0.0	0.0	0.0	0.0	0.0	0.0	0.0	0.0	0.0	0.0
			폐주물사 및 폐사	0.0	0.0	0.0	0.0	0.0	0.0	0.0	0.0	0.0	0.0	0.0	0.0	0.0
			폐촉매	0.0	0.0	0.0	0.0	0.0	0.0	0.0	0.0	0.0	0.0	0.0	0.0	0.0
			폐페인트 및 페락카	0.0	9.6	0.0	0.0	0.0	0.0	0.0	9.6	0.0	0.0	0.0	0.0	0.0
			폐합성고무	0.0	0.0	0.0	0.0	0.0	0.0	0.0	0.0	0.0	0.0	0.0	0.0	0.0
			폐합성수지	0.0	22.9	0.0	0.0	0.0	0.0	0.0	22.9	0.0	0.0	0.0	0.0	0.0
			폐흡착제 및 폐흡수제	0.0	0.0	0.0	0.0	0.0	0.0	0.0	0.0	0.0	0.0	0.0	0.0	0.0
			할로겐족유기용제	0.0	5.0	0.0	0.0	0.0	0.0	0.0	5.0	0.0	0.0	0.0	0.0	0.0
			PCB함유폐기물	0.0	0.0	0.0	0.0	0.0	0.0	0.0	0.0	0.0	0.0	0.0	0.0	0.0
			금천구	소계	8.9	5,942.5	0.0	0.0	0.0	0.0	2,709.8	3,123.6	110.9	0.0	0.0	7.1

(톤/년)

관할청	시도	시군구	폐기물종류	발생내역		처리방법									보관량	
				전년도이월량	'11년 배출량	자가처리				위탁처리						
						소각	매립	재활용	기타	재생처리	중간처리	최종처리	공공처리	수출		
한강청	서울특별시	금천구	공정오니	0.0	0.0	0.0	0.0	0.0	0.0	0.0	0.0	0.0	0.0	0.0	0.0	
			광재	0.0	0.0	0.0	0.0	0.0	0.0	0.0	0.0	0.0	0.0	0.0	0.0	0.0
			기타 폐유기용제	0.0	77.8	0.0	0.0	0.0	0.0	3.7	74.1	0.0	0.0	0.0	0.0	0.0
			분진	0.0	0.0	0.0	0.0	0.0	0.0	0.0	0.0	0.0	0.0	0.0	0.0	0.0
			소각재	0.0	0.0	0.0	0.0	0.0	0.0	0.0	0.0	0.0	0.0	0.0	0.0	0.0
			안정화 또는 고형화 처리물	0.0	0.0	0.0	0.0	0.0	0.0	0.0	0.0	0.0	0.0	0.0	0.0	0.0
			폐내화물 및 도자기조각	0.0	0.0	0.0	0.0	0.0	0.0	0.0	0.0	0.0	0.0	0.0	0.0	0.0
			폐농약	0.0	0.0	0.0	0.0	0.0	0.0	0.0	0.0	0.0	0.0	0.0	0.0	0.0
			폐산	2.0	168.4	0.0	0.0	0.0	0.0	152.6	15.7	0.0	0.0	0.0	0.0	2.1
			폐석면	0.0	70.6	0.0	0.0	0.0	0.0	0.0	0.4	70.2	0.0	0.0	0.0	0.0
			폐수처리오니	1.8	38.1	0.0	0.0	0.0	0.0	0.0	10.1	29.8	0.0	0.0	0.0	0.0
			폐알칼리	0.2	14.7	0.0	0.0	0.0	0.0	0.0	14.9	0.0	0.0	0.0	0.0	0.0
			폐유	4.6	5,307.2	0.0	0.0	0.0	0.0	2,551.8	2,755.9	0.0	0.0	0.0	0.0	4.1
			폐유독물	0.0	1.6	0.0	0.0	0.0	0.0	0.0	1.6	0.0	0.0	0.0	0.0	0.0
			폐주물사 및 폐사	0.3	10.6	0.0	0.0	0.0	0.0	0.0	0.0	10.9	0.0	0.0	0.0	0.0
			폐촉매	0.0	0.0	0.0	0.0	0.0	0.0	0.0	0.0	0.0	0.0	0.0	0.0	0.0
			폐페인트 및 페락카	0.0	251.0	0.0	0.0	0.0	0.0	0.0	250.1	0.0	0.0	0.0	0.0	0.9
			폐합성고무	0.0	0.0	0.0	0.0	0.0	0.0	0.0	0.0	0.0	0.0	0.0	0.0	0.0
			폐합성수지	0.0	0.0	0.0	0.0	0.0	0.0	0.0	0.0	0.0	0.0	0.0	0.0	0.0
			폐흡착제 및 폐흡수제	0.0	0.0	0.0	0.0	0.0	0.0	0.0	0.0	0.0	0.0	0.0	0.0	0.0
		할로겐족유기용제	0.0	2.5	0.0	0.0	0.0	0.0	1.7	0.8	0.0	0.0	0.0	0.0	0.0	
		PCB함유폐기물	0.0	0.0	0.0	0.0	0.0	0.0	0.0	0.0	0.0	0.0	0.0	0.0	0.0	
		소계	0.0	4,432.8	0.0	0.0	0.0	0.0	1,121.5	283.4	3,027.9	0.0	0.0	0.0	0.0	
		노원구	공정오니	0.0	0.0	0.0	0.0	0.0	0.0	0.0	0.0	0.0	0.0	0.0	0.0	
		노원구	광재	0.0	0.0	0.0	0.0	0.0	0.0	0.0	0.0	0.0	0.0	0.0	0.0	
		노원구	기타 폐유기용제	0.0	27.5	0.0	0.0	0.0	0.0	0.8	26.7	0.0	0.0	0.0	0.0	
		노원구	분진	0.0	0.0	0.0	0.0	0.0	0.0	0.0	0.0	0.0	0.0	0.0	0.0	
		노원구	소각재	0.0	2,734.6	0.0	0.0	0.0	0.0	0.0	0.0	2,734.6	0.0	0.0	0.0	
		노원구	안정화 또는 고형화 처리물	0.0	0.0	0.0	0.0	0.0	0.0	0.0	0.0	0.0	0.0	0.0	0.0	
		노원구	폐내화물 및 도자기조각	0.0	0.0	0.0	0.0	0.0	0.0	0.0	0.0	0.0	0.0	0.0	0.0	
		노원구	폐농약	0.0	0.0	0.0	0.0	0.0	0.0	0.0	0.0	0.0	0.0	0.0	0.0	
		노원구	폐산	0.0	251.6	0.0	0.0	0.0	0.0	249.8	1.8	0.0	0.0	0.0	0.0	
		노원구	폐석면	0.0	195.2	0.0	0.0	0.0	0.0	0.0	53.2	142.0	0.0	0.0	0.0	

(톤/년)

관할청	시도	시군구	폐기물종류	발생내역		처리방법									보관량
				전년도이월량	'11년 배출량	자가처리				위탁처리					
						소각	매립	재활용	기타	재생처리	중간처리	최종처리	공공처리	수출	
한강청	서울특별시	노원구	폐수처리오니	0.0	152.8	0.0	0.0	0.0	0.0	0.0	1.5	151.3	0.0	0.0	0.0
			폐알칼리	0.0	4.5	0.0	0.0	0.0	0.0	2.5	2.0	0.0	0.0	0.0	0.0
			폐유	0.0	1,066.2	0.0	0.0	0.0	0.0	868.4	197.8	0.0	0.0	0.0	0.0
			폐유독물	0.0	0.0	0.0	0.0	0.0	0.0	0.0	0.0	0.0	0.0	0.0	0.0
			폐주물사 및 폐사	0.0	0.0	0.0	0.0	0.0	0.0	0.0	0.0	0.0	0.0	0.0	0.0
			폐촉매	0.0	0.0	0.0	0.0	0.0	0.0	0.0	0.0	0.0	0.0	0.0	0.0
			페페인트 및 페락카	0.0	0.4	0.0	0.0	0.0	0.0	0.0	0.4	0.0	0.0	0.0	0.0
			폐합성고무	0.0	0.0	0.0	0.0	0.0	0.0	0.0	0.0	0.0	0.0	0.0	0.0
			폐합성수지	0.0	0.0	0.0	0.0	0.0	0.0	0.0	0.0	0.0	0.0	0.0	0.0
			폐흡착제 및 폐흡수제	0.0	0.0	0.0	0.0	0.0	0.0	0.0	0.0	0.0	0.0	0.0	0.0
			할로겐족유기용제	0.0	0.0	0.0	0.0	0.0	0.0	0.0	0.0	0.0	0.0	0.0	0.0
			PCB함유폐기물	0.0	0.0	0.0	0.0	0.0	0.0	0.0	0.0	0.0	0.0	0.0	0.0
			소계	7.9	1,022.8	0.0	0.0	0.0	0.0	671.9	282.8	71.3	0.0	0.0	0.0
		공정오니	0.0	0.0	0.0	0.0	0.0	0.0	0.0	0.0	0.0	0.0	0.0	0.0	0.0
		광재	0.0	0.0	0.0	0.0	0.0	0.0	0.0	0.0	0.0	0.0	0.0	0.0	0.0
		기타 폐유기용제	0.6	15.1	0.0	0.0	0.0	0.0	0.3	15.3	0.0	0.0	0.0	0.0	0.1
		분진	0.0	0.0	0.0	0.0	0.0	0.0	0.0	0.0	0.0	0.0	0.0	0.0	0.0
		소각재	0.0	0.0	0.0	0.0	0.0	0.0	0.0	0.0	0.0	0.0	0.0	0.0	0.0
		안정화 또는 고형화 처리물	0.0	0.0	0.0	0.0	0.0	0.0	0.0	0.0	0.0	0.0	0.0	0.0	0.0
		폐내화물 및 도자기조각	0.0	0.0	0.0	0.0	0.0	0.0	0.0	0.0	0.0	0.0	0.0	0.0	0.0
		폐농약	0.0	0.0	0.0	0.0	0.0	0.0	0.0	0.0	0.0	0.0	0.0	0.0	0.0
		폐산	0.1	102.1	0.0	0.0	0.0	0.0	102.1	0.0	0.0	0.0	0.0	0.0	0.1
		폐석면	0.0	74.5	0.0	0.0	0.0	0.0	0.0	3.2	71.3	0.0	0.0	0.0	0.0
	폐수처리오니	0.0	0.4	0.0	0.0	0.0	0.0	0.0	0.4	0.0	0.0	0.0	0.0	0.0	
	폐알칼리	0.0	0.0	0.0	0.0	0.0	0.0	0.0	0.0	0.0	0.0	0.0	0.0	0.0	
	폐유	7.2	820.8	0.0	0.0	0.0	0.0	569.5	254.0	0.0	0.0	0.0	0.0	4.5	
	폐유독물	0.0	0.0	0.0	0.0	0.0	0.0	0.0	0.0	0.0	0.0	0.0	0.0	0.0	
	폐주물사 및 폐사	0.0	0.0	0.0	0.0	0.0	0.0	0.0	0.0	0.0	0.0	0.0	0.0	0.0	
	폐촉매	0.0	0.0	0.0	0.0	0.0	0.0	0.0	0.0	0.0	0.0	0.0	0.0	0.0	
	페페인트 및 페락카	0.0	9.9	0.0	0.0	0.0	0.0	0.0	9.9	0.0	0.0	0.0	0.0	0.0	
	폐합성고무	0.0	0.0	0.0	0.0	0.0	0.0	0.0	0.0	0.0	0.0	0.0	0.0	0.0	
	폐합성수지	0.0	0.0	0.0	0.0	0.0	0.0	0.0	0.0	0.0	0.0	0.0	0.0	0.0	
	폐흡착제 및 폐흡수제	0.0	0.0	0.0	0.0	0.0	0.0	0.0	0.0	0.0	0.0	0.0	0.0	0.0	
		도봉구													

(톤/년)

관할청	시도	시군구	폐기물종류	발생내역		처리방법									보관량	
				전년도이월량	'11년 배출량	자가처리				위탁처리						
						소각	매립	재활용	기타	재생처리	중간처리	최종처리	공공처리	수출		
한강청	서울특별시	동작구	폐농약	0.0	0.0	0.0	0.0	0.0	0.0	0.0	0.0	0.0	0.0	0.0	0.0	
			폐산	0.2	205.9	0.0	0.0	0.0	0.0	206.0	0.0	0.0	0.0	0.0	0.0	0.1
			폐석면	0.0	141.9	0.0	0.0	0.0	0.0	0.0	1.5	140.4	0.0	0.0	0.0	0.0
			폐수처리오니	0.0	0.0	0.0	0.0	0.0	0.0	0.0	0.0	0.0	0.0	0.0	0.0	0.0
			폐알칼리	0.0	0.0	0.0	0.0	0.0	0.0	0.0	0.0	0.0	0.0	0.0	0.0	0.0
			폐유	3.2	722.1	0.0	0.0	0.0	0.0	528.6	193.2	0.0	0.0	0.0	0.0	3.5
			폐유독물	0.0	0.0	0.0	0.0	0.0	0.0	0.0	0.0	0.0	0.0	0.0	0.0	0.0
			폐주물사 및 폐사	0.0	0.0	0.0	0.0	0.0	0.0	0.0	0.0	0.0	0.0	0.0	0.0	0.0
			폐축매	0.0	0.0	0.0	0.0	0.0	0.0	0.0	0.0	0.0	0.0	0.0	0.0	0.0
			폐페인트 및 페락카	1.5	14.1	0.0	0.0	0.0	0.0	0.0	14.6	0.0	0.0	0.0	0.0	1.0
			폐합성고무	0.0	0.0	0.0	0.0	0.0	0.0	0.0	0.0	0.0	0.0	0.0	0.0	0.0
			폐합성수지	0.0	0.0	0.0	0.0	0.0	0.0	0.0	0.0	0.0	0.0	0.0	0.0	0.0
			폐흡착제 및 폐흡수제	0.0	0.0	0.0	0.0	0.0	0.0	0.0	0.0	0.0	0.0	0.0	0.0	0.0
			할로겐족유기용제	0.0	1.6	0.0	0.0	0.0	0.0	0.0	1.6	0.0	0.0	0.0	0.0	0.0
			PCB함유폐기물	0.0	0.0	0.0	0.0	0.0	0.0	0.0	0.0	0.0	0.0	0.0	0.0	0.0
			소계	29.9	8,344.2	0.0	0.0	0.0	0.0	1,041.6	521.9	6,771.5	1.4	0.0	0.0	37.7
			공정오니	0.0	0.0	0.0	0.0	0.0	0.0	0.0	0.0	0.0	0.0	0.0	0.0	0.0
		광재	0.0	0.0	0.0	0.0	0.0	0.0	0.0	0.0	0.0	0.0	0.0	0.0	0.0	
		기타 폐유기용제	0.0	68.1	0.0	0.0	0.0	0.0	0.4	67.7	0.0	0.0	0.0	0.0	0.0	
		분진	0.0	0.0	0.0	0.0	0.0	0.0	0.0	0.0	0.0	0.0	0.0	0.0	0.0	
		소각재	25.3	6,667.7	0.0	0.0	0.0	0.0	0.0	0.0	6,656.8	0.0	0.0	0.0	36.2	
		안정화 또는 고형화 처리물	0.0	0.0	0.0	0.0	0.0	0.0	0.0	0.0	0.0	0.0	0.0	0.0	0.0	
		폐내화물 및 도자기조각	0.0	0.0	0.0	0.0	0.0	0.0	0.0	0.0	0.0	0.0	0.0	0.0	0.0	
		폐농약	0.0	0.0	0.0	0.0	0.0	0.0	0.0	0.0	0.0	0.0	0.0	0.0	0.0	
		폐산	0.0	168.8	0.0	0.0	0.0	0.0	168.2	0.6	0.0	0.0	0.0	0.0	0.0	
		폐석면	0.0	165.5	0.0	0.0	0.0	0.0	0.0	47.9	114.7	1.4	0.0	0.0	1.5	
		폐수처리오니	0.0	0.0	0.0	0.0	0.0	0.0	0.0	0.0	0.0	0.0	0.0	0.0	0.0	
		폐알칼리	0.0	0.0	0.0	0.0	0.0	0.0	0.0	0.0	0.0	0.0	0.0	0.0	0.0	
		폐유	4.6	1,238.8	0.0	0.0	0.0	0.0	859.2	384.2	0.0	0.0	0.0	0.0	0.0	
		폐유독물	0.0	7.7	0.0	0.0	0.0	0.0	0.0	7.7	0.0	0.0	0.0	0.0	0.0	
폐주물사 및 폐사	0.0	0.0	0.0	0.0	0.0	0.0	0.0	0.0	0.0	0.0	0.0	0.0	0.0			
폐축매	0.0	0.0	0.0	0.0	0.0	0.0	0.0	0.0	0.0	0.0	0.0	0.0	0.0			
폐페인트 및 페락카	0.0	26.7	0.0	0.0	0.0	0.0	13.8	12.9	0.0	0.0	0.0	0.0	0.0			

(톤/년)

관할청	시도	시군구	폐기물종류	발생내역		처리방법								보관량		
				전년도이월량	'11년 배출량	자가처리				위탁처리						
						소각	매립	재활용	기타	재생처리	중간처리	최종처리	공공처리		수출	
한강청	서울특별시	서초구	소각재	0.0	0.0	0.0	0.0	0.0	0.0	0.0	0.0	0.0	0.0	0.0	0.0	
			안정화 또는 고형화 처리물	0.0	0.0	0.0	0.0	0.0	0.0	0.0	0.0	0.0	0.0	0.0	0.0	0.0
			폐내화물 및 도자기조각	0.0	0.0	0.0	0.0	0.0	0.0	0.0	0.0	0.0	0.0	0.0	0.0	0.0
			폐농약	0.0	0.0	0.0	0.0	0.0	0.0	0.0	0.0	0.0	0.0	0.0	0.0	0.0
			폐산	0.0	442.0	0.0	0.0	0.0	0.0	435.7	0.3	0.0	0.0	0.0	0.0	6.0
			폐석면	0.0	279.5	0.0	0.0	0.0	0.0	0.0	7.5	270.0	2.0	0.0	0.0	0.0
			폐수처리오니	0.0	0.3	0.0	0.0	0.0	0.0	0.0	0.0	0.3	0.0	0.0	0.0	0.0
			폐알칼리	0.0	0.0	0.0	0.0	0.0	0.0	0.0	0.0	0.0	0.0	0.0	0.0	0.0
			폐유	2.3	1,811.8	0.0	0.0	0.0	0.0	1,375.5	418.1	0.0	0.0	0.0	0.0	20.5
			폐유독물	0.0	1.4	0.0	0.0	0.0	0.0	0.0	1.4	0.0	0.0	0.0	0.0	0.0
			폐주물사 및 폐사	0.0	0.0	0.0	0.0	0.0	0.0	0.0	0.0	0.0	0.0	0.0	0.0	0.0
			폐축매	0.0	0.0	0.0	0.0	0.0	0.0	0.0	0.0	0.0	0.0	0.0	0.0	0.0
			폐페인트 및 페락카	0.0	34.1	0.0	0.0	0.0	0.0	0.0	26.2	0.0	0.0	0.0	0.0	7.9
			폐합성고무	0.0	0.0	0.0	0.0	0.0	0.0	0.0	0.0	0.0	0.0	0.0	0.0	0.0
			폐합성수지	0.0	0.0	0.0	0.0	0.0	0.0	0.0	0.0	0.0	0.0	0.0	0.0	0.0
			폐흡착제 및 폐흡수제	0.0	0.2	0.0	0.0	0.0	0.0	0.0	0.2	0.0	0.0	0.0	0.0	0.0
			할로겐족유기용제	0.0	1.0	0.0	0.0	0.0	0.0	0.0	1.0	0.0	0.0	0.0	0.0	0.0
			PCB함유폐기물	0.0	0.4	0.0	0.0	0.0	0.0	0.0	0.4	0.0	0.0	0.0	0.0	0.0
			소계	50.6	4,862.4	0.0	0.0	0.0	0.0	2,730.5	1,723.0	377.1	0.0	0.0	0.0	82.4
		공정오니	0.0	0.0	0.0	0.0	0.0	0.0	0.0	0.0	0.0	0.0	0.0	0.0	0.0	
		광재	0.0	0.0	0.0	0.0	0.0	0.0	0.0	0.0	0.0	0.0	0.0	0.0	0.0	
		기타 폐유기용제	0.0	265.8	0.0	0.0	0.0	0.0	2.7	260.6	0.0	0.0	0.0	0.0	2.5	
		분진	0.0	0.0	0.0	0.0	0.0	0.0	0.0	0.0	0.0	0.0	0.0	0.0	0.0	
		소각재	0.0	0.0	0.0	0.0	0.0	0.0	0.0	0.0	0.0	0.0	0.0	0.0	0.0	
		안정화 또는 고형화 처리물	0.0	0.0	0.0	0.0	0.0	0.0	0.0	0.0	0.0	0.0	0.0	0.0	0.0	
		폐내화물 및 도자기조각	0.0	0.0	0.0	0.0	0.0	0.0	0.0	0.0	0.0	0.0	0.0	0.0	0.0	
		폐농약	0.0	0.0	0.0	0.0	0.0	0.0	0.0	0.0	0.0	0.0	0.0	0.0	0.0	
		폐산	44.3	461.0	0.0	0.0	0.0	0.0	170.7	293.0	0.0	0.0	0.0	0.0	41.6	
		폐석면	0.0	421.8	0.0	0.0	0.0	0.0	0.0	92.5	329.3	0.0	0.0	0.0	0.0	
		폐수처리오니	4.2	55.4	0.0	0.0	0.0	0.0	0.0	10.6	47.8	0.0	0.0	0.0	1.2	
		폐알칼리	0.0	0.0	0.0	0.0	0.0	0.0	0.0	0.0	0.0	0.0	0.0	0.0	0.0	
		폐유	2.1	3,418.9	0.0	0.0	0.0	0.0	2,557.1	831.7	0.0	0.0	0.0	0.0	32.2	
		폐유독물	0.0	0.0	0.0	0.0	0.0	0.0	0.0	0.0	0.0	0.0	0.0	0.0	0.0	

(톤/년)

관할청	시도	시군구	폐기물종류	발생내역		처리방법									보관량	
				전년도이월량	'11년 배출량	자가처리				위탁처리						
						소각	매립	재활용	기타	재생처리	중간처리	최종처리	공공처리	수출		
한강청	서울특별시	송파구	광재	0.0	0.0	0.0	0.0	0.0	0.0	0.0	0.0	0.0	0.0	0.0	0.0	
			기타 폐유기용제	3.0	353.4	0.0	0.0	0.0	0.0	209.2	145.2	0.0	0.0	0.0	0.0	2.0
			분진	0.0	0.0	0.0	0.0	0.0	0.0	0.0	0.0	0.0	0.0	0.0	0.0	0.0
			소각재	0.0	0.0	0.0	0.0	0.0	0.0	0.0	0.0	0.0	0.0	0.0	0.0	0.0
			안정화 또는 고형화 처리물	0.0	0.0	0.0	0.0	0.0	0.0	0.0	0.0	0.0	0.0	0.0	0.0	0.0
			폐내화물 및 도자기조각	0.0	0.0	0.0	0.0	0.0	0.0	0.0	0.0	0.0	0.0	0.0	0.0	0.0
			폐농약	0.0	0.0	0.0	0.0	0.0	0.0	0.0	0.0	0.0	0.0	0.0	0.0	0.0
			폐산	0.0	1,060.3	0.0	0.0	0.0	0.0	1,024.2	36.1	0.0	0.0	0.0	0.0	0.0
			폐석면	0.0	112.4	0.0	0.0	0.0	0.0	0.0	11.2	101.2	0.0	0.0	0.0	0.0
			폐수처리오니	0.0	2.8	0.0	0.0	0.0	0.0	0.0	0.1	2.7	0.0	0.0	0.0	0.0
			폐알칼리	0.0	0.0	0.0	0.0	0.0	0.0	0.0	0.0	0.0	0.0	0.0	0.0	0.0
			폐유	1.3	5,233.9	0.0	0.0	0.0	0.0	3,244.0	1,989.4	0.0	0.0	0.0	0.0	1.8
			폐유독물	0.0	0.0	0.0	0.0	0.0	0.0	0.0	0.0	0.0	0.0	0.0	0.0	0.0
			폐주물사 및 폐사	0.0	0.0	0.0	0.0	0.0	0.0	0.0	0.0	0.0	0.0	0.0	0.0	0.0
			폐축매	0.0	0.0	0.0	0.0	0.0	0.0	0.0	0.0	0.0	0.0	0.0	0.0	0.0
			폐페인트 및 폐락카	0.0	281.2	0.0	0.0	0.0	0.0	171.1	110.1	0.0	0.0	0.0	0.0	0.0
			폐합성고무	0.0	0.0	0.0	0.0	0.0	0.0	0.0	0.0	0.0	0.0	0.0	0.0	0.0
			폐합성수지	0.0	1.7	0.0	0.0	0.0	0.0	0.0	0.0	0.0	0.0	0.0	0.0	1.7
			폐흡착제 및 폐흡수제	0.0	0.0	0.0	0.0	0.0	0.0	0.0	0.0	0.0	0.0	0.0	0.0	0.0
			할로겐족유기용제	0.0	6.2	0.0	0.0	0.0	0.0	0.0	6.2	0.0	0.0	0.0	0.0	0.0
		PCB함유폐기물	0.0	38.5	0.0	0.0	0.0	0.0	0.0	38.5	0.0	0.0	0.0	0.0	0.0	
		소계	53.3	464.0	0.0	0.0	0.4	0.0	277.7	92.5	146.7	0.0	0.0	0.0	0.0	
		공정오니	0.0	0.0	0.0	0.0	0.0	0.0	0.0	0.0	0.0	0.0	0.0	0.0	0.0	
		광재	0.0	0.0	0.0	0.0	0.0	0.0	0.0	0.0	0.0	0.0	0.0	0.0	0.0	
		기타 폐유기용제	0.0	6.4	0.0	0.0	0.0	0.0	1.3	5.1	0.0	0.0	0.0	0.0	0.0	
		분진	0.0	0.0	0.0	0.0	0.0	0.0	0.0	0.0	0.0	0.0	0.0	0.0	0.0	
		소각재	53.3	4.7	0.0	0.0	0.0	0.0	0.0	0.0	58.0	0.0	0.0	0.0	0.0	
		안정화 또는 고형화 처리물	0.0	0.0	0.0	0.0	0.0	0.0	0.0	0.0	0.0	0.0	0.0	0.0	0.0	
		폐내화물 및 도자기조각	0.0	0.0	0.0	0.0	0.0	0.0	0.0	0.0	0.0	0.0	0.0	0.0	0.0	
		폐농약	0.0	0.0	0.0	0.0	0.0	0.0	0.0	0.0	0.0	0.0	0.0	0.0	0.0	
		폐산	0.0	68.4	0.0	0.0	0.0	0.0	68.4	0.0	0.0	0.0	0.0	0.0	0.0	
		폐석면	0.0	88.7	0.0	0.0	0.0	0.0	0.0	0.0	88.7	0.0	0.0	0.0	0.0	
폐수처리오니	0.0	0.0	0.0	0.0	0.0	0.0	0.0	0.0	0.0	0.0	0.0	0.0	0.0			
양천구																

(톤/년)

관할청	시도	시군구	폐기물종류	발생내역		처리방법									보관량	
				전년도이월량	'11년 배출량	자가처리				위탁처리						
						소각	매립	재활용	기타	재생처리	중간처리	최종처리	공공처리	수출		
한강청	서울특별시	양천구	폐알칼리	0.0	0.6	0.0	0.0	0.0	0.0	0.0	0.6	0.0	0.0	0.0	0.0	0.0
			폐유	0.0	284.4	0.0	0.0	0.4	0.0	207.4	76.6	0.0	0.0	0.0	0.0	0.0
			폐유독물	0.0	0.0	0.0	0.0	0.0	0.0	0.0	0.0	0.0	0.0	0.0	0.0	0.0
			폐주물사 및 폐사	0.0	0.0	0.0	0.0	0.0	0.0	0.0	0.0	0.0	0.0	0.0	0.0	0.0
			폐촉매	0.0	0.0	0.0	0.0	0.0	0.0	0.0	0.0	0.0	0.0	0.0	0.0	0.0
			폐페인트 및 페락카	0.0	10.8	0.0	0.0	0.0	0.0	0.0	10.8	0.0	0.0	0.0	0.0	0.0
			폐합성고무	0.0	0.0	0.0	0.0	0.0	0.0	0.0	0.0	0.0	0.0	0.0	0.0	0.0
			폐합성수지	0.0	0.0	0.0	0.0	0.0	0.0	0.0	0.0	0.0	0.0	0.0	0.0	0.0
			폐흡착제 및 폐흡수제	0.0	0.0	0.0	0.0	0.0	0.0	0.0	0.0	0.0	0.0	0.0	0.0	0.0
			할로겐족유기용제	0.0	0.0	0.0	0.0	0.0	0.0	0.0	0.0	0.0	0.0	0.0	0.0	0.0
			PCB함유폐기물	0.0	0.0	0.0	0.0	0.0	0.0	0.0	0.0	0.0	0.0	0.0	0.0	0.0
		소계	19.0	2,627.4	0.0	0.0	0.0	0.0	1,625.5	603.0	408.1	1.2	0.0	0.0	8.6	
		공정오니	0.0	0.0	0.0	0.0	0.0	0.0	0.0	0.0	0.0	0.0	0.0	0.0	0.0	
		광재	0.0	0.0	0.0	0.0	0.0	0.0	0.0	0.0	0.0	0.0	0.0	0.0	0.0	
		기타 폐유기용제	0.3	29.9	0.0	0.0	0.0	0.0	2.9	27.3	0.0	0.0	0.0	0.0	0.0	
		분진	0.0	0.0	0.0	0.0	0.0	0.0	0.0	0.0	0.0	0.0	0.0	0.0	0.0	
		소각재	0.0	0.0	0.0	0.0	0.0	0.0	0.0	0.0	0.0	0.0	0.0	0.0	0.0	
		안정화 또는 고형화 처리물	0.0	0.0	0.0	0.0	0.0	0.0	0.0	0.0	0.0	0.0	0.0	0.0	0.0	
		폐내화물 및 도자기조각	0.0	0.0	0.0	0.0	0.0	0.0	0.0	0.0	0.0	0.0	0.0	0.0	0.0	
		폐농약	0.0	0.0	0.0	0.0	0.0	0.0	0.0	0.0	0.0	0.0	0.0	0.0	0.0	
		폐산	0.8	288.0	0.0	0.0	0.0	0.0	275.1	13.6	0.0	0.0	0.0	0.0	0.1	
		폐석면	0.0	395.3	0.0	0.0	0.0	0.0	0.0	8.6	383.8	1.2	0.0	0.0	1.7	
		폐수처리오니	1.5	26.7	0.0	0.0	0.0	0.0	0.0	3.9	24.3	0.0	0.0	0.0	0.0	
		폐알칼리	0.0	20.3	0.0	0.0	0.0	0.0	0.0	20.3	0.0	0.0	0.0	0.0	0.0	
		폐유	15.5	1,806.1	0.0	0.0	0.0	0.0	1,347.5	470.0	0.0	0.0	0.0	0.0	4.1	
		폐유독물	0.0	0.0	0.0	0.0	0.0	0.0	0.0	0.0	0.0	0.0	0.0	0.0	0.0	
		폐주물사 및 폐사	0.0	0.0	0.0	0.0	0.0	0.0	0.0	0.0	0.0	0.0	0.0	0.0	0.0	
		폐촉매	0.0	0.0	0.0	0.0	0.0	0.0	0.0	0.0	0.0	0.0	0.0	0.0	0.0	
		폐페인트 및 페락카	0.9	27.2	0.0	0.0	0.0	0.0	0.0	25.7	0.0	0.0	0.0	0.0	2.4	
		폐합성고무	0.0	0.0	0.0	0.0	0.0	0.0	0.0	0.0	0.0	0.0	0.0	0.0	0.0	
		폐합성수지	0.0	0.0	0.0	0.0	0.0	0.0	0.0	0.0	0.0	0.0	0.0	0.0	0.0	
		폐흡착제 및 폐흡수제	0.0	0.0	0.0	0.0	0.0	0.0	0.0	0.0	0.0	0.0	0.0	0.0	0.0	
		할로겐족유기용제	0.0	1.5	0.0	0.0	0.0	0.0	0.0	1.5	0.0	0.0	0.0	0.0	0.0	

(톤/년)

관할청	시도	시군구	폐기물종류	발생내역		처리방법									보관량	
				전년도이월량	'11년 배출량	자가처리				위탁처리						
						소각	매립	재활용	기타	재생처리	중간처리	최종처리	공공처리	수출		
한강청	서울특별시	영등포구	PCB함유폐기물	0.0	32.4	0.0	0.0	0.0	0.0	0.0	0.0	32.1	0.0	0.0	0.0	0.3
		용산구	소계	6.9	1,196.1	0.0	0.0	0.0	0.0	490.1	283.7	422.5	0.0	0.0	0.0	6.7
			공정오니	0.0	0.0	0.0	0.0	0.0	0.0	0.0	0.0	0.0	0.0	0.0	0.0	0.0
			광재	0.0	0.0	0.0	0.0	0.0	0.0	0.0	0.0	0.0	0.0	0.0	0.0	0.0
			기타 폐유기용제	0.7	31.8	0.0	0.0	0.0	0.0	0.0	32.1	0.0	0.0	0.0	0.0	0.4
			분진	0.0	0.0	0.0	0.0	0.0	0.0	0.0	0.0	0.0	0.0	0.0	0.0	0.0
			소각재	0.0	0.0	0.0	0.0	0.0	0.0	0.0	0.0	0.0	0.0	0.0	0.0	0.0
			안정화 또는 고형화 처리물	0.0	0.0	0.0	0.0	0.0	0.0	0.0	0.0	0.0	0.0	0.0	0.0	0.0
			폐내화물 및 도자기조각	0.0	0.0	0.0	0.0	0.0	0.0	0.0	0.0	0.0	0.0	0.0	0.0	0.0
			폐농약	0.0	0.0	0.0	0.0	0.0	0.0	0.0	0.0	0.0	0.0	0.0	0.0	0.0
			폐산	0.4	311.2	0.0	0.0	0.0	0.0	310.0	1.2	0.0	0.0	0.0	0.0	0.4
			폐석면	0.0	476.8	0.0	0.0	0.0	0.0	0.0	54.3	422.5	0.0	0.0	0.0	0.0
			폐수처리오니	0.0	0.0	0.0	0.0	0.0	0.0	0.0	0.0	0.0	0.0	0.0	0.0	0.0
			폐알칼리	0.0	0.0	0.0	0.0	0.0	0.0	0.0	0.0	0.0	0.0	0.0	0.0	0.0
			폐유	5.8	280.3	0.0	0.0	0.0	0.0	180.1	100.3	0.0	0.0	0.0	0.0	5.7
			폐유독물	0.0	0.0	0.0	0.0	0.0	0.0	0.0	0.0	0.0	0.0	0.0	0.0	0.0
			폐주물사 및 폐사	0.0	0.0	0.0	0.0	0.0	0.0	0.0	0.0	0.0	0.0	0.0	0.0	0.0
			폐축매	0.0	0.0	0.0	0.0	0.0	0.0	0.0	0.0	0.0	0.0	0.0	0.0	0.0
			폐페인트 및 페락카	0.0	8.8	0.0	0.0	0.0	0.0	0.0	8.6	0.0	0.0	0.0	0.0	0.2
			폐합성고무	0.0	0.0	0.0	0.0	0.0	0.0	0.0	0.0	0.0	0.0	0.0	0.0	0.0
			폐합성수지	0.0	0.0	0.0	0.0	0.0	0.0	0.0	0.0	0.0	0.0	0.0	0.0	0.0
		폐흡착제 및 폐흡수제	0.0	0.0	0.0	0.0	0.0	0.0	0.0	0.0	0.0	0.0	0.0	0.0	0.0	
		할로겐족유기용제	0.0	0.0	0.0	0.0	0.0	0.0	0.0	0.0	0.0	0.0	0.0	0.0	0.0	
		PCB함유폐기물	0.0	87.2	0.0	0.0	0.0	0.0	0.0	87.2	0.0	0.0	0.0	0.0	0.0	
		은평구	소계	0.0	1,591.0	0.0	0.0	0.0	0.0	664.8	331.1	593.4	1.7	0.0	0.0	
			공정오니	0.0	0.0	0.0	0.0	0.0	0.0	0.0	0.0	0.0	0.0	0.0	0.0	
			광재	0.0	0.0	0.0	0.0	0.0	0.0	0.0	0.0	0.0	0.0	0.0	0.0	
			기타 폐유기용제	0.0	4.5	0.0	0.0	0.0	0.0	0.0	4.5	0.0	0.0	0.0	0.0	
			분진	0.0	0.0	0.0	0.0	0.0	0.0	0.0	0.0	0.0	0.0	0.0	0.0	
			소각재	0.0	483.1	0.0	0.0	0.0	0.0	0.0	0.0	483.1	0.0	0.0	0.0	
			안정화 또는 고형화 처리물	0.0	0.0	0.0	0.0	0.0	0.0	0.0	0.0	0.0	0.0	0.0	0.0	
			폐내화물 및 도자기조각	0.0	0.0	0.0	0.0	0.0	0.0	0.0	0.0	0.0	0.0	0.0	0.0	
폐농약	0.0	0.0	0.0	0.0	0.0	0.0	0.0	0.0	0.0	0.0	0.0	0.0				

(톤/년)

관할청	시도	시군구	폐기물종류	발생내역		처리방법									보관량	
				전년도이월량	'11년 배출량	자가처리				위탁처리						
						소각	매립	재활용	기타	재생처리	중간처리	최종처리	공공처리	수출		
한강청	서울특별시	중로구	폐합성수지	0.0	0.0	0.0	0.0	0.0	0.0	0.0	0.0	0.0	0.0	0.0	0.0	
			폐흡착제 및 폐흡수제	0.0	0.0	0.0	0.0	0.0	0.0	0.0	0.0	0.0	0.0	0.0	0.0	
			할로겐족유기용제	0.0	1.6	0.0	0.0	0.0	0.0	0.0	1.6	0.0	0.0	0.0	0.0	
			PCB함유폐기물	0.0	0.0	0.0	0.0	0.0	0.0	0.0	0.0	0.0	0.0	0.0	0.0	
		중구	소계	9.3	2,057.4	0.0	0.0	0.0	0.0	958.0	839.1	251.6	0.0	0.0	18.0	
			공정오니	0.0	0.0	0.0	0.0	0.0	0.0	0.0	0.0	0.0	0.0	0.0	0.0	
			광재	0.0	0.0	0.0	0.0	0.0	0.0	0.0	0.0	0.0	0.0	0.0	0.0	
			기타 폐유기용제	5.0	14.8	0.0	0.0	0.0	0.0	0.0	14.8	0.0	0.0	0.0	5.0	
			분진	0.0	0.0	0.0	0.0	0.0	0.0	0.0	0.0	0.0	0.0	0.0	0.0	
			소각재	0.0	0.0	0.0	0.0	0.0	0.0	0.0	0.0	0.0	0.0	0.0	0.0	
			안정화 또는 고형화 처리물	0.0	0.0	0.0	0.0	0.0	0.0	0.0	0.0	0.0	0.0	0.0	0.0	
			폐내화물 및 도자기조각	0.0	0.0	0.0	0.0	0.0	0.0	0.0	0.0	0.0	0.0	0.0	0.0	
			폐농약	0.0	0.0	0.0	0.0	0.0	0.0	0.0	0.0	0.0	0.0	0.0	0.0	
			폐산	0.0	653.3	0.0	0.0	0.0	0.0	638.6	4.7	0.0	0.0	0.0	10.0	
			폐석면	0.0	267.2	0.0	0.0	0.0	0.0	0.0	15.6	251.6	0.0	0.0	0.0	
			폐수처리오니	0.1	1.1	0.0	0.0	0.0	0.0	0.0	1.2	0.0	0.0	0.0	0.0	
			폐알칼리	0.0	8.6	0.0	0.0	0.0	0.0	7.5	1.1	0.0	0.0	0.0	0.0	
			폐유	4.2	964.0	0.0	0.0	0.0	0.0	311.9	655.3	0.0	0.0	0.0	1.0	
			폐유독물	0.0	1.5	0.0	0.0	0.0	0.0	0.0	1.5	0.0	0.0	0.0	0.0	
			폐주물사 및 폐사	0.0	0.0	0.0	0.0	0.0	0.0	0.0	0.0	0.0	0.0	0.0	0.0	
			폐촉매	0.0	0.0	0.0	0.0	0.0	0.0	0.0	0.0	0.0	0.0	0.0	0.0	
			폐페인트 및 페락카	0.0	18.8	0.0	0.0	0.0	0.0	0.0	16.8	0.0	0.0	0.0	2.0	
			폐합성고무	0.0	0.0	0.0	0.0	0.0	0.0	0.0	0.0	0.0	0.0	0.0	0.0	
			폐합성수지	0.0	0.0	0.0	0.0	0.0	0.0	0.0	0.0	0.0	0.0	0.0	0.0	
			폐흡착제 및 폐흡수제	0.0	0.0	0.0	0.0	0.0	0.0	0.0	0.0	0.0	0.0	0.0	0.0	
			할로겐족유기용제	0.0	4.8	0.0	0.0	0.0	0.0	0.0	4.8	0.0	0.0	0.0	0.0	
			PCB함유폐기물	0.0	123.3	0.0	0.0	0.0	0.0	0.0	123.3	0.0	0.0	0.0	0.0	
			중랑구	소계	0.0	1,541.8	0.0	0.0	0.0	0.0	1,271.4	227.0	43.0	0.0	0.0	0.4
				공정오니	0.0	0.0	0.0	0.0	0.0	0.0	0.0	0.0	0.0	0.0	0.0	0.0
		광재		0.0	0.0	0.0	0.0	0.0	0.0	0.0	0.0	0.0	0.0	0.0	0.0	
		기타 폐유기용제		0.0	4.6	0.0	0.0	0.0	0.0	0.0	4.6	0.0	0.0	0.0	0.0	
		분진		0.0	0.0	0.0	0.0	0.0	0.0	0.0	0.0	0.0	0.0	0.0	0.0	
		소각재	0.0	0.0	0.0	0.0	0.0	0.0	0.0	0.0	0.0	0.0	0.0	0.0		

(톤/년)

관할청	시도	시군구	폐기물종류	발생내역		처리방법									보관량
				전년도이월량	'11년 배출량	자가처리				위탁처리					
						소각	매립	재활용	기타	재생처리	중간처리	최종처리	공공처리	수출	
한강청	경기도	가평군	폐주물사 및 폐사	0.0	0.0	0.0	0.0	0.0	0.0	0.0	0.0	0.0	0.0	0.0	0.0
			폐축매	0.0	0.0	0.0	0.0	0.0	0.0	0.0	0.0	0.0	0.0	0.0	0.0
			폐페인트 및 페락카	0.0	3.4	0.0	0.0	0.0	0.0	0.0	3.4	0.0	0.0	0.0	0.0
			폐합성고무	0.0	0.0	0.0	0.0	0.0	0.0	0.0	0.0	0.0	0.0	0.0	0.0
			폐합성수지	0.0	0.0	0.0	0.0	0.0	0.0	0.0	0.0	0.0	0.0	0.0	0.0
			폐흡착제 및 폐흡수제	0.0	0.0	0.0	0.0	0.0	0.0	0.0	0.0	0.0	0.0	0.0	0.0
			할로겐족유기용제	0.0	0.0	0.0	0.0	0.0	0.0	0.0	0.0	0.0	0.0	0.0	0.0
			PCB함유폐기물	0.0	0.0	0.0	0.0	0.0	0.0	0.0	0.0	0.0	0.0	0.0	0.0
		소계	9.4	11,840.8	0.0	0.0	2.3	0.0	6,284.4	1,674.6	3,753.6	129.6	0.0	0.0	5.7
		고양시	공정오니	0.0	0.0	0.0	0.0	0.0	0.0	0.0	0.0	0.0	0.0	0.0	0.0
		광재	0.0	0.0	0.0	0.0	0.0	0.0	0.0	0.0	0.0	0.0	0.0	0.0	0.0
		기타 폐유기용제	0.0	95.5	0.0	0.0	0.0	0.0	11.7	83.8	0.0	0.0	0.0	0.0	0.0
		분진	0.0	0.0	0.0	0.0	0.0	0.0	0.0	0.0	0.0	0.0	0.0	0.0	0.0
		소각재	0.0	3,143.0	0.0	0.0	0.0	0.0	0.0	0.0	3,143.0	0.0	0.0	0.0	0.0
		안정화 또는 고형화 처리물	0.0	0.0	0.0	0.0	0.0	0.0	0.0	0.0	0.0	0.0	0.0	0.0	0.0
		폐내화물 및 도자기조각	0.0	0.0	0.0	0.0	0.0	0.0	0.0	0.0	0.0	0.0	0.0	0.0	0.0
		폐농약	0.0	142.8	0.0	0.0	0.0	0.0	0.0	142.8	0.0	0.0	0.0	0.0	0.0
		폐산	3.4	786.6	0.0	0.0	0.0	0.0	784.3	1.0	0.0	0.0	0.0	0.0	4.7
		폐석면	0.0	744.4	0.0	0.0	0.0	0.0	0.0	4.2	610.6	129.6	0.0	0.0	0.0
		폐수처리오니	0.0	0.0	0.0	0.0	0.0	0.0	0.0	0.0	0.0	0.0	0.0	0.0	0.0
		폐알칼리	0.0	12.0	0.0	0.0	0.0	0.0	12.0	0.0	0.0	0.0	0.0	0.0	0.0
		폐유	6.0	6,837.3	0.0	0.0	2.3	0.0	5,439.7	1,400.3	0.0	0.0	0.0	0.0	1.0
		폐유독물	0.0	0.9	0.0	0.0	0.0	0.0	0.0	0.9	0.0	0.0	0.0	0.0	0.0
		폐주물사 및 폐사	0.0	0.0	0.0	0.0	0.0	0.0	0.0	0.0	0.0	0.0	0.0	0.0	0.0
		폐축매	0.0	0.0	0.0	0.0	0.0	0.0	0.0	0.0	0.0	0.0	0.0	0.0	0.0
		폐페인트 및 페락카	0.0	67.5	0.0	0.0	0.0	0.0	36.7	30.8	0.0	0.0	0.0	0.0	0.0
		폐합성고무	0.0	0.0	0.0	0.0	0.0	0.0	0.0	0.0	0.0	0.0	0.0	0.0	0.0
		폐합성수지	0.0	0.0	0.0	0.0	0.0	0.0	0.0	0.0	0.0	0.0	0.0	0.0	0.0
		폐흡착제 및 폐흡수제	0.0	0.0	0.0	0.0	0.0	0.0	0.0	0.0	0.0	0.0	0.0	0.0	0.0
		할로겐족유기용제	0.0	6.9	0.0	0.0	0.0	0.0	0.0	6.9	0.0	0.0	0.0	0.0	0.0
		PCB함유폐기물	0.0	3.9	0.0	0.0	0.0	0.0	0.0	3.9	0.0	0.0	0.0	0.0	0.0
		과천시	소계	39.6	973.2	0.0	0.0	0.0	0.0	101.2	19.0	874.8	0.0	0.0	17.8
		공정오니	0.0	0.0	0.0	0.0	0.0	0.0	0.0	0.0	0.0	0.0	0.0	0.0	0.0

(톤/년)

관할청	시도	시군구	폐기물종류	발생내역		처리방법									보관량
				전년도이월량	'11년 배출량	자가처리				위탁처리					
						소각	매립	재활용	기타	재생처리	중간처리	최종처리	공공처리	수출	
한강청	경기도	광명시	폐알칼리	0.0	0.0	0.0	0.0	0.0	0.0	0.0	0.0	0.0	0.0	0.0	0.0
			폐유	0.0	1,055.5	0.0	0.0	0.0	0.0	568.5	487.0	0.0	0.0	0.0	0.0
			폐유독물	0.0	0.0	0.0	0.0	0.0	0.0	0.0	0.0	0.0	0.0	0.0	0.0
			폐주물사 및 폐사	0.0	0.0	0.0	0.0	0.0	0.0	0.0	0.0	0.0	0.0	0.0	0.0
			폐촉매	0.0	0.0	0.0	0.0	0.0	0.0	0.0	0.0	0.0	0.0	0.0	0.0
			폐페인트 및 페락카	0.0	877.4	0.0	0.0	0.0	0.0	306.0	571.4	0.0	0.0	0.0	0.0
			폐합성고무	0.0	0.0	0.0	0.0	0.0	0.0	0.0	0.0	0.0	0.0	0.0	0.0
			폐합성수지	0.0	0.0	0.0	0.0	0.0	0.0	0.0	0.0	0.0	0.0	0.0	0.0
			폐흡착제 및 폐흡수제	0.0	0.0	0.0	0.0	0.0	0.0	0.0	0.0	0.0	0.0	0.0	0.0
			할로겐족유기용제	0.0	0.0	0.0	0.0	0.0	0.0	0.0	0.0	0.0	0.0	0.0	0.0
			PCB함유폐기물	0.0	0.0	0.0	0.0	0.0	0.0	0.0	0.0	0.0	0.0	0.0	0.0
		소계	82.0	8,388.4	0.0	0.0	89.0	0.0	2,215.7	5,691.5	411.6	4.9	0.0	0.0	57.7
		공정오니	0.0	137.7	0.0	0.0	0.0	0.0	0.0	137.7	0.0	0.0	0.0	0.0	
		광재	0.0	261.2	0.0	0.0	0.0	0.0	0.0	253.6	0.0	0.0	0.0	7.6	
		기타 폐유기용제	0.0	1,254.4	0.0	0.0	0.0	0.0	45.0	1,209.4	0.0	0.0	0.0	0.0	
		분진	68.8	49.4	0.0	0.0	89.0	0.0	0.0	0.0	0.0	0.0	0.0	29.2	
		소각재	0.0	0.0	0.0	0.0	0.0	0.0	0.0	0.0	0.0	0.0	0.0	0.0	
		안정화 또는 고형화 처리물	0.0	0.0	0.0	0.0	0.0	0.0	0.0	0.0	0.0	0.0	0.0	0.0	
		폐내화물 및 도자기조각	0.0	0.0	0.0	0.0	0.0	0.0	0.0	0.0	0.0	0.0	0.0	0.0	
		폐농약	0.0	0.1	0.0	0.0	0.0	0.0	0.0	0.1	0.0	0.0	0.0	0.0	
		폐산	9.7	3,226.7	0.0	0.0	0.0	0.0	1,021.6	2,199.7	0.0	0.0	0.0	15.1	
		폐석면	0.0	420.5	0.0	0.0	0.0	0.0	0.0	4.0	411.6	4.9	0.0	0.0	
		폐수처리오니	0.0	0.0	0.0	0.0	0.0	0.0	0.0	0.0	0.0	0.0	0.0	0.0	
		폐알칼리	0.0	1,553.3	0.0	0.0	0.0	0.0	0.0	1,553.3	0.0	0.0	0.0	0.0	
		폐유	1.6	1,339.3	0.0	0.0	0.0	0.0	1,118.4	221.0	0.0	0.0	0.0	1.5	
		폐유독물	0.0	0.0	0.0	0.0	0.0	0.0	0.0	0.0	0.0	0.0	0.0	0.0	
		폐주물사 및 폐사	0.0	0.0	0.0	0.0	0.0	0.0	0.0	0.0	0.0	0.0	0.0	0.0	
		폐촉매	0.0	0.0	0.0	0.0	0.0	0.0	0.0	0.0	0.0	0.0	0.0	0.0	
		폐페인트 및 페락카	0.0	128.7	0.0	0.0	0.0	0.0	28.9	99.8	0.0	0.0	0.0	0.0	
		폐합성고무	0.0	0.0	0.0	0.0	0.0	0.0	0.0	0.0	0.0	0.0	0.0	0.0	
		폐합성수지	0.0	14.4	0.0	0.0	0.0	0.0	0.0	12.0	0.0	0.0	0.0	2.4	
		폐흡착제 및 폐흡수제	0.0	1.8	0.0	0.0	0.0	0.0	1.8	0.0	0.0	0.0	0.0	0.0	
할로겐족유기용제	1.9	0.9	0.0	0.0	0.0	0.0	0.0	0.9	0.0	0.0	0.0	1.9			

(톤/년)

관할청	시도	시군구	폐기물종류	발생내역		처리방법									보관량
				전년도이월량	'11년 배출량	자가처리				위탁처리					
						소각	매립	재활용	기타	재생처리	중간처리	최종처리	공공처리	수출	
한강청	경기도	군포시	폐산	0.0	266.1	0.0	0.0	0.0	0.0	260.4	5.7	0.0	0.0	0.0	0.0
			폐석면	0.0	74.4	0.0	0.0	0.0	0.0	0.0	4.2	70.2	0.0	0.0	0.0
			폐수처리오니	0.0	0.0	0.0	0.0	0.0	0.0	0.0	0.0	0.0	0.0	0.0	0.0
			폐알칼리	0.0	0.0	0.0	0.0	0.0	0.0	0.0	0.0	0.0	0.0	0.0	0.0
			폐유	6.3	1,647.4	0.0	0.0	0.0	0.0	1,040.8	610.3	0.0	0.0	0.0	2.6
			폐유독물	0.0	1.0	0.0	0.0	0.0	0.0	0.0	1.0	0.0	0.0	0.0	0.0
			폐주물사 및 폐사	0.0	0.0	0.0	0.0	0.0	0.0	0.0	0.0	0.0	0.0	0.0	0.0
			폐축매	0.0	0.0	0.0	0.0	0.0	0.0	0.0	0.0	0.0	0.0	0.0	0.0
			폐페인트 및 페락카	24.7	1,363.9	0.0	0.0	309.0	0.0	482.5	563.0	0.0	0.0	0.0	34.1
			폐합성고무	0.0	0.0	0.0	0.0	0.0	0.0	0.0	0.0	0.0	0.0	0.0	0.0
			폐합성수지	0.0	0.0	0.0	0.0	0.0	0.0	0.0	0.0	0.0	0.0	0.0	0.0
			폐흡착제 및 폐흡수제	0.0	0.0	0.0	0.0	0.0	0.0	0.0	0.0	0.0	0.0	0.0	0.0
			할로겐족유기용제	0.0	0.8	0.0	0.0	0.0	0.0	0.8	0.0	0.0	0.0	0.0	0.0
			PCB함유폐기물	0.0	0.0	0.0	0.0	0.0	0.0	0.0	0.0	0.0	0.0	0.0	0.0
			소계	40.3	13,546.3	0.0	0.0	3,578.4	6.5	6,685.8	2,175.1	791.4	0.0	0.0	349.4
		군포시	공정오니	0.0	0.0	0.0	0.0	0.0	0.0	0.0	0.0	0.0	0.0	0.0	
		광재	7.0	243.1	0.0	0.0	0.0	0.0	123.1	113.1	0.0	0.0	0.0	13.9	
		기타 폐유기용제	1.2	278.5	0.0	0.0	0.0	0.0	127.9	150.4	0.0	0.0	0.0	1.4	
		분진	0.1	69.6	0.0	0.0	0.0	0.0	42.7	0.0	27.0	0.0	0.0	0.0	
		소각재	0.0	0.0	0.0	0.0	0.0	0.0	0.0	0.0	0.0	0.0	0.0	0.0	
		안정화 또는 고형화 처리물	0.0	0.0	0.0	0.0	0.0	0.0	0.0	0.0	0.0	0.0	0.0	0.0	
		폐내화물 및 도자기조각	0.0	0.0	0.0	0.0	0.0	0.0	0.0	0.0	0.0	0.0	0.0	0.0	
		폐농약	0.0	2.4	0.0	0.0	0.0	0.0	0.0	2.4	0.0	0.0	0.0	0.0	
		군포시	폐산	7.4	3,378.6	0.0	0.0	0.0	0.0	3,241.6	141.9	0.0	0.0	2.5	
		폐석면	0.0	783.9	0.0	0.0	0.0	0.0	0.0	19.5	764.4	0.0	0.0	0.0	
		폐수처리오니	0.0	0.4	0.0	0.0	0.0	0.0	0.0	0.4	0.0	0.0	0.0	0.0	
		폐알칼리	0.0	69.1	0.0	0.0	0.0	0.0	18.7	50.4	0.0	0.0	0.0	0.0	
		폐유	16.9	4,298.9	0.0	0.0	267.0	0.0	2,940.0	1,066.7	0.0	0.0	0.0	42.1	
		폐유독물	0.0	0.0	0.0	0.0	0.0	0.0	0.0	0.0	0.0	0.0	0.0	0.0	
		폐주물사 및 폐사	0.0	0.0	0.0	0.0	0.0	0.0	0.0	0.0	0.0	0.0	0.0	0.0	
		폐축매	0.0	0.0	0.0	0.0	0.0	0.0	0.0	0.0	0.0	0.0	0.0	0.0	
		폐페인트 및 페락카	7.6	794.4	0.0	0.0	0.0	0.0	188.3	613.6	0.0	0.0	0.0	0.1	
폐합성고무	0.0	0.0	0.0	0.0	0.0	0.0	0.0	0.0	0.0	0.0	0.0	0.0			

(톤/년)

관할청	시도	시군구	폐기물종류	발생내역		처리방법								보관량		
				전년도이월량	'11년 배출량	자가처리				위탁처리						
						소각	매립	재활용	기타	재생처리	중간처리	최종처리	공공처리		수출	
한강청	경기도	동두천시	안정화 또는 고형화 처리물	0.0	0.0	0.0	0.0	0.0	0.0	0.0	0.0	0.0	0.0	0.0	0.0	
			폐내화물 및 도자기조각	0.0	0.0	0.0	0.0	0.0	0.0	0.0	0.0	0.0	0.0	0.0	0.0	0.0
			폐농약	0.0	0.0	0.0	0.0	0.0	0.0	0.0	0.0	0.0	0.0	0.0	0.0	0.0
			폐산	0.0	153.1	0.0	0.0	0.0	0.0	147.3	5.8	0.0	0.0	0.0	0.0	0.0
			폐석면	0.0	152.8	0.0	0.0	0.0	0.0	0.0	20.6	130.6	1.6	0.0	0.0	0.0
			폐수처리오니	0.0	749.6	0.0	0.0	0.0	0.0	0.0	749.6	0.0	0.0	0.0	0.0	0.0
			폐알칼리	0.0	0.0	0.0	0.0	0.0	0.0	0.0	0.0	0.0	0.0	0.0	0.0	0.0
			폐유	0.6	265.6	0.0	0.0	0.0	0.0	228.3	37.9	0.0	0.0	0.0	0.0	0.0
			폐유독물	0.0	0.0	0.0	0.0	0.0	0.0	0.0	0.0	0.0	0.0	0.0	0.0	0.0
			폐주물사 및 폐사	0.0	0.0	0.0	0.0	0.0	0.0	0.0	0.0	0.0	0.0	0.0	0.0	0.0
			폐축매	0.0	0.0	0.0	0.0	0.0	0.0	0.0	0.0	0.0	0.0	0.0	0.0	0.0
			폐페인트 및 페락카	0.0	23.0	0.0	0.0	0.0	0.0	0.0	23.0	0.0	0.0	0.0	0.0	0.0
			폐합성고무	0.0	0.0	0.0	0.0	0.0	0.0	0.0	0.0	0.0	0.0	0.0	0.0	0.0
			폐합성수지	0.0	0.0	0.0	0.0	0.0	0.0	0.0	0.0	0.0	0.0	0.0	0.0	0.0
			폐흡착제 및 폐흡수제	0.0	0.0	0.0	0.0	0.0	0.0	0.0	0.0	0.0	0.0	0.0	0.0	0.0
			할로겐족유기용제	0.0	8.4	0.0	0.0	0.0	0.0	8.4	0.0	0.0	0.0	0.0	0.0	0.0
			PCB함유폐기물	0.0	0.0	0.0	0.0	0.0	0.0	0.0	0.0	0.0	0.0	0.0	0.0	0.0
			소계	20,210.4	13,072.2	0.0	0.0	0.0	0.0	9,125.3	3,064.8	897.4	1.5	0.0	0.0	20,193.6
			공정오니	0.0	234.4	0.0	0.0	0.0	0.0	0.0	234.4	0.0	0.0	0.0	0.0	0.0
		광재	0.0	0.0	0.0	0.0	0.0	0.0	0.0	0.0	0.0	0.0	0.0	0.0	0.0	
		기타 폐유기용제	6.5	1,707.4	0.0	0.0	0.0	0.0	1,351.6	358.8	0.0	0.0	0.0	0.0	3.5	
		분진	0.0	0.0	0.0	0.0	0.0	0.0	0.0	0.0	0.0	0.0	0.0	0.0	0.0	
		소각재	0.0	0.0	0.0	0.0	0.0	0.0	0.0	0.0	0.0	0.0	0.0	0.0	0.0	
		안정화 또는 고형화 처리물	0.0	0.0	0.0	0.0	0.0	0.0	0.0	0.0	0.0	0.0	0.0	0.0	0.0	
		폐내화물 및 도자기조각	0.0	0.0	0.0	0.0	0.0	0.0	0.0	0.0	0.0	0.0	0.0	0.0	0.0	
		폐농약	0.0	0.0	0.0	0.0	0.0	0.0	0.0	0.0	0.0	0.0	0.0	0.0	0.0	
		폐산	0.1	4,589.2	0.0	0.0	0.0	0.0	4,399.3	187.5	0.0	0.0	0.0	0.0	2.5	
		폐석면	0.0	373.3	0.0	0.0	0.0	0.0	0.0	6.2	365.6	1.5	0.0	0.0	0.0	
		폐수처리오니	18.6	1,348.8	0.0	0.0	0.0	0.0	670.9	157.8	531.8	0.0	0.0	0.0	6.9	
		폐알칼리	0.0	37.2	0.0	0.0	0.0	0.0	7.5	28.3	0.0	0.0	0.0	0.0	1.4	
		폐유	20,174.0	3,473.1	0.0	0.0	0.0	0.0	2,671.2	798.8	0.0	0.0	0.0	0.0	20,177.1	
		폐유독물	0.0	5.9	0.0	0.0	0.0	0.0	0.0	5.9	0.0	0.0	0.0	0.0	0.0	
		폐주물사 및 폐사	0.0	0.0	0.0	0.0	0.0	0.0	0.0	0.0	0.0	0.0	0.0	0.0	0.0	

(톤/년)

관할청	시도	시군구	폐기물종류	발생내역		처리방법									보관량		
				전년도이월량	'11년 배출량	자가처리				위탁처리							
						소각	매립	재활용	기타	재생처리	중간처리	최종처리	공공처리	수출			
한강청	경기도	부천시	폐촉매	0.0	0.0	0.0	0.0	0.0	0.0	0.0	0.0	0.0	0.0	0.0	0.0		
			페페인트 및 페락카	11.1	1,282.7	0.0	0.0	0.0	0.0	19.7	1,271.9	0.0	0.0	0.0	0.0	2.2	
			폐합성고무	0.0	0.0	0.0	0.0	0.0	0.0	0.0	0.0	0.0	0.0	0.0	0.0	0.0	
			폐합성수지	0.0	0.0	0.0	0.0	0.0	0.0	0.0	0.0	0.0	0.0	0.0	0.0	0.0	
			폐흡착제 및 폐흡수제	0.0	2.1	0.0	0.0	0.0	0.0	0.0	2.1	0.0	0.0	0.0	0.0	0.0	
			할로겐족유기용제	0.1	15.2	0.0	0.0	0.0	0.0	5.1	10.2	0.0	0.0	0.0	0.0	0.0	
			PCB함유폐기물	0.0	2.9	0.0	0.0	0.0	0.0	0.0	2.9	0.0	0.0	0.0	0.0	0.0	
		성남시	소계	15.4	7,575.0	0.0	0.0	0.0	0.0	3,614.4	897.4	3,048.3	0.2	0.0	0.0	30.1	
			공정오니	0.0	0.0	0.0	0.0	0.0	0.0	0.0	0.0	0.0	0.0	0.0	0.0	0.0	
			광재	0.0	0.0	0.0	0.0	0.0	0.0	0.0	0.0	0.0	0.0	0.0	0.0	0.0	
			기타 폐유기용제	1.9	499.7	0.0	0.0	0.0	0.0	335.9	162.9	0.0	0.0	0.0	0.0	2.8	
			분진	0.0	0.0	0.0	0.0	0.0	0.0	0.0	0.0	0.0	0.0	0.0	0.0	0.0	
			소각재	0.0	2,260.5	0.0	0.0	0.0	0.0	0.0	0.0	2,260.5	0.0	0.0	0.0	0.0	
			안정화 또는 고형화 처리물	0.0	0.0	0.0	0.0	0.0	0.0	0.0	0.0	0.0	0.0	0.0	0.0	0.0	
			폐내화물 및 도자기조각	0.0	147.3	0.0	0.0	0.0	0.0	0.0	0.0	147.3	0.0	0.0	0.0	0.0	
			폐농약	0.0	0.0	0.0	0.0	0.0	0.0	0.0	0.0	0.0	0.0	0.0	0.0	0.0	
			폐산	1.4	976.5	0.0	0.0	0.0	0.0	954.8	13.7	0.0	0.0	0.0	0.0	9.4	
			폐석면	0.0	598.7	0.0	0.0	0.0	0.0	0.0	20.7	574.1	0.2	0.0	0.0	3.7	
			폐수처리오니	11.7	331.7	0.0	0.0	0.0	0.0	270.1	4.9	55.8	0.0	0.0	0.0	12.6	
			폐알칼리	0.0	2.3	0.0	0.0	0.0	0.0	0.0	2.3	0.0	0.0	0.0	0.0	0.0	
			폐유	0.4	2,477.9	0.0	0.0	0.0	0.0	2,051.3	425.4	0.0	0.0	0.0	0.0	1.6	
			폐유독물	0.0	1.1	0.0	0.0	0.0	0.0	0.0	1.1	0.0	0.0	0.0	0.0	0.0	
			폐주물사 및 폐사	0.0	10.6	0.0	0.0	0.0	0.0	0.0	0.0	10.6	0.0	0.0	0.0	0.0	
			폐촉매	0.0	0.0	0.0	0.0	0.0	0.0	0.0	0.0	0.0	0.0	0.0	0.0	0.0	
			페페인트 및 페락카	0.0	244.4	0.0	0.0	0.0	0.0	0.0	244.4	0.0	0.0	0.0	0.0	0.0	
			폐합성고무	0.0	0.0	0.0	0.0	0.0	0.0	0.0	0.0	0.0	0.0	0.0	0.0	0.0	
			폐합성수지	0.0	0.0	0.0	0.0	0.0	0.0	0.0	0.0	0.0	0.0	0.0	0.0	0.0	
			폐흡착제 및 폐흡수제	0.0	0.0	0.0	0.0	0.0	0.0	0.0	0.0	0.0	0.0	0.0	0.0	0.0	
			할로겐족유기용제	0.0	23.2	0.0	0.0	0.0	0.0	2.3	20.9	0.0	0.0	0.0	0.0	0.0	
			PCB함유폐기물	0.0	1.1	0.0	0.0	0.0	0.0	0.0	1.1	0.0	0.0	0.0	0.0	0.0	
			수원시	소계	79.8	10,640.6	0.0	0.0	0.0	0.0	5,356.9	2,961.2	1,104.5	1,213.9	0.0	0.0	83.9
				공정오니	0.0	0.5	0.0	0.0	0.0	0.0	0.0	0.5	0.0	0.0	0.0	0.0	0.0
				광재	0.0	0.1	0.0	0.0	0.0	0.0	0.0	0.1	0.0	0.0	0.0	0.0	0.0

(톤/년)

관할청	시도	시군구	폐기물종류	발생내역		처리방법									보관량	
				전년도이월량	'11년 배출량	자가처리				위탁처리						
						소각	매립	재활용	기타	재생처리	중간처리	최종처리	공공처리	수출		
한강청	경기도	수원시	기타 폐유기용제	0.1	2,971.1	0.0	0.0	0.0	0.0	1,551.1	1,420.1	0.0	0.0	0.0	0.0	
			분진	0.0	0.0	0.0	0.0	0.0	0.0	0.0	0.0	0.0	0.0	0.0	0.0	
			소각재	62.1	1,229.6	0.0	0.0	0.0	0.0	0.0	0.0	0.0	78.1	1,213.6	0.0	0.0
			안정화 또는 고형화 처리물	0.0	0.0	0.0	0.0	0.0	0.0	0.0	0.0	0.0	0.0	0.0	0.0	0.0
			폐내화물 및 도자기조각	0.0	28.6	0.0	0.0	0.0	0.0	0.0	0.0	0.0	28.6	0.0	0.0	0.0
			폐농약	0.0	58.2	0.0	0.0	0.0	0.0	0.0	0.5	57.7	0.0	0.0	0.0	0.0
			폐산	2.1	793.6	0.0	0.0	0.0	0.0	0.0	567.5	226.1	0.0	0.0	0.0	2.1
			폐석면	0.0	1,010.0	0.0	0.0	0.0	0.0	0.0	0.0	47.9	957.7	0.3	0.0	4.1
			폐수처리오니	15.5	137.4	0.0	0.0	0.0	0.0	0.0	107.6	0.0	40.1	0.0	0.0	5.2
			폐알칼리	0.0	223.6	0.0	0.0	0.0	0.0	0.0	4.6	219.0	0.0	0.0	0.0	0.0
			폐유	0.0	3,879.0	0.0	0.0	0.0	0.0	0.0	3,053.7	752.8	0.0	0.0	0.0	72.5
			폐유독물	0.0	1.7	0.0	0.0	0.0	0.0	0.0	0.0	1.7	0.0	0.0	0.0	0.0
			폐주물사 및 폐사	0.0	0.0	0.0	0.0	0.0	0.0	0.0	0.0	0.0	0.0	0.0	0.0	0.0
			폐촉매	0.0	0.0	0.0	0.0	0.0	0.0	0.0	0.0	0.0	0.0	0.0	0.0	0.0
			폐페인트 및 폐락카	0.0	202.6	0.0	0.0	0.0	0.0	0.0	0.0	202.6	0.0	0.0	0.0	0.0
			폐합성고무	0.0	0.0	0.0	0.0	0.0	0.0	0.0	0.0	0.0	0.0	0.0	0.0	0.0
			폐합성수지	0.0	0.0	0.0	0.0	0.0	0.0	0.0	0.0	0.0	0.0	0.0	0.0	0.0
			폐흡착제 및 폐흡수제	0.0	13.9	0.0	0.0	0.0	0.0	0.0	0.0	13.9	0.0	0.0	0.0	0.0
			할로겐족유기용제	0.0	78.4	0.0	0.0	0.0	0.0	0.0	71.9	6.5	0.0	0.0	0.0	0.0
			PCB함유폐기물	0.0	12.3	0.0	0.0	0.0	0.0	0.0	0.0	12.3	0.0	0.0	0.0	0.0
		소계	457.8	124,373.8	89.7	0.0	29,071.2	13,137.9	41,747.6	21,965.4	17,815.0	47.5	0.0	957.3		
		공정오니	0.3	516.8	0.0	0.0	0.0	0.0	0.0	41.6	475.3	0.0	0.0	0.2		
		광재	35.8	2,026.8	0.0	0.0	0.0	0.0	2,055.3	0.0	0.0	0.0	0.0	7.3		
		기타 폐유기용제	179.6	45,948.9	0.0	0.0	29,071.2	0.0	8,843.4	7,762.4	0.0	0.0	0.0	451.5		
		분진	23.9	8,426.0	0.0	0.0	0.0	0.0	1,506.8	0.0	6,820.9	0.0	0.0	122.2		
		소각재	36.4	4,704.9	0.0	0.0	0.0	0.0	0.0	1,246.4	3,467.5	0.0	0.0	27.4		
		안정화 또는 고형화 처리물	0.0	0.0	0.0	0.0	0.0	0.0	0.0	0.0	0.0	0.0	0.0	0.0		
		폐내화물 및 도자기조각	0.0	45.9	0.0	0.0	0.0	0.0	0.0	0.0	45.9	0.0	0.0	0.0		
		폐농약	0.0	0.1	0.0	0.0	0.0	0.0	0.0	0.1	0.0	0.0	0.0	0.0		
		폐산	26.4	25,669.9	0.0	0.0	0.0	11,578.9	13,507.9	414.1	0.0	0.0	0.0	195.4		
		폐석면	0.0	278.5	0.0	0.0	0.0	0.0	0.0	0.1	230.9	47.5	0.0	0.0		
		폐수처리오니	70.7	6,858.7	68.6	0.0	0.0	0.0	41.1	10.1	6,768.9	0.0	0.0	40.7		
폐알칼리	45.6	9,094.9	0.0	0.0	0.0	1,559.0	2,410.6	5,123.2	0.0	0.0	0.0	47.7				

(톤/년)

관할청	시도	시군구	폐기물종류	발생내역		처리방법									보관량
				전년도이월량	'11년 배출량	자가처리				위탁처리					
						소각	매립	재활용	기타	재생처리	중간처리	최종처리	공공처리	수출	
한강청	경기도	시흥시	폐유	21.6	13,843.9	10.3	0.0	0.0	0.0	9,901.6	3,921.5	0.0	0.0	0.0	32.1
			폐유독물	0.0	3.3	0.0	0.0	0.0	0.0	0.0	3.3	0.0	0.0	0.0	0.0
			폐주물사 및 폐사	0.0	0.0	0.0	0.0	0.0	0.0	0.0	0.0	0.0	0.0	0.0	0.0
			폐축매	0.0	5.6	0.0	0.0	0.0	0.0	0.0	0.0	5.6	0.0	0.0	0.0
			폐페인트 및 페락카	2.7	3,478.8	0.0	0.0	0.0	0.0	2,165.7	1,308.8	0.0	0.0	0.0	7.0
			폐합성고무	0.0	0.0	0.0	0.0	0.0	0.0	0.0	0.0	0.0	0.0	0.0	0.0
			폐합성수지	0.0	0.0	0.0	0.0	0.0	0.0	0.0	0.0	0.0	0.0	0.0	0.0
			폐흡착제 및 폐흡수제	3.0	263.5	10.0	0.0	0.0	0.0	11.7	243.0	0.0	0.0	0.0	1.8
			할로겐족유기용제	11.8	3,206.5	0.0	0.0	0.0	0.0	1,303.5	1,890.8	0.0	0.0	0.0	24.0
			PCB함유폐기물	0.0	0.8	0.8	0.0	0.0	0.0	0.0	0.0	0.0	0.0	0.0	0.0
		소계	1,049.7	171,768.1	64.1	0.0	1,990.3	9,187.9	106,865.3	31,528.8	21,826.9	2.3	0.0	1,352.2	
		안산시	공정오니	1.2	829.5	0.0	0.0	0.0	0.0	5.7	723.8	100.3	0.0	0.0	0.9
			광재	0.0	4,648.6	0.0	0.0	0.0	0.0	592.9	4,020.0	0.0	0.0	0.0	35.7
			기타 폐유기용제	77.7	24,063.7	0.0	0.0	0.0	0.0	12,521.0	11,514.5	0.0	0.0	0.0	105.9
			분진	82.5	8,093.8	0.0	0.0	1,826.9	393.7	744.0	1,666.4	3,463.3	0.8	0.0	81.2
			소각재	166.6	14,575.2	0.0	0.0	0.0	0.0	5,531.8	0.0	9,056.7	0.0	0.0	153.3
			안정화 또는 고형화 처리물	0.0	0.0	0.0	0.0	0.0	0.0	0.0	0.0	0.0	0.0	0.0	0.0
			폐내화물 및 도자기조각	0.0	0.0	0.0	0.0	0.0	0.0	0.0	0.0	0.0	0.0	0.0	0.0
			폐농약	0.0	61.2	0.0	0.0	0.0	0.0	0.0	61.2	0.0	0.0	0.0	0.0
			폐산	395.1	82,070.8	0.0	0.0	163.4	6,670.8	71,874.3	3,252.1	0.0	0.0	0.0	505.3
			폐석면	0.0	747.0	0.0	0.0	0.0	0.0	0.0	5.3	740.2	1.5	0.0	0.0
			폐수처리오니	173.2	12,145.0	63.7	0.0	0.0	984.4	1,784.5	902.3	8,440.2	0.0	0.0	143.1
			폐알칼리	79.8	8,800.0	0.0	0.0	0.0	1,139.0	4,284.0	3,375.3	9.1	0.0	0.0	72.4
			폐유	25.2	8,095.9	0.0	0.0	0.0	0.0	5,175.2	2,753.6	0.0	0.0	0.0	192.3
			폐유독물	0.0	48.9	0.0	0.0	0.0	0.0	47.2	1.7	0.0	0.0	0.0	0.0
			폐주물사 및 폐사	0.0	0.0	0.0	0.0	0.0	0.0	0.0	0.0	0.0	0.0	0.0	0.0
			폐축매	0.0	0.0	0.0	0.0	0.0	0.0	0.0	0.0	0.0	0.0	0.0	0.0
			폐페인트 및 페락카	43.0	6,187.6	0.0	0.0	0.0	0.0	3,306.0	2,868.2	0.0	0.0	0.0	56.4
			폐합성고무	0.0	0.0	0.0	0.0	0.0	0.0	0.0	0.0	0.0	0.0	0.0	0.0
			폐합성수지	0.0	215.8	0.0	0.0	0.0	0.0	0.0	212.0	0.0	0.0	0.0	3.8
			폐흡착제 및 폐흡수제	0.0	94.0	0.4	0.0	0.0	0.0	44.6	31.2	17.1	0.0	0.0	0.7
		할로겐족유기용제	5.4	1,089.0	0.0	0.0	0.0	0.0	954.1	139.1	0.0	0.0	0.0	1.2	
PCB함유폐기물	0.0	2.1	0.0	0.0	0.0	0.0	0.0	2.1	0.0	0.0	0.0	0.0			

(톤/년)

관할청	시도	시군구	폐기물종류	발생내역		처리방법									보관량		
				전년도이월량	'11년 배출량	자가처리				위탁처리							
						소각	매립	재활용	기타	재생처리	중간처리	최종처리	공공처리	수출			
한강청	경기도	안성시	소계	85.1	9,497.8	0.0	0.0	8.0	0.0	6,058.7	2,503.1	811.8	2.2	0.0	199.1		
			공정오니	0.0	50.5	0.0	0.0	0.0	0.0	10.0	0.0	40.5	0.0	0.0	0.0	0.0	
			광재	0.0	0.0	0.0	0.0	0.0	0.0	0.0	0.0	0.0	0.0	0.0	0.0	0.0	0.0
			기타 폐유기용제	8.9	1,849.0	0.0	0.0	0.0	0.0	693.5	1,142.0	0.0	0.0	0.0	0.0	22.4	
			분진	0.0	0.0	0.0	0.0	0.0	0.0	0.0	0.0	0.0	0.0	0.0	0.0	0.0	
			소각재	24.4	570.6	0.0	0.0	0.0	0.0	0.0	0.0	580.8	0.0	0.0	0.0	14.2	
			안정화 또는 고형화 처리물	0.0	0.0	0.0	0.0	0.0	0.0	0.0	0.0	0.0	0.0	0.0	0.0	0.0	
			폐내화물 및 도자기조각	0.0	0.0	0.0	0.0	0.0	0.0	0.0	0.0	0.0	0.0	0.0	0.0	0.0	
			폐농약	0.0	0.2	0.0	0.0	0.0	0.0	0.0	0.2	0.0	0.0	0.0	0.0	0.0	
			폐산	6.9	3,573.4	0.0	0.0	0.0	0.0	3,463.5	107.1	0.0	0.0	0.0	0.0	9.7	
			폐석면	0.0	215.2	0.0	0.0	0.0	0.0	0.0	21.6	190.5	2.2	0.0	0.0	0.9	
			폐수처리오니	8.8	401.8	0.0	0.0	0.0	0.0	404.6	0.0	0.0	0.0	0.0	0.0	6.0	
			폐알칼리	0.0	10.6	0.0	0.0	0.0	0.0	0.0	10.6	0.0	0.0	0.0	0.0	0.0	
			폐유	32.9	2,250.6	0.0	0.0	0.0	0.0	1,205.4	940.6	0.0	0.0	0.0	0.0	137.5	
			폐유독물	0.0	3.6	0.0	0.0	0.0	0.0	0.0	3.6	0.0	0.0	0.0	0.0	0.0	
			폐주물사 및 폐사	0.0	0.0	0.0	0.0	0.0	0.0	0.0	0.0	0.0	0.0	0.0	0.0	0.0	
			폐촉매	0.0	0.0	0.0	0.0	0.0	0.0	0.0	0.0	0.0	0.0	0.0	0.0	0.0	
			폐페인트 및 페락카	0.2	328.3	0.0	0.0	0.0	0.0	45.6	277.0	0.0	0.0	0.0	0.0	5.9	
			폐합성고무	0.0	0.0	0.0	0.0	0.0	0.0	0.0	0.0	0.0	0.0	0.0	0.0	0.0	
			폐합성수지	0.0	165.0	0.0	0.0	8.0	0.0	154.5	0.0	0.0	0.0	0.0	0.0	2.5	
		폐흡착제 및 폐흡수제	0.0	2.4	0.0	0.0	0.0	0.0	2.4	0.0	0.0	0.0	0.0	0.0	0.0		
		할로겐족유기용제	3.0	76.2	0.0	0.0	0.0	0.0	79.2	0.0	0.0	0.0	0.0	0.0	0.0		
		PCB함유폐기물	0.0	0.4	0.0	0.0	0.0	0.0	0.0	0.4	0.0	0.0	0.0	0.0	0.0		
		안양시	소계	60.8	10,284.0	0.0	0.0	594.6	0.0	4,857.1	2,862.8	302.1	1,687.3	0.0	0.0	40.9	
			공정오니	0.0	81.5	0.0	0.0	0.0	0.0	81.5	0.0	0.0	0.0	0.0	0.0	0.0	
			광재	0.0	21.4	0.0	0.0	0.0	0.0	21.4	0.0	0.0	0.0	0.0	0.0	0.0	
			기타 폐유기용제	2.3	569.6	0.0	0.0	0.0	0.0	489.6	78.3	0.0	0.0	0.0	0.0	4.0	
			분진	2.1	130.4	0.0	0.0	92.0	0.0	1.9	0.0	38.1	0.0	0.0	0.0	0.5	
			소각재	6.9	1,424.3	0.0	0.0	0.0	0.0	0.0	0.0	0.0	1,424.3	0.0	0.0	6.9	
			안정화 또는 고형화 처리물	0.0	0.0	0.0	0.0	0.0	0.0	0.0	0.0	0.0	0.0	0.0	0.0	0.0	
			폐내화물 및 도자기조각	0.0	0.0	0.0	0.0	0.0	0.0	0.0	0.0	0.0	0.0	0.0	0.0	0.0	
			폐농약	0.0	0.0	0.0	0.0	0.0	0.0	0.0	0.0	0.0	0.0	0.0	0.0	0.0	
			폐산	0.0	417.9	0.0	0.0	0.0	0.0	373.2	44.7	0.0	0.0	0.0	0.0	0.0	

(톤/년)

관할청	시도	시군구	폐기물종류	발생내역		처리방법									보관량	
				전년도이월량	'11년 배출량	자가처리				위탁처리						
						소각	매립	재활용	기타	재생처리	중간처리	최종처리	공공처리	수출		
한강청	경기도	안양시	폐석면	0.0	643.9	0.0	0.0	0.0	0.0	0.0	116.9	264.0	263.0	0.0	0.0	
			폐수처리오니	0.0	0.0	0.0	0.0	0.0	0.0	0.0	0.0	0.0	0.0	0.0	0.0	0.0
			폐알칼리	0.0	22.8	0.0	0.0	0.0	0.0	0.0	22.8	0.0	0.0	0.0	0.0	0.0
			폐유	3.3	5,086.5	0.0	0.0	0.0	0.0	3,095.4	1,986.5	0.0	0.0	0.0	0.0	7.9
			폐유독물	0.0	0.3	0.0	0.0	0.0	0.0	0.0	0.3	0.0	0.0	0.0	0.0	0.0
			폐주물사 및 폐사	0.0	0.0	0.0	0.0	0.0	0.0	0.0	0.0	0.0	0.0	0.0	0.0	0.0
			폐축매	0.0	0.0	0.0	0.0	0.0	0.0	0.0	0.0	0.0	0.0	0.0	0.0	0.0
			폐페인트 및 폐락카	45.7	1,479.2	0.0	0.0	502.6	0.0	402.2	598.7	0.0	0.0	0.0	0.0	21.4
			폐합성고무	0.0	0.0	0.0	0.0	0.0	0.0	0.0	0.0	0.0	0.0	0.0	0.0	0.0
			폐합성수지	0.0	0.0	0.0	0.0	0.0	0.0	0.0	0.0	0.0	0.0	0.0	0.0	0.0
			폐흡착제 및 폐흡수제	0.0	388.9	0.0	0.0	0.0	0.0	388.7	0.2	0.0	0.0	0.0	0.0	0.0
			할로겐족유기용제	0.5	8.0	0.0	0.0	0.0	0.0	3.2	5.1	0.0	0.0	0.0	0.0	0.2
			PCB함유폐기물	0.0	9.3	0.0	0.0	0.0	0.0	0.0	9.3	0.0	0.0	0.0	0.0	0.0
		소계	31.3	6,751.1	0.0	0.0	0.0	0.0	2,749.1	2,225.5	1,683.8	107.1	0.0	0.0	16.9	
		양주시	공정오니	0.0	3.4	0.0	0.0	0.0	0.0	0.0	3.4	0.0	0.0	0.0	0.0	0.0
			광재	0.0	83.9	0.0	0.0	0.0	0.0	83.9	0.0	0.0	0.0	0.0	0.0	0.0
			기타 폐유기용제	0.0	270.4	0.0	0.0	0.0	0.0	109.9	160.5	0.0	0.0	0.0	0.0	0.0
			분진	0.0	0.0	0.0	0.0	0.0	0.0	0.0	0.0	0.0	0.0	0.0	0.0	0.0
			소각재	0.0	480.5	0.0	0.0	0.0	0.0	0.0	0.0	393.0	87.5	0.0	0.0	0.0
			안정화 또는 고형화 처리물	0.0	0.0	0.0	0.0	0.0	0.0	0.0	0.0	0.0	0.0	0.0	0.0	0.0
			폐내화물 및 도자기조각	0.0	0.0	0.0	0.0	0.0	0.0	0.0	0.0	0.0	0.0	0.0	0.0	0.0
			폐농약	0.0	0.0	0.0	0.0	0.0	0.0	0.0	0.0	0.0	0.0	0.0	0.0	0.0
			폐산	0.0	148.4	0.0	0.0	0.0	0.0	148.3	0.0	0.0	0.0	0.0	0.0	0.1
			폐석면	0.0	749.2	0.0	0.0	0.0	0.0	0.0	2.1	727.5	19.6	0.0	0.0	0.0
			폐수처리오니	18.3	1,056.1	0.0	0.0	0.0	0.0	182.2	312.9	563.3	0.0	0.0	0.0	16.0
			폐알칼리	0.0	0.0	0.0	0.0	0.0	0.0	0.0	0.0	0.0	0.0	0.0	0.0	0.0
			폐유	11.4	3,458.0	0.0	0.0	0.0	0.0	2,203.6	1,265.8	0.0	0.0	0.0	0.0	0.0
			폐유독물	0.0	0.0	0.0	0.0	0.0	0.0	0.0	0.0	0.0	0.0	0.0	0.0	0.0
			폐주물사 및 폐사	0.0	0.0	0.0	0.0	0.0	0.0	0.0	0.0	0.0	0.0	0.0	0.0	0.0
			폐축매	0.0	0.0	0.0	0.0	0.0	0.0	0.0	0.0	0.0	0.0	0.0	0.0	0.0
폐페인트 및 폐락카	1.6		263.2	0.0	0.0	0.0	0.0	21.0	243.0	0.0	0.0	0.0	0.0	0.8		
폐합성고무	0.0	0.0	0.0	0.0	0.0	0.0	0.0	0.0	0.0	0.0	0.0	0.0	0.0			
폐합성수지	0.0	2.8	0.0	0.0	0.0	0.0	0.0	2.8	0.0	0.0	0.0	0.0	0.0			

(톤/년)

관할청	시도	시군구	폐기물종류	발생내역		처리방법									보관량	
				전년도이월량	'11년 배출량	자가처리				위탁처리						
						소각	매립	재활용	기타	재생처리	중간처리	최종처리	공공처리	수출		
한강청	경기도	양주시	폐흡착제 및 폐흡수제	0.0	0.0	0.0	0.0	0.0	0.0	0.0	0.0	0.0	0.0	0.0	0.0	
			할로겐족유기용제	0.0	0.2	0.0	0.0	0.0	0.0	0.2	0.0	0.0	0.0	0.0	0.0	0.0
			PCB함유폐기물	0.0	235.0	0.0	0.0	0.0	0.0	0.0	235.0	0.0	0.0	0.0	0.0	0.0
		양평군	소계	0.3	488.7	0.0	0.0	0.0	0.0	263.3	61.8	155.7	1.9	0.0	6.3	
			공정오니	0.0	0.0	0.0	0.0	0.0	0.0	0.0	0.0	0.0	0.0	0.0	0.0	
			광재	0.0	0.0	0.0	0.0	0.0	0.0	0.0	0.0	0.0	0.0	0.0	0.0	
			기타 폐유기용제	0.0	10.3	0.0	0.0	0.0	0.0	0.0	7.3	0.0	0.0	0.0	3.0	
			분진	0.0	0.0	0.0	0.0	0.0	0.0	0.0	0.0	0.0	0.0	0.0	0.0	
			소각재	0.0	0.0	0.0	0.0	0.0	0.0	0.0	0.0	0.0	0.0	0.0	0.0	
			안정화 또는 고형화 처리물	0.0	0.0	0.0	0.0	0.0	0.0	0.0	0.0	0.0	0.0	0.0	0.0	
			폐내화물 및 도자기조각	0.0	0.0	0.0	0.0	0.0	0.0	0.0	0.0	0.0	0.0	0.0	0.0	
			폐농약	0.0	0.0	0.0	0.0	0.0	0.0	0.0	0.0	0.0	0.0	0.0	0.0	
			폐산	0.0	32.6	0.0	0.0	0.0	0.0	30.7	1.9	0.0	0.0	0.0	0.0	
			폐석면	0.0	161.2	0.0	0.0	0.0	0.0	0.0	3.6	155.7	1.9	0.0	0.0	
			폐수처리오니	0.0	0.0	0.0	0.0	0.0	0.0	0.0	0.0	0.0	0.0	0.0	0.0	
			폐알칼리	0.0	0.0	0.0	0.0	0.0	0.0	0.0	0.0	0.0	0.0	0.0	0.0	
			폐유	0.3	283.4	0.0	0.0	0.0	0.0	231.7	48.7	0.0	0.0	0.0	3.3	
			폐유독물	0.0	0.0	0.0	0.0	0.0	0.0	0.0	0.0	0.0	0.0	0.0	0.0	
			폐주물사 및 폐사	0.0	0.0	0.0	0.0	0.0	0.0	0.0	0.0	0.0	0.0	0.0	0.0	
			폐촉매	0.0	0.0	0.0	0.0	0.0	0.0	0.0	0.0	0.0	0.0	0.0	0.0	
			폐페인트 및 폐락카	0.0	1.2	0.0	0.0	0.0	0.0	0.9	0.3	0.0	0.0	0.0	0.0	
			폐합성고무	0.0	0.0	0.0	0.0	0.0	0.0	0.0	0.0	0.0	0.0	0.0	0.0	
			폐합성수지	0.0	0.0	0.0	0.0	0.0	0.0	0.0	0.0	0.0	0.0	0.0	0.0	
			폐흡착제 및 폐흡수제	0.0	0.0	0.0	0.0	0.0	0.0	0.0	0.0	0.0	0.0	0.0	0.0	
			할로겐족유기용제	0.0	0.0	0.0	0.0	0.0	0.0	0.0	0.0	0.0	0.0	0.0	0.0	
			PCB함유폐기물	0.0	0.0	0.0	0.0	0.0	0.0	0.0	0.0	0.0	0.0	0.0	0.0	
			여주군	소계	3.7	1,876.3	0.0	0.0	0.0	0.0	720.3	373.9	774.7	0.0	0.0	11.1
				공정오니	0.0	0.0	0.0	0.0	0.0	0.0	0.0	0.0	0.0	0.0	0.0	0.0
				광재	0.0	0.0	0.0	0.0	0.0	0.0	0.0	0.0	0.0	0.0	0.0	0.0
				기타 폐유기용제	0.0	48.7	0.0	0.0	0.0	0.0	4.4	42.1	0.0	0.0	0.0	2.2
		분진		0.0	0.0	0.0	0.0	0.0	0.0	0.0	0.0	0.0	0.0	0.0	0.0	
		소각재		0.0	0.0	0.0	0.0	0.0	0.0	0.0	0.0	0.0	0.0	0.0	0.0	
		안정화 또는 고형화 처리물	0.0	0.0	0.0	0.0	0.0	0.0	0.0	0.0	0.0	0.0	0.0	0.0		

(톤/년)

관할청	시도	시군구	폐기물종류	발생내역		처리방법									보관량	
				전년도이월량	'11년 배출량	자가처리				위탁처리						
						소각	매립	재활용	기타	재생처리	중간처리	최종처리	공공처리	수출		
한강청	경기도	연천군	폐페인트 및 페락카	0.0	0.0	0.0	0.0	0.0	0.0	0.0	0.0	0.0	0.0	0.0	0.0	
			폐합성고무	0.0	0.0	0.0	0.0	0.0	0.0	0.0	0.0	0.0	0.0	0.0	0.0	
			폐합성수지	0.0	0.0	0.0	0.0	0.0	0.0	0.0	0.0	0.0	0.0	0.0	0.0	
			폐흡착제 및 폐흡수제	0.0	0.0	0.0	0.0	0.0	0.0	0.0	0.0	0.0	0.0	0.0	0.0	
			할로겐족유기용제	0.0	0.0	0.0	0.0	0.0	0.0	0.0	0.0	0.0	0.0	0.0	0.0	
			PCB함유폐기물	0.0	0.0	0.0	0.0	0.0	0.0	0.0	0.0	0.0	0.0	0.0	0.0	
		오산시	소계	1,225.6	34,372.5	0.0	0.0	23,905.3	0.0	6,396.4	1,098.1	3,131.0	0.0	0.0	1,067.3	
			공정오니	0.2	131.8	0.0	0.0	0.0	0.0	0.0	42.4	89.4	0.0	0.0	0.2	
			광재	0.0	0.0	0.0	0.0	0.0	0.0	0.0	0.0	0.0	0.0	0.0	0.0	
			기타 폐유기용제	1,102.1	23,095.5	0.0	0.0	22,800.0	0.0	275.9	267.0	0.0	0.0	0.0	854.7	
			분진	0.0	447.7	0.0	0.0	0.0	0.0	0.0	0.0	447.7	0.0	0.0	0.0	
			소각재	14.4	2,322.8	0.0	0.0	0.0	0.0	0.0	0.0	2,274.2	0.0	0.0	63.0	
			안정화 또는 고형화 처리물	0.0	0.0	0.0	0.0	0.0	0.0	0.0	0.0	0.0	0.0	0.0	0.0	
			폐내화물 및 도자기조각	0.0	0.0	0.0	0.0	0.0	0.0	0.0	0.0	0.0	0.0	0.0	0.0	
			폐농약	0.0	0.0	0.0	0.0	0.0	0.0	0.0	0.0	0.0	0.0	0.0	0.0	
			폐산	27.2	3,031.4	0.0	0.0	0.0	0.0	2,597.5	435.4	0.0	0.0	0.0	25.7	
			폐석면	0.0	113.0	0.0	0.0	0.0	0.0	0.0	5.9	107.1	0.0	0.0	0.0	
			폐수처리오니	0.2	1,679.4	0.0	0.0	0.0	0.0	1,466.7	0.0	212.6	0.0	0.0	0.3	
			폐알칼리	41.2	79.8	0.0	0.0	0.0	0.0	65.9	13.9	0.0	0.0	0.0	41.2	
			폐유	36.8	3,394.9	0.0	0.0	1,105.3	0.0	1,988.6	259.1	0.0	0.0	0.0	78.7	
			폐유독물	0.0	0.0	0.0	0.0	0.0	0.0	0.0	0.0	0.0	0.0	0.0	0.0	
			폐주물사 및 폐사	0.0	0.0	0.0	0.0	0.0	0.0	0.0	0.0	0.0	0.0	0.0	0.0	
			폐축매	0.0	0.0	0.0	0.0	0.0	0.0	0.0	0.0	0.0	0.0	0.0	0.0	
			폐페인트 및 페락카	0.0	38.9	0.0	0.0	0.0	0.0	0.0	38.9	0.0	0.0	0.0	0.0	
			폐합성고무	0.0	0.0	0.0	0.0	0.0	0.0	0.0	0.0	0.0	0.0	0.0	0.0	
			폐합성수지	0.0	0.0	0.0	0.0	0.0	0.0	0.0	0.0	0.0	0.0	0.0	0.0	
			폐흡착제 및 폐흡수제	3.5	35.5	0.0	0.0	0.0	0.0	0.0	35.5	0.0	0.0	0.0	3.5	
			할로겐족유기용제	0.0	1.8	0.0	0.0	0.0	0.0	1.8	0.0	0.0	0.0	0.0	0.0	
			PCB함유폐기물	0.0	0.0	0.0	0.0	0.0	0.0	0.0	0.0	0.0	0.0	0.0	0.0	
			용인시	소계	32.2	39,180.4	0.0	7,683.8	812.7	0.0	22,799.5	4,181.5	3,381.6	309.8	0.0	43.7
				공정오니	5.4	73.5	0.0	0.0	0.0	0.0	0.0	28.7	45.8	0.0	0.0	4.4
				광재	0.0	1.5	0.0	0.0	0.0	0.0	1.5	0.0	0.0	0.0	0.0	0.0
				기타 폐유기용제	3.9	17,188.4	0.0	0.0	0.0	0.0	15,479.6	1,697.7	0.0	0.0	0.0	15.0

(톤/년)

관할청	시도	시군구	폐기물종류	발생내역		처리방법									보관량	
				전년도이월량	'11년 배출량	자가처리				위탁처리						
						소각	매립	재활용	기타	재생처리	중간처리	최종처리	공공처리	수출		
한강청	경기도	용인시	분진	0.0	22.6	0.0	0.0	0.0	0.0	0.0	0.0	0.0	22.6	0.0	0.0	
			소각재	0.0	10,168.7	0.0	7,683.8	0.0	0.0	0.0	0.0	0.0	2,484.9	0.0	0.0	0.0
			안정화 또는 고형화 처리물	0.0	0.0	0.0	0.0	0.0	0.0	0.0	0.0	0.0	0.0	0.0	0.0	0.0
			폐내화물 및 도자기조각	0.0	0.0	0.0	0.0	0.0	0.0	0.0	0.0	0.0	0.0	0.0	0.0	0.0
			폐농약	0.0	4.9	0.0	0.0	0.0	0.0	0.0	0.0	4.9	0.0	0.0	0.0	0.0
			폐산	0.2	5,363.2	0.0	0.0	812.7	0.0	4,024.1	526.4	0.0	0.0	0.0	0.0	0.2
			폐석면	0.0	560.4	0.0	0.0	0.0	0.0	0.0	47.7	503.1	5.6	0.0	0.0	4.0
			폐수처리오니	0.0	281.7	0.0	0.0	0.0	0.0	0.0	0.0	0.0	0.1	281.6	0.0	0.0
			폐알칼리	0.0	1,062.2	0.0	0.0	0.0	0.0	578.5	483.7	0.0	0.0	0.0	0.0	0.0
			폐유	8.5	3,379.1	0.0	0.0	0.0	0.0	2,606.6	774.0	0.0	0.0	0.0	0.0	7.0
			폐유독물	0.0	3.6	0.0	0.0	0.0	0.0	0.0	3.6	0.0	0.0	0.0	0.0	0.0
			폐주물사 및 폐사	0.0	0.0	0.0	0.0	0.0	0.0	0.0	0.0	0.0	0.0	0.0	0.0	0.0
			폐축매	0.0	0.0	0.0	0.0	0.0	0.0	0.0	0.0	0.0	0.0	0.0	0.0	0.0
			폐페인트 및 폐락카	0.1	269.6	0.0	0.0	0.0	0.0	0.0	268.6	0.0	0.0	0.0	0.0	1.1
			폐합성고무	0.0	0.0	0.0	0.0	0.0	0.0	0.0	0.0	0.0	0.0	0.0	0.0	0.0
			폐합성수지	0.0	0.0	0.0	0.0	0.0	0.0	0.0	0.0	0.0	0.0	0.0	0.0	0.0
			폐흡착제 및 폐흡수제	13.0	591.1	0.0	0.0	0.0	0.0	0.0	246.9	347.7	0.0	0.0	0.0	9.5
			할로겐족유기용제	1.1	184.9	0.0	0.0	0.0	0.0	109.2	74.3	0.0	0.0	0.0	0.0	2.5
			PCB함유폐기물	0.0	25.0	0.0	0.0	0.0	0.0	0.0	25.0	0.0	0.0	0.0	0.0	0.0
		소계	6.4	4,016.2	0.0	0.0	0.0	0.0	2,538.5	1,393.6	70.7	0.0	0.0	0.0	19.8	
		의왕시	공정오니	0.0	0.0	0.0	0.0	0.0	0.0	0.0	0.0	0.0	0.0	0.0	0.0	
			광재	0.0	0.0	0.0	0.0	0.0	0.0	0.0	0.0	0.0	0.0	0.0	0.0	
			기타 폐유기용제	0.0	152.6	0.0	0.0	0.0	0.0	119.5	33.1	0.0	0.0	0.0	0.0	
			분진	0.0	0.0	0.0	0.0	0.0	0.0	0.0	0.0	0.0	0.0	0.0	0.0	
			소각재	0.0	0.0	0.0	0.0	0.0	0.0	0.0	0.0	0.0	0.0	0.0	0.0	
			안정화 또는 고형화 처리물	0.0	0.0	0.0	0.0	0.0	0.0	0.0	0.0	0.0	0.0	0.0	0.0	
			폐내화물 및 도자기조각	0.0	0.0	0.0	0.0	0.0	0.0	0.0	0.0	0.0	0.0	0.0	0.0	
			폐농약	0.0	0.0	0.0	0.0	0.0	0.0	0.0	0.0	0.0	0.0	0.0	0.0	
			폐산	5.5	309.6	0.0	0.0	0.0	0.0	313.8	1.1	0.0	0.0	0.0	0.0	0.2
			폐석면	0.0	56.8	0.0	0.0	0.0	0.0	0.0	0.0	56.8	0.0	0.0	0.0	
폐수처리오니	0.6		15.7	0.0	0.0	0.0	0.0	0.0	0.0	13.9	0.0	0.0	0.0	2.4		
폐알칼리	0.0	0.0	0.0	0.0	0.0	0.0	0.0	0.0	0.0	0.0	0.0	0.0				
폐유	0.2	2,429.2	0.0	0.0	0.0	0.0	2,092.1	324.9	0.0	0.0	0.0	0.0	12.4			

(톤/년)

관할청	시도	시군구	폐기물종류	발생내역		처리방법									보관량
				전년도이월량	'11년 배출량	자가처리				위탁처리					
						소각	매립	재활용	기타	재생처리	중간처리	최종처리	공공처리	수출	
한강청	경기도	의왕시	폐유독물	0.0	0.0	0.0	0.0	0.0	0.0	0.0	0.0	0.0	0.0	0.0	0.0
			폐주물사 및 폐사	0.0	0.0	0.0	0.0	0.0	0.0	0.0	0.0	0.0	0.0	0.0	0.0
			폐축매	0.0	0.0	0.0	0.0	0.0	0.0	0.0	0.0	0.0	0.0	0.0	0.0
			폐페인트 및 폐락카	0.0	235.2	0.0	0.0	0.0	0.0	13.1	222.1	0.0	0.0	0.0	0.0
			폐합성고무	0.0	0.0	0.0	0.0	0.0	0.0	0.0	0.0	0.0	0.0	0.0	0.0
			폐합성수지	0.0	0.0	0.0	0.0	0.0	0.0	0.0	0.0	0.0	0.0	0.0	0.0
			폐흡착제 및 폐흡수제	0.0	0.0	0.0	0.0	0.0	0.0	0.0	0.0	0.0	0.0	0.0	0.0
			할로겐족유기용제	0.1	150.5	0.0	0.0	0.0	0.0	0.0	150.5	0.0	0.0	0.0	0.0
			PCB함유폐기물	0.0	666.6	0.0	0.0	0.0	0.0	0.0	661.9	0.0	0.0	0.0	0.0
		소계	1,037.6	5,008.2	0.0	0.0	0.0	0.0	4,282.2	583.0	124.5	3.6	0.0	1,052.5	
		의정부시	공정오니	0.0	0.1	0.0	0.0	0.0	0.0	0.0	0.1	0.0	0.0	0.0	0.0
			광재	0.0	0.0	0.0	0.0	0.0	0.0	0.0	0.0	0.0	0.0	0.0	0.0
			기타 폐유기용제	999.7	1,975.4	0.0	0.0	0.0	0.0	1,925.4	50.0	0.0	0.0	0.0	999.7
			분진	0.0	0.0	0.0	0.0	0.0	0.0	0.0	0.0	0.0	0.0	0.0	0.0
			소각재	0.0	0.0	0.0	0.0	0.0	0.0	0.0	0.0	0.0	0.0	0.0	0.0
			안정화 또는 고형화 처리물	0.0	0.0	0.0	0.0	0.0	0.0	0.0	0.0	0.0	0.0	0.0	0.0
			폐내화물 및 도자기조각	0.0	33.6	0.0	0.0	0.0	0.0	0.0	0.0	33.6	0.0	0.0	0.0
			폐농약	0.0	0.0	0.0	0.0	0.0	0.0	0.0	0.0	0.0	0.0	0.0	0.0
			폐산	0.1	239.1	0.0	0.0	0.0	0.0	207.7	14.3	0.0	0.0	0.0	17.2
			폐석면	0.0	94.5	0.0	0.0	0.0	0.0	0.0	0.0	90.9	3.6	0.0	0.0
			폐수처리오니	0.1	7.1	0.0	0.0	0.0	0.0	0.0	7.1	0.0	0.0	0.0	0.1
			폐알칼리	0.0	1.1	0.0	0.0	0.0	0.0	0.0	1.1	0.0	0.0	0.0	0.0
			폐유	36.6	2,517.7	0.0	0.0	0.0	0.0	2,149.1	370.8	0.0	0.0	0.0	34.4
			폐유독물	0.0	0.0	0.0	0.0	0.0	0.0	0.0	0.0	0.0	0.0	0.0	0.0
			폐주물사 및 폐사	0.0	0.0	0.0	0.0	0.0	0.0	0.0	0.0	0.0	0.0	0.0	0.0
			폐축매	0.0	0.0	0.0	0.0	0.0	0.0	0.0	0.0	0.0	0.0	0.0	0.0
			폐페인트 및 폐락카	1.1	14.4	0.0	0.0	0.0	0.0	0.0	14.4	0.0	0.0	0.0	1.1
			폐합성고무	0.0	0.0	0.0	0.0	0.0	0.0	0.0	0.0	0.0	0.0	0.0	0.0
			폐합성수지	0.0	0.0	0.0	0.0	0.0	0.0	0.0	0.0	0.0	0.0	0.0	0.0
			폐흡착제 및 폐흡수제	0.0	0.0	0.0	0.0	0.0	0.0	0.0	0.0	0.0	0.0	0.0	0.0
			할로겐족유기용제	0.0	0.0	0.0	0.0	0.0	0.0	0.0	0.0	0.0	0.0	0.0	0.0
		PCB함유폐기물	0.0	125.2	0.0	0.0	0.0	0.0	0.0	125.2	0.0	0.0	0.0	0.0	
		이천시	소계	162.2	30,943.3	0.0	0.0	0.0	369.0	19,250.8	6,409.3	3,809.3	0.0	0.0	1,267.1

(톤/년)

관할청	시도	시군구	폐기물종류	발생내역		처리방법									보관량	
				전년도이월량	'11년 배출량	자가처리				위탁처리						
						소각	매립	재활용	기타	재생처리	중간처리	최종처리	공공처리	수출		
한강청	경기도	이천시	공정오니	0.0	1,237.5	0.0	0.0	0.0	0.0	1,194.2	2.3	40.1	0.0	0.0	0.9	
			광재	0.0	10.9	0.0	0.0	0.0	0.0	0.0	10.9	0.0	0.0	0.0	0.0	0.0
			기타 폐유기용제	88.0	8,169.6	0.0	0.0	0.0	0.0	7,344.1	795.2	0.0	0.0	0.0	0.0	118.3
			분진	0.0	59.5	0.0	0.0	0.0	0.0	0.0	0.0	59.5	0.0	0.0	0.0	0.0
			소각재	0.0	2,758.0	0.0	0.0	0.0	0.0	0.0	0.0	2,758.0	0.0	0.0	0.0	0.0
			안정화 또는 고형화 처리물	0.0	0.0	0.0	0.0	0.0	0.0	0.0	0.0	0.0	0.0	0.0	0.0	0.0
			폐내화물 및 도자기조각	0.0	0.0	0.0	0.0	0.0	0.0	0.0	0.0	0.0	0.0	0.0	0.0	0.0
			폐농약	0.0	0.0	0.0	0.0	0.0	0.0	0.0	0.0	0.0	0.0	0.0	0.0	0.0
			폐산	15.9	15,324.5	0.0	0.0	0.0	0.0	9,386.6	5,070.8	0.0	0.0	0.0	0.0	883.0
			폐석면	0.0	1,223.1	0.0	0.0	0.0	0.0	0.0	40.4	951.7	0.0	0.0	0.0	231.0
			폐수처리오니	0.0	0.0	0.0	0.0	0.0	0.0	0.0	0.0	0.0	0.0	0.0	0.0	0.0
			폐알칼리	0.0	5.2	0.0	0.0	0.0	0.0	0.1	5.1	0.0	0.0	0.0	0.0	0.0
			폐유	55.4	2,017.8	0.0	0.0	0.0	369.0	1,314.2	357.5	0.0	0.0	0.0	0.0	32.5
			폐유독물	0.0	0.2	0.0	0.0	0.0	0.0	0.0	0.2	0.0	0.0	0.0	0.0	0.0
			폐주물사 및 폐사	0.0	0.0	0.0	0.0	0.0	0.0	0.0	0.0	0.0	0.0	0.0	0.0	0.0
			폐촉매	0.0	0.0	0.0	0.0	0.0	0.0	0.0	0.0	0.0	0.0	0.0	0.0	0.0
			폐페인트 및 페락카	2.9	111.0	0.0	0.0	0.0	0.0	11.6	100.9	0.0	0.0	0.0	0.0	1.4
			폐합성고무	0.0	0.0	0.0	0.0	0.0	0.0	0.0	0.0	0.0	0.0	0.0	0.0	0.0
			폐합성수지	0.0	0.0	0.0	0.0	0.0	0.0	0.0	0.0	0.0	0.0	0.0	0.0	0.0
			폐흡착제 및 폐흡수제	0.0	0.0	0.0	0.0	0.0	0.0	0.0	0.0	0.0	0.0	0.0	0.0	0.0
		할로겐족유기용제	0.0	20.6	0.0	0.0	0.0	0.0	0.0	20.6	0.0	0.0	0.0	0.0	0.0	
		PCB함유폐기물	0.0	5.4	0.0	0.0	0.0	0.0	0.0	5.4	0.0	0.0	0.0	0.0	0.0	
		소계	26.1	36,839.0	413.0	11.0	0.0	0.2	32,366.2	3,217.6	709.2	2.4	0.0	0.0	145.5	
		파주시	공정오니	0.9	10.3	0.0	11.0	0.0	0.0	0.0	0.0	0.0	0.0	0.0	0.0	0.2
			광재	0.0	4.3	0.0	0.0	0.0	0.0	0.0	4.3	0.0	0.0	0.0	0.0	0.0
			기타 폐유기용제	11.0	29,642.8	413.0	0.0	0.0	0.0	28,137.3	1,019.5	0.0	0.0	0.0	84.0	
			분진	0.0	0.0	0.0	0.0	0.0	0.0	0.0	0.0	0.0	0.0	0.0	0.0	
			소각재	0.0	170.7	0.0	0.0	0.0	0.0	0.0	155.9	0.0	0.0	0.0	14.8	
			안정화 또는 고형화 처리물	0.0	0.0	0.0	0.0	0.0	0.0	0.0	0.0	0.0	0.0	0.0	0.0	
			폐내화물 및 도자기조각	0.0	0.0	0.0	0.0	0.0	0.0	0.0	0.0	0.0	0.0	0.0	0.0	
			폐농약	0.0	0.0	0.0	0.0	0.0	0.0	0.0	0.0	0.0	0.0	0.0	0.0	
			폐산	4.9	2,081.5	0.0	0.0	0.0	0.0	1,968.5	104.6	0.0	0.0	0.0	0.0	13.3
폐석면	0.0		1,543.4	0.0	0.0	0.0	0.0	0.0	1,104.6	436.4	2.4	0.0	0.0			

(톤/년)

관할청	시도	시군구	폐기물종류	발생내역		처리방법									보관량
				전년도이월량	'11년 배출량	자가처리				위탁처리					
						소각	매립	재활용	기타	재생처리	중간처리	최종처리	공공처리	수출	
한강청	경기도	파주시	폐수처리오니	0.0	130.0	0.0	0.0	0.0	0.0	13.1	0.0	116.9	0.0	0.0	0.0
			폐알칼리	0.8	72.5	0.0	0.0	0.0	0.0	57.8	13.3	0.0	0.0	0.0	2.2
			폐유	8.3	2,298.3	0.0	0.0	0.0	0.0	1,542.2	749.9	0.0	0.0	0.0	14.5
			폐유독물	0.0	629.2	0.0	0.0	0.0	0.0	614.0	0.0	0.0	0.0	0.0	15.2
			폐주물사 및 폐사	0.0	0.0	0.0	0.0	0.0	0.0	0.0	0.0	0.0	0.0	0.0	0.0
			폐촉매	0.0	0.0	0.0	0.0	0.0	0.0	0.0	0.0	0.0	0.0	0.0	0.0
			페페인트 및 페락카	0.0	241.8	0.0	0.0	0.0	0.0	29.4	211.5	0.0	0.0	0.0	0.9
			폐합성고무	0.0	0.0	0.0	0.0	0.0	0.0	0.0	0.0	0.0	0.0	0.0	0.0
			폐합성수지	0.0	2.2	0.0	0.0	0.0	0.2	0.0	2.0	0.0	0.0	0.0	0.0
			폐흡착제 및 폐흡수제	0.0	0.0	0.0	0.0	0.0	0.0	0.0	0.0	0.0	0.0	0.0	0.0
			할로겐족유기용제	0.2	11.1	0.0	0.0	0.0	0.0	3.9	7.0	0.0	0.0	0.0	0.4
			PCB함유폐기물	0.0	0.9	0.0	0.0	0.0	0.0	0.0	0.9	0.0	0.0	0.0	0.0
			소계	14,447.1	50,424.5	0.0	0.0	6,745.2	0.0	24,416.9	14,613.4	4,685.5	0.0	0.0	14,410.6
		평택시	공정오니	4.1	1,712.3	0.0	0.0	0.0	0.0	0.0	0.5	1,704.7	0.0	0.0	11.2
			광재	0.0	529.1	0.0	0.0	0.0	0.0	529.1	0.0	0.0	0.0	0.0	0.0
			기타 폐유기용제	163.7	13,283.7	0.0	0.0	5,775.7	0.0	5,149.3	2,292.7	0.0	0.0	0.0	229.7
			분진	53.2	1,826.7	0.0	0.0	0.0	0.0	55.3	0.0	1,806.8	0.0	0.0	17.8
			소각재	0.0	0.0	0.0	0.0	0.0	0.0	0.0	0.0	0.0	0.0	0.0	0.0
			안정화 또는 고형화 처리물	0.0	0.0	0.0	0.0	0.0	0.0	0.0	0.0	0.0	0.0	0.0	0.0
			폐내화물 및 도자기조각	0.0	0.0	0.0	0.0	0.0	0.0	0.0	0.0	0.0	0.0	0.0	0.0
			폐농약	0.0	0.1	0.0	0.0	0.0	0.0	0.0	0.1	0.0	0.0	0.0	0.0
			폐산	11.6	3,175.5	0.0	0.0	4.5	0.0	2,349.8	821.8	0.0	0.0	0.0	11.0
			폐석면	0.0	763.2	0.0	0.0	0.0	0.0	0.0	75.2	688.0	0.0	0.0	0.0
			폐수처리오니	22.8	806.1	0.0	0.0	0.0	0.0	151.0	187.5	486.0	0.0	0.0	4.4
			폐알칼리	2.6	1,578.3	0.0	0.0	0.0	0.0	247.0	1,320.5	0.0	0.0	0.0	13.4
			폐유	14,140.4	21,569.7	0.0	0.0	965.0	0.0	12,894.0	7,746.4	0.0	0.0	0.0	14,104.7
			폐유독물	1.2	47.9	0.0	0.0	0.0	0.0	48.8	0.3	0.0	0.0	0.0	0.0
			폐주물사 및 폐사	0.0	0.0	0.0	0.0	0.0	0.0	0.0	0.0	0.0	0.0	0.0	0.0
			폐촉매	0.0	0.0	0.0	0.0	0.0	0.0	0.0	0.0	0.0	0.0	0.0	0.0
			페페인트 및 페락카	2.3	2,952.8	0.0	0.0	0.0	0.0	1,325.8	1,616.1	0.0	0.0	0.0	13.2
			폐합성고무	0.0	0.0	0.0	0.0	0.0	0.0	0.0	0.0	0.0	0.0	0.0	0.0
			폐합성수지	0.0	0.0	0.0	0.0	0.0	0.0	0.0	0.0	0.0	0.0	0.0	0.0
			폐흡착제 및 폐흡수제	39.7	1,441.0	0.0	0.0	0.0	0.0	1,480.7	0.0	0.0	0.0	0.0	0.0

(톤/년)

관할청	시도	시군구	폐기물종류	발생내역		처리방법									보관량	
				전년도이월량	'11년 배출량	자가처리				위탁처리						
						소각	매립	재활용	기타	재생처리	중간처리	최종처리	공공처리	수출		
한강청	경기도	하남시	폐농약	0.0	0.0	0.0	0.0	0.0	0.0	0.0	0.0	0.0	0.0	0.0	0.0	
			폐산	0.0	42.6	0.0	0.0	0.0	0.0	42.6	0.0	0.0	0.0	0.0	0.0	0.0
			폐석면	0.0	39.1	0.0	0.0	0.0	0.0	0.0	0.0	39.1	0.0	0.0	0.0	0.0
			폐수처리오니	0.0	0.0	0.0	0.0	0.0	0.0	0.0	0.0	0.0	0.0	0.0	0.0	0.0
			폐알칼리	0.0	0.0	0.0	0.0	0.0	0.0	0.0	0.0	0.0	0.0	0.0	0.0	0.0
			폐유	352.9	901.6	0.0	0.0	0.0	0.0	743.3	490.0	0.0	0.0	0.0	0.0	21.2
			폐유독물	0.0	0.0	0.0	0.0	0.0	0.0	0.0	0.0	0.0	0.0	0.0	0.0	0.0
			폐주물사 및 폐사	0.0	0.0	0.0	0.0	0.0	0.0	0.0	0.0	0.0	0.0	0.0	0.0	0.0
			폐축매	0.0	0.0	0.0	0.0	0.0	0.0	0.0	0.0	0.0	0.0	0.0	0.0	0.0
			폐페인트 및 페락카	0.0	700.5	0.0	0.0	0.0	0.0	0.0	700.5	0.0	0.0	0.0	0.0	0.0
			폐합성고무	0.0	0.0	0.0	0.0	0.0	0.0	0.0	0.0	0.0	0.0	0.0	0.0	0.0
			폐합성수지	0.0	0.0	0.0	0.0	0.0	0.0	0.0	0.0	0.0	0.0	0.0	0.0	0.0
			폐흡착제 및 폐흡수제	0.0	0.0	0.0	0.0	0.0	0.0	0.0	0.0	0.0	0.0	0.0	0.0	0.0
			할로겐족유기용제	0.0	0.0	0.0	0.0	0.0	0.0	0.0	0.0	0.0	0.0	0.0	0.0	0.0
			PCB함유폐기물	39.3	236.4	0.0	0.0	0.0	0.0	0.0	264.3	0.0	0.0	0.0	0.0	11.4
		소계	3,685.7	84,481.5	874.5	0.0	6,742.8	0.0	53,511.4	18,809.2	6,583.3	287.3	0.0	0.0	1,358.7	
		공정오니	1.4	574.2	174.0	0.0	0.0	0.0	0.0	47.6	338.3	0.0	0.0	0.0	15.7	
		광재	0.0	0.0	0.0	0.0	0.0	0.0	0.0	0.0	0.0	0.0	0.0	0.0	0.0	
		기타 폐유기용제	81.3	36,504.3	0.0	0.0	3,201.2	0.0	27,111.1	6,214.7	0.0	0.0	0.0	0.0	58.6	
		분진	0.0	21.5	0.0	0.0	0.0	0.0	0.0	0.0	3.0	18.5	0.0	0.0	0.0	
	소각재	69.7	2,633.0	0.0	0.0	0.0	0.0	9.7	0.0	2,634.8	0.0	0.0	0.0	58.2		
	안정화 또는 고형화 처리물	0.0	0.0	0.0	0.0	0.0	0.0	0.0	0.0	0.0	0.0	0.0	0.0	0.0		
	폐내화물 및 도자기조각	0.0	0.0	0.0	0.0	0.0	0.0	0.0	0.0	0.0	0.0	0.0	0.0	0.0		
	화성시	폐농약	0.0	0.0	0.0	0.0	0.0	0.0	0.0	0.0	0.0	0.0	0.0	0.0		
		폐산	16.7	17,486.0	0.0	0.0	1,316.8	0.0	14,453.5	1,716.3	0.0	0.0	0.0	16.1		
		폐석면	0.0	1,409.9	0.0	0.0	0.0	0.0	0.0	14.9	1,395.0	0.0	0.0	0.0		
		폐수처리오니	0.3	2,539.2	0.0	0.0	0.0	0.0	0.0	75.9	2,190.3	268.8	0.0	4.5		
		폐알칼리	0.0	1,405.2	0.0	0.0	0.0	0.0	819.6	584.9	0.0	0.0	0.0	0.7		
		폐유	3,498.1	15,733.4	700.5	0.0	2,224.8	0.0	9,532.3	5,590.5	0.0	0.0	0.0	1,183.4		
		폐유독물	0.0	2.0	0.0	0.0	0.0	0.0	0.0	2.0	0.0	0.0	0.0	0.0		
		폐주물사 및 폐사	0.0	162.3	0.0	0.0	0.0	0.0	140.4	0.0	21.9	0.0	0.0	0.0		
		폐축매	0.0	0.0	0.0	0.0	0.0	0.0	0.0	0.0	0.0	0.0	0.0	0.0		
폐페인트 및 페락카		16.6	4,223.8	0.0	0.0	0.0	0.0	698.6	3,526.2	0.0	0.0	0.0	15.6			

(톤/년)

관할청	시도	시군구	폐기물종류	발생내역		처리방법									보관량		
				전년도이월량	'11년 배출량	자가처리				위탁처리							
						소각	매립	재활용	기타	재생처리	중간처리	최종처리	공공처리	수출			
한강청	경기도	화성시	폐합성고무	0.0	0.0	0.0	0.0	0.0	0.0	0.0	0.0	0.0	0.0	0.0	0.0		
			폐합성수지	0.0	0.0	0.0	0.0	0.0	0.0	0.0	0.0	0.0	0.0	0.0	0.0		
			폐흡착제 및 폐흡수제	0.0	797.8	0.0	0.0	0.0	0.0	403.5	392.3	0.0	0.0	0.0	0.0	2.0	
			할로겐족유기용제	0.1	599.5	0.0	0.0	0.0	0.0	342.7	256.8	0.0	0.0	0.0	0.0	0.1	
			PCB함유폐기물	1.5	389.4	0.0	0.0	0.0	0.0	0.0	387.1	0.0	0.0	0.0	0.0	3.8	
			합계	3,224.4	273,307.2	1.3	0.0	70.2	0.0	133,909.4	39,352.3	100,082.4	12.3	0.0	3,103.7		
	인천광역시	강화군	소계	0.0	239.7	0.0	0.0	0.0	0.0	35.4	28.4	175.9	0.0	0.0	0.0		
			공정오니	0.0	0.0	0.0	0.0	0.0	0.0	0.0	0.0	0.0	0.0	0.0	0.0	0.0	
			광재	0.0	0.0	0.0	0.0	0.0	0.0	0.0	0.0	0.0	0.0	0.0	0.0	0.0	
			기타 폐유기용제	0.0	0.0	0.0	0.0	0.0	0.0	0.0	0.0	0.0	0.0	0.0	0.0	0.0	
			분진	0.0	0.0	0.0	0.0	0.0	0.0	0.0	0.0	0.0	0.0	0.0	0.0	0.0	
			소각재	0.0	7.9	0.0	0.0	0.0	0.0	0.0	0.0	0.0	7.9	0.0	0.0	0.0	
			안정화 또는 고형화 처리물	0.0	0.0	0.0	0.0	0.0	0.0	0.0	0.0	0.0	0.0	0.0	0.0	0.0	
			폐내화물 및 도자기조각	0.0	0.0	0.0	0.0	0.0	0.0	0.0	0.0	0.0	0.0	0.0	0.0	0.0	
			폐농약	0.0	0.0	0.0	0.0	0.0	0.0	0.0	0.0	0.0	0.0	0.0	0.0	0.0	
			폐산	0.0	6.0	0.0	0.0	0.0	0.0	0.0	6.0	0.0	0.0	0.0	0.0	0.0	
			폐석면	0.0	168.0	0.0	0.0	0.0	0.0	0.0	0.0	0.0	168.0	0.0	0.0	0.0	
			폐수처리오니	0.0	0.0	0.0	0.0	0.0	0.0	0.0	0.0	0.0	0.0	0.0	0.0	0.0	
			폐알칼리	0.0	1.8	0.0	0.0	0.0	0.0	0.0	0.0	1.8	0.0	0.0	0.0	0.0	
			폐유	0.0	55.2	0.0	0.0	0.0	0.0	0.0	29.4	25.8	0.0	0.0	0.0	0.0	
			폐유독물	0.0	0.0	0.0	0.0	0.0	0.0	0.0	0.0	0.0	0.0	0.0	0.0	0.0	
			폐주물사 및 폐사	0.0	0.0	0.0	0.0	0.0	0.0	0.0	0.0	0.0	0.0	0.0	0.0	0.0	
			폐축매	0.0	0.0	0.0	0.0	0.0	0.0	0.0	0.0	0.0	0.0	0.0	0.0	0.0	
			폐페인트 및 폐락카	0.0	0.8	0.0	0.0	0.0	0.0	0.0	0.0	0.8	0.0	0.0	0.0	0.0	
			폐합성고무	0.0	0.0	0.0	0.0	0.0	0.0	0.0	0.0	0.0	0.0	0.0	0.0	0.0	
			폐합성수지	0.0	0.0	0.0	0.0	0.0	0.0	0.0	0.0	0.0	0.0	0.0	0.0	0.0	
			폐흡착제 및 폐흡수제	0.0	0.0	0.0	0.0	0.0	0.0	0.0	0.0	0.0	0.0	0.0	0.0	0.0	
			할로겐족유기용제	0.0	0.0	0.0	0.0	0.0	0.0	0.0	0.0	0.0	0.0	0.0	0.0	0.0	
			PCB함유폐기물	0.0	0.0	0.0	0.0	0.0	0.0	0.0	0.0	0.0	0.0	0.0	0.0	0.0	
					소계	0.0	1,056.3	0.0	0.0	0.0	0.0	487.2	491.0	75.8	0.0	0.0	2.3
					공정오니	0.0	0.0	0.0	0.0	0.0	0.0	0.0	0.0	0.0	0.0	0.0	0.0
					광재	0.0	0.0	0.0	0.0	0.0	0.0	0.0	0.0	0.0	0.0	0.0	0.0
					기타 폐유기용제	0.0	41.1	0.0	0.0	0.0	0.0	35.1	6.0	0.0	0.0	0.0	0.0

(톤/년)

관할청	시도	시군구	폐기물종류	발생내역		처리방법									보관량	
				전년도이월량	'11년 배출량	자가처리				위탁처리						
						소각	매립	재활용	기타	재생처리	중간처리	최종처리	공공처리	수출		
한강청	인천광역시	계양구	분진	0.0	0.0	0.0	0.0	0.0	0.0	0.0	0.0	0.0	0.0	0.0	0.0	
			소각재	0.0	0.0	0.0	0.0	0.0	0.0	0.0	0.0	0.0	0.0	0.0	0.0	0.0
			안정화 또는 고형화 처리물	0.0	0.0	0.0	0.0	0.0	0.0	0.0	0.0	0.0	0.0	0.0	0.0	0.0
			폐내화물 및 도자기조각	0.0	0.0	0.0	0.0	0.0	0.0	0.0	0.0	0.0	0.0	0.0	0.0	0.0
			폐농약	0.0	0.0	0.0	0.0	0.0	0.0	0.0	0.0	0.0	0.0	0.0	0.0	0.0
			폐산	0.0	187.4	0.0	0.0	0.0	0.0	160.2	24.9	0.0	0.0	0.0	0.0	2.3
			폐석면	0.0	77.9	0.0	0.0	0.0	0.0	0.0	2.1	75.8	0.0	0.0	0.0	0.0
			폐수처리오니	0.0	0.0	0.0	0.0	0.0	0.0	0.0	0.0	0.0	0.0	0.0	0.0	0.0
			폐알칼리	0.0	0.2	0.0	0.0	0.0	0.0	0.0	0.2	0.0	0.0	0.0	0.0	0.0
			폐유	0.0	627.0	0.0	0.0	0.0	0.0	291.9	335.1	0.0	0.0	0.0	0.0	0.0
			폐유독물	0.0	0.1	0.0	0.0	0.0	0.0	0.0	0.1	0.0	0.0	0.0	0.0	0.0
			폐주물사 및 폐사	0.0	0.0	0.0	0.0	0.0	0.0	0.0	0.0	0.0	0.0	0.0	0.0	0.0
			폐축매	0.0	0.0	0.0	0.0	0.0	0.0	0.0	0.0	0.0	0.0	0.0	0.0	0.0
			폐페인트 및 폐락카	0.0	122.6	0.0	0.0	0.0	0.0	0.0	122.6	0.0	0.0	0.0	0.0	0.0
			폐합성고무	0.0	0.0	0.0	0.0	0.0	0.0	0.0	0.0	0.0	0.0	0.0	0.0	0.0
			폐합성수지	0.0	0.0	0.0	0.0	0.0	0.0	0.0	0.0	0.0	0.0	0.0	0.0	0.0
			폐흡착제 및 폐흡수제	0.0	0.0	0.0	0.0	0.0	0.0	0.0	0.0	0.0	0.0	0.0	0.0	0.0
			할로겐족유기용제	0.0	0.0	0.0	0.0	0.0	0.0	0.0	0.0	0.0	0.0	0.0	0.0	0.0
			PCB함유폐기물	0.0	0.0	0.0	0.0	0.0	0.0	0.0	0.0	0.0	0.0	0.0	0.0	0.0
		소계	59.0	14,274.5	0.0	0.0	0.0	0.0	9,216.5	3,887.9	1,166.9	0.0	0.0	0.0	62.2	
		공정오니	0.0	0.0	0.0	0.0	0.0	0.0	0.0	0.0	0.0	0.0	0.0	0.0	0.0	
		광재	0.0	0.0	0.0	0.0	0.0	0.0	0.0	0.0	0.0	0.0	0.0	0.0	0.0	
		기타 폐유기용제	0.4	305.5	0.0	0.0	0.0	0.0	5.3	299.9	0.0	0.0	0.0	0.0	0.7	
		분진	0.0	218.4	0.0	0.0	0.0	0.0	0.0	0.0	218.4	0.0	0.0	0.0	0.0	
		소각재	0.0	0.0	0.0	0.0	0.0	0.0	0.0	0.0	0.0	0.0	0.0	0.0	0.0	
		안정화 또는 고형화 처리물	0.0	0.0	0.0	0.0	0.0	0.0	0.0	0.0	0.0	0.0	0.0	0.0	0.0	
		폐내화물 및 도자기조각	0.0	0.0	0.0	0.0	0.0	0.0	0.0	0.0	0.0	0.0	0.0	0.0	0.0	
		폐농약	0.0	119.5	0.0	0.0	0.0	0.0	0.3	119.2	0.0	0.0	0.0	0.0	0.0	
		폐산	9.4	7,140.9	0.0	0.0	0.0	0.0	7,107.4	30.1	0.0	0.0	0.0	0.0	12.8	
		폐석면	0.0	341.7	0.0	0.0	0.0	0.0	0.0	39.3	302.3	0.0	0.0	0.0	0.1	
폐수처리오니	17.9	2,339.8	0.0	0.0	0.0	0.0	3.0	1,690.3	646.2	0.0	0.0	0.0	18.2			
폐알칼리	0.0	0.2	0.0	0.0	0.0	0.0	0.0	0.2	0.0	0.0	0.0	0.0	0.0			
폐유	30.5	3,513.5	0.0	0.0	0.0	0.0	2,097.3	1,417.0	0.0	0.0	0.0	0.0	29.7			

(톤/년)

관할청	시도	시군구	폐기물종류	발생내역		처리방법									보관량
				전년도이월량	'11년 배출량	자가처리				위탁처리					
						소각	매립	재활용	기타	재생처리	중간처리	최종처리	공공처리	수출	
한강청	인천광역시	남구	폐유독물	0.0	0.0	0.0	0.0	0.0	0.0	0.0	0.0	0.0	0.0	0.0	0.0
			폐주물사 및 폐사	0.0	0.0	0.0	0.0	0.0	0.0	0.0	0.0	0.0	0.0	0.0	0.0
			폐촉매	0.0	0.0	0.0	0.0	0.0	0.0	0.0	0.0	0.0	0.0	0.0	0.0
			페페인트 및 페락카	0.8	293.1	0.0	0.0	0.0	0.0	3.2	290.0	0.0	0.0	0.0	0.0
			폐합성고무	0.0	0.0	0.0	0.0	0.0	0.0	0.0	0.0	0.0	0.0	0.0	0.0
			폐합성수지	0.0	0.0	0.0	0.0	0.0	0.0	0.0	0.0	0.0	0.0	0.0	0.0
			폐흡착제 및 폐흡수제	0.0	0.0	0.0	0.0	0.0	0.0	0.0	0.0	0.0	0.0	0.0	0.0
			할로겐족유기용제	0.0	0.0	0.0	0.0	0.0	0.0	0.0	0.0	0.0	0.0	0.0	0.0
			PCB함유폐기물	0.0	1.9	0.0	0.0	0.0	0.0	0.0	1.9	0.0	0.0	0.0	0.0
		소계	355.3	49,433.2	0.0	0.0	15.2	0.0	18,800.5	6,908.4	23,331.0	0.0	0.0	0.0	733.4
		남동구	공정오니	0.9	10.7	0.0	0.0	0.0	0.0	11.6	0.0	0.0	0.0	0.0	0.0
			광재	8.4	472.6	0.0	0.0	0.0	0.0	456.3	0.0	19.3	0.0	0.0	5.4
			기타 폐유기용제	18.0	2,000.7	0.0	0.0	15.2	0.0	847.3	1,149.4	0.0	0.0	0.0	6.8
			분진	11.7	2,851.2	0.0	0.0	0.0	0.0	156.2	0.0	2,701.5	0.0	0.0	5.2
			소각재	12.3	2,382.5	0.0	0.0	0.0	0.0	49.1	0.0	2,337.1	0.0	0.0	8.6
			안정화 또는 고형화 처리물	0.0	0.0	0.0	0.0	0.0	0.0	0.0	0.0	0.0	0.0	0.0	0.0
			폐내화물 및 도자기조각	0.0	0.0	0.0	0.0	0.0	0.0	0.0	0.0	0.0	0.0	0.0	0.0
			폐농약	0.0	0.0	0.0	0.0	0.0	0.0	0.0	0.0	0.0	0.0	0.0	0.0
			폐산	38.7	13,963.2	0.0	0.0	0.0	0.0	13,334.4	212.8	0.0	0.0	0.0	454.7
			폐석면	0.0	395.7	0.0	0.0	0.0	0.0	0.0	27.6	368.1	0.0	0.0	0.0
			폐수처리오니	177.6	19,288.4	0.0	0.0	0.0	0.0	581.6	985.7	17,733.1	0.0	0.0	165.6
			폐알칼리	0.0	247.2	0.0	0.0	0.0	0.0	241.7	0.2	5.3	0.0	0.0	0.0
			폐유	66.9	5,981.8	0.0	0.0	0.0	0.0	3,048.1	2,917.2	0.0	0.0	0.0	83.4
			폐유독물	0.0	196.7	0.0	0.0	0.0	0.0	0.0	196.7	0.0	0.0	0.0	0.0
			폐주물사 및 폐사	15.0	170.9	0.0	0.0	0.0	0.0	19.3	0.0	166.6	0.0	0.0	0.0
			폐촉매	0.0	0.0	0.0	0.0	0.0	0.0	0.0	0.0	0.0	0.0	0.0	0.0
			페페인트 및 페락카	4.8	1,426.9	0.0	0.0	0.0	0.0	20.5	1,407.5	0.0	0.0	0.0	3.7
			폐합성고무	0.0	0.0	0.0	0.0	0.0	0.0	0.0	0.0	0.0	0.0	0.0	0.0
			폐합성수지	0.0	0.0	0.0	0.0	0.0	0.0	0.0	0.0	0.0	0.0	0.0	0.0
			폐흡착제 및 폐흡수제	0.0	5.4	0.0	0.0	0.0	0.0	5.0	0.4	0.0	0.0	0.0	0.0
		할로겐족유기용제	1.0	39.3	0.0	0.0	0.0	0.0	29.4	10.9	0.0	0.0	0.0	0.0	
		PCB함유폐기물	0.0	0.0	0.0	0.0	0.0	0.0	0.0	0.0	0.0	0.0	0.0	0.0	
		동구	소계	1,518.6	100,273.6	0.0	0.0	0.0	0.0	61,722.2	842.9	37,830.2	8.2	0.0	1,388.7

(톤/년)

관할청	시도	시군구	폐기물종류	발생내역		처리방법									보관량	
				전년도이월량	'11년 배출량	자가처리				위탁처리						
						소각	매립	재활용	기타	재생처리	중간처리	최종처리	공공처리	수출		
한강청	인천광역시	동구	공정오니	0.0	0.0	0.0	0.0	0.0	0.0	0.0	0.0	0.0	0.0	0.0	0.0	
			광재	0.0	0.0	0.0	0.0	0.0	0.0	0.0	0.0	0.0	0.0	0.0	0.0	0.0
			기타 폐유기용제	0.0	111.7	0.0	0.0	0.0	0.0	9.1	102.6	0.0	0.0	0.0	0.0	0.0
			분진	1,517.7	95,606.2	0.0	0.0	0.0	0.0	58,847.0	0.0	36,888.2	0.0	0.0	0.0	1,388.7
			소각재	0.0	0.0	0.0	0.0	0.0	0.0	0.0	0.0	0.0	0.0	0.0	0.0	0.0
			안정화 또는 고형화 처리물	0.0	0.0	0.0	0.0	0.0	0.0	0.0	0.0	0.0	0.0	0.0	0.0	0.0
			폐내화물 및 도자기조각	0.0	0.0	0.0	0.0	0.0	0.0	0.0	0.0	0.0	0.0	0.0	0.0	0.0
			폐농약	0.0	0.0	0.0	0.0	0.0	0.0	0.0	0.0	0.0	0.0	0.0	0.0	0.0
			폐산	0.8	297.6	0.0	0.0	0.0	0.0	269.2	29.2	0.0	0.0	0.0	0.0	0.0
			폐석면	0.0	953.7	0.0	0.0	0.0	0.0	0.0	3.5	942.0	8.2	0.0	0.0	0.0
			폐수처리오니	0.0	0.0	0.0	0.0	0.0	0.0	0.0	0.0	0.0	0.0	0.0	0.0	0.0
			폐알칼리	0.0	0.0	0.0	0.0	0.0	0.0	0.0	0.0	0.0	0.0	0.0	0.0	0.0
			폐유	0.1	3,017.2	0.0	0.0	0.0	0.0	2,596.9	420.4	0.0	0.0	0.0	0.0	0.0
			폐유독물	0.0	0.0	0.0	0.0	0.0	0.0	0.0	0.0	0.0	0.0	0.0	0.0	0.0
			폐주물사 및 폐사	0.0	0.0	0.0	0.0	0.0	0.0	0.0	0.0	0.0	0.0	0.0	0.0	0.0
			폐촉매	0.0	0.0	0.0	0.0	0.0	0.0	0.0	0.0	0.0	0.0	0.0	0.0	0.0
			폐페인트 및 페락카	0.0	284.8	0.0	0.0	0.0	0.0	0.0	284.8	0.0	0.0	0.0	0.0	0.0
			폐합성고무	0.0	0.0	0.0	0.0	0.0	0.0	0.0	0.0	0.0	0.0	0.0	0.0	0.0
			폐합성수지	0.0	0.0	0.0	0.0	0.0	0.0	0.0	0.0	0.0	0.0	0.0	0.0	0.0
			폐흡착제 및 폐흡수제	0.0	0.0	0.0	0.0	0.0	0.0	0.0	0.0	0.0	0.0	0.0	0.0	0.0
		할로겐족유기용제	0.0	0.0	0.0	0.0	0.0	0.0	0.0	0.0	0.0	0.0	0.0	0.0	0.0	
		PCB함유폐기물	0.0	2.4	0.0	0.0	0.0	0.0	0.0	2.4	0.0	0.0	0.0	0.0	0.0	
		소계	53.7	9,447.5	0.0	0.0	0.0	0.0	4,434.8	3,426.4	1,604.8	0.0	0.0	0.0	35.2	
		부평구	공정오니	0.0	62.5	0.0	0.0	0.0	0.0	0.0	62.5	0.0	0.0	0.0	0.0	
			광재	0.0	0.0	0.0	0.0	0.0	0.0	0.0	0.0	0.0	0.0	0.0	0.0	
			기타 폐유기용제	0.0	946.2	0.0	0.0	0.0	0.0	834.4	111.8	0.0	0.0	0.0	0.0	
			분진	0.0	9.5	0.0	0.0	0.0	0.0	9.5	0.0	0.0	0.0	0.0	0.0	
			소각재	0.0	0.0	0.0	0.0	0.0	0.0	0.0	0.0	0.0	0.0	0.0	0.0	
			안정화 또는 고형화 처리물	0.0	0.0	0.0	0.0	0.0	0.0	0.0	0.0	0.0	0.0	0.0	0.0	
			폐내화물 및 도자기조각	0.0	0.0	0.0	0.0	0.0	0.0	0.0	0.0	0.0	0.0	0.0	0.0	
			폐농약	0.0	0.0	0.0	0.0	0.0	0.0	0.0	0.0	0.0	0.0	0.0	0.0	
			폐산	6.6	726.7	0.0	0.0	0.0	0.0	656.6	74.0	0.0	0.0	0.0	0.0	2.7
폐석면	0.0		537.4	0.0	0.0	0.0	0.0	0.0	1.6	535.8	0.0	0.0	0.0			

(톤/년)

관할청	시도	시군구	폐기물종류	발생내역		처리방법									보관량	
				전년도이월량	'11년 배출량	자가처리				위탁처리						
						소각	매립	재활용	기타	재생처리	중간처리	최종처리	공공처리	수출		
한강청	인천광역시	부평구	폐수처리오니	32.5	1,497.0	0.0	0.0	0.0	0.0	260.7	175.1	1,069.0	0.0	0.0	24.7	
			폐알칼리	0.0	0.0	0.0	0.0	0.0	0.0	0.0	0.0	0.0	0.0	0.0	0.0	
			폐유	4.1	3,919.5	0.0	0.0	0.0	0.0	2,665.9	1,253.6	0.0	0.0	0.0	0.0	4.1
			폐유독물	0.0	0.2	0.0	0.0	0.0	0.0	0.0	0.2	0.0	0.0	0.0	0.0	0.0
			폐주물사 및 폐사	0.0	0.0	0.0	0.0	0.0	0.0	0.0	0.0	0.0	0.0	0.0	0.0	0.0
			폐촉매	0.0	0.0	0.0	0.0	0.0	0.0	0.0	0.0	0.0	0.0	0.0	0.0	0.0
			페페인트 및 페락카	10.5	1,330.7	0.0	0.0	0.0	0.0	7.0	1,330.7	0.0	0.0	0.0	0.0	3.5
			폐합성고무	0.0	0.0	0.0	0.0	0.0	0.0	0.0	0.0	0.0	0.0	0.0	0.0	0.0
			폐합성수지	0.0	0.0	0.0	0.0	0.0	0.0	0.0	0.0	0.0	0.0	0.0	0.0	0.0
			폐흡착제 및 폐흡수제	0.0	1.2	0.0	0.0	0.0	0.0	0.0	1.2	0.0	0.0	0.0	0.0	0.0
			할로겐족유기용제	0.0	1.9	0.0	0.0	0.0	0.0	0.7	1.0	0.0	0.0	0.0	0.0	0.2
			PCB함유폐기물	0.0	414.7	0.0	0.0	0.0	0.0	0.0	414.7	0.0	0.0	0.0	0.0	0.0
		소계	773.6	77,245.9	1.3	0.0	55.0	0.0	26,447.0	15,483.9	35,559.9	4.1	0.0	0.0	468.3	
		서구	공정오니	8.2	552.0	0.0	0.0	0.0	0.0	15.1	1.1	541.9	0.0	0.0	0.0	2.1
			광재	2.4	160.2	0.0	0.0	0.0	0.0	162.6	0.0	0.0	0.0	0.0	0.0	0.0
			기타 폐유기용제	28.5	2,898.3	0.0	0.0	0.0	0.0	1,096.4	1,828.0	0.0	0.0	0.0	0.0	2.4
			분진	0.6	1,532.4	0.0	0.0	47.2	0.0	2.0	0.0	1,483.3	0.0	0.0	0.0	0.5
			소각재	127.4	5,644.6	0.0	0.0	0.0	0.0	0.0	0.0	5,724.4	0.0	0.0	0.0	47.6
			안정화 또는 고형화 처리물	0.0	0.0	0.0	0.0	0.0	0.0	0.0	0.0	0.0	0.0	0.0	0.0	0.0
			폐내화물 및 도자기조각	0.0	0.0	0.0	0.0	0.0	0.0	0.0	0.0	0.0	0.0	0.0	0.0	0.0
			폐농약	0.0	0.0	0.0	0.0	0.0	0.0	0.0	0.0	0.0	0.0	0.0	0.0	0.0
			폐산	66.2	16,353.8	0.0	0.0	0.0	0.0	14,564.7	1,811.9	0.0	0.0	0.0	0.0	43.4
			폐석면	0.0	1,177.4	0.0	0.0	0.0	0.0	0.0	36.4	1,136.9	4.1	0.0	0.0	0.0
			폐수처리오니	453.7	31,913.2	0.0	0.0	0.0	0.0	913.1	5,085.7	26,040.0	0.0	0.0	0.0	328.1
			폐알칼리	15.5	3,708.1	0.0	0.0	0.0	0.0	3,706.0	10.0	0.0	0.0	0.0	0.0	7.6
			폐유	11.1	10,083.5	0.3	0.0	7.8	0.0	4,750.5	5,328.7	0.0	0.0	0.0	0.0	7.3
			폐유독물	0.0	0.6	0.0	0.0	0.0	0.0	0.0	0.6	0.0	0.0	0.0	0.0	0.0
			폐주물사 및 폐사	24.1	239.0	0.0	0.0	0.0	0.0	42.7	0.0	196.1	0.0	0.0	0.0	24.3
			폐촉매	0.0	0.0	0.0	0.0	0.0	0.0	0.0	0.0	0.0	0.0	0.0	0.0	0.0
			페페인트 및 페락카	0.7	2,178.7	0.0	0.0	0.0	0.0	902.1	1,274.3	0.0	0.0	0.0	0.0	3.0
			폐합성고무	0.0	0.0	0.0	0.0	0.0	0.0	0.0	0.0	0.0	0.0	0.0	0.0	0.0
			폐합성수지	0.0	0.0	0.0	0.0	0.0	0.0	0.0	0.0	0.0	0.0	0.0	0.0	0.0
폐흡착제 및 폐흡수제	35.0		681.3	1.0	0.0	0.0	0.0	277.3	0.7	437.3	0.0	0.0	0.0	0.0		

(톤/년)

관할청	시도	시군구	폐기물종류	발생내역		처리방법									보관량	
				전년도이월량	'11년 배출량	자가처리				위탁처리						
						소각	매립	재활용	기타	재생처리	중간처리	최종처리	공공처리	수출		
한강청	인천광역시	서구	할로겐족유기용제	0.2	76.2	0.0	0.0	0.0	0.0	14.5	59.9	0.0	0.0	0.0	2.0	
			PCB함유폐기물	0.0	46.6	0.0	0.0	0.0	0.0	0.0	46.6	0.0	0.0	0.0	0.0	
		송도경제청	소계	0.0	0.0	0.0	0.0	0.0	0.0	0.0	0.0	0.0	0.0	0.0	0.0	
			공정오니	0.0	0.0	0.0	0.0	0.0	0.0	0.0	0.0	0.0	0.0	0.0	0.0	
			광재	0.0	0.0	0.0	0.0	0.0	0.0	0.0	0.0	0.0	0.0	0.0	0.0	
			기타 폐유기용제	0.0	0.0	0.0	0.0	0.0	0.0	0.0	0.0	0.0	0.0	0.0	0.0	
			분진	0.0	0.0	0.0	0.0	0.0	0.0	0.0	0.0	0.0	0.0	0.0	0.0	
			소각재	0.0	0.0	0.0	0.0	0.0	0.0	0.0	0.0	0.0	0.0	0.0	0.0	
			안정화 또는 고형화 처리물	0.0	0.0	0.0	0.0	0.0	0.0	0.0	0.0	0.0	0.0	0.0	0.0	
			폐내화물 및 도자기조각	0.0	0.0	0.0	0.0	0.0	0.0	0.0	0.0	0.0	0.0	0.0	0.0	
			폐농약	0.0	0.0	0.0	0.0	0.0	0.0	0.0	0.0	0.0	0.0	0.0	0.0	
			폐산	0.0	0.0	0.0	0.0	0.0	0.0	0.0	0.0	0.0	0.0	0.0	0.0	
			폐석면	0.0	0.0	0.0	0.0	0.0	0.0	0.0	0.0	0.0	0.0	0.0	0.0	
			폐수처리오니	0.0	0.0	0.0	0.0	0.0	0.0	0.0	0.0	0.0	0.0	0.0	0.0	
			폐알칼리	0.0	0.0	0.0	0.0	0.0	0.0	0.0	0.0	0.0	0.0	0.0	0.0	
			폐유	0.0	0.0	0.0	0.0	0.0	0.0	0.0	0.0	0.0	0.0	0.0	0.0	
			폐유독물	0.0	0.0	0.0	0.0	0.0	0.0	0.0	0.0	0.0	0.0	0.0	0.0	
			폐주물사 및 폐사	0.0	0.0	0.0	0.0	0.0	0.0	0.0	0.0	0.0	0.0	0.0	0.0	
			폐촉매	0.0	0.0	0.0	0.0	0.0	0.0	0.0	0.0	0.0	0.0	0.0	0.0	
			폐페인트 및 페락카	0.0	0.0	0.0	0.0	0.0	0.0	0.0	0.0	0.0	0.0	0.0	0.0	
			폐합성고무	0.0	0.0	0.0	0.0	0.0	0.0	0.0	0.0	0.0	0.0	0.0	0.0	
			폐합성수지	0.0	0.0	0.0	0.0	0.0	0.0	0.0	0.0	0.0	0.0	0.0	0.0	
			폐흡착제 및 폐흡수제	0.0	0.0	0.0	0.0	0.0	0.0	0.0	0.0	0.0	0.0	0.0	0.0	
			할로겐족유기용제	0.0	0.0	0.0	0.0	0.0	0.0	0.0	0.0	0.0	0.0	0.0	0.0	
			PCB함유폐기물	0.0	0.0	0.0	0.0	0.0	0.0	0.0	0.0	0.0	0.0	0.0	0.0	
			연수구	소계	0.3	2,577.2	0.0	0.0	0.0	0.0	1,983.2	520.9	73.4	0.0	0.0	0.0
				공정오니	0.0	0.0	0.0	0.0	0.0	0.0	0.0	0.0	0.0	0.0	0.0	0.0
				광재	0.0	0.0	0.0	0.0	0.0	0.0	0.0	0.0	0.0	0.0	0.0	0.0
				기타 폐유기용제	0.0	41.6	0.0	0.0	0.0	0.0	5.1	36.5	0.0	0.0	0.0	0.0
				분진	0.0	0.0	0.0	0.0	0.0	0.0	0.0	0.0	0.0	0.0	0.0	0.0
		소각재		0.1	4.0	0.0	0.0	0.0	0.0	0.0	0.0	4.1	0.0	0.0	0.0	
		안정화 또는 고형화 처리물		0.0	0.0	0.0	0.0	0.0	0.0	0.0	0.0	0.0	0.0	0.0	0.0	
폐내화물 및 도자기조각	0.0	0.0		0.0	0.0	0.0	0.0	0.0	0.0	0.0	0.0	0.0	0.0			

(톤/년)

관할청	시도	시군구	폐기물종류	발생내역		처리방법									보관량	
				전년도이월량	'11년 배출량	자가처리				위탁처리						
						소각	매립	재활용	기타	재생처리	중간처리	최종처리	공공처리	수출		
한강청	인천광역시	영종경제청	폐합성고무	0.0	0.0	0.0	0.0	0.0	0.0	0.0	0.0	0.0	0.0	0.0	0.0	
			폐합성수지	0.0	0.0	0.0	0.0	0.0	0.0	0.0	0.0	0.0	0.0	0.0	0.0	
			폐흡착제 및 폐흡수제	0.0	0.0	0.0	0.0	0.0	0.0	0.0	0.0	0.0	0.0	0.0	0.0	
			할로겐족유기용제	0.0	0.0	0.0	0.0	0.0	0.0	0.0	0.0	0.0	0.0	0.0	0.0	
			PCB함유폐기물	0.0	0.0	0.0	0.0	0.0	0.0	0.0	0.0	0.0	0.0	0.0	0.0	
		웅진군	소계	5.6	626.0	0.0	0.0	0.0	0.0	140.7	419.9	71.0	0.0	0.0	0.0	
			공정오니	0.0	0.0	0.0	0.0	0.0	0.0	0.0	0.0	0.0	0.0	0.0	0.0	
			광재	0.0	0.0	0.0	0.0	0.0	0.0	0.0	0.0	0.0	0.0	0.0	0.0	
			기타 폐유기용제	0.0	0.0	0.0	0.0	0.0	0.0	0.0	0.0	0.0	0.0	0.0	0.0	
			분진	0.0	0.0	0.0	0.0	0.0	0.0	0.0	0.0	0.0	0.0	0.0	0.0	
			소각재	0.0	0.0	0.0	0.0	0.0	0.0	0.0	0.0	0.0	0.0	0.0	0.0	
			안정화 또는 고형화 처리물	0.0	0.0	0.0	0.0	0.0	0.0	0.0	0.0	0.0	0.0	0.0	0.0	
			폐내화물 및 도자기조각	0.0	0.0	0.0	0.0	0.0	0.0	0.0	0.0	0.0	0.0	0.0	0.0	
			폐농약	0.0	0.0	0.0	0.0	0.0	0.0	0.0	0.0	0.0	0.0	0.0	0.0	
			폐산	0.0	3.1	0.0	0.0	0.0	0.0	1.0	2.1	0.0	0.0	0.0	0.0	
			폐석면	0.0	83.7	0.0	0.0	0.0	0.0	0.0	12.7	71.0	0.0	0.0	0.0	
			폐수처리오니	0.0	0.0	0.0	0.0	0.0	0.0	0.0	0.0	0.0	0.0	0.0	0.0	
			폐알칼리	0.0	0.0	0.0	0.0	0.0	0.0	0.0	0.0	0.0	0.0	0.0	0.0	
			폐유	5.6	528.3	0.0	0.0	0.0	0.0	139.7	394.2	0.0	0.0	0.0	0.0	
			폐유독물	0.0	0.0	0.0	0.0	0.0	0.0	0.0	0.0	0.0	0.0	0.0	0.0	
			폐주물사 및 폐사	0.0	0.0	0.0	0.0	0.0	0.0	0.0	0.0	0.0	0.0	0.0	0.0	
			폐촉매	0.0	0.0	0.0	0.0	0.0	0.0	0.0	0.0	0.0	0.0	0.0	0.0	
			폐페인트 및 페락카	0.0	10.6	0.0	0.0	0.0	0.0	0.0	10.6	0.0	0.0	0.0	0.0	
			폐합성고무	0.0	0.0	0.0	0.0	0.0	0.0	0.0	0.0	0.0	0.0	0.0	0.0	
			폐합성수지	0.0	0.0	0.0	0.0	0.0	0.0	0.0	0.0	0.0	0.0	0.0	0.0	
			폐흡착제 및 폐흡수제	0.0	0.0	0.0	0.0	0.0	0.0	0.0	0.0	0.0	0.0	0.0	0.0	
			할로겐족유기용제	0.0	0.0	0.0	0.0	0.0	0.0	0.0	0.0	0.0	0.0	0.0	0.0	
			PCB함유폐기물	0.0	0.3	0.0	0.0	0.0	0.0	0.0	0.3	0.0	0.0	0.0	0.0	
			중구	소계	458.3	18,094.7	0.0	0.0	0.0	0.0	10,627.6	7,318.3	193.5	0.0	0.0	413.6
				공정오니	0.0	1.5	0.0	0.0	0.0	0.0	0.0	1.2	0.0	0.0	0.0	0.3
		광재		0.0	0.0	0.0	0.0	0.0	0.0	0.0	0.0	0.0	0.0	0.0	0.0	
		기타 폐유기용제		354.3	7,000.0	0.0	0.0	0.0	0.0	947.6	6,047.8	0.0	0.0	0.0	358.9	
		분진		0.0	0.0	0.0	0.0	0.0	0.0	0.0	0.0	0.0	0.0	0.0	0.0	

(톤/년)

관할청	시도	시군구	폐기물종류	발생내역		처리방법									보관량
				전년도이월량	'11년 배출량	자가처리				위탁처리					
						소각	매립	재활용	기타	재생처리	중간처리	최종처리	공공처리	수출	
한강청	인천광역시	청라경제청	폐주물사 및 폐사	0.0	0.0	0.0	0.0	0.0	0.0	0.0	0.0	0.0	0.0	0.0	0.0
			폐축매	0.0	0.0	0.0	0.0	0.0	0.0	0.0	0.0	0.0	0.0	0.0	0.0
			폐페인트 및 페락카	0.0	0.0	0.0	0.0	0.0	0.0	0.0	0.0	0.0	0.0	0.0	0.0
			폐합성고무	0.0	0.0	0.0	0.0	0.0	0.0	0.0	0.0	0.0	0.0	0.0	0.0
			폐합성수지	0.0	0.0	0.0	0.0	0.0	0.0	0.0	0.0	0.0	0.0	0.0	0.0
			폐흡착제 및 폐흡수제	0.0	0.0	0.0	0.0	0.0	0.0	0.0	0.0	0.0	0.0	0.0	0.0
			할로겐족유기용제	0.0	0.0	0.0	0.0	0.0	0.0	0.0	0.0	0.0	0.0	0.0	0.0
			PCB함유폐기물	0.0	0.0	0.0	0.0	0.0	0.0	0.0	0.0	0.0	0.0	0.0	0.0
금강청	대전광역시	합계	247.5	43,665.1	7.7	0.0	0.0	0.0	17,485.4	15,164.1	10,663.5	158.3	0.0	433.6	
		소계	187.4	20,514.7	7.7	0.0	0.0	0.0	7,376.2	4,496.3	8,503.9	12.8	0.0	305.2	
		공정오니	1.8	531.7	0.0	0.0	0.0	0.0	452.8	69.7	9.8	0.0	0.0	1.2	
		광재	0.0	986.4	0.0	0.0	0.0	0.0	986.4	0.0	0.0	0.0	0.0	0.0	
		기타 폐유기용제	50.6	2,376.6	0.0	0.0	0.0	0.0	1,172.8	1,232.5	0.0	0.0	0.0	21.9	
		분진	0.0	0.0	0.0	0.0	0.0	0.0	0.0	0.0	0.0	0.0	0.0	0.0	
		소각재	52.1	4,491.9	0.0	0.0	0.0	0.0	0.0	0.0	4,501.0	0.0	0.0	43.0	
		안정화 또는 고형화 처리물	0.0	0.0	0.0	0.0	0.0	0.0	0.0	0.0	0.0	0.0	0.0	0.0	
		폐내화물 및 도자기조각	0.0	0.0	0.0	0.0	0.0	0.0	0.0	0.0	0.0	0.0	0.0	0.0	
		폐농약	0.0	397.4	0.0	0.0	0.0	0.0	30.5	364.5	0.0	0.0	0.0	2.4	
		폐산	13.9	1,079.6	0.0	0.0	0.0	0.0	684.1	390.6	0.0	0.0	0.0	18.8	
		폐석면	0.0	641.8	0.0	0.0	0.0	0.0	0.0	0.4	628.6	12.8	0.0	0.0	
		폐수처리오니	32.4	3,351.3	0.0	0.0	0.0	0.0	0.0	0.0	3,364.5	0.0	0.0	19.2	
		폐알칼리	0.0	1,580.2	0.0	0.0	0.0	0.0	1,570.8	9.4	0.0	0.0	0.0	0.0	
		폐유	35.3	4,659.3	7.7	0.0	0.0	0.0	2,370.2	2,118.9	0.0	0.0	0.0	197.8	
		폐유독물	0.0	0.0	0.0	0.0	0.0	0.0	0.0	0.0	0.0	0.0	0.0	0.0	
		폐주물사 및 폐사	0.0	0.0	0.0	0.0	0.0	0.0	0.0	0.0	0.0	0.0	0.0	0.0	
		폐축매	0.0	0.0	0.0	0.0	0.0	0.0	0.0	0.0	0.0	0.0	0.0	0.0	
		폐페인트 및 페락카	0.1	165.6	0.0	0.0	0.0	0.0	50.5	114.9	0.0	0.0	0.0	0.3	
		폐합성고무	0.0	0.0	0.0	0.0	0.0	0.0	0.0	0.0	0.0	0.0	0.0	0.0	
		폐합성수지	0.0	116.1	0.0	0.0	0.0	0.0	8.6	107.5	0.0	0.0	0.0	0.0	
		폐흡착제 및 폐흡수제	0.0	1.3	0.0	0.0	0.0	0.0	0.0	1.3	0.0	0.0	0.0	0.0	
		할로겐족유기용제	1.2	51.3	0.0	0.0	0.0	0.0	49.5	2.4	0.0	0.0	0.0	0.6	
		PCB함유폐기물	0.0	84.2	0.0	0.0	0.0	0.0	0.0	84.2	0.0	0.0	0.0	0.0	
		동구	소계	34.1	4,812.8	0.0	0.0	0.0	0.0	2,621.6	1,858.8	331.9	33.3	0.0	1.3

(톤/년)

관할청	시도	시군구	폐기물종류	발생내역		처리방법									보관량
				전년도이월량	'11년 배출량	자가처리				위탁처리					
						소각	매립	재활용	기타	재생처리	중간처리	최종처리	공공처리	수출	
금강청	대전광역시	동구	공정오니	0.0	0.0	0.0	0.0	0.0	0.0	0.0	0.0	0.0	0.0	0.0	0.0
			광재	0.0	0.0	0.0	0.0	0.0	0.0	0.0	0.0	0.0	0.0	0.0	0.0
			기타 폐유기용제	0.0	49.1	0.0	0.0	0.0	0.0	35.9	13.2	0.0	0.0	0.0	0.0
			분진	0.0	0.0	0.0	0.0	0.0	0.0	0.0	0.0	0.0	0.0	0.0	0.0
			소각재	0.0	0.0	0.0	0.0	0.0	0.0	0.0	0.0	0.0	0.0	0.0	0.0
			안정화 또는 고형화 처리물	0.0	0.0	0.0	0.0	0.0	0.0	0.0	0.0	0.0	0.0	0.0	0.0
			폐내화물 및 도자기조각	0.0	0.0	0.0	0.0	0.0	0.0	0.0	0.0	0.0	0.0	0.0	0.0
			폐농약	0.0	0.0	0.0	0.0	0.0	0.0	0.0	0.0	0.0	0.0	0.0	0.0
			폐산	0.0	64.4	0.0	0.0	0.0	0.0	63.8	0.6	0.0	0.0	0.0	0.0
			폐석면	34.1	348.3	0.0	0.0	0.0	0.0	0.0	16.1	331.9	33.3	0.0	1.1
			폐수처리오니	0.0	0.0	0.0	0.0	0.0	0.0	0.0	0.0	0.0	0.0	0.0	0.0
			폐알칼리	0.0	1.5	0.0	0.0	0.0	0.0	1.1	0.4	0.0	0.0	0.0	0.0
			폐유	0.0	3,852.8	0.0	0.0	0.0	0.0	2,520.8	1,331.8	0.0	0.0	0.0	0.2
			폐유독물	0.0	0.0	0.0	0.0	0.0	0.0	0.0	0.0	0.0	0.0	0.0	0.0
			폐주물사 및 폐사	0.0	0.0	0.0	0.0	0.0	0.0	0.0	0.0	0.0	0.0	0.0	0.0
			폐촉매	0.0	0.0	0.0	0.0	0.0	0.0	0.0	0.0	0.0	0.0	0.0	0.0
			폐페인트 및 페락카	0.0	2.3	0.0	0.0	0.0	0.0	0.0	2.3	0.0	0.0	0.0	0.0
			폐합성고무	0.0	0.0	0.0	0.0	0.0	0.0	0.0	0.0	0.0	0.0	0.0	0.0
			폐합성수지	0.0	0.0	0.0	0.0	0.0	0.0	0.0	0.0	0.0	0.0	0.0	0.0
			폐흡착제 및 폐흡수제	0.0	0.0	0.0	0.0	0.0	0.0	0.0	0.0	0.0	0.0	0.0	0.0
		할로겐족유기용제	0.0	0.0	0.0	0.0	0.0	0.0	0.0	0.0	0.0	0.0	0.0	0.0	
		PCB함유폐기물	0.0	494.4	0.0	0.0	0.0	0.0	0.0	494.4	0.0	0.0	0.0	0.0	
		소계	0.0	726.5	0.0	0.0	0.0	0.0	286.4	12.1	382.1	42.7	0.0	3.2	
		동구	0.0	0.0	0.0	0.0	0.0	0.0	0.0	0.0	0.0	0.0	0.0	0.0	
		동구	0.0	0.0	0.0	0.0	0.0	0.0	0.0	0.0	0.0	0.0	0.0	0.0	
		동구	0.0	6.7	0.0	0.0	0.0	0.0	0.4	6.3	0.0	0.0	0.0	0.0	
		동구	0.0	2.7	0.0	0.0	0.0	0.0	0.0	0.0	2.7	0.0	0.0	0.0	
		동구	0.0	0.0	0.0	0.0	0.0	0.0	0.0	0.0	0.0	0.0	0.0	0.0	
		동구	0.0	0.0	0.0	0.0	0.0	0.0	0.0	0.0	0.0	0.0	0.0	0.0	
		동구	0.0	0.0	0.0	0.0	0.0	0.0	0.0	0.0	0.0	0.0	0.0	0.0	
		동구	0.0	0.0	0.0	0.0	0.0	0.0	0.0	0.0	0.0	0.0	0.0	0.0	
		동구	0.0	89.1	0.0	0.0	0.0	0.0	89.1	0.0	0.0	0.0	0.0	0.0	
동구	0.0	426.8	0.0	0.0	0.0	0.0	0.0	1.5	379.4	42.7	0.0	3.2			
서구	0.0	0.0	0.0	0.0	0.0	0.0	0.0	0.0	0.0	0.0	0.0	0.0			
서구	0.0	0.0	0.0	0.0	0.0	0.0	0.0	0.0	0.0	0.0	0.0	0.0			
서구	0.0	0.0	0.0	0.0	0.0	0.0	0.0	0.0	0.0	0.0	0.0	0.0			
서구	0.0	0.0	0.0	0.0	0.0	0.0	0.0	0.0	0.0	0.0	0.0	0.0			
서구	0.0	0.0	0.0	0.0	0.0	0.0	0.0	0.0	0.0	0.0	0.0	0.0			
서구	0.0	0.0	0.0	0.0	0.0	0.0	0.0	0.0	0.0	0.0	0.0	0.0			
서구	0.0	0.0	0.0	0.0	0.0	0.0	0.0	0.0	0.0	0.0	0.0	0.0			
서구	0.0	89.1	0.0	0.0	0.0	0.0	89.1	0.0	0.0	0.0	0.0	0.0			
서구	0.0	426.8	0.0	0.0	0.0	0.0	0.0	1.5	379.4	42.7	0.0	3.2			

(톤/년)

관할청	시도	시군구	폐기물종류	발생내역		처리방법									보관량	
				전년도이월량	'11년 배출량	자가처리				위탁처리						
						소각	매립	재활용	기타	재생처리	중간처리	최종처리	공공처리	수출		
금강청	대전광역시	서구	폐수처리오니	0.0	0.0	0.0	0.0	0.0	0.0	0.0	0.0	0.0	0.0	0.0	0.0	
			폐알칼리	0.0	0.0	0.0	0.0	0.0	0.0	0.0	0.0	0.0	0.0	0.0	0.0	0.0
			폐유	0.0	200.8	0.0	0.0	0.0	0.0	196.5	4.3	0.0	0.0	0.0	0.0	0.0
			폐유독물	0.0	0.0	0.0	0.0	0.0	0.0	0.0	0.0	0.0	0.0	0.0	0.0	0.0
			폐주물사 및 폐사	0.0	0.0	0.0	0.0	0.0	0.0	0.0	0.0	0.0	0.0	0.0	0.0	0.0
			폐촉매	0.0	0.0	0.0	0.0	0.0	0.0	0.0	0.0	0.0	0.0	0.0	0.0	0.0
			페페인트 및 페락카	0.0	0.4	0.0	0.0	0.0	0.0	0.4	0.0	0.0	0.0	0.0	0.0	0.0
			폐합성고무	0.0	0.0	0.0	0.0	0.0	0.0	0.0	0.0	0.0	0.0	0.0	0.0	0.0
			폐합성수지	0.0	0.0	0.0	0.0	0.0	0.0	0.0	0.0	0.0	0.0	0.0	0.0	0.0
			폐흡착제 및 폐흡수제	0.0	0.0	0.0	0.0	0.0	0.0	0.0	0.0	0.0	0.0	0.0	0.0	0.0
			할로겐족유기용제	0.0	0.0	0.0	0.0	0.0	0.0	0.0	0.0	0.0	0.0	0.0	0.0	0.0
			PCB함유폐기물	0.0	0.0	0.0	0.0	0.0	0.0	0.0	0.0	0.0	0.0	0.0	0.0	0.0
			소계	25.2	11,311.1	0.0	0.0	0.0	0.0	2,930.0	7,485.3	740.2	58.0	0.0	0.0	122.8
		공정오니	0.0	200.0	0.0	0.0	0.0	0.0	0.0	199.6	0.0	0.0	0.0	0.0	0.4	
		광재	0.0	0.0	0.0	0.0	0.0	0.0	0.0	0.0	0.0	0.0	0.0	0.0	0.0	
		기타 폐유기용제	20.8	7,667.2	0.0	0.0	0.0	0.0	2,011.0	5,651.5	0.0	0.0	0.0	0.0	25.5	
		분진	0.0	0.0	0.0	0.0	0.0	0.0	0.0	0.0	0.0	0.0	0.0	0.0	0.0	
		소각재	0.0	0.0	0.0	0.0	0.0	0.0	0.0	0.0	0.0	0.0	0.0	0.0	0.0	
		안정화 또는 고형화 처리물	0.0	0.0	0.0	0.0	0.0	0.0	0.0	0.0	0.0	0.0	0.0	0.0	0.0	
		폐내화물 및 도자기조각	0.0	0.0	0.0	0.0	0.0	0.0	0.0	0.0	0.0	0.0	0.0	0.0	0.0	
		폐농약	0.0	0.0	0.0	0.0	0.0	0.0	0.0	0.0	0.0	0.0	0.0	0.0	0.0	
		폐산	0.7	503.3	0.0	0.0	0.0	0.0	210.7	293.1	0.0	0.0	0.0	0.0	0.2	
		폐석면	0.0	811.1	0.0	0.0	0.0	0.0	0.0	17.4	735.0	58.0	0.0	0.0	0.7	
		폐수처리오니	0.0	11.5	0.0	0.0	0.0	0.0	0.0	11.5	0.0	0.0	0.0	0.0	0.0	
		폐알칼리	0.2	30.6	0.0	0.0	0.0	0.0	0.0	30.7	0.0	0.0	0.0	0.0	0.1	
		폐유	3.3	1,294.0	0.0	0.0	0.0	0.0	548.4	653.1	0.0	0.0	0.0	0.0	95.8	
		폐유독물	0.0	29.8	0.0	0.0	0.0	0.0	19.7	10.1	0.0	0.0	0.0	0.0	0.0	
		폐주물사 및 폐사	0.0	0.0	0.0	0.0	0.0	0.0	0.0	0.0	0.0	0.0	0.0	0.0	0.0	
		폐촉매	0.0	0.0	0.0	0.0	0.0	0.0	0.0	0.0	0.0	0.0	0.0	0.0	0.0	
		페페인트 및 페락카	0.0	22.1	0.0	0.0	0.0	0.0	0.0	22.1	0.0	0.0	0.0	0.0	0.0	
		폐합성고무	0.0	0.0	0.0	0.0	0.0	0.0	0.0	0.0	0.0	0.0	0.0	0.0	0.0	
		폐합성수지	0.0	13.3	0.0	0.0	0.0	0.0	0.0	13.3	0.0	0.0	0.0	0.0	0.0	
폐흡착제 및 폐흡수제	0.0	6.8	0.0	0.0	0.0	0.0	0.0	1.6	5.2	0.0	0.0	0.0	0.0			

(톤/년)

관할청	시도	시군구	폐기물종류	발생내역		처리방법								보관량		
				전년도이월량	'11년 배출량	자가처리				위탁처리						
						소각	매립	재활용	기타	재생처리	중간처리	최종처리	공공처리		수출	
금강청	충청북도	보은군	폐내화물 및 도자기조각	0.0	0.0	0.0	0.0	0.0	0.0	0.0	0.0	0.0	0.0	0.0	0.0	
			폐농약	0.0	0.0	0.0	0.0	0.0	0.0	0.0	0.0	0.0	0.0	0.0	0.0	0.0
			폐산	0.0	0.0	0.0	0.0	0.0	0.0	0.0	0.0	0.0	0.0	0.0	0.0	0.0
			폐석면	0.0	102.3	0.0	0.0	0.0	0.0	0.0	0.0	1.6	100.7	0.0	0.0	0.0
			폐수처리오니	0.0	0.0	0.0	0.0	0.0	0.0	0.0	0.0	0.0	0.0	0.0	0.0	0.0
			폐알칼리	0.0	0.0	0.0	0.0	0.0	0.0	0.0	0.0	0.0	0.0	0.0	0.0	0.0
			폐유	10.2	180.1	0.0	0.0	0.0	0.0	0.0	111.2	72.9	0.0	0.0	0.0	6.2
			폐유독물	0.0	0.0	0.0	0.0	0.0	0.0	0.0	0.0	0.0	0.0	0.0	0.0	0.0
			폐주물사 및 폐사	0.0	0.0	0.0	0.0	0.0	0.0	0.0	0.0	0.0	0.0	0.0	0.0	0.0
			폐축매	0.0	0.0	0.0	0.0	0.0	0.0	0.0	0.0	0.0	0.0	0.0	0.0	0.0
			폐페인트 및 페락카	0.0	29.5	0.0	0.0	0.0	0.0	0.0	0.0	29.5	0.0	0.0	0.0	0.0
			폐합성고무	0.0	0.0	0.0	0.0	0.0	0.0	0.0	0.0	0.0	0.0	0.0	0.0	0.0
			폐합성수지	0.0	0.0	0.0	0.0	0.0	0.0	0.0	0.0	0.0	0.0	0.0	0.0	0.0
			폐흡착제 및 폐흡수제	0.0	0.0	0.0	0.0	0.0	0.0	0.0	0.0	0.0	0.0	0.0	0.0	0.0
			할로겐족유기용제	0.0	0.0	0.0	0.0	0.0	0.0	0.0	0.0	0.0	0.0	0.0	0.0	0.0
			PCB함유폐기물	0.0	0.0	0.0	0.0	0.0	0.0	0.0	0.0	0.0	0.0	0.0	0.0	0.0
			소계	35.1	830.4	0.0	0.0	0.0	0.0	0.0	236.3	294.0	325.7	0.0	0.0	9.5
			영동군	공정오니	0.0	0.0	0.0	0.0	0.0	0.0	0.0	0.0	0.0	0.0	0.0	0.0
		광재		0.0	0.0	0.0	0.0	0.0	0.0	0.0	0.0	0.0	0.0	0.0	0.0	0.0
		기타 폐유기용제		2.7	48.5	0.0	0.0	0.0	0.0	0.0	3.8	46.7	0.0	0.0	0.0	0.7
		분진		3.0	47.5	0.0	0.0	0.0	0.0	0.0	0.0	0.0	50.5	0.0	0.0	0.0
		소각재		0.0	176.1	0.0	0.0	0.0	0.0	0.0	0.0	0.0	175.1	0.0	0.0	1.0
		안정화 또는 고형화 처리물		0.0	0.0	0.0	0.0	0.0	0.0	0.0	0.0	0.0	0.0	0.0	0.0	0.0
		폐내화물 및 도자기조각		0.0	0.0	0.0	0.0	0.0	0.0	0.0	0.0	0.0	0.0	0.0	0.0	0.0
		폐농약		0.0	0.0	0.0	0.0	0.0	0.0	0.0	0.0	0.0	0.0	0.0	0.0	0.0
		폐산		0.0	11.7	0.0	0.0	0.0	0.0	0.0	9.7	2.0	0.0	0.0	0.0	0.0
		폐석면		0.0	126.3	0.0	0.0	0.0	0.0	0.0	0.0	26.2	100.1	0.0	0.0	0.0
		폐수처리오니		0.0	0.0	0.0	0.0	0.0	0.0	0.0	0.0	0.0	0.0	0.0	0.0	0.0
		폐알칼리		0.0	13.0	0.0	0.0	0.0	0.0	0.0	0.0	13.0	0.0	0.0	0.0	0.0
		폐유		13.7	105.8	0.0	0.0	0.0	0.0	0.0	68.0	49.4	0.0	0.0	0.0	2.1
		폐유독물		0.0	0.0	0.0	0.0	0.0	0.0	0.0	0.0	0.0	0.0	0.0	0.0	0.0
		폐주물사 및 폐사		0.0	0.0	0.0	0.0	0.0	0.0	0.0	0.0	0.0	0.0	0.0	0.0	0.0
		폐축매	0.0	0.0	0.0	0.0	0.0	0.0	0.0	0.0	0.0	0.0	0.0	0.0	0.0	

(톤/년)

관할청	시도	시군구	폐기물종류	발생내역		처리방법									보관량	
				전년도이월량	'11년 배출량	자가처리				위탁처리						
						소각	매립	재활용	기타	재생처리	중간처리	최종처리	공공처리	수출		
금강청	충청북도	영동군	폐페인트 및 페락카	15.7	290.3	0.0	0.0	0.0	0.0	143.6	156.7	0.0	0.0	0.0	5.7	
			폐합성고무	0.0	0.0	0.0	0.0	0.0	0.0	0.0	0.0	0.0	0.0	0.0	0.0	
			폐합성수지	0.0	11.2	0.0	0.0	0.0	0.0	11.2	0.0	0.0	0.0	0.0	0.0	
			폐흡착제 및 폐흡수제	0.0	0.0	0.0	0.0	0.0	0.0	0.0	0.0	0.0	0.0	0.0	0.0	
			할로겐족유기용제	0.0	0.0	0.0	0.0	0.0	0.0	0.0	0.0	0.0	0.0	0.0	0.0	
			PCB함유폐기물	0.0	0.0	0.0	0.0	0.0	0.0	0.0	0.0	0.0	0.0	0.0	0.0	
		옥천군	소계	33.4	1,202.3	0.0	0.0	0.0	0.0	549.7	275.8	366.5	14.0	0.0	29.7	
			공정오니	0.0	0.0	0.0	0.0	0.0	0.0	0.0	0.0	0.0	0.0	0.0	0.0	
			광재	0.0	0.0	0.0	0.0	0.0	0.0	0.0	0.0	0.0	0.0	0.0	0.0	
			기타 폐유기용제	0.1	3.0	0.0	0.0	0.0	0.0	3.0	0.0	0.0	0.0	0.0	0.1	
			분진	0.0	0.0	0.0	0.0	0.0	0.0	0.0	0.0	0.0	0.0	0.0	0.0	
			소각재	12.5	192.1	0.0	0.0	0.0	0.0	0.0	0.0	185.9	14.0	0.0	4.7	
			안정화 또는 고형화 처리물	0.0	0.0	0.0	0.0	0.0	0.0	0.0	0.0	0.0	0.0	0.0	0.0	
			폐내화물 및 도자기조각	0.0	0.0	0.0	0.0	0.0	0.0	0.0	0.0	0.0	0.0	0.0	0.0	
			폐농약	0.0	1.2	0.0	0.0	0.0	0.0	0.0	1.2	0.0	0.0	0.0	0.0	
			폐산	1.7	266.1	0.0	0.0	0.0	0.0	264.5	0.0	0.0	0.0	0.0	3.3	
			폐석면	0.0	185.4	0.0	0.0	0.0	0.0	0.0	2.8	180.6	0.0	0.0	2.0	
			폐수처리오니	0.0	0.0	0.0	0.0	0.0	0.0	0.0	0.0	0.0	0.0	0.0	0.0	
			폐알칼리	0.0	7.7	0.0	0.0	0.0	0.0	7.7	0.0	0.0	0.0	0.0	0.0	
			폐유	18.9	498.9	0.0	0.0	0.0	0.0	274.5	224.0	0.0	0.0	0.0	19.3	
			폐유독물	0.0	0.0	0.0	0.0	0.0	0.0	0.0	0.0	0.0	0.0	0.0	0.0	
			폐주물사 및 폐사	0.0	0.0	0.0	0.0	0.0	0.0	0.0	0.0	0.0	0.0	0.0	0.0	
			폐축매	0.0	0.0	0.0	0.0	0.0	0.0	0.0	0.0	0.0	0.0	0.0	0.0	
			폐페인트 및 페락카	0.2	47.9	0.0	0.0	0.0	0.0	0.0	47.8	0.0	0.0	0.0	0.3	
			폐합성고무	0.0	0.0	0.0	0.0	0.0	0.0	0.0	0.0	0.0	0.0	0.0	0.0	
			폐합성수지	0.0	0.0	0.0	0.0	0.0	0.0	0.0	0.0	0.0	0.0	0.0	0.0	
			폐흡착제 및 폐흡수제	0.0	0.0	0.0	0.0	0.0	0.0	0.0	0.0	0.0	0.0	0.0	0.0	
			할로겐족유기용제	0.0	0.0	0.0	0.0	0.0	0.0	0.0	0.0	0.0	0.0	0.0	0.0	
			PCB함유폐기물	0.0	0.0	0.0	0.0	0.0	0.0	0.0	0.0	0.0	0.0	0.0	0.0	
			이평군	소계	31.8	11,398.9	0.0	0.0	0.0	0.0	8,262.3	3,019.3	110.9	3.1	0.0	35.1
				공정오니	0.0	0.0	0.0	0.0	0.0	0.0	0.0	0.0	0.0	0.0	0.0	0.0
				광재	0.0	0.0	0.0	0.0	0.0	0.0	0.0	0.0	0.0	0.0	0.0	0.0
				기타 폐유기용제	3.8	801.0	0.0	0.0	0.0	0.0	477.8	322.8	0.0	0.0	0.0	4.2

(톤/년)

관할청	시도	시군구	폐기물종류	발생내역		처리방법									보관량	
				전년도이월량	'11년 배출량	자가처리				위탁처리						
						소각	매립	재활용	기타	재생처리	중간처리	최종처리	공공처리	수출		
금강청	충청북도	증평군	분진	0.0	0.0	0.0	0.0	0.0	0.0	0.0	0.0	0.0	0.0	0.0	0.0	
			소각재	0.0	0.0	0.0	0.0	0.0	0.0	0.0	0.0	0.0	0.0	0.0	0.0	0.0
			안정화 또는 고형화 처리물	0.0	0.0	0.0	0.0	0.0	0.0	0.0	0.0	0.0	0.0	0.0	0.0	0.0
			폐내화물 및 도자기조각	0.0	0.0	0.0	0.0	0.0	0.0	0.0	0.0	0.0	0.0	0.0	0.0	0.0
			폐농약	0.0	0.0	0.0	0.0	0.0	0.0	0.0	0.0	0.0	0.0	0.0	0.0	0.0
			폐산	21.9	6,393.7	0.0	0.0	0.0	0.0	6,104.9	291.6	0.0	0.0	0.0	0.0	19.1
			폐석면	0.0	116.9	0.0	0.0	0.0	0.0	0.0	6.0	110.9	0.0	0.0	0.0	0.0
			폐수처리오니	3.6	1,449.7	0.0	0.0	0.0	0.0	131.9	1,310.7	0.0	0.0	0.0	0.0	10.7
			폐알칼리	0.0	0.0	0.0	0.0	0.0	0.0	0.0	0.0	0.0	0.0	0.0	0.0	0.0
			폐유	0.9	2,460.9	0.0	0.0	0.0	0.0	1,466.8	993.8	0.0	0.8	0.0	0.0	0.4
			폐유독물	0.0	0.0	0.0	0.0	0.0	0.0	0.0	0.0	0.0	0.0	0.0	0.0	0.0
			폐주물사 및 폐사	0.0	0.0	0.0	0.0	0.0	0.0	0.0	0.0	0.0	0.0	0.0	0.0	0.0
			폐축매	0.0	0.0	0.0	0.0	0.0	0.0	0.0	0.0	0.0	0.0	0.0	0.0	0.0
			폐페인트 및 폐락카	1.6	93.7	0.0	0.0	0.0	0.0	0.0	92.3	0.0	2.3	0.0	0.0	0.7
			폐합성고무	0.0	0.0	0.0	0.0	0.0	0.0	0.0	0.0	0.0	0.0	0.0	0.0	0.0
			폐합성수지	0.0	0.0	0.0	0.0	0.0	0.0	0.0	0.0	0.0	0.0	0.0	0.0	0.0
			폐흡착제 및 폐흡수제	0.0	0.0	0.0	0.0	0.0	0.0	0.0	0.0	0.0	0.0	0.0	0.0	0.0
			할로겐족유기용제	0.0	80.9	0.0	0.0	0.0	0.0	80.9	0.0	0.0	0.0	0.0	0.0	0.0
			PCB함유폐기물	0.0	2.1	0.0	0.0	0.0	0.0	0.0	2.1	0.0	0.0	0.0	0.0	0.0
			소계	262.3	18,152.0	0.0	0.0	2,755.9	0.0	7,450.7	7,099.8	639.7	136.6	0.0	0.0	331.6
		공정오니	8.6	349.9	0.0	0.0	0.0	0.0	0.0	308.1	35.6	0.0	0.0	0.0	14.8	
		광재	0.0	0.0	0.0	0.0	0.0	0.0	0.0	0.0	0.0	0.0	0.0	0.0	0.0	
		기타 폐유기용제	102.8	10,323.5	0.0	0.0	2,755.9	0.0	3,076.9	4,368.8	0.0	106.9	0.0	0.0	117.8	
		분진	0.0	0.0	0.0	0.0	0.0	0.0	0.0	0.0	0.0	0.0	0.0	0.0	0.0	
		소각재	0.0	0.0	0.0	0.0	0.0	0.0	0.0	0.0	0.0	0.0	0.0	0.0	0.0	
		안정화 또는 고형화 처리물	0.0	0.0	0.0	0.0	0.0	0.0	0.0	0.0	0.0	0.0	0.0	0.0	0.0	
		폐내화물 및 도자기조각	0.0	0.0	0.0	0.0	0.0	0.0	0.0	0.0	0.0	0.0	0.0	0.0	0.0	
		폐농약	0.0	0.0	0.0	0.0	0.0	0.0	0.0	0.0	0.0	0.0	0.0	0.0	0.0	
		폐산	0.0	902.9	0.0	0.0	0.0	0.0	867.7	35.2	0.0	0.0	0.0	0.0	0.0	
		폐석면	0.0	292.8	0.0	0.0	0.0	0.0	0.0	1.4	291.4	0.0	0.0	0.0	0.0	
		폐수처리오니	0.0	16.0	0.0	0.0	0.0	0.0	0.0	0.0	0.0	0.0	0.0	0.0	16.0	
		폐알칼리	0.0	2.2	0.0	0.0	0.0	0.0	0.0	2.2	0.0	0.0	0.0	0.0	0.0	
폐유	125.1	2,831.9	0.0	0.0	0.0	0.0	1,051.1	1,758.3	0.0	0.0	0.0	0.0	147.6			

(톤/년)

관할청	시도	시군구	폐기물종류	발생내역		처리방법									보관량	
				전년도이월량	'11년 배출량	자가처리				위탁처리						
						소각	매립	재활용	기타	재생처리	중간처리	최종처리	공공처리	수출		
금강청	충청북도	진천군	폐유독물	0.0	0.1	0.0	0.0	0.0	0.0	0.0	0.0	0.1	0.0	0.0	0.0	0.0
			폐주물사 및 폐사	0.0	2,357.8	0.0	0.0	0.0	0.0	2,045.1	0.0	312.7	0.0	0.0	0.0	0.0
			폐축매	0.0	0.0	0.0	0.0	0.0	0.0	0.0	0.0	0.0	0.0	0.0	0.0	0.0
			폐페인트 및 페락카	15.1	682.9	0.0	0.0	0.0	0.0	54.3	581.7	0.0	28.2	0.0	0.0	33.8
			폐합성고무	0.0	0.0	0.0	0.0	0.0	0.0	0.0	0.0	0.0	0.0	0.0	0.0	0.0
			폐합성수지	0.0	0.0	0.0	0.0	0.0	0.0	0.0	0.0	0.0	0.0	0.0	0.0	0.0
			폐흡착제 및 폐흡수제	0.0	0.0	0.0	0.0	0.0	0.0	0.0	0.0	0.0	0.0	0.0	0.0	0.0
			할로겐족유기용제	10.7	381.1	0.0	0.0	0.0	0.0	355.6	33.1	0.0	1.5	0.0	0.0	1.6
			PCB함유폐기물	0.0	10.9	0.0	0.0	0.0	0.0	0.0	10.9	0.0	0.0	0.0	0.0	0.0
		소계	426.0	41,506.3	16.8	0.0	0.0	2,729.5	22,495.4	10,764.7	5,510.8	23.7	0.0	0.0	391.4	
		청원군	공정오니	12.6	173.2	0.0	0.0	0.0	0.0	0.0	0.0	164.7	0.0	0.0	0.0	21.1
			광재	0.0	8.6	0.0	0.0	0.0	0.0	8.6	0.0	0.0	0.0	0.0	0.0	
			기타 폐유기용제	56.1	9,786.3	0.0	0.0	0.0	0.0	6,472.4	3,315.5	0.0	0.0	0.0	54.5	
			분진	0.0	0.0	0.0	0.0	0.0	0.0	0.0	0.0	0.0	0.0	0.0	0.0	
			소각재	215.6	5,060.2	0.0	0.0	0.0	0.0	0.0	0.0	5,137.1	0.0	0.0	138.7	
			안정화 또는 고형화 처리물	0.0	0.0	0.0	0.0	0.0	0.0	0.0	0.0	0.0	0.0	0.0	0.0	
			폐내화물 및 도자기조각	0.0	0.0	0.0	0.0	0.0	0.0	0.0	0.0	0.0	0.0	0.0	0.0	
			폐농약	0.0	0.0	0.0	0.0	0.0	0.0	0.0	0.0	0.0	0.0	0.0	0.0	
			폐산	10.8	8,739.2	0.0	0.0	0.0	0.0	5,634.5	3,098.8	0.0	0.0	0.0	0.0	16.7
			폐석면	0.0	225.5	0.0	0.0	0.0	0.0	0.0	4.5	209.0	3.5	0.0	8.5	
			폐수처리오니	0.0	0.0	0.0	0.0	0.0	0.0	0.0	0.0	0.0	0.0	0.0	0.0	
			폐알칼리	38.2	8,410.5	0.0	0.0	0.0	2,729.5	5,248.4	454.8	0.0	0.0	0.0	16.0	
			폐유	88.0	8,085.8	16.8	0.0	0.0	0.0	4,956.8	3,070.7	0.0	20.2	0.0	109.3	
			폐유독물	0.0	118.6	0.0	0.0	0.0	0.0	0.0	118.6	0.0	0.0	0.0	0.0	
			폐주물사 및 폐사	0.0	0.0	0.0	0.0	0.0	0.0	0.0	0.0	0.0	0.0	0.0	0.0	
			폐축매	0.0	0.0	0.0	0.0	0.0	0.0	0.0	0.0	0.0	0.0	0.0	0.0	
			폐페인트 및 페락카	3.4	514.1	0.0	0.0	0.0	0.0	76.0	417.9	0.0	0.0	0.0	23.6	
			폐합성고무	0.0	0.0	0.0	0.0	0.0	0.0	0.0	0.0	0.0	0.0	0.0	0.0	
			폐합성수지	0.0	2.4	0.0	0.0	0.0	0.0	0.0	0.0	0.0	0.0	0.0	2.4	
			폐흡착제 및 폐흡수제	0.0	0.0	0.0	0.0	0.0	0.0	0.0	0.0	0.0	0.0	0.0	0.0	
			할로겐족유기용제	1.3	162.6	0.0	0.0	0.0	0.0	98.7	64.6	0.0	0.0	0.0	0.6	
			PCB함유폐기물	0.0	219.3	0.0	0.0	0.0	0.0	0.0	219.3	0.0	0.0	0.0	0.0	
			청주시	소계	167.5	45,276.4	34.0	0.0	3.6	0.0	31,983.0	7,630.1	5,688.0	0.0	0.0	105.2

(톤/년)

관할청	시도	시군구	폐기물종류	발생내역		처리방법									보관량	
				전년도이월량	'11년 배출량	자가처리				위탁처리						
						소각	매립	재활용	기타	재생처리	중간처리	최종처리	공공처리	수출		
금강청	충청북도	청주시	공정오니	0.0	124.2	0.0	0.0	0.0	0.0	0.3	0.0	123.9	0.0	0.0	0.0	
			광재	0.0	0.0	0.0	0.0	0.0	0.0	0.0	0.0	0.0	0.0	0.0	0.0	0.0
			기타 폐유기용제	56.0	8,285.0	34.0	0.0	3.6	0.0	7,480.4	776.7	0.0	0.0	0.0	0.0	46.3
			분진	2.1	2,361.5	0.0	0.0	0.0	0.0	7.9	0.0	2,348.4	0.0	0.0	0.0	7.3
			소각재	0.0	2,205.6	0.0	0.0	0.0	0.0	0.0	0.0	2,205.6	0.0	0.0	0.0	0.0
			안정화 또는 고형화 처리물	0.0	0.0	0.0	0.0	0.0	0.0	0.0	0.0	0.0	0.0	0.0	0.0	0.0
			폐내화물 및 도자기조각	0.0	0.0	0.0	0.0	0.0	0.0	0.0	0.0	0.0	0.0	0.0	0.0	0.0
			폐농약	0.0	0.0	0.0	0.0	0.0	0.0	0.0	0.0	0.0	0.0	0.0	0.0	0.0
			폐산	81.7	20,115.2	0.0	0.0	0.0	0.0	17,571.4	2,597.1	0.0	0.0	0.0	0.0	28.4
			폐석면	0.0	514.2	0.0	0.0	0.0	0.0	0.0	18.1	496.1	0.0	0.0	0.0	0.0
			폐수처리오니	8.3	96.4	0.0	0.0	0.0	0.0	98.5	0.0	0.0	0.0	0.0	0.0	6.2
			폐알칼리	0.0	839.8	0.0	0.0	0.0	0.0	53.9	785.9	0.0	0.0	0.0	0.0	0.0
			폐유	15.7	8,700.5	0.0	0.0	0.0	0.0	6,095.6	2,614.4	0.0	0.0	0.0	0.0	6.2
			폐유독물	0.0	316.2	0.0	0.0	0.0	0.0	314.7	1.5	0.0	0.0	0.0	0.0	0.0
			폐주물사 및 폐사	0.0	0.0	0.0	0.0	0.0	0.0	0.0	0.0	0.0	0.0	0.0	0.0	0.0
			폐촉매	0.0	0.0	0.0	0.0	0.0	0.0	0.0	0.0	0.0	0.0	0.0	0.0	0.0
			폐페인트 및 페락카	3.7	595.1	0.0	0.0	0.0	0.0	24.0	564.5	0.0	0.0	0.0	0.0	10.3
			폐합성고무	0.0	0.0	0.0	0.0	0.0	0.0	0.0	0.0	0.0	0.0	0.0	0.0	0.0
			폐합성수지	0.0	0.0	0.0	0.0	0.0	0.0	0.0	0.0	0.0	0.0	0.0	0.0	0.0
			폐흡착제 및 폐흡수제	0.0	514.0	0.0	0.0	0.0	0.0	0.0	0.0	514.0	0.0	0.0	0.0	0.0
			할로겐족유기용제	0.0	595.8	0.0	0.0	0.0	0.0	336.3	259.0	0.0	0.0	0.0	0.0	0.5
PCB함유폐기물	0.0	12.9	0.0	0.0	0.0	0.0	0.0	12.9	0.0	0.0	0.0	0.0	0.0			
원주청		괴산군	소계	5.7	457.3	0.0	0.0	0.0	0.0	85.7	128.6	245.8	0.0	0.0	2.9	
			공정오니	0.0	0.0	0.0	0.0	0.0	0.0	0.0	0.0	0.0	0.0	0.0	0.0	0.0
			광재	0.0	0.0	0.0	0.0	0.0	0.0	0.0	0.0	0.0	0.0	0.0	0.0	0.0
			기타 폐유기용제	0.6	2.4	0.0	0.0	0.0	0.0	3.0	0.0	0.0	0.0	0.0	0.0	0.0
			분진	0.0	0.0	0.0	0.0	0.0	0.0	0.0	0.0	0.0	0.0	0.0	0.0	0.0
			소각재	0.0	8.6	0.0	0.0	0.0	0.0	0.0	0.0	8.6	0.0	0.0	0.0	0.0
			안정화 또는 고형화 처리물	0.0	0.0	0.0	0.0	0.0	0.0	0.0	0.0	0.0	0.0	0.0	0.0	0.0
			폐내화물 및 도자기조각	0.0	0.0	0.0	0.0	0.0	0.0	0.0	0.0	0.0	0.0	0.0	0.0	0.0
			폐농약	0.0	0.0	0.0	0.0	0.0	0.0	0.0	0.0	0.0	0.0	0.0	0.0	0.0
			폐산	0.0	0.1	0.0	0.0	0.0	0.0	0.0	0.1	0.0	0.0	0.0	0.0	0.0
			폐석면	0.0	242.9	0.0	0.0	0.0	0.0	0.0	5.7	237.2	0.0	0.0	0.0	0.0

(톤/년)

관할청	시도	시군구	폐기물종류	발생내역		처리방법									보관량	
				전년도이월량	'11년 배출량	자가처리				위탁처리						
						소각	매립	재활용	기타	재생처리	중간처리	최종처리	공공처리	수출		
원주청	충청북도	단양군	할로겐족유기용제	0.0	0.0	0.0	0.0	0.0	0.0	0.0	0.0	0.0	0.0	0.0	0.0	
			PCB함유폐기물	0.0	0.0	0.0	0.0	0.0	0.0	0.0	0.0	0.0	0.0	0.0	0.0	
		음성군	소계	92.5	20,580.4	0.0	0.0	0.0	0.0	15,468.8	4,247.3	785.5	13.6	0.0	157.7	
			공정오니	0.0	105.7	0.0	0.0	0.0	0.0	0.0	3.9	99.6	0.0	0.0	2.2	
			광재	0.0	176.7	0.0	0.0	0.0	0.0	176.7	0.0	0.0	0.0	0.0	0.0	
			기타 폐유기용제	36.3	7,174.3	0.0	0.0	0.0	0.0	6,024.3	1,100.2	0.0	0.0	0.0	86.1	
			분진	0.0	111.1	0.0	0.0	0.0	0.0	98.8	0.0	12.3	0.0	0.0	0.0	
			소각재	0.0	339.3	0.0	0.0	0.0	0.0	0.0	0.0	339.3	0.0	0.0	0.0	
			안정화 또는 고형화 처리물	0.0	0.0	0.0	0.0	0.0	0.0	0.0	0.0	0.0	0.0	0.0	0.0	
			폐내화물 및 도자기조각	0.0	0.0	0.0	0.0	0.0	0.0	0.0	0.0	0.0	0.0	0.0	0.0	
			폐농약	0.0	0.0	0.0	0.0	0.0	0.0	0.0	0.0	0.0	0.0	0.0	0.0	
			폐산	4.8	3,241.8	0.0	0.0	0.0	0.0	1,690.4	1,539.3	0.0	0.0	0.0	16.9	
			폐석면	0.0	242.5	0.0	0.0	0.0	0.0	0.0	2.3	230.2	0.0	0.0	10.0	
			폐수처리오니	6.0	391.5	0.0	0.0	0.0	0.0	293.4	0.0	104.1	0.0	0.0	0.0	
			폐알칼리	0.0	4,755.0	0.0	0.0	0.0	0.0	4,718.8	36.2	0.0	0.0	0.0	0.0	
			폐유	16.3	1,098.9	0.0	0.0	0.0	0.0	443.6	642.8	0.0	13.6	0.0	15.2	
			폐유독물	0.0	0.3	0.0	0.0	0.0	0.0	0.0	0.0	0.0	0.0	0.0	0.3	
			폐주물사 및 폐사	0.0	0.0	0.0	0.0	0.0	0.0	0.0	0.0	0.0	0.0	0.0	0.0	
			폐축매	0.0	0.0	0.0	0.0	0.0	0.0	0.0	0.0	0.0	0.0	0.0	0.0	
			폐페인트 및 폐락카	16.9	1,300.9	0.0	0.0	0.0	0.0	657.8	645.9	0.0	0.0	0.0	14.1	
			폐합성고무	0.0	0.0	0.0	0.0	0.0	0.0	0.0	0.0	0.0	0.0	0.0	0.0	
			폐합성수지	0.0	0.0	0.0	0.0	0.0	0.0	0.0	0.0	0.0	0.0	0.0	0.0	
			폐흡착제 및 폐흡수제	0.0	0.0	0.0	0.0	0.0	0.0	0.0	0.0	0.0	0.0	0.0	0.0	
			할로겐족유기용제	12.2	1,642.4	0.0	0.0	0.0	0.0	1,365.0	276.7	0.0	0.0	0.0	12.9	
			PCB함유폐기물	0.0	0.0	0.0	0.0	0.0	0.0	0.0	0.0	0.0	0.0	0.0	0.0	
			제천시	소계	17.9	7,773.0	183.7	0.0	1.8	0.0	1,147.3	1,585.1	4,862.4	0.0	0.0	10.6
				공정오니	0.0	0.0	0.0	0.0	0.0	0.0	0.0	0.0	0.0	0.0	0.0	0.0
				광재	0.0	0.0	0.0	0.0	0.0	0.0	0.0	0.0	0.0	0.0	0.0	0.0
				기타 폐유기용제	1.0	521.0	0.0	0.0	1.8	0.0	509.6	4.6	0.0	0.0	0.0	6.0
		분진		0.0	4,368.8	0.0	0.0	0.0	0.0	0.0	0.0	4,368.8	0.0	0.0	0.0	
		소각재		0.4	447.4	0.0	0.0	0.0	0.0	0.0	0.0	443.4	0.0	0.0	4.4	
		안정화 또는 고형화 처리물		0.0	0.0	0.0	0.0	0.0	0.0	0.0	0.0	0.0	0.0	0.0	0.0	
		폐내화물 및 도자기조각		0.0	0.0	0.0	0.0	0.0	0.0	0.0	0.0	0.0	0.0	0.0	0.0	

(톤/년)

관할청	시도	시군구	폐기물종류	발생내역		처리방법									보관량	
				전년도이월량	'11년 배출량	자가처리				위탁처리						
						소각	매립	재활용	기타	재생처리	중간처리	최종처리	공공처리	수출		
원주청	충청북도	제천시	폐농약	0.0	0.0	0.0	0.0	0.0	0.0	0.0	0.0	0.0	0.0	0.0	0.0	
			폐산	0.0	22.3	0.0	0.0	0.0	0.0	19.1	3.2	0.0	0.0	0.0	0.0	
			폐석면	0.0	50.2	0.0	0.0	0.0	0.0	0.0	0.0	50.2	0.0	0.0	0.0	
			폐수처리오니	0.0	0.0	0.0	0.0	0.0	0.0	0.0	0.0	0.0	0.0	0.0	0.0	
			폐알칼리	0.0	0.0	0.0	0.0	0.0	0.0	0.0	0.0	0.0	0.0	0.0	0.0	
			폐유	13.5	2,272.8	183.7	0.0	0.0	0.0	525.2	1,577.2	0.0	0.0	0.0	0.0	0.2
			폐유독물	0.0	0.0	0.0	0.0	0.0	0.0	0.0	0.0	0.0	0.0	0.0	0.0	
			폐주물사 및 폐사	0.0	0.0	0.0	0.0	0.0	0.0	0.0	0.0	0.0	0.0	0.0	0.0	
			폐축매	0.0	0.0	0.0	0.0	0.0	0.0	0.0	0.0	0.0	0.0	0.0	0.0	
			폐페인트 및 페락카	0.0	0.0	0.0	0.0	0.0	0.0	0.0	0.0	0.0	0.0	0.0	0.0	
			폐합성고무	0.0	0.0	0.0	0.0	0.0	0.0	0.0	0.0	0.0	0.0	0.0	0.0	
			폐합성수지	0.0	0.0	0.0	0.0	0.0	0.0	0.0	0.0	0.0	0.0	0.0	0.0	
			폐흡착제 및 폐흡수제	0.0	0.0	0.0	0.0	0.0	0.0	0.0	0.0	0.0	0.0	0.0	0.0	
			할로겐족유기용제	3.0	90.5	0.0	0.0	0.0	0.0	93.4	0.1	0.0	0.0	0.0	0.0	
			PCB함유폐기물	0.0	0.0	0.0	0.0	0.0	0.0	0.0	0.0	0.0	0.0	0.0	0.0	
			소계	30.4	13,912.0	0.0	0.0	406.6	0.0	8,259.0	4,024.3	1,204.1	0.0	0.0	0.0	48.4
		공정오니	0.0	17.6	0.0	0.0	0.0	0.0	0.0	0.0	17.6	0.0	0.0	0.0		
		광재	0.0	0.0	0.0	0.0	0.0	0.0	0.0	0.0	0.0	0.0	0.0	0.0		
		기타 폐유기용제	9.1	2,246.3	0.0	0.0	406.6	0.0	1,566.1	252.9	0.0	0.0	0.0	29.8		
		분진	0.0	30.4	0.0	0.0	0.0	0.0	0.0	0.0	30.4	0.0	0.0	0.0		
		소각재	0.0	747.0	0.0	0.0	0.0	0.0	0.0	0.0	747.0	0.0	0.0	0.0		
		안정화 또는 고형화 처리물	0.0	0.0	0.0	0.0	0.0	0.0	0.0	0.0	0.0	0.0	0.0	0.0		
		폐내화물 및 도자기조각	0.0	0.0	0.0	0.0	0.0	0.0	0.0	0.0	0.0	0.0	0.0	0.0		
		폐농약	0.0	0.0	0.0	0.0	0.0	0.0	0.0	0.0	0.0	0.0	0.0	0.0		
		폐산	2.1	5,752.2	0.0	0.0	0.0	0.0	5,617.0	134.5	2.5	0.0	0.0	0.3		
		폐석면	0.0	447.6	0.0	0.0	0.0	0.0	0.0	40.7	406.6	0.0	0.0	0.3		
		폐수처리오니	0.0	0.0	0.0	0.0	0.0	0.0	0.0	0.0	0.0	0.0	0.0	0.0		
		폐알칼리	0.0	10.0	0.0	0.0	0.0	0.0	0.0	0.0	0.0	0.0	0.0	10.0		
		폐유	9.2	1,826.9	0.0	0.0	0.0	0.0	992.5	837.8	0.0	0.0	0.0	5.8		
		폐유독물	0.0	8.1	0.0	0.0	0.0	0.0	0.0	8.0	0.0	0.0	0.0	0.1		
폐주물사 및 폐사	0.0	0.0	0.0	0.0	0.0	0.0	0.0	0.0	0.0	0.0	0.0	0.0				
폐축매	0.0	0.0	0.0	0.0	0.0	0.0	0.0	0.0	0.0	0.0	0.0	0.0				
폐페인트 및 페락카	10.0	2,769.1	0.0	0.0	0.0	0.0	26.6	2,750.4	0.0	0.0	0.0	2.1				

(톤/년)

관할청	시도	시군구	폐기물종류	발생내역		처리방법									보관량
				전년도이월량	'11년 배출량	자가처리				위탁처리					
						소각	매립	재활용	기타	재생처리	중간처리	최종처리	공공처리	수출	
원주청	충청북도	충주시	폐합성고무	0.0	0.0	0.0	0.0	0.0	0.0	0.0	0.0	0.0	0.0	0.0	0.0
			폐합성수지	0.0	0.0	0.0	0.0	0.0	0.0	0.0	0.0	0.0	0.0	0.0	0.0
			폐흡착제 및 폐흡수제	0.0	0.0	0.0	0.0	0.0	0.0	0.0	0.0	0.0	0.0	0.0	0.0
			할로겐족유기용제	0.0	56.8	0.0	0.0	0.0	0.0	56.8	0.0	0.0	0.0	0.0	0.0
			PCB함유폐기물	0.0	0.0	0.0	0.0	0.0	0.0	0.0	0.0	0.0	0.0	0.0	0.0
금강청	충청남도	합계	7,836.4	367,251.9	196.1	880.0	2,279.9	879.3	240,672.4	42,640.9	40,149.6	1,716.5	0.0	45,673.6	
		계룡시	소계	0.2	81.4	0.0	0.0	0.0	0.0	26.6	25.3	27.5	2.2	0.0	0.0
			공정오니	0.0	0.0	0.0	0.0	0.0	0.0	0.0	0.0	0.0	0.0	0.0	0.0
			광재	0.0	0.5	0.0	0.0	0.0	0.0	0.5	0.0	0.0	0.0	0.0	0.0
			기타 폐유기용제	0.0	0.0	0.0	0.0	0.0	0.0	0.0	0.0	0.0	0.0	0.0	0.0
			분진	0.0	0.0	0.0	0.0	0.0	0.0	0.0	0.0	0.0	0.0	0.0	0.0
			소각재	0.0	0.0	0.0	0.0	0.0	0.0	0.0	0.0	0.0	0.0	0.0	0.0
			안정화 또는 고형화 처리물	0.0	0.0	0.0	0.0	0.0	0.0	0.0	0.0	0.0	0.0	0.0	0.0
			폐내화물 및 도자기조각	0.0	0.0	0.0	0.0	0.0	0.0	0.0	0.0	0.0	0.0	0.0	0.0
			폐농약	0.0	0.0	0.0	0.0	0.0	0.0	0.0	0.0	0.0	0.0	0.0	0.0
			폐산	0.0	28.4	0.0	0.0	0.0	0.0	14.2	14.2	0.0	0.0	0.0	0.0
			폐석면	0.0	29.6	0.0	0.0	0.0	0.0	0.0	0.0	27.4	2.2	0.0	0.0
			폐수처리오니	0.0	0.0	0.0	0.0	0.0	0.0	0.0	0.0	0.0	0.0	0.0	0.0
			폐알칼리	0.0	0.0	0.0	0.0	0.0	0.0	0.0	0.0	0.0	0.0	0.0	0.0
			폐유	0.2	22.8	0.0	0.0	0.0	0.0	11.9	11.1	0.0	0.0	0.0	0.0
			폐유독물	0.0	0.0	0.0	0.0	0.0	0.0	0.0	0.0	0.0	0.0	0.0	0.0
			폐주물사 및 폐사	0.0	0.0	0.0	0.0	0.0	0.0	0.0	0.0	0.0	0.0	0.0	0.0
			폐축매	0.0	0.0	0.0	0.0	0.0	0.0	0.0	0.0	0.0	0.0	0.0	0.0
			폐페인트 및 폐락카	0.0	0.0	0.0	0.0	0.0	0.0	0.0	0.0	0.0	0.0	0.0	0.0
			폐합성고무	0.0	0.0	0.0	0.0	0.0	0.0	0.0	0.0	0.0	0.0	0.0	0.0
			폐합성수지	0.0	0.0	0.0	0.0	0.0	0.0	0.0	0.0	0.0	0.0	0.0	0.0
		폐흡착제 및 폐흡수제	0.0	0.1	0.0	0.0	0.0	0.0	0.0	0.0	0.1	0.0	0.0	0.0	
		할로겐족유기용제	0.0	0.0	0.0	0.0	0.0	0.0	0.0	0.0	0.0	0.0	0.0	0.0	
		PCB함유폐기물	0.0	0.0	0.0	0.0	0.0	0.0	0.0	0.0	0.0	0.0	0.0	0.0	
		공주시	소계	9.9	10,192.0	0.0	0.0	0.0	0.0	6,266.3	2,790.5	985.1	135.0	0.0	25.0
			공정오니	0.0	707.1	0.0	0.0	0.0	0.0	0.0	0.0	707.1	0.0	0.0	0.0
			광재	0.0	0.0	0.0	0.0	0.0	0.0	0.0	0.0	0.0	0.0	0.0	0.0
			기타 폐유기용제	5.8	492.3	0.0	0.0	0.0	0.0	262.7	234.8	0.0	0.0	0.0	0.6

(톤/년)

관할청	시도	시군구	폐기물종류	발생내역		처리방법									보관량	
				전년도이월량	'11년 배출량	자가처리				위탁처리						
						소각	매립	재활용	기타	재생처리	중간처리	최종처리	공공처리	수출		
금강청	충청남도	공주시	분진	0.0	0.0	0.0	0.0	0.0	0.0	0.0	0.0	0.0	0.0	0.0	0.0	
			소각재	3.5	115.1	0.0	0.0	0.0	0.0	0.0	0.0	0.0	0.0	116.5	0.0	2.1
			안정화 또는 고형화 처리물	0.0	0.0	0.0	0.0	0.0	0.0	0.0	0.0	0.0	0.0	0.0	0.0	0.0
			폐내화물 및 도자기조각	0.0	0.0	0.0	0.0	0.0	0.0	0.0	0.0	0.0	0.0	0.0	0.0	0.0
			폐농약	0.0	0.0	0.0	0.0	0.0	0.0	0.0	0.0	0.0	0.0	0.0	0.0	0.0
			폐산	0.0	6,734.6	0.0	0.0	0.0	0.0	4,694.3	2,018.0	0.0	0.0	0.0	0.0	22.3
			폐석면	0.0	376.9	0.0	0.0	0.0	0.0	0.0	80.4	278.0	18.5	0.0	0.0	0.0
			폐수처리오니	0.0	0.0	0.0	0.0	0.0	0.0	0.0	0.0	0.0	0.0	0.0	0.0	0.0
			폐알칼리	0.0	0.0	0.0	0.0	0.0	0.0	0.0	0.0	0.0	0.0	0.0	0.0	0.0
			폐유	0.6	1,764.1	0.0	0.0	0.0	0.0	1,308.5	456.2	0.0	0.0	0.0	0.0	0.0
			폐유독물	0.0	0.2	0.0	0.0	0.0	0.0	0.0	0.2	0.0	0.0	0.0	0.0	0.0
			폐주물사 및 폐사	0.0	0.0	0.0	0.0	0.0	0.0	0.0	0.0	0.0	0.0	0.0	0.0	0.0
			폐축매	0.0	0.0	0.0	0.0	0.0	0.0	0.0	0.0	0.0	0.0	0.0	0.0	0.0
			폐페인트 및 폐락카	0.0	0.0	0.0	0.0	0.0	0.0	0.0	0.0	0.0	0.0	0.0	0.0	0.0
			폐합성고무	0.0	0.0	0.0	0.0	0.0	0.0	0.0	0.0	0.0	0.0	0.0	0.0	0.0
			폐합성수지	0.0	0.0	0.0	0.0	0.0	0.0	0.0	0.0	0.0	0.0	0.0	0.0	0.0
			폐흡착제 및 폐흡수제	0.0	0.0	0.0	0.0	0.0	0.0	0.0	0.0	0.0	0.0	0.0	0.0	0.0
			할로겐족유기용제	0.0	1.7	0.0	0.0	0.0	0.0	0.8	0.9	0.0	0.0	0.0	0.0	0.0
			PCB함유폐기물	0.0	0.0	0.0	0.0	0.0	0.0	0.0	0.0	0.0	0.0	0.0	0.0	0.0
		공산군	소계	3.9	2,587.6	0.0	0.0	0.0	0.0	1,825.9	632.0	112.2	20.8	0.0	0.6	
		공정오니	0.0	0.0	0.0	0.0	0.0	0.0	0.0	0.0	0.0	0.0	0.0	0.0	0.0	
		광재	0.0	0.0	0.0	0.0	0.0	0.0	0.0	0.0	0.0	0.0	0.0	0.0	0.0	
		기타 폐유기용제	2.0	240.6	0.0	0.0	0.0	0.0	179.1	63.5	0.0	0.0	0.0	0.0		
		분진	0.0	0.0	0.0	0.0	0.0	0.0	0.0	0.0	0.0	0.0	0.0	0.0		
		소각재	0.0	0.0	0.0	0.0	0.0	0.0	0.0	0.0	0.0	0.0	0.0	0.0		
		안정화 또는 고형화 처리물	0.0	0.0	0.0	0.0	0.0	0.0	0.0	0.0	0.0	0.0	0.0	0.0		
		폐내화물 및 도자기조각	0.0	0.0	0.0	0.0	0.0	0.0	0.0	0.0	0.0	0.0	0.0	0.0		
		폐농약	0.0	0.0	0.0	0.0	0.0	0.0	0.0	0.0	0.0	0.0	0.0	0.0		
		폐산	0.0	536.6	0.0	0.0	0.0	0.0	536.6	0.0	0.0	0.0	0.0	0.0		
		폐석면	0.0	240.0	0.0	0.0	0.0	0.0	0.0	107.0	112.2	20.8	0.0	0.0		
폐수처리오니	0.0	0.0	0.0	0.0	0.0	0.0	0.0	0.0	0.0	0.0	0.0	0.0				
폐알칼리	0.0	0.0	0.0	0.0	0.0	0.0	0.0	0.0	0.0	0.0	0.0	0.0				
폐유	1.9	1,509.1	0.0	0.0	0.0	0.0	1,110.2	400.2	0.0	0.0	0.0	0.6				

(톤/년)

관할청	시도	시군구	폐기물종류	발생내역		처리방법									보관량
				전년도이월량	'11년 배출량	자가처리				위탁처리					
						소각	매립	재활용	기타	재생처리	중간처리	최종처리	공공처리	수출	
금강청	충청남도	금산군	폐유독물	0.0	0.0	0.0	0.0	0.0	0.0	0.0	0.0	0.0	0.0	0.0	0.0
			폐주물사 및 폐사	0.0	0.0	0.0	0.0	0.0	0.0	0.0	0.0	0.0	0.0	0.0	0.0
			폐축매	0.0	0.0	0.0	0.0	0.0	0.0	0.0	0.0	0.0	0.0	0.0	0.0
			폐페인트 및 페락카	0.0	56.6	0.0	0.0	0.0	0.0	0.0	56.6	0.0	0.0	0.0	0.0
			폐합성고무	0.0	0.0	0.0	0.0	0.0	0.0	0.0	0.0	0.0	0.0	0.0	0.0
			폐합성수지	0.0	4.7	0.0	0.0	0.0	0.0	0.0	4.7	0.0	0.0	0.0	0.0
			폐흡착제 및 폐흡수제	0.0	0.0	0.0	0.0	0.0	0.0	0.0	0.0	0.0	0.0	0.0	0.0
			할로겐족유기용제	0.0	0.0	0.0	0.0	0.0	0.0	0.0	0.0	0.0	0.0	0.0	0.0
			PCB함유폐기물	0.0	0.0	0.0	0.0	0.0	0.0	0.0	0.0	0.0	0.0	0.0	0.0
		소계	16.8	6,667.3	0.0	0.0	0.0	0.0	4,913.1	542.6	1,169.3	24.4	0.0	34.7	
		논산시	공정오니	0.0	0.0	0.0	0.0	0.0	0.0	0.0	0.0	0.0	0.0	0.0	0.0
			광재	0.0	0.0	0.0	0.0	0.0	0.0	0.0	0.0	0.0	0.0	0.0	0.0
			기타 폐유기용제	0.0	4,591.7	0.0	0.0	0.0	0.0	4,245.0	341.5	0.0	0.0	0.0	5.2
			분진	1.2	147.0	0.0	0.0	0.0	0.0	0.0	0.0	146.1	0.0	0.0	2.1
			소각재	12.4	619.5	0.0	0.0	0.0	0.0	0.0	0.0	620.0	0.0	0.0	11.9
			안정화 또는 고형화 처리물	0.0	0.0	0.0	0.0	0.0	0.0	0.0	0.0	0.0	0.0	0.0	0.0
			폐내화물 및 도자기조각	0.0	0.0	0.0	0.0	0.0	0.0	0.0	0.0	0.0	0.0	0.0	0.0
			폐농약	0.0	0.0	0.0	0.0	0.0	0.0	0.0	0.0	0.0	0.0	0.0	0.0
			폐산	0.0	2.1	0.0	0.0	0.0	0.0	2.1	0.0	0.0	0.0	0.0	0.0
			폐석면	0.0	453.6	0.0	0.0	0.0	0.0	0.0	10.9	403.2	24.4	0.0	15.1
			폐수처리오니	0.0	0.0	0.0	0.0	0.0	0.0	0.0	0.0	0.0	0.0	0.0	0.0
			폐알칼리	0.0	0.0	0.0	0.0	0.0	0.0	0.0	0.0	0.0	0.0	0.0	0.0
			폐유	3.2	589.6	0.0	0.0	0.0	0.0	467.6	124.8	0.0	0.0	0.0	0.4
			폐유독물	0.0	0.0	0.0	0.0	0.0	0.0	0.0	0.0	0.0	0.0	0.0	0.0
			폐주물사 및 폐사	0.0	0.0	0.0	0.0	0.0	0.0	0.0	0.0	0.0	0.0	0.0	0.0
			폐축매	0.0	0.0	0.0	0.0	0.0	0.0	0.0	0.0	0.0	0.0	0.0	0.0
			폐페인트 및 페락카	0.0	257.6	0.0	0.0	0.0	0.0	198.4	59.2	0.0	0.0	0.0	0.0
			폐합성고무	0.0	0.0	0.0	0.0	0.0	0.0	0.0	0.0	0.0	0.0	0.0	0.0
			폐합성수지	0.0	0.1	0.0	0.0	0.0	0.0	0.0	0.1	0.0	0.0	0.0	0.0
			폐흡착제 및 폐흡수제	0.0	0.0	0.0	0.0	0.0	0.0	0.0	0.0	0.0	0.0	0.0	0.0
		할로겐족유기용제	0.0	6.1	0.0	0.0	0.0	0.0	0.0	6.1	0.0	0.0	0.0	0.0	
		PCB함유폐기물	0.0	0.0	0.0	0.0	0.0	0.0	0.0	0.0	0.0	0.0	0.0	0.0	
		당진군	소계	5,773.2	98,361.2	0.0	852.1	2,279.9	0.0	42,282.4	6,279.5	23,333.7	107.1	0.0	28,999.7

(톤/년)

관할청	시도	시군구	폐기물종류	발생내역		처리방법									보관량	
				전년도이월량	'11년 배출량	자가처리				위탁처리						
						소각	매립	재활용	기타	재생처리	중간처리	최종처리	공공처리	수출		
금강청	충청남도	당진군	공정오니	162.3	132.1	0.0	0.0	0.0	0.0	0.0	0.0	0.0	0.0	0.0	294.4	
			광재	0.0	0.0	0.0	0.0	0.0	0.0	0.0	0.0	0.0	0.0	0.0	0.0	0.0
			기타 폐유기용제	0.4	437.7	0.0	0.0	0.0	0.0	99.2	232.0	0.0	0.0	0.0	0.0	106.9
			분진	3,254.7	78,557.8	0.0	0.0	44.9	0.0	37,223.1	725.8	21,446.1	0.0	0.0	0.0	22,372.6
			소각재	10.7	1,255.2	0.0	0.0	0.0	0.0	0.0	0.0	1,254.5	0.0	0.0	0.0	11.4
			안정화 또는 고형화 처리물	0.0	0.0	0.0	0.0	0.0	0.0	0.0	0.0	0.0	0.0	0.0	0.0	0.0
			폐내화물 및 도자기조각	0.0	0.0	0.0	0.0	0.0	0.0	0.0	0.0	0.0	0.0	0.0	0.0	0.0
			폐농약	0.0	0.0	0.0	0.0	0.0	0.0	0.0	0.0	0.0	0.0	0.0	0.0	0.0
			폐산	200.6	3,207.0	0.0	0.0	2,235.0	0.0	1,028.7	12.4	0.0	0.0	0.0	0.0	131.5
			폐석면	0.0	755.3	0.0	0.0	0.0	0.0	0.0	6.8	633.1	107.1	0.0	0.0	8.3
			폐수처리오니	0.0	876.4	0.0	852.1	0.0	0.0	0.0	24.3	0.0	0.0	0.0	0.0	0.0
			폐알칼리	23.7	508.5	0.0	0.0	0.0	0.0	6.0	51.0	0.0	0.0	0.0	0.0	475.2
			폐유	1,910.9	11,675.9	0.0	0.0	0.0	0.0	3,581.8	4,898.2	0.0	0.0	0.0	0.0	5,106.8
			폐유독물	199.1	0.0	0.0	0.0	0.0	0.0	0.0	2.4	0.0	0.0	0.0	0.0	196.7
			폐주물사 및 폐사	0.0	0.0	0.0	0.0	0.0	0.0	0.0	0.0	0.0	0.0	0.0	0.0	0.0
			폐촉매	0.0	308.3	0.0	0.0	0.0	0.0	308.3	0.0	0.0	0.0	0.0	0.0	0.0
			폐페인트 및 페락카	10.8	626.5	0.0	0.0	0.0	0.0	33.9	307.5	0.0	0.0	0.0	0.0	295.9
			폐합성고무	0.0	0.0	0.0	0.0	0.0	0.0	0.0	0.0	0.0	0.0	0.0	0.0	0.0
			폐합성수지	0.0	0.0	0.0	0.0	0.0	0.0	0.0	0.0	0.0	0.0	0.0	0.0	0.0
			폐흡착제 및 폐흡수제	0.0	0.0	0.0	0.0	0.0	0.0	0.0	0.0	0.0	0.0	0.0	0.0	0.0
		할로겐족유기용제	0.0	19.5	0.0	0.0	0.0	0.0	1.4	18.1	0.0	0.0	0.0	0.0	0.0	
		PCB함유폐기물	0.0	1.0	0.0	0.0	0.0	0.0	0.0	1.0	0.0	0.0	0.0	0.0	0.0	
		소계	40.7	1,366.6	0.0	0.0	0.0	0.0	394.9	427.4	527.2	25.8	0.0	0.0	32.0	
		보령시	공정오니	0.0	7.4	0.0	0.0	0.0	0.0	0.0	0.0	7.4	0.0	0.0	0.0	
			광재	0.0	0.0	0.0	0.0	0.0	0.0	0.0	0.0	0.0	0.0	0.0	0.0	
			기타 폐유기용제	0.0	24.9	0.0	0.0	0.0	0.0	2.0	22.9	0.0	0.0	0.0	0.0	
			분진	0.0	0.0	0.0	0.0	0.0	0.0	0.0	0.0	0.0	0.0	0.0	0.0	
			소각재	29.0	323.3	0.0	0.0	0.0	0.0	0.0	0.0	334.9	0.0	0.0	17.4	
			안정화 또는 고형화 처리물	0.0	0.0	0.0	0.0	0.0	0.0	0.0	0.0	0.0	0.0	0.0	0.0	
			폐내화물 및 도자기조각	0.0	0.0	0.0	0.0	0.0	0.0	0.0	0.0	0.0	0.0	0.0	0.0	
			폐농약	0.0	0.0	0.0	0.0	0.0	0.0	0.0	0.0	0.0	0.0	0.0	0.0	
			폐산	0.0	13.7	0.0	0.0	0.0	0.0	13.5	0.2	0.0	0.0	0.0	0.0	
			폐석면	0.0	217.8	0.0	0.0	0.0	0.0	0.0	8.9	177.3	25.8	0.0	0.0	

(톤/년)

관할청	시도	시군구	폐기물종류	발생내역		처리방법									보관량		
				전년도이월량	'11년 배출량	자가처리				위탁처리							
						소각	매립	재활용	기타	재생처리	중간처리	최종처리	공공처리	수출			
금강청	충청남도	보령시	폐수처리오니	0.0	7.6	0.0	0.0	0.0	0.0	0.0	0.0	0.0	7.6	0.0	0.0	0.0	
			폐알칼리	0.0	0.0	0.0	0.0	0.0	0.0	0.0	0.0	0.0	0.0	0.0	0.0	0.0	0.0
			폐유	10.7	696.6	0.0	0.0	0.0	0.0	379.4	319.1	0.0	0.0	0.0	0.0	0.0	8.8
			폐유독물	0.0	0.0	0.0	0.0	0.0	0.0	0.0	0.0	0.0	0.0	0.0	0.0	0.0	0.0
			폐주물사 및 폐사	0.0	0.0	0.0	0.0	0.0	0.0	0.0	0.0	0.0	0.0	0.0	0.0	0.0	0.0
			폐촉매	0.0	0.0	0.0	0.0	0.0	0.0	0.0	0.0	0.0	0.0	0.0	0.0	0.0	0.0
			페페인트 및 페락카	1.0	75.3	0.0	0.0	0.0	0.0	0.0	76.3	0.0	0.0	0.0	0.0	0.0	0.0
			폐합성고무	0.0	0.0	0.0	0.0	0.0	0.0	0.0	0.0	0.0	0.0	0.0	0.0	0.0	0.0
			폐합성수지	0.0	0.0	0.0	0.0	0.0	0.0	0.0	0.0	0.0	0.0	0.0	0.0	0.0	0.0
			폐흡착제 및 폐흡수제	0.0	0.0	0.0	0.0	0.0	0.0	0.0	0.0	0.0	0.0	0.0	0.0	0.0	0.0
			할로겐족유기용제	0.0	0.0	0.0	0.0	0.0	0.0	0.0	0.0	0.0	0.0	0.0	0.0	0.0	0.0
			PCB함유폐기물	0.0	0.0	0.0	0.0	0.0	0.0	0.0	0.0	0.0	0.0	0.0	0.0	0.0	0.0
		소계	22.6	606.7	0.0	0.0	0.0	0.0	86.5	314.4	160.9	50.3	0.0	0.0	17.2		
		공정오니	0.0	0.0	0.0	0.0	0.0	0.0	0.0	0.0	0.0	0.0	0.0	0.0	0.0		
		광재	0.0	0.0	0.0	0.0	0.0	0.0	0.0	0.0	0.0	0.0	0.0	0.0	0.0		
		기타 폐유기용제	0.0	16.1	0.0	0.0	0.0	0.0	10.0	6.1	0.0	0.0	0.0	0.0	0.0		
		분진	0.0	0.0	0.0	0.0	0.0	0.0	0.0	0.0	0.0	0.0	0.0	0.0	0.0		
		소각재	0.0	13.3	0.0	0.0	0.0	0.0	0.0	0.0	13.3	0.0	0.0	0.0	0.0		
		안정화 또는 고형화 처리물	0.0	0.0	0.0	0.0	0.0	0.0	0.0	0.0	0.0	0.0	0.0	0.0	0.0		
		폐내화물 및 도자기조각	0.0	0.0	0.0	0.0	0.0	0.0	0.0	0.0	0.0	0.0	0.0	0.0	0.0		
		폐농약	0.0	116.7	0.0	0.0	0.0	0.0	2.2	114.5	0.0	0.0	0.0	0.0	0.0		
		폐산	0.0	0.5	0.0	0.0	0.0	0.0	0.5	0.0	0.0	0.0	0.0	0.0	0.0		
	폐석면	14.7	187.7	0.0	0.0	0.0	0.0	0.0	8.9	143.2	50.3	0.0	0.0	0.0			
	폐수처리오니	0.0	4.4	0.0	0.0	0.0	0.0	0.0	0.0	4.4	0.0	0.0	0.0	0.0			
	폐알칼리	0.0	0.0	0.0	0.0	0.0	0.0	0.0	0.0	0.0	0.0	0.0	0.0	0.0			
	폐유	0.0	166.2	0.0	0.0	0.0	0.0	73.8	92.4	0.0	0.0	0.0	0.0	0.0			
	폐유독물	0.0	0.0	0.0	0.0	0.0	0.0	0.0	0.0	0.0	0.0	0.0	0.0	0.0			
	폐주물사 및 폐사	0.0	0.0	0.0	0.0	0.0	0.0	0.0	0.0	0.0	0.0	0.0	0.0	0.0			
	폐촉매	0.0	0.0	0.0	0.0	0.0	0.0	0.0	0.0	0.0	0.0	0.0	0.0	0.0			
	페페인트 및 페락카	7.9	99.0	0.0	0.0	0.0	0.0	0.0	89.7	0.0	0.0	0.0	0.0	17.2			
	폐합성고무	0.0	0.0	0.0	0.0	0.0	0.0	0.0	0.0	0.0	0.0	0.0	0.0	0.0			
	폐합성수지	0.0	0.0	0.0	0.0	0.0	0.0	0.0	0.0	0.0	0.0	0.0	0.0	0.0			
폐흡착제 및 폐흡수제	0.0	0.0	0.0	0.0	0.0	0.0	0.0	0.0	0.0	0.0	0.0	0.0	0.0				
부여군		소계	0.0	0.0	0.0	0.0	0.0	0.0	0.0	0.0	0.0	0.0	0.0	0.0			
		공정오니	0.0	0.0	0.0	0.0	0.0	0.0	0.0	0.0	0.0	0.0	0.0	0.0			
		광재	0.0	0.0	0.0	0.0	0.0	0.0	0.0	0.0	0.0	0.0	0.0	0.0			
		기타 폐유기용제	0.0	16.1	0.0	0.0	0.0	0.0	10.0	6.1	0.0	0.0	0.0	0.0			
		분진	0.0	0.0	0.0	0.0	0.0	0.0	0.0	0.0	0.0	0.0	0.0	0.0			
		소각재	0.0	13.3	0.0	0.0	0.0	0.0	0.0	0.0	13.3	0.0	0.0	0.0			
		안정화 또는 고형화 처리물	0.0	0.0	0.0	0.0	0.0	0.0	0.0	0.0	0.0	0.0	0.0	0.0			
		폐내화물 및 도자기조각	0.0	0.0	0.0	0.0	0.0	0.0	0.0	0.0	0.0	0.0	0.0	0.0			
		폐농약	0.0	116.7	0.0	0.0	0.0	0.0	2.2	114.5	0.0	0.0	0.0	0.0	0.0		
		폐산	0.0	0.5	0.0	0.0	0.0	0.0	0.5	0.0	0.0	0.0	0.0	0.0	0.0		

(톤/년)

관할청	시도	시군구	폐기물종류	발생내역		처리방법									보관량
				전년도이월량	'11년 배출량	자가처리				위탁처리					
						소각	매립	재활용	기타	재생처리	중간처리	최종처리	공공처리	수출	
금강청	충청남도	서천군	폐농약	0.0	0.0	0.0	0.0	0.0	0.0	0.0	0.0	0.0	0.0	0.0	0.0
			폐산	0.0	6.3	0.0	0.0	0.0	0.0	6.3	0.0	0.0	0.0	0.0	0.0
			폐석면	0.0	168.9	0.0	0.0	0.0	0.0	0.0	0.6	104.6	63.7	0.0	0.0
			폐수처리오니	0.0	0.0	0.0	0.0	0.0	0.0	0.0	0.0	0.0	0.0	0.0	0.0
			폐알칼리	0.0	0.0	0.0	0.0	0.0	0.0	0.0	0.0	0.0	0.0	0.0	0.0
			폐유	13.4	1,126.5	0.0	0.0	0.0	0.0	893.6	241.0	0.0	5.3	0.0	0.0
			폐유독물	0.0	0.0	0.0	0.0	0.0	0.0	0.0	0.0	0.0	0.0	0.0	0.0
			폐주물사 및 폐사	0.0	0.0	0.0	0.0	0.0	0.0	0.0	0.0	0.0	0.0	0.0	0.0
			폐축매	0.0	0.0	0.0	0.0	0.0	0.0	0.0	0.0	0.0	0.0	0.0	0.0
			폐페인트 및 페락카	0.0	192.8	0.0	0.0	0.0	0.0	0.0	190.2	0.0	2.6	0.0	0.0
			폐합성고무	0.0	0.0	0.0	0.0	0.0	0.0	0.0	0.0	0.0	0.0	0.0	0.0
			폐합성수지	0.0	0.0	0.0	0.0	0.0	0.0	0.0	0.0	0.0	0.0	0.0	0.0
			폐흡착제 및 폐흡수제	0.0	0.0	0.0	0.0	0.0	0.0	0.0	0.0	0.0	0.0	0.0	0.0
			할로겐족유기용제	1.8	25.8	0.0	0.0	0.0	0.0	27.6	0.0	0.0	0.0	0.0	0.0
			PCB함유폐기물	0.0	32.5	0.0	0.0	0.0	0.0	0.0	32.5	0.0	0.0	0.0	0.0
			소계	1,028.7	89,990.5	0.0	0.0	0.0	0.0	72,068.9	10,411.2	1,633.2	603.3	0.0	6,302.6
			공정오니	0.3	79.5	0.0	0.0	0.0	0.0	0.0	4.8	75.0	0.0	0.0	0.0
		광재	0.0	0.0	0.0	0.0	0.0	0.0	0.0	0.0	0.0	0.0	0.0	0.0	
		기타 폐유기용제	250.1	47,234.6	0.0	0.0	0.0	0.0	45,086.9	2,136.0	0.0	0.0	0.0	261.8	
		분진	0.0	556.4	0.0	0.0	0.0	0.0	0.0	0.0	0.0	556.4	0.0	0.0	
		소각재	0.0	1,184.3	0.0	0.0	0.0	0.0	0.0	0.0	1,184.3	0.0	0.0	0.0	
		안정화 또는 고형화 처리물	0.0	0.0	0.0	0.0	0.0	0.0	0.0	0.0	0.0	0.0	0.0	0.0	
		폐내화물 및 도자기조각	0.0	0.0	0.0	0.0	0.0	0.0	0.0	0.0	0.0	0.0	0.0	0.0	
		폐농약	0.0	18.0	0.0	0.0	0.0	0.0	0.0	18.0	0.0	0.0	0.0	0.0	
		폐산	15.5	29,406.8	0.0	0.0	0.0	0.0	20,406.4	3,706.9	0.0	0.0	0.0	5,309.0	
		폐석면	0.0	321.9	0.0	0.0	0.0	0.0	0.0	28.4	246.6	46.9	0.0	0.0	
		폐수처리오니	5.4	163.8	0.0	0.0	0.0	0.0	0.0	69.9	98.1	0.0	0.0	1.2	
		폐알칼리	7.8	264.4	0.0	0.0	0.0	0.0	58.0	206.5	0.0	0.0	0.0	7.7	
		폐유	705.7	8,043.1	0.0	0.0	0.0	0.0	5,984.3	2,056.4	0.0	0.0	0.0	708.1	
		폐유독물	0.9	4.9	0.0	0.0	0.0	0.0	0.0	5.7	0.0	0.0	0.0	0.1	
		폐주물사 및 폐사	0.0	0.0	0.0	0.0	0.0	0.0	0.0	0.0	0.0	0.0	0.0	0.0	
		폐축매	0.0	29.2	0.0	0.0	0.0	0.0	0.0	0.0	29.2	0.0	0.0	0.0	
		폐페인트 및 페락카	19.9	2,134.2	0.0	0.0	0.0	0.0	183.2	1,960.0	0.0	0.0	0.0	10.9	

(톤/년)

관할청	시도	시군구	폐기물종류	발생내역		처리방법								보관량			
				전년도이월량	'11년 배출량	자가처리				위탁처리							
						소각	매립	재활용	기타	재생처리	중간처리	최종처리	공공처리		수출		
금강청	충청남도	예산군	소각재	9.0	274.5	0.0	0.0	0.0	0.0	0.0	0.0	0.0	264.4	0.0	0.0	19.1	
			안정화 또는 고형화 처리물	0.0	0.0	0.0	0.0	0.0	0.0	0.0	0.0	0.0	0.0	0.0	0.0	0.0	0.0
			폐내화물 및 도자기조각	0.0	0.0	0.0	0.0	0.0	0.0	0.0	0.0	0.0	0.0	0.0	0.0	0.0	0.0
			폐농약	0.0	0.0	0.0	0.0	0.0	0.0	0.0	0.0	0.0	0.0	0.0	0.0	0.0	0.0
			폐산	3.8	76.7	0.0	0.0	0.0	0.0	0.0	70.4	10.1	0.0	0.0	0.0	0.0	0.0
			폐석면	0.0	237.1	0.0	0.0	0.0	0.0	0.0	0.0	14.8	175.5	46.8	0.0	0.0	0.0
			폐수처리오니	0.0	0.0	0.0	0.0	0.0	0.0	0.0	0.0	0.0	0.0	0.0	0.0	0.0	0.0
			폐알칼리	0.0	0.0	0.0	0.0	0.0	0.0	0.0	0.0	0.0	0.0	0.0	0.0	0.0	0.0
			폐유	0.0	1,103.2	0.0	0.0	0.0	0.0	0.0	506.6	594.8	0.0	0.0	0.0	0.0	1.8
			폐유독물	0.0	0.0	0.0	0.0	0.0	0.0	0.0	0.0	0.0	0.0	0.0	0.0	0.0	0.0
			폐주물사 및 폐사	0.0	0.0	0.0	0.0	0.0	0.0	0.0	0.0	0.0	0.0	0.0	0.0	0.0	0.0
			폐축매	0.0	0.0	0.0	0.0	0.0	0.0	0.0	0.0	0.0	0.0	0.0	0.0	0.0	0.0
			폐페인트 및 페락카	0.0	0.3	0.0	0.0	0.0	0.0	0.0	0.0	0.3	0.0	0.0	0.0	0.0	0.0
			폐합성고무	0.0	0.0	0.0	0.0	0.0	0.0	0.0	0.0	0.0	0.0	0.0	0.0	0.0	0.0
			폐합성수지	0.0	0.0	0.0	0.0	0.0	0.0	0.0	0.0	0.0	0.0	0.0	0.0	0.0	0.0
			폐흡착제 및 폐흡수제	0.0	0.0	0.0	0.0	0.0	0.0	0.0	0.0	0.0	0.0	0.0	0.0	0.0	0.0
			할로겐족유기용제	0.0	0.3	0.0	0.0	0.0	0.0	0.0	0.0	0.3	0.0	0.0	0.0	0.0	0.0
			PCB함유폐기물	0.0	0.0	0.0	0.0	0.0	0.0	0.0	0.0	0.0	0.0	0.0	0.0	0.0	0.0
			소계	311.9	102,369.5	0.0	0.0	0.0	857.8	86,703.1	10,571.0	3,833.4	368.0	0.0	0.0	348.1	
		공정오니	0.6	261.8	0.0	0.0	0.0	0.0	101.0	25.4	133.2	0.0	0.0	0.0	2.8		
		광재	6.2	23.1	0.0	0.0	0.0	0.0	21.2	4.0	0.0	0.0	0.0	0.0	4.1		
		기타 폐유기용제	68.7	50,241.7	0.0	0.0	0.0	0.0	46,615.6	3,480.0	0.0	139.3	0.0	0.0	75.5		
		분진	23.0	480.9	0.0	0.0	0.0	0.0	63.9	0.0	299.5	133.7	0.0	0.0	6.8		
		소각재	20.6	2,593.2	0.0	0.0	0.0	0.0	0.0	0.0	2,517.3	71.8	0.0	0.0	24.7		
		안정화 또는 고형화 처리물	0.0	0.0	0.0	0.0	0.0	0.0	0.0	0.0	0.0	0.0	0.0	0.0	0.0		
		폐내화물 및 도자기조각	0.0	0.0	0.0	0.0	0.0	0.0	0.0	0.0	0.0	0.0	0.0	0.0	0.0		
		폐농약	0.0	0.0	0.0	0.0	0.0	0.0	0.0	0.0	0.0	0.0	0.0	0.0	0.0		
		폐산	23.1	38,018.3	0.0	0.0	0.0	510.5	33,816.8	3,617.8	56.1	0.0	0.0	0.0	40.2		
		폐석면	101.0	870.9	0.0	0.0	0.0	0.0	0.0	24.1	824.8	23.2	0.0	0.0	99.8		
		폐수처리오니	4.0	450.8	0.0	0.0	0.0	0.0	446.8	0.0	0.0	0.0	0.0	0.0	8.0		
		폐알칼리	0.1	449.9	0.0	0.0	0.0	347.3	101.4	0.6	0.0	0.0	0.0	0.0	0.7		
		폐유	40.3	5,940.3	0.0	0.0	0.0	0.0	3,513.2	2,439.8	0.0	0.0	0.0	0.0	27.6		
		폐유독물	0.0	7.3	0.0	0.0	0.0	0.0	0.0	7.3	0.0	0.0	0.0	0.0	0.0		
천안시	소각재	0.0	0.0	0.0	0.0	0.0	0.0	0.0	0.0	0.0	0.0	0.0	0.0				
	안정화 또는 고형화 처리물	0.0	0.0	0.0	0.0	0.0	0.0	0.0	0.0	0.0	0.0	0.0	0.0				
	폐내화물 및 도자기조각	0.0	0.0	0.0	0.0	0.0	0.0	0.0	0.0	0.0	0.0	0.0	0.0				
	폐농약	0.0	0.0	0.0	0.0	0.0	0.0	0.0	0.0	0.0	0.0	0.0	0.0				
	폐산	0.0	0.0	0.0	0.0	0.0	0.0	0.0	0.0	0.0	0.0	0.0	0.0				
	폐석면	0.0	0.0	0.0	0.0	0.0	0.0	0.0	0.0	0.0	0.0	0.0	0.0				
	폐수처리오니	0.0	0.0	0.0	0.0	0.0	0.0	0.0	0.0	0.0	0.0	0.0	0.0				
	폐알칼리	0.0	0.0	0.0	0.0	0.0	0.0	0.0	0.0	0.0	0.0	0.0	0.0				
	폐유	0.0	0.0	0.0	0.0	0.0	0.0	0.0	0.0	0.0	0.0	0.0	0.0				
	폐유독물	0.0	0.0	0.0	0.0	0.0	0.0	0.0	0.0	0.0	0.0	0.0	0.0				
	소각재	0.0	0.0	0.0	0.0	0.0	0.0	0.0	0.0	0.0	0.0	0.0	0.0				
	안정화 또는 고형화 처리물	0.0	0.0	0.0	0.0	0.0	0.0	0.0	0.0	0.0	0.0	0.0	0.0				
	폐내화물 및 도자기조각	0.0	0.0	0.0	0.0	0.0	0.0	0.0	0.0	0.0	0.0	0.0	0.0				
	폐농약	0.0	0.0	0.0	0.0	0.0	0.0	0.0	0.0	0.0	0.0	0.0	0.0				
폐산	0.0	0.0	0.0	0.0	0.0	0.0	0.0	0.0	0.0	0.0	0.0	0.0					
폐석면	0.0	0.0	0.0	0.0	0.0	0.0	0.0	0.0	0.0	0.0	0.0	0.0					
폐수처리오니	0.0	0.0	0.0	0.0	0.0	0.0	0.0	0.0	0.0	0.0	0.0	0.0					
폐알칼리	0.0	0.0	0.0	0.0	0.0	0.0	0.0	0.0	0.0	0.0	0.0	0.0					
폐유	0.0	0.0	0.0	0.0	0.0	0.0	0.0	0.0	0.0	0.0	0.0	0.0					
폐유독물	0.0	0.0	0.0	0.0	0.0	0.0	0.0	0.0	0.0	0.0	0.0	0.0					

(톤/년)

관할청	시도	시군구	폐기물종류	발생내역		처리방법									보관량	
				전년도이월량	'11년 배출량	자가처리				위탁처리						
						소각	매립	재활용	기타	재생처리	중간처리	최종처리	공공처리	수출		
금강청	충청남도	태안군	광재	0.0	0.0	0.0	0.0	0.0	0.0	0.0	0.0	0.0	0.0	0.0	0.0	
			기타 폐유기용제	0.0	0.0	0.0	0.0	0.0	0.0	0.0	0.0	0.0	0.0	0.0	0.0	0.0
			분진	0.0	0.0	0.0	0.0	0.0	0.0	0.0	0.0	0.0	0.0	0.0	0.0	0.0
			소각재	9.1	255.9	0.0	0.0	0.0	0.0	0.0	0.0	0.0	259.4	0.0	0.0	5.6
			안정화 또는 고형화 처리물	0.0	0.0	0.0	0.0	0.0	0.0	0.0	0.0	0.0	0.0	0.0	0.0	0.0
			폐내화물 및 도자기조각	0.0	6.4	0.0	0.0	0.0	0.0	0.0	0.0	0.0	6.4	0.0	0.0	0.0
			폐농약	0.0	0.0	0.0	0.0	0.0	0.0	0.0	0.0	0.0	0.0	0.0	0.0	0.0
			폐산	0.0	0.0	0.0	0.0	0.0	0.0	0.0	0.0	0.0	0.0	0.0	0.0	0.0
			폐석면	0.0	1,035.6	0.0	0.0	0.0	0.0	0.0	0.0	0.0	1,034.2	1.4	0.0	0.0
			폐수처리오니	0.0	0.0	0.0	0.0	0.0	0.0	0.0	0.0	0.0	0.0	0.0	0.0	0.0
			폐알칼리	0.0	0.0	0.0	0.0	0.0	0.0	0.0	0.0	0.0	0.0	0.0	0.0	0.0
			폐유	1.1	202.9	0.0	0.0	0.0	0.0	0.0	158.1	45.9	0.0	0.0	0.0	0.0
			폐유독물	0.0	0.0	0.0	0.0	0.0	0.0	0.0	0.0	0.0	0.0	0.0	0.0	0.0
			폐주물사 및 폐사	0.0	0.0	0.0	0.0	0.0	0.0	0.0	0.0	0.0	0.0	0.0	0.0	0.0
			폐축매	0.0	269.7	0.0	0.0	0.0	0.0	0.0	269.7	0.0	0.0	0.0	0.0	0.0
			폐페인트 및 페락카	0.0	1.9	0.0	0.0	0.0	0.0	0.0	0.0	1.9	0.0	0.0	0.0	0.0
			폐합성고무	0.0	0.0	0.0	0.0	0.0	0.0	0.0	0.0	0.0	0.0	0.0	0.0	0.0
			폐합성수지	0.0	0.0	0.0	0.0	0.0	0.0	0.0	0.0	0.0	0.0	0.0	0.0	0.0
			폐흡착제 및 폐흡수제	0.0	0.0	0.0	0.0	0.0	0.0	0.0	0.0	0.0	0.0	0.0	0.0	0.0
			할로겐족유기용제	0.0	0.0	0.0	0.0	0.0	0.0	0.0	0.0	0.0	0.0	0.0	0.0	0.0
		PCB함유폐기물	0.0	0.0	0.0	0.0	0.0	0.0	0.0	0.0	0.0	0.0	0.0	0.0	0.0	
		소계	0.0	453.8	0.0	0.0	0.0	0.0	0.0	34.7	153.5	252.6	9.0	0.0	4.0	
		공정오니	0.0	0.0	0.0	0.0	0.0	0.0	0.0	0.0	0.0	0.0	0.0	0.0	0.0	
		광재	0.0	0.0	0.0	0.0	0.0	0.0	0.0	0.0	0.0	0.0	0.0	0.0	0.0	
		기타 폐유기용제	0.0	56.1	0.0	0.0	0.0	0.0	0.0	0.0	56.1	0.0	0.0	0.0	0.0	
		분진	0.0	0.0	0.0	0.0	0.0	0.0	0.0	0.0	0.0	0.0	0.0	0.0	0.0	
		소각재	0.0	0.0	0.0	0.0	0.0	0.0	0.0	0.0	0.0	0.0	0.0	0.0	0.0	
		안정화 또는 고형화 처리물	0.0	0.0	0.0	0.0	0.0	0.0	0.0	0.0	0.0	0.0	0.0	0.0	0.0	
		폐내화물 및 도자기조각	0.0	0.0	0.0	0.0	0.0	0.0	0.0	0.0	0.0	0.0	0.0	0.0	0.0	
		폐농약	0.0	0.0	0.0	0.0	0.0	0.0	0.0	0.0	0.0	0.0	0.0	0.0	0.0	
		폐산	0.0	30.3	0.0	0.0	0.0	0.0	0.0	0.0	30.3	0.0	0.0	0.0	0.0	
		폐석면	0.0	312.2	0.0	0.0	0.0	0.0	0.0	0.0	46.6	252.6	9.0	0.0	4.0	
폐수처리오니	0.0	0.0	0.0	0.0	0.0	0.0	0.0	0.0	0.0	0.0	0.0	0.0	0.0			
홍성군			소계	0.0	0.0	0.0	0.0	0.0	0.0	0.0	0.0	0.0	0.0	0.0		

(톤/년)

관할청	시도	시군구	폐기물종류	발생내역		처리방법									보관량	
				전년도이월량	'11년 배출량	자가처리				위탁처리						
						소각	매립	재활용	기타	재생처리	중간처리	최종처리	공공처리	수출		
낙동강청	부산광역시	강서구	할로겐족유기용제	0.0	29.4	0.0	0.0	0.0	0.0	16.0	13.4	0.0	0.0	0.0	0.0	
			PCB함유폐기물	0.0	3.0	0.0	0.0	0.0	0.0	0.0	3.0	0.0	0.0	0.0	0.0	
		금정구	소계	37.0	15,960.2	0.0	0.0	8,760.0	0.1	2,329.4	577.1	4,296.4	0.0	0.0	34.2	
			공정오니	0.0	0.1	0.0	0.0	0.0	0.1	0.0	0.0	0.0	0.0	0.0	0.0	
			광재	0.0	0.0	0.0	0.0	0.0	0.0	0.0	0.0	0.0	0.0	0.0	0.0	
			기타 폐유기용제	11.1	440.2	0.0	0.0	0.0	0.0	233.4	211.8	0.0	0.0	0.0	6.1	
			분진	0.0	8.0	0.0	0.0	0.0	0.0	0.0	0.0	8.0	0.0	0.0	0.0	
			소각재	0.9	8.4	0.0	0.0	0.0	0.0	0.0	0.0	9.0	0.0	0.0	0.3	
			안정화 또는 고형화 처리물	0.0	0.2	0.0	0.0	0.0	0.0	0.0	0.0	0.2	0.0	0.0	0.0	
			폐내화물 및 도자기조각	0.0	0.0	0.0	0.0	0.0	0.0	0.0	0.0	0.0	0.0	0.0	0.0	
			폐농약	0.0	0.0	0.0	0.0	0.0	0.0	0.0	0.0	0.0	0.0	0.0	0.0	
			폐산	18.6	9,896.9	0.0	0.0	8,760.0	0.0	1,110.7	30.2	0.0	0.0	0.0	14.6	
			폐석면	0.0	191.8	0.0	0.0	0.0	0.0	0.0	3.2	188.6	0.0	0.0	0.0	
			폐수처리오니	2.0	4,096.4	0.0	0.0	0.0	0.0	0.0	0.0	4,090.6	0.0	0.0	7.8	
			폐알칼리	0.0	11.0	0.0	0.0	0.0	0.0	1.0	10.0	0.0	0.0	0.0	0.0	
			폐유	3.1	1,117.2	0.0	0.0	0.0	0.0	852.4	263.4	0.0	0.0	0.0	4.5	
			폐유독물	0.0	0.0	0.0	0.0	0.0	0.0	0.0	0.0	0.0	0.0	0.0	0.0	
			폐주물사 및 폐사	0.0	0.0	0.0	0.0	0.0	0.0	0.0	0.0	0.0	0.0	0.0	0.0	
			폐촉매	0.0	0.0	0.0	0.0	0.0	0.0	0.0	0.0	0.0	0.0	0.0	0.0	
			폐페인트 및 페락카	1.3	40.6	0.0	0.0	0.0	0.0	22.1	18.9	0.0	0.0	0.0	0.9	
			폐합성고무	0.0	0.0	0.0	0.0	0.0	0.0	0.0	0.0	0.0	0.0	0.0	0.0	
			폐합성수지	0.0	149.4	0.0	0.0	0.0	0.0	109.8	39.6	0.0	0.0	0.0	0.0	
			폐흡착제 및 폐흡수제	0.0	0.0	0.0	0.0	0.0	0.0	0.0	0.0	0.0	0.0	0.0	0.0	
			할로겐족유기용제	0.0	0.0	0.0	0.0	0.0	0.0	0.0	0.0	0.0	0.0	0.0	0.0	
			PCB함유폐기물	0.0	0.0	0.0	0.0	0.0	0.0	0.0	0.0	0.0	0.0	0.0	0.0	
			기장군	소계	10.5	4,604.6	0.0	0.0	0.0	0.0	2,160.1	1,646.4	762.7	0.0	0.0	45.9
				공정오니	0.0	0.0	0.0	0.0	0.0	0.0	0.0	0.0	0.0	0.0	0.0	0.0
				광재	0.0	0.0	0.0	0.0	0.0	0.0	0.0	0.0	0.0	0.0	0.0	0.0
				기타 폐유기용제	0.0	53.4	0.0	0.0	0.0	0.0	9.5	43.9	0.0	0.0	0.0	0.0
		분진		0.0	1.8	0.0	0.0	0.0	0.0	0.0	0.0	1.8	0.0	0.0	0.0	
		소각재		0.0	533.8	0.0	0.0	0.0	0.0	0.0	0.0	533.8	0.0	0.0	0.0	
		안정화 또는 고형화 처리물		0.0	0.0	0.0	0.0	0.0	0.0	0.0	0.0	0.0	0.0	0.0	0.0	
폐내화물 및 도자기조각	0.0	0.0	0.0	0.0	0.0	0.0	0.0	0.0	0.0	0.0	0.0	0.0				

(톤/년)

관할청	시도	시군구	폐기물종류	발생내역		처리방법									보관량	
				전년도이월량	'11년 배출량	자가처리				위탁처리						
						소각	매립	재활용	기타	재생처리	중간처리	최종처리	공공처리	수출		
낙동강청	부산광역시	기장군	폐농약	0.0	0.0	0.0	0.0	0.0	0.0	0.0	0.0	0.0	0.0	0.0	0.0	
			폐산	0.0	1,620.5	0.0	0.0	0.0	0.0	1,516.4	84.3	0.0	0.0	0.0	0.0	19.8
			폐석면	0.0	178.8	0.0	0.0	0.0	0.0	0.0	1.0	174.0	0.0	0.0	0.0	3.8
			폐수처리오니	0.0	53.1	0.0	0.0	0.0	0.0	0.0	0.0	53.1	0.0	0.0	0.0	0.0
			폐알칼리	0.0	0.0	0.0	0.0	0.0	0.0	0.0	0.0	0.0	0.0	0.0	0.0	0.0
			폐유	10.5	1,993.0	0.0	0.0	0.0	0.0	622.8	1,358.4	0.0	0.0	0.0	0.0	22.3
			폐유독물	0.0	0.0	0.0	0.0	0.0	0.0	0.0	0.0	0.0	0.0	0.0	0.0	0.0
			폐주물사 및 폐사	0.0	0.0	0.0	0.0	0.0	0.0	0.0	0.0	0.0	0.0	0.0	0.0	0.0
			폐축매	0.0	0.0	0.0	0.0	0.0	0.0	0.0	0.0	0.0	0.0	0.0	0.0	0.0
			폐페인트 및 페락카	0.0	39.9	0.0	0.0	0.0	0.0	8.8	31.1	0.0	0.0	0.0	0.0	0.0
			폐합성고무	0.0	0.0	0.0	0.0	0.0	0.0	0.0	0.0	0.0	0.0	0.0	0.0	0.0
			폐합성수지	0.0	7.4	0.0	0.0	0.0	0.0	0.5	6.9	0.0	0.0	0.0	0.0	0.0
			폐흡착제 및 폐흡수제	0.0	0.0	0.0	0.0	0.0	0.0	0.0	0.0	0.0	0.0	0.0	0.0	0.0
			할로겐족유기용제	0.0	2.1	0.0	0.0	0.0	0.0	2.1	0.0	0.0	0.0	0.0	0.0	0.0
			PCB함유폐기물	0.0	120.8	0.0	0.0	0.0	0.0	0.0	120.8	0.0	0.0	0.0	0.0	0.0
			소계	21.5	5,512.9	0.0	0.0	0.0	0.0	1,003.2	2,999.3	1,498.5	0.0	0.0	0.0	33.4
		공정오니	0.0	1,090.7	0.0	0.0	0.0	0.0	0.0	0.0	1,090.7	0.0	0.0	0.0	0.0	
		광재	0.0	0.0	0.0	0.0	0.0	0.0	0.0	0.0	0.0	0.0	0.0	0.0	0.0	
		기타 폐유기용제	16.7	721.7	0.0	0.0	0.0	0.0	138.0	577.9	0.0	0.0	0.0	0.0	22.5	
		분진	0.0	0.0	0.0	0.0	0.0	0.0	0.0	0.0	0.0	0.0	0.0	0.0	0.0	
	소각재	0.0	0.0	0.0	0.0	0.0	0.0	0.0	0.0	0.0	0.0	0.0	0.0	0.0		
	안정화 또는 고형화 처리물	0.0	0.0	0.0	0.0	0.0	0.0	0.0	0.0	0.0	0.0	0.0	0.0	0.0		
	폐내화물 및 도자기조각	0.0	0.0	0.0	0.0	0.0	0.0	0.0	0.0	0.0	0.0	0.0	0.0	0.0		
	남구	폐농약	0.0	0.0	0.0	0.0	0.0	0.0	0.0	0.0	0.0	0.0	0.0	0.0		
		폐산	0.0	1.5	0.0	0.0	0.0	0.0	1.5	0.0	0.0	0.0	0.0	0.0		
		폐석면	0.0	420.4	0.0	0.0	0.0	0.0	0.0	12.6	407.8	0.0	0.0	0.0		
		폐수처리오니	0.0	0.0	0.0	0.0	0.0	0.0	0.0	0.0	0.0	0.0	0.0	0.0		
		폐알칼리	0.0	0.0	0.0	0.0	0.0	0.0	0.0	0.0	0.0	0.0	0.0	0.0		
		폐유	0.0	2,117.9	0.0	0.0	0.0	0.0	214.7	1,902.0	0.0	0.0	0.0	1.2		
		폐유독물	0.0	0.0	0.0	0.0	0.0	0.0	0.0	0.0	0.0	0.0	0.0	0.0		
		폐주물사 및 폐사	0.0	0.0	0.0	0.0	0.0	0.0	0.0	0.0	0.0	0.0	0.0	0.0		
		폐축매	0.0	0.0	0.0	0.0	0.0	0.0	0.0	0.0	0.0	0.0	0.0	0.0		
폐페인트 및 페락카		4.8	1,138.0	0.0	0.0	0.0	0.0	649.0	484.1	0.0	0.0	0.0	9.7			

(톤/년)

관할청	시도	시군구	폐기물종류	발생내역		처리방법									보관량	
				전년도이월량	'11년 배출량	자가처리				위탁처리						
						소각	매립	재활용	기타	재생처리	중간처리	최종처리	공공처리	수출		
낙동강청	부산광역시	남구	폐합성고무	0.0	0.0	0.0	0.0	0.0	0.0	0.0	0.0	0.0	0.0	0.0	0.0	
			폐합성수지	0.0	0.0	0.0	0.0	0.0	0.0	0.0	0.0	0.0	0.0	0.0	0.0	
			폐흡착제 및 폐흡수제	0.0	0.0	0.0	0.0	0.0	0.0	0.0	0.0	0.0	0.0	0.0	0.0	
			할로겐족유기용제	0.0	0.0	0.0	0.0	0.0	0.0	0.0	0.0	0.0	0.0	0.0	0.0	
			PCB함유폐기물	0.0	22.7	0.0	0.0	0.0	0.0	0.0	22.7	0.0	0.0	0.0	0.0	
		동구	소계	125.5	6,170.7	0.0	0.0	0.0	0.0	5,367.2	269.1	292.7	0.0	0.0	367.2	
			공정오니	0.0	0.0	0.0	0.0	0.0	0.0	0.0	0.0	0.0	0.0	0.0	0.0	
			광재	0.0	0.0	0.0	0.0	0.0	0.0	0.0	0.0	0.0	0.0	0.0	0.0	
			기타 폐유기용제	0.0	2.5	0.0	0.0	0.0	0.0	0.0	2.5	0.0	0.0	0.0	0.0	
			분진	0.0	1.0	0.0	0.0	0.0	0.0	0.0	0.0	1.0	0.0	0.0	0.0	
			소각재	0.0	0.0	0.0	0.0	0.0	0.0	0.0	0.0	0.0	0.0	0.0	0.0	
			안정화 또는 고형화 처리물	0.0	0.0	0.0	0.0	0.0	0.0	0.0	0.0	0.0	0.0	0.0	0.0	
			폐내화물 및 도자기조각	0.0	0.0	0.0	0.0	0.0	0.0	0.0	0.0	0.0	0.0	0.0	0.0	
			폐농약	0.0	0.0	0.0	0.0	0.0	0.0	0.0	0.0	0.0	0.0	0.0	0.0	
			폐산	0.0	6.7	0.0	0.0	0.0	0.0	4.4	2.3	0.0	0.0	0.0	0.0	
			폐석면	0.0	321.6	0.0	0.0	0.0	0.0	0.0	2.6	291.7	0.0	0.0	27.3	
			폐수처리오니	0.0	0.0	0.0	0.0	0.0	0.0	0.0	0.0	0.0	0.0	0.0	0.0	
			폐알칼리	0.0	0.0	0.0	0.0	0.0	0.0	0.0	0.0	0.0	0.0	0.0	0.0	
			폐유	125.5	5,760.6	0.0	0.0	0.0	0.0	5,285.5	260.7	0.0	0.0	0.0	339.9	
			폐유독물	0.0	0.0	0.0	0.0	0.0	0.0	0.0	0.0	0.0	0.0	0.0	0.0	
			폐주물사 및 폐사	0.0	0.0	0.0	0.0	0.0	0.0	0.0	0.0	0.0	0.0	0.0	0.0	
			폐촉매	0.0	0.0	0.0	0.0	0.0	0.0	0.0	0.0	0.0	0.0	0.0	0.0	
			폐페인트 및 페락카	0.0	0.0	0.0	0.0	0.0	0.0	0.0	0.0	0.0	0.0	0.0	0.0	
			폐합성고무	0.0	54.0	0.0	0.0	0.0	0.0	54.0	0.0	0.0	0.0	0.0	0.0	
			폐합성수지	0.0	23.3	0.0	0.0	0.0	0.0	23.3	0.0	0.0	0.0	0.0	0.0	
			폐흡착제 및 폐흡수제	0.0	0.0	0.0	0.0	0.0	0.0	0.0	0.0	0.0	0.0	0.0	0.0	
			할로겐족유기용제	0.0	0.0	0.0	0.0	0.0	0.0	0.0	0.0	0.0	0.0	0.0	0.0	
			PCB함유폐기물	0.0	1.0	0.0	0.0	0.0	0.0	0.0	1.0	0.0	0.0	0.0	0.0	
			동래구	소계	0.0	1,111.8	0.0	0.0	2.0	0.0	763.2	216.0	130.4	0.0	0.0	0.2
				공정오니	0.0	0.0	0.0	0.0	0.0	0.0	0.0	0.0	0.0	0.0	0.0	0.0
		광재		0.0	0.0	0.0	0.0	0.0	0.0	0.0	0.0	0.0	0.0	0.0	0.0	
		기타 폐유기용제		0.0	4.3	0.0	0.0	0.0	0.0	0.4	3.9	0.0	0.0	0.0	0.0	
		분진		0.0	0.0	0.0	0.0	0.0	0.0	0.0	0.0	0.0	0.0	0.0	0.0	

(톤/년)

관할청	시도	시군구	폐기물종류	발생내역		처리방법									보관량
				전년도이월량	'11년 배출량	자가처리				위탁처리					
						소각	매립	재활용	기타	재생처리	중간처리	최종처리	공공처리	수출	
낙동강청	부산광역시	부산진구	폐주물사 및 폐사	0.0	0.0	0.0	0.0	0.0	0.0	0.0	0.0	0.0	0.0	0.0	0.0
			폐축매	0.0	0.0	0.0	0.0	0.0	0.0	0.0	0.0	0.0	0.0	0.0	0.0
			폐페인트 및 페락카	0.0	21.4	0.0	0.0	0.0	0.0	3.2	18.2	0.0	0.0	0.0	0.0
			폐합성고무	0.0	0.0	0.0	0.0	0.0	0.0	0.0	0.0	0.0	0.0	0.0	0.0
			폐합성수지	0.0	0.0	0.0	0.0	0.0	0.0	0.0	0.0	0.0	0.0	0.0	0.0
			폐흡착제 및 폐흡수제	0.0	5.7	0.0	0.0	0.0	0.0	0.0	0.0	5.7	0.0	0.0	0.0
			할로겐족유기용제	0.0	0.2	0.0	0.0	0.0	0.0	0.0	0.2	0.0	0.0	0.0	0.0
			PCB함유폐기물	0.0	9.4	0.0	0.0	0.0	0.0	0.0	9.4	0.0	0.0	0.0	0.0
		소계	0.0	539.7	0.0	0.0	0.0	0.0	179.3	294.3	66.1	0.0	0.0	0.0	
		공정오니	0.0	0.0	0.0	0.0	0.0	0.0	0.0	0.0	0.0	0.0	0.0	0.0	
		광재	0.0	0.0	0.0	0.0	0.0	0.0	0.0	0.0	0.0	0.0	0.0	0.0	
		기타 폐유기용제	0.0	10.1	0.0	0.0	0.0	0.0	0.6	9.5	0.0	0.0	0.0	0.0	
		분진	0.0	0.0	0.0	0.0	0.0	0.0	0.0	0.0	0.0	0.0	0.0	0.0	
		소각재	0.0	0.0	0.0	0.0	0.0	0.0	0.0	0.0	0.0	0.0	0.0	0.0	
		안정화 또는 고형화 처리물	0.0	0.0	0.0	0.0	0.0	0.0	0.0	0.0	0.0	0.0	0.0	0.0	
		폐내화물 및 도자기조각	0.0	0.0	0.0	0.0	0.0	0.0	0.0	0.0	0.0	0.0	0.0	0.0	
		폐농약	0.0	0.0	0.0	0.0	0.0	0.0	0.0	0.0	0.0	0.0	0.0	0.0	
		폐산	0.0	2.7	0.0	0.0	0.0	0.0	2.7	0.0	0.0	0.0	0.0	0.0	
		폐석면	0.0	41.4	0.0	0.0	0.0	0.0	0.0	0.0	41.4	0.0	0.0	0.0	
		폐수처리오니	0.0	24.7	0.0	0.0	0.0	0.0	0.0	0.0	24.7	0.0	0.0	0.0	
		폐알칼리	0.0	0.0	0.0	0.0	0.0	0.0	0.0	0.0	0.0	0.0	0.0	0.0	
		폐유	0.0	200.4	0.0	0.0	0.0	0.0	176.0	24.4	0.0	0.0	0.0	0.0	
		폐유독물	0.0	0.0	0.0	0.0	0.0	0.0	0.0	0.0	0.0	0.0	0.0	0.0	
		폐주물사 및 폐사	0.0	0.0	0.0	0.0	0.0	0.0	0.0	0.0	0.0	0.0	0.0	0.0	
		폐축매	0.0	0.0	0.0	0.0	0.0	0.0	0.0	0.0	0.0	0.0	0.0	0.0	
		폐페인트 및 페락카	0.0	0.1	0.0	0.0	0.0	0.0	0.0	0.1	0.0	0.0	0.0	0.0	
		폐합성고무	0.0	0.0	0.0	0.0	0.0	0.0	0.0	0.0	0.0	0.0	0.0	0.0	
		폐합성수지	0.0	19.3	0.0	0.0	0.0	0.0	0.0	19.3	0.0	0.0	0.0	0.0	
		폐흡착제 및 폐흡수제	0.0	0.0	0.0	0.0	0.0	0.0	0.0	0.0	0.0	0.0	0.0	0.0	
		할로겐족유기용제	0.0	0.0	0.0	0.0	0.0	0.0	0.0	0.0	0.0	0.0	0.0	0.0	
		PCB함유폐기물	0.0	241.0	0.0	0.0	0.0	0.0	0.0	241.0	0.0	0.0	0.0	0.0	
		소계	78.3	19,117.9	0.0	0.0	41.1	0.0	2,552.6	1,431.9	15,002.7	0.0	0.0	167.9	
		공정오니	0.0	55.0	0.0	0.0	0.0	0.0	0.0	0.0	55.0	0.0	0.0	0.0	
		사상구													

(톤/년)

관할청	시도	시군구	폐기물종류	발생내역		처리방법									보관량
				전년도이월량	'11년 배출량	자가처리				위탁처리					
						소각	매립	재활용	기타	재생처리	중간처리	최종처리	공공처리	수출	
낙동강청	부산광역시	사상구	광재	0.0	0.0	0.0	0.0	0.0	0.0	0.0	0.0	0.0	0.0	0.0	0.0
			기타 폐유기용제	0.0	188.8	0.0	0.0	0.0	0.0	141.9	46.9	0.0	0.0	0.0	0.0
			분진	0.0	104.3	0.0	0.0	0.0	0.0	0.0	104.3	0.0	0.0	0.0	0.0
			소각재	4.9	29.7	0.0	0.0	0.0	0.0	0.0	0.0	34.6	0.0	0.0	0.0
			안정화 또는 고형화 처리물	0.0	0.0	0.0	0.0	0.0	0.0	0.0	0.0	0.0	0.0	0.0	0.0
			폐내화물 및 도자기조각	0.0	0.0	0.0	0.0	0.0	0.0	0.0	0.0	0.0	0.0	0.0	0.0
			폐농약	0.0	0.0	0.0	0.0	0.0	0.0	0.0	0.0	0.0	0.0	0.0	0.0
			폐산	0.0	1,646.1	0.0	0.0	0.0	0.0	1,640.9	5.2	0.0	0.0	0.0	0.0
			폐석면	0.0	910.5	0.0	0.0	0.0	0.0	0.0	6.8	852.0	0.0	0.0	51.7
			폐수처리오니	58.5	13,781.8	0.0	0.0	0.0	0.0	0.0	0.0	13,758.1	0.0	0.0	82.2
			폐알칼리	0.0	0.0	0.0	0.0	0.0	0.0	0.0	0.0	0.0	0.0	0.0	0.0
			폐유	6.5	1,131.7	0.0	0.0	0.0	0.0	273.9	850.3	0.0	0.0	0.0	14.0
			폐유독물	0.0	0.0	0.0	0.0	0.0	0.0	0.0	0.0	0.0	0.0	0.0	0.0
			폐주물사 및 폐사	0.0	303.0	0.0	0.0	0.0	0.0	0.0	0.0	303.0	0.0	0.0	0.0
			폐촉매	0.0	0.0	0.0	0.0	0.0	0.0	0.0	0.0	0.0	0.0	0.0	0.0
			폐페인트 및 폐락카	8.4	908.7	0.0	0.0	41.1	0.0	441.8	414.2	0.0	0.0	0.0	20.0
			폐합성고무	0.0	49.2	0.0	0.0	0.0	0.0	49.2	0.0	0.0	0.0	0.0	0.0
			폐합성수지	0.0	0.0	0.0	0.0	0.0	0.0	0.0	0.0	0.0	0.0	0.0	0.0
			폐흡착제 및 폐흡수제	0.0	3.0	0.0	0.0	0.0	0.0	3.0	0.0	0.0	0.0	0.0	0.0
			할로겐족유기용제	0.0	5.1	0.0	0.0	0.0	0.0	1.9	3.2	0.0	0.0	0.0	0.0
		PCB함유폐기물	0.0	1.0	0.0	0.0	0.0	0.0	0.0	1.0	0.0	0.0	0.0	0.0	
		소계	654.3	74,522.2	26.2	0.0	0.0	0.0	50,956.3	1,927.8	21,415.7	0.0	0.0	850.5	
		공정오니	0.0	8,305.4	0.0	0.0	0.0	0.0	8,121.0	170.0	14.4	0.0	0.0	0.0	
		광재	3.5	17.5	0.0	0.0	0.0	0.0	19.4	0.0	0.0	0.0	0.0	1.6	
		기타 폐유기용제	67.3	1,432.2	0.0	0.0	0.0	0.0	1,356.5	94.6	0.0	0.0	0.0	48.4	
		분진	51.8	28,732.6	0.0	0.0	0.0	0.0	11,094.7	0.0	17,612.0	0.0	0.0	77.7	
		소각재	17.9	4,871.4	0.0	0.0	0.0	0.0	4,395.5	0.0	483.0	0.0	0.0	10.8	
		안정화 또는 고형화 처리물	0.0	0.0	0.0	0.0	0.0	0.0	0.0	0.0	0.0	0.0	0.0	0.0	
		폐내화물 및 도자기조각	0.0	0.0	0.0	0.0	0.0	0.0	0.0	0.0	0.0	0.0	0.0	0.0	
폐농약	0.0	0.0	0.0	0.0	0.0	0.0	0.0	0.0	0.0	0.0	0.0	0.0			
폐산	61.1	5,097.0	0.0	0.0	0.0	0.0	5,138.7	0.0	0.0	0.0	0.0	19.4			
폐석면	0.0	494.5	0.0	0.0	0.0	0.0	0.0	5.6	488.9	0.0	0.0	0.0			
폐수처리오니	14.3	18,397.1	0.0	0.0	0.0	0.0	15,588.3	0.0	2,813.5	0.0	0.0	9.6			

(톤/년)

관할청	시도	시군구	폐기물종류	발생내역		처리방법									보관량	
				전년도이월량	'11년 배출량	자가처리				위탁처리						
						소각	매립	재활용	기타	재생처리	중간처리	최종처리	공공처리	수출		
낙동강청	부산광역시	사하구	폐알칼리	0.0	0.0	0.0	0.0	0.0	0.0	0.0	0.0	0.0	0.0	0.0	0.0	
			폐유	435.4	6,639.2	26.2	0.0	0.0	0.0	4,952.2	1,422.8	0.0	0.0	0.0	0.0	673.4
			폐유독물	0.0	0.0	0.0	0.0	0.0	0.0	0.0	0.0	0.0	0.0	0.0	0.0	0.0
			폐주물사 및 폐사	0.0	113.0	0.0	0.0	0.0	0.0	113.0	0.0	0.0	0.0	0.0	0.0	0.0
			폐촉매	0.0	3.9	0.0	0.0	0.0	0.0	0.0	0.0	3.9	0.0	0.0	0.0	0.0
			폐페인트 및 페락카	2.3	415.2	0.0	0.0	0.0	0.0	177.0	231.1	0.0	0.0	0.0	0.0	9.4
			폐합성고무	0.0	0.0	0.0	0.0	0.0	0.0	0.0	0.0	0.0	0.0	0.0	0.0	0.0
			폐합성수지	0.7	1.0	0.0	0.0	0.0	0.0	0.0	1.5	0.0	0.0	0.0	0.0	0.2
			폐흡착제 및 폐흡수제	0.0	0.0	0.0	0.0	0.0	0.0	0.0	0.0	0.0	0.0	0.0	0.0	0.0
			할로겐족유기용제	0.0	0.0	0.0	0.0	0.0	0.0	0.0	0.0	0.0	0.0	0.0	0.0	0.0
			PCB함유폐기물	0.0	2.2	0.0	0.0	0.0	0.0	0.0	2.2	0.0	0.0	0.0	0.0	0.0
		소계	161.2	4,181.5	0.0	0.0	0.0	0.0	3,924.6	117.0	232.7	0.0	0.0	0.0	68.4	
		서구	공정오니	0.0	0.0	0.0	0.0	0.0	0.0	0.0	0.0	0.0	0.0	0.0	0.0	0.0
			광재	0.0	0.0	0.0	0.0	0.0	0.0	0.0	0.0	0.0	0.0	0.0	0.0	0.0
			기타 폐유기용제	0.0	0.4	0.0	0.0	0.0	0.0	0.1	0.3	0.0	0.0	0.0	0.0	0.0
			분진	0.0	0.0	0.0	0.0	0.0	0.0	0.0	0.0	0.0	0.0	0.0	0.0	0.0
			소각재	0.0	0.0	0.0	0.0	0.0	0.0	0.0	0.0	0.0	0.0	0.0	0.0	0.0
			안정화 또는 고형화 처리물	0.0	0.0	0.0	0.0	0.0	0.0	0.0	0.0	0.0	0.0	0.0	0.0	0.0
			폐내화물 및 도자기조각	0.0	0.0	0.0	0.0	0.0	0.0	0.0	0.0	0.0	0.0	0.0	0.0	0.0
			폐농약	0.0	0.0	0.0	0.0	0.0	0.0	0.0	0.0	0.0	0.0	0.0	0.0	0.0
			폐산	0.0	0.4	0.0	0.0	0.0	0.0	0.4	0.0	0.0	0.0	0.0	0.0	0.0
			폐석면	0.0	232.1	0.0	0.0	0.0	0.0	0.0	0.0	231.3	0.0	0.0	0.0	0.8
			폐수처리오니	0.0	1.4	0.0	0.0	0.0	0.0	0.0	0.0	1.4	0.0	0.0	0.0	0.0
			폐알칼리	0.0	0.0	0.0	0.0	0.0	0.0	0.0	0.0	0.0	0.0	0.0	0.0	0.0
			폐유	161.2	3,946.5	0.0	0.0	0.0	0.0	3,923.6	116.5	0.0	0.0	0.0	0.0	67.6
			폐유독물	0.0	0.0	0.0	0.0	0.0	0.0	0.0	0.0	0.0	0.0	0.0	0.0	0.0
			폐주물사 및 폐사	0.0	0.0	0.0	0.0	0.0	0.0	0.0	0.0	0.0	0.0	0.0	0.0	0.0
			폐촉매	0.0	0.0	0.0	0.0	0.0	0.0	0.0	0.0	0.0	0.0	0.0	0.0	0.0
			폐페인트 및 페락카	0.0	0.7	0.0	0.0	0.0	0.0	0.5	0.2	0.0	0.0	0.0	0.0	0.0
			폐합성고무	0.0	0.0	0.0	0.0	0.0	0.0	0.0	0.0	0.0	0.0	0.0	0.0	0.0
			폐합성수지	0.0	0.0	0.0	0.0	0.0	0.0	0.0	0.0	0.0	0.0	0.0	0.0	0.0
			폐흡착제 및 폐흡수제	0.0	0.0	0.0	0.0	0.0	0.0	0.0	0.0	0.0	0.0	0.0	0.0	0.0
			할로겐족유기용제	0.0	0.0	0.0	0.0	0.0	0.0	0.0	0.0	0.0	0.0	0.0	0.0	0.0

(톤/년)

관할청	시도	시군구	폐기물종류	발생내역		처리방법									보관량
				전년도이월량	'11년 배출량	자가처리				위탁처리					
						소각	매립	재활용	기타	재생처리	중간처리	최종처리	공공처리	수출	
낙동강청	부산광역시	연제구	폐산	0.0	86.7	0.0	0.0	0.0	0.0	82.6	4.1	0.0	0.0	0.0	0.0
			폐석면	0.0	163.4	0.0	0.0	0.0	0.0	0.0	6.8	156.6	0.0	0.0	0.0
			폐수처리오니	0.0	11.9	0.0	0.0	0.0	0.0	10.2	0.0	1.7	0.0	0.0	0.0
			폐알칼리	0.0	0.0	0.0	0.0	0.0	0.0	0.0	0.0	0.0	0.0	0.0	0.0
			폐유	0.0	842.8	0.0	0.0	0.0	0.0	642.6	200.2	0.0	0.0	0.0	0.0
			폐유독물	0.0	0.0	0.0	0.0	0.0	0.0	0.0	0.0	0.0	0.0	0.0	0.0
			폐주물사 및 폐사	0.0	0.0	0.0	0.0	0.0	0.0	0.0	0.0	0.0	0.0	0.0	0.0
			폐축매	0.0	0.0	0.0	0.0	0.0	0.0	0.0	0.0	0.0	0.0	0.0	0.0
			폐페인트 및 페락카	0.0	14.1	0.0	0.0	0.0	0.0	2.4	11.7	0.0	0.0	0.0	0.0
			폐합성고무	0.0	0.0	0.0	0.0	0.0	0.0	0.0	0.0	0.0	0.0	0.0	0.0
			폐합성수지	0.0	39.6	0.0	0.0	0.0	0.0	4.6	35.0	0.0	0.0	0.0	0.0
			폐흡착제 및 폐흡수제	0.0	3.1	0.0	0.0	0.0	0.0	0.0	0.0	3.1	0.0	0.0	0.0
			할로겐족유기용제	0.0	0.0	0.0	0.0	0.0	0.0	0.0	0.0	0.0	0.0	0.0	0.0
			PCB함유폐기물	0.0	0.0	0.0	0.0	0.0	0.0	0.0	0.0	0.0	0.0	0.0	0.0
			연제구	소계	1,335.1	12,238.1	0.0	0.0	0.0	0.0	9,053.9	2,167.8	201.6	0.0	0.0
		영도구	공정오니	0.0	0.0	0.0	0.0	0.0	0.0	0.0	0.0	0.0	0.0	0.0	0.0
			광재	0.0	0.0	0.0	0.0	0.0	0.0	0.0	0.0	0.0	0.0	0.0	0.0
			기타 폐유기용제	0.0	104.0	0.0	0.0	0.0	0.0	104.0	0.0	0.0	0.0	0.0	0.0
			분진	0.0	0.0	0.0	0.0	0.0	0.0	0.0	0.0	0.0	0.0	0.0	0.0
			소각재	0.0	0.0	0.0	0.0	0.0	0.0	0.0	0.0	0.0	0.0	0.0	0.0
			안정화 또는 고형화 처리물	0.0	0.0	0.0	0.0	0.0	0.0	0.0	0.0	0.0	0.0	0.0	0.0
			폐내화물 및 도자기조각	0.0	0.0	0.0	0.0	0.0	0.0	0.0	0.0	0.0	0.0	0.0	0.0
			폐농약	0.0	0.0	0.0	0.0	0.0	0.0	0.0	0.0	0.0	0.0	0.0	0.0
			폐산	0.0	11.0	0.0	0.0	0.0	0.0	11.0	0.0	0.0	0.0	0.0	0.0
			폐석면	0.0	205.1	0.0	0.0	0.0	0.0	0.0	0.0	201.6	0.0	0.0	3.5
			폐수처리오니	0.0	0.0	0.0	0.0	0.0	0.0	0.0	0.0	0.0	0.0	0.0	0.0
			폐알칼리	0.0	0.0	0.0	0.0	0.0	0.0	0.0	0.0	0.0	0.0	0.0	0.0
			폐유	1,334.6	11,280.0	0.0	0.0	0.0	0.0	8,466.2	2,004.3	0.0	0.0	0.0	2,144.1
			폐유독물	0.0	0.0	0.0	0.0	0.0	0.0	0.0	0.0	0.0	0.0	0.0	0.0
			폐주물사 및 폐사	0.0	0.0	0.0	0.0	0.0	0.0	0.0	0.0	0.0	0.0	0.0	0.0
폐축매	0.0	0.0	0.0	0.0	0.0	0.0	0.0	0.0	0.0	0.0	0.0	0.0			
폐페인트 및 페락카	0.5	634.8	0.0	0.0	0.0	0.0	472.7	160.3	0.0	0.0	0.0	2.3			
폐합성고무	0.0	0.0	0.0	0.0	0.0	0.0	0.0	0.0	0.0	0.0	0.0	0.0			

(톤/년)

관할청	시도	시군구	폐기물종류	발생내역		처리방법									보관량	
				전년도이월량	'11년 배출량	자가처리				위탁처리						
						소각	매립	재활용	기타	재생처리	중간처리	최종처리	공공처리	수출		
낙동강청	부산광역시	영도구	폐합성수지	0.0	0.0	0.0	0.0	0.0	0.0	0.0	0.0	0.0	0.0	0.0	0.0	
			폐흡착제 및 폐흡수제	0.0	0.0	0.0	0.0	0.0	0.0	0.0	0.0	0.0	0.0	0.0	0.0	
			할로겐족유기용제	0.0	0.0	0.0	0.0	0.0	0.0	0.0	0.0	0.0	0.0	0.0	0.0	
			PCB함유폐기물	0.0	3.2	0.0	0.0	0.0	0.0	0.0	0.0	3.2	0.0	0.0	0.0	
		중구	소계	1,586.6	17,377.2	0.0	0.0	0.0	0.0	16,916.7	331.3	89.2	0.0	0.0	1,626.6	
			공정오니	0.0	0.0	0.0	0.0	0.0	0.0	0.0	0.0	0.0	0.0	0.0	0.0	
			광재	0.0	0.0	0.0	0.0	0.0	0.0	0.0	0.0	0.0	0.0	0.0	0.0	
			기타 폐유기용제	0.0	6.2	0.0	0.0	0.0	0.0	0.0	6.2	0.0	0.0	0.0	0.0	
			분진	0.0	0.0	0.0	0.0	0.0	0.0	0.0	0.0	0.0	0.0	0.0	0.0	
			소각재	0.0	0.0	0.0	0.0	0.0	0.0	0.0	0.0	0.0	0.0	0.0	0.0	
			안정화 또는 고형화 처리물	0.0	0.0	0.0	0.0	0.0	0.0	0.0	0.0	0.0	0.0	0.0	0.0	
			폐내화물 및 도자기조각	0.0	0.0	0.0	0.0	0.0	0.0	0.0	0.0	0.0	0.0	0.0	0.0	
			폐농약	0.0	0.0	0.0	0.0	0.0	0.0	0.0	0.0	0.0	0.0	0.0	0.0	
			폐산	0.0	10.9	0.0	0.0	0.0	0.0	10.9	0.0	0.0	0.0	0.0	0.0	
			폐석면	0.0	89.2	0.0	0.0	0.0	0.0	0.0	0.0	89.2	0.0	0.0	0.0	
			폐수처리오니	0.0	0.0	0.0	0.0	0.0	0.0	0.0	0.0	0.0	0.0	0.0	0.0	
			폐알칼리	0.0	0.0	0.0	0.0	0.0	0.0	0.0	0.0	0.0	0.0	0.0	0.0	
			폐유	1,586.6	17,270.7	0.0	0.0	0.0	0.0	16,905.8	324.9	0.0	0.0	0.0	1,626.6	
			폐유독물	0.0	0.0	0.0	0.0	0.0	0.0	0.0	0.0	0.0	0.0	0.0	0.0	
			폐주물사 및 폐사	0.0	0.0	0.0	0.0	0.0	0.0	0.0	0.0	0.0	0.0	0.0	0.0	
			폐촉매	0.0	0.0	0.0	0.0	0.0	0.0	0.0	0.0	0.0	0.0	0.0	0.0	
			폐페인트 및 페락카	0.0	0.0	0.0	0.0	0.0	0.0	0.0	0.0	0.0	0.0	0.0	0.0	
			폐합성고무	0.0	0.0	0.0	0.0	0.0	0.0	0.0	0.0	0.0	0.0	0.0	0.0	
			폐합성수지	0.0	0.2	0.0	0.0	0.0	0.0	0.0	0.2	0.0	0.0	0.0	0.0	
			폐흡착제 및 폐흡수제	0.0	0.0	0.0	0.0	0.0	0.0	0.0	0.0	0.0	0.0	0.0	0.0	
			할로겐족유기용제	0.0	0.0	0.0	0.0	0.0	0.0	0.0	0.0	0.0	0.0	0.0	0.0	
			PCB함유폐기물	0.0	0.0	0.0	0.0	0.0	0.0	0.0	0.0	0.0	0.0	0.0	0.0	
			해운대구	소계	0.1	5,441.3	0.0	0.0	0.0	0.0	3,764.2	503.6	1,173.5	0.0	0.0	0.1
				공정오니	0.0	0.0	0.0	0.0	0.0	0.0	0.0	0.0	0.0	0.0	0.0	0.0
				광재	0.0	0.0	0.0	0.0	0.0	0.0	0.0	0.0	0.0	0.0	0.0	0.0
		기타 폐유기용제		0.0	29.1	0.0	0.0	0.0	0.0	0.5	28.6	0.0	0.0	0.0	0.0	
		분진		0.0	0.0	0.0	0.0	0.0	0.0	0.0	0.0	0.0	0.0	0.0	0.0	
		소각재		0.0	1,343.0	0.0	0.0	0.0	0.0	733.0	0.0	610.0	0.0	0.0	0.0	

(톤/년)

관할청	시도	시군구	폐기물종류	발생내역		처리방법								보관량		
				전년도이월량	'11년 배출량	자가처리				위탁처리						
						소각	매립	재활용	기타	재생처리	중간처리	최종처리	공공처리		수출	
낙동강청	부산광역시	해운대구	안정화 또는 고형화 처리물	0.0	0.0	0.0	0.0	0.0	0.0	0.0	0.0	0.0	0.0	0.0	0.0	
			폐내화물 및 도자기조각	0.0	0.0	0.0	0.0	0.0	0.0	0.0	0.0	0.0	0.0	0.0	0.0	0.0
			폐농약	0.0	0.0	0.0	0.0	0.0	0.0	0.0	0.0	0.0	0.0	0.0	0.0	0.0
			폐산	0.0	121.5	0.0	0.0	0.0	0.0	121.5	0.0	0.0	0.0	0.0	0.0	0.0
			폐석면	0.0	550.8	0.0	0.0	0.0	0.0	0.0	1.1	549.7	0.0	0.0	0.0	0.0
			폐수처리오니	0.0	2.6	0.0	0.0	0.0	0.0	0.0	0.0	2.6	0.0	0.0	0.0	0.0
			폐알칼리	0.0	0.0	0.0	0.0	0.0	0.0	0.0	0.0	0.0	0.0	0.0	0.0	0.0
			폐유	0.1	3,308.0	0.0	0.0	0.0	0.0	2,851.0	457.0	0.0	0.0	0.0	0.0	0.1
			폐유독물	0.0	0.0	0.0	0.0	0.0	0.0	0.0	0.0	0.0	0.0	0.0	0.0	0.0
			폐주물사 및 폐사	0.0	0.0	0.0	0.0	0.0	0.0	0.0	0.0	0.0	0.0	0.0	0.0	0.0
			폐축매	0.0	8.0	0.0	0.0	0.0	0.0	0.0	0.0	0.0	8.0	0.0	0.0	0.0
			폐페인트 및 페락카	0.0	41.2	0.0	0.0	0.0	0.0	30.4	10.8	0.0	0.0	0.0	0.0	0.0
			폐합성고무	0.0	0.0	0.0	0.0	0.0	0.0	0.0	0.0	0.0	0.0	0.0	0.0	0.0
			폐합성수지	0.0	29.0	0.0	0.0	0.0	0.0	23.4	5.6	0.0	0.0	0.0	0.0	0.0
			폐흡착제 및 폐흡수제	0.0	3.2	0.0	0.0	0.0	0.0	0.0	0.0	3.2	0.0	0.0	0.0	0.0
			할로겐족유기용제	0.0	4.4	0.0	0.0	0.0	0.0	4.4	0.0	0.0	0.0	0.0	0.0	0.0
			PCB함유폐기물	0.0	0.5	0.0	0.0	0.0	0.0	0.0	0.5	0.0	0.0	0.0	0.0	0.0
			합계	1,391.5	307,059.1	23,611.4	690.0	5,668.5	80.8	155,946.3	72,433.8	48,074.2	0.0	0.0	1,945.6	
		울산광역시	남구	소계	710.5	161,104.3	23,556.6	0.0	99.9	0.0	85,167.4	43,623.2	8,017.8	0.0	0.0	1,349.9
	공정오니			3.9	17,016.8	12,664.6	0.0	0.0	0.0	679.3	2,314.9	1,361.6	0.0	0.0	0.0	0.3
	광재			0.0	1,254.6	0.0	0.0	0.0	0.0	1,208.1	0.0	46.5	0.0	0.0	0.0	0.0
	기타 폐유기용제			191.6	32,214.8	10,311.8	0.0	99.9	0.0	14,689.5	6,811.8	0.0	0.0	0.0	0.0	493.4
	분진			32.9	2,640.0	0.0	0.0	0.0	0.0	0.0	0.0	2,655.7	0.0	0.0	0.0	17.2
	소각재			0.0	396.0	0.0	0.0	0.0	0.0	0.0	0.0	396.0	0.0	0.0	0.0	0.0
	안정화 또는 고형화 처리물			0.0	0.0	0.0	0.0	0.0	0.0	0.0	0.0	0.0	0.0	0.0	0.0	0.0
	폐내화물 및 도자기조각			0.0	324.3	0.0	0.0	0.0	0.0	0.0	0.0	324.3	0.0	0.0	0.0	0.0
	폐농약			0.0	0.0	0.0	0.0	0.0	0.0	0.0	0.0	0.0	0.0	0.0	0.0	0.0
폐산	3.0			2,806.5	0.0	0.0	0.0	0.0	2,647.9	161.6	0.0	0.0	0.0	0.0	0.0	
폐석면	0.0			1,890.2	0.0	0.0	0.0	0.0	0.0	0.1	1,350.6	0.0	0.0	0.0	539.5	
폐수처리오니	0.0			883.2	86.6	0.0	0.0	0.0	0.0	0.0	796.6	0.0	0.0	0.0	0.0	
폐알칼리	0.0			4,051.8	0.0	0.0	0.0	0.0	5.6	4,046.2	0.0	0.0	0.0	0.0	0.0	
폐유	368.4	81,174.2	493.6	0.0	0.0	0.0	63,068.3	17,631.3	69.4	0.0	0.0	0.0	280.0			
폐유독물	0.0	128.7	0.0	0.0	0.0	0.0	20.8	107.9	0.0	0.0	0.0	0.0	0.0			

(톤/년)

관할청	시도	시군구	폐기물종류	발생내역		처리방법									보관량	
				전년도이월량	'11년 배출량	자가처리				위탁처리						
						소각	매립	재활용	기타	재생처리	중간처리	최종처리	공공처리	수출		
낙동강청	울산광역시	북구	광재	0.0	0.0	0.0	0.0	0.0	0.0	0.0	0.0	0.0	0.0	0.0	0.0	
			기타 폐유기용제	0.0	17.9	0.0	0.0	0.0	0.0	11.0	6.9	0.0	0.0	0.0	0.0	
			분진	0.0	0.0	0.0	0.0	0.0	0.0	0.0	0.0	0.0	0.0	0.0	0.0	
			소각재	0.0	0.0	0.0	0.0	0.0	0.0	0.0	0.0	0.0	0.0	0.0	0.0	
			안정화 또는 고형화 처리물	0.0	0.0	0.0	0.0	0.0	0.0	0.0	0.0	0.0	0.0	0.0	0.0	
			폐내화물 및 도자기조각	0.0	0.0	0.0	0.0	0.0	0.0	0.0	0.0	0.0	0.0	0.0	0.0	
			폐농약	0.0	0.0	0.0	0.0	0.0	0.0	0.0	0.0	0.0	0.0	0.0	0.0	
			폐산	14.4	3,277.0	0.0	0.0	0.0	0.0	3,276.6	0.0	0.0	0.0	0.0	0.0	14.8
			폐석면	0.0	1,594.6	0.0	0.0	0.0	0.0	0.0	0.0	1,594.6	0.0	0.0	0.0	0.0
			폐수처리오니	0.0	0.0	0.0	0.0	0.0	0.0	0.0	0.0	0.0	0.0	0.0	0.0	0.0
			폐알칼리	0.0	0.0	0.0	0.0	0.0	0.0	0.0	0.0	0.0	0.0	0.0	0.0	0.0
			폐유	3.9	6,298.4	0.0	0.0	0.0	0.0	2,404.9	3,893.8	0.0	0.0	0.0	0.0	3.6
			폐유독물	0.0	3.6	0.0	0.0	0.0	0.0	0.0	3.6	0.0	0.0	0.0	0.0	0.0
			폐주물사 및 폐사	0.0	0.0	0.0	0.0	0.0	0.0	0.0	0.0	0.0	0.0	0.0	0.0	0.0
			폐촉매	0.0	0.0	0.0	0.0	0.0	0.0	0.0	0.0	0.0	0.0	0.0	0.0	0.0
			폐페인트 및 폐락카	2.2	10,243.5	0.0	0.0	0.0	0.0	4,710.6	5,534.7	0.0	0.0	0.0	0.0	0.4
			폐합성고무	0.0	0.0	0.0	0.0	0.0	0.0	0.0	0.0	0.0	0.0	0.0	0.0	0.0
			폐합성수지	0.0	23.1	0.0	0.0	0.0	0.0	23.1	0.0	0.0	0.0	0.0	0.0	0.0
			폐흡착제 및 폐흡수제	0.0	0.0	0.0	0.0	0.0	0.0	0.0	0.0	0.0	0.0	0.0	0.0	0.0
			할로겐족유기용제	0.0	0.0	0.0	0.0	0.0	0.0	0.0	0.0	0.0	0.0	0.0	0.0	0.0
		PCB함유폐기물	0.0	22.3	0.0	0.0	0.0	0.0	0.0	22.3	0.0	0.0	0.0	0.0	0.0	
		소계	605.4	97,570.5	0.0	690.0	29.5	80.8	46,788.0	13,313.7	36,801.2	0.0	0.0	0.0	472.7	
		공정오니	200.9	15,543.2	0.0	0.0	0.0	0.0	464.6	416.2	14,779.2	0.0	0.0	0.0	84.1	
		광재	2.7	744.1	0.0	0.0	0.0	0.0	55.2	670.6	0.0	0.0	0.0	0.0	21.0	
		기타 폐유기용제	131.1	19,747.5	0.0	0.0	0.0	0.0	17,034.5	2,699.2	0.0	0.0	0.0	0.0	144.9	
		분진	17.8	2,680.7	0.0	668.4	29.5	0.0	447.9	133.4	1,400.8	0.0	0.0	0.0	18.5	
		소각재	0.0	9.5	0.0	0.0	0.0	0.0	0.0	0.0	9.5	0.0	0.0	0.0	0.0	
		안정화 또는 고형화 처리물	10.0	1,496.7	0.0	0.0	0.0	0.0	0.0	0.0	1,493.1	0.0	0.0	0.0	13.6	
		폐내화물 및 도자기조각	0.0	458.0	0.0	0.0	0.0	0.0	0.0	0.0	458.0	0.0	0.0	0.0	0.0	
		폐농약	0.0	80.3	0.0	0.0	0.0	0.0	0.0	80.3	0.0	0.0	0.0	0.0	0.0	
		폐산	2.1	7,574.2	0.0	0.0	0.0	80.8	7,446.9	37.9	0.0	0.0	0.0	0.0	10.7	
		폐석면	0.0	717.1	0.0	0.0	0.0	0.0	0.0	16.7	700.4	0.0	0.0	0.0	0.0	
폐수처리오니	112.9	17,650.1	0.0	21.6	0.0	0.0	2.3	0.0	17,739.1	0.0	0.0	0.0	0.0			
		울주군														

(톤/년)

관할청	시도	시군구	폐기물종류	발생내역		처리방법									보관량	
				전년도이월량	'11년 배출량	자가처리				위탁처리						
						소각	매립	재활용	기타	재생처리	중간처리	최종처리	공공처리	수출		
낙동강청	울산광역시	중구	PCB함유폐기물	0.0	0.0	0.0	0.0	0.0	0.0	0.0	0.0	0.0	0.0	0.0	0.0	
			합계	4,258.8	304,667.2	2,468.5	301.3	3,308.1	94.6	161,172.7	68,392.2	67,695.6	3.0	0.0	5,490.0	
	경상남도	거제시	소계	48.1	13,740.4	2,468.5	0.0	0.0	0.0	5,540.1	4,124.7	1,415.2	0.0	0.0	240.0	
			공정오니	0.0	0.0	0.0	0.0	0.0	0.0	0.0	0.0	0.0	0.0	0.0	0.0	0.0
			광재	0.0	0.0	0.0	0.0	0.0	0.0	0.0	0.0	0.0	0.0	0.0	0.0	0.0
			기타 폐유기용제	0.0	18.1	0.0	0.0	0.0	0.0	0.0	0.0	18.1	0.0	0.0	0.0	0.0
			분진	11.0	980.0	0.0	0.0	0.0	0.0	0.0	0.0	0.0	974.4	0.0	0.0	16.6
			소각재	5.4	298.3	0.0	0.0	0.0	0.0	0.0	0.0	0.0	283.2	0.0	0.0	20.5
			안정화 또는 고형화 처리물	0.0	0.0	0.0	0.0	0.0	0.0	0.0	0.0	0.0	0.0	0.0	0.0	0.0
			폐내화물 및 도자기조각	0.0	0.0	0.0	0.0	0.0	0.0	0.0	0.0	0.0	0.0	0.0	0.0	0.0
			폐농약	0.0	0.0	0.0	0.0	0.0	0.0	0.0	0.0	0.0	0.0	0.0	0.0	0.0
			폐산	0.0	1,170.2	0.0	0.0	0.0	0.0	0.0	1,170.2	0.0	0.0	0.0	0.0	0.0
			폐석면	0.0	157.6	0.0	0.0	0.0	0.0	0.0	0.0	0.0	157.6	0.0	0.0	0.0
			폐수처리오니	0.0	0.0	0.0	0.0	0.0	0.0	0.0	0.0	0.0	0.0	0.0	0.0	0.0
			폐알칼리	0.0	0.0	0.0	0.0	0.0	0.0	0.0	0.0	0.0	0.0	0.0	0.0	0.0
			폐유	7.0	2,289.1	140.7	0.0	0.0	0.0	0.0	1,836.5	147.4	0.0	0.0	0.0	171.5
			폐유독물	0.0	0.2	0.0	0.0	0.0	0.0	0.0	0.0	0.2	0.0	0.0	0.0	0.0
			폐주물사 및 폐사	0.0	0.0	0.0	0.0	0.0	0.0	0.0	0.0	0.0	0.0	0.0	0.0	0.0
			폐촉매	0.0	0.0	0.0	0.0	0.0	0.0	0.0	0.0	0.0	0.0	0.0	0.0	0.0
			폐페인트 및 폐락카	24.7	8,779.4	2,327.8	0.0	0.0	0.0	0.0	2,533.4	3,911.5	0.0	0.0	0.0	31.4
			폐합성고무	0.0	0.0	0.0	0.0	0.0	0.0	0.0	0.0	0.0	0.0	0.0	0.0	0.0
			폐합성수지	0.0	0.0	0.0	0.0	0.0	0.0	0.0	0.0	0.0	0.0	0.0	0.0	0.0
			폐흡착제 및 폐흡수제	0.0	0.0	0.0	0.0	0.0	0.0	0.0	0.0	0.0	0.0	0.0	0.0	0.0
			할로겐족유기용제	0.0	0.0	0.0	0.0	0.0	0.0	0.0	0.0	0.0	0.0	0.0	0.0	0.0
			PCB함유폐기물	0.0	47.5	0.0	0.0	0.0	0.0	0.0	0.0	47.5	0.0	0.0	0.0	0.0
			거창군	소계	0.0	1,111.2	0.0	0.0	0.0	0.0	873.1	62.0	171.4	0.0	0.0	4.7
				공정오니	0.0	0.0	0.0	0.0	0.0	0.0	0.0	0.0	0.0	0.0	0.0	0.0
				광재	0.0	0.0	0.0	0.0	0.0	0.0	0.0	0.0	0.0	0.0	0.0	0.0
				기타 폐유기용제	0.0	0.1	0.0	0.0	0.0	0.0	0.1	0.0	0.0	0.0	0.0	0.0
분진	0.0	0.0		0.0	0.0	0.0	0.0	0.0	0.0	0.0	0.0	0.0	0.0			
소각재	0.0	27.8		0.0	0.0	0.0	0.0	0.0	0.0	27.8	0.0	0.0	0.0			
안정화 또는 고형화 처리물	0.0	0.0		0.0	0.0	0.0	0.0	0.0	0.0	0.0	0.0	0.0	0.0			
폐내화물 및 도자기조각	0.0	0.0		0.0	0.0	0.0	0.0	0.0	0.0	0.0	0.0	0.0	0.0			

(톤/년)

관할청	시도	시군구	폐기물종류	발생내역		처리방법									보관량	
				전년도이월량	'11년 배출량	자가처리				위탁처리						
						소각	매립	재활용	기타	재생처리	중간처리	최종처리	공공처리	수출		
낙동강청	경상남도	거창군	폐농약	0.0	0.0	0.0	0.0	0.0	0.0	0.0	0.0	0.0	0.0	0.0	0.0	
			폐산	0.0	0.0	0.0	0.0	0.0	0.0	0.0	0.0	0.0	0.0	0.0	0.0	
			폐석면	0.0	153.3	0.0	0.0	0.0	0.0	0.0	5.1	143.6	0.0	0.0	0.0	
			폐수처리오니	0.0	0.0	0.0	0.0	0.0	0.0	0.0	0.0	0.0	0.0	0.0	0.0	
			폐알칼리	0.0	0.0	0.0	0.0	0.0	0.0	0.0	0.0	0.0	0.0	0.0	0.0	
			폐유	0.0	929.1	0.0	0.0	0.0	0.0	873.0	56.0	0.0	0.0	0.0	0.0	
			폐유독물	0.0	0.0	0.0	0.0	0.0	0.0	0.0	0.0	0.0	0.0	0.0	0.0	
			폐주물사 및 폐사	0.0	0.0	0.0	0.0	0.0	0.0	0.0	0.0	0.0	0.0	0.0	0.0	
			폐축매	0.0	0.0	0.0	0.0	0.0	0.0	0.0	0.0	0.0	0.0	0.0	0.0	
			폐페인트 및 페락카	0.0	0.9	0.0	0.0	0.0	0.0	0.0	0.9	0.0	0.0	0.0	0.0	
			폐합성고무	0.0	0.0	0.0	0.0	0.0	0.0	0.0	0.0	0.0	0.0	0.0	0.0	
			폐합성수지	0.0	0.0	0.0	0.0	0.0	0.0	0.0	0.0	0.0	0.0	0.0	0.0	
			폐흡착제 및 폐흡수제	0.0	0.0	0.0	0.0	0.0	0.0	0.0	0.0	0.0	0.0	0.0	0.0	
			할로겐족유기용제	0.0	0.0	0.0	0.0	0.0	0.0	0.0	0.0	0.0	0.0	0.0	0.0	
			PCB함유폐기물	0.0	0.0	0.0	0.0	0.0	0.0	0.0	0.0	0.0	0.0	0.0	0.0	
			소계	0.0	1,340.3	0.0	0.0	0.0	0.0	328.4	809.9	151.3	0.0	0.0	0.0	50.7
			고성군	공정오니	0.0	0.0	0.0	0.0	0.0	0.0	0.0	0.0	0.0	0.0	0.0	0.0
		광재		0.0	0.0	0.0	0.0	0.0	0.0	0.0	0.0	0.0	0.0	0.0	0.0	
		기타 폐유기용제		0.0	0.6	0.0	0.0	0.0	0.0	0.6	0.0	0.0	0.0	0.0	0.0	
		분진		0.0	0.0	0.0	0.0	0.0	0.0	0.0	0.0	0.0	0.0	0.0	0.0	
		소각재		0.0	78.5	0.0	0.0	0.0	0.0	0.0	0.0	78.5	0.0	0.0	0.0	
		안정화 또는 고형화 처리물		0.0	0.0	0.0	0.0	0.0	0.0	0.0	0.0	0.0	0.0	0.0	0.0	
		폐내화물 및 도자기조각		0.0	0.0	0.0	0.0	0.0	0.0	0.0	0.0	0.0	0.0	0.0	0.0	
		폐농약		0.0	0.0	0.0	0.0	0.0	0.0	0.0	0.0	0.0	0.0	0.0	0.0	
		폐산		0.0	187.5	0.0	0.0	0.0	0.0	137.9	49.6	0.0	0.0	0.0	0.0	
		폐석면		0.0	72.8	0.0	0.0	0.0	0.0	0.0	0.0	72.8	0.0	0.0	0.0	
		폐수처리오니		0.0	0.0	0.0	0.0	0.0	0.0	0.0	0.0	0.0	0.0	0.0	0.0	
		폐알칼리		0.0	0.0	0.0	0.0	0.0	0.0	0.0	0.0	0.0	0.0	0.0	0.0	
		폐유		0.0	212.3	0.0	0.0	0.0	0.0	179.0	33.3	0.0	0.0	0.0	0.0	
		폐유독물	0.0	0.0	0.0	0.0	0.0	0.0	0.0	0.0	0.0	0.0	0.0	0.0		
폐주물사 및 폐사	0.0	0.0	0.0	0.0	0.0	0.0	0.0	0.0	0.0	0.0	0.0	0.0				
폐축매	0.0	0.0	0.0	0.0	0.0	0.0	0.0	0.0	0.0	0.0	0.0	0.0				
폐페인트 및 페락카	0.0	788.6	0.0	0.0	0.0	0.0	10.9	727.0	0.0	0.0	0.0	50.7				

(톤/년)

관할청	시도	시군구	폐기물종류	발생내역		처리방법									보관량	
				전년도이월량	'11년 배출량	자가처리				위탁처리						
						소각	매립	재활용	기타	재생처리	중간처리	최종처리	공공처리	수출		
낙동강청	경상남도	고성군	폐합성고무	0.0	0.0	0.0	0.0	0.0	0.0	0.0	0.0	0.0	0.0	0.0	0.0	
			폐합성수지	0.0	0.0	0.0	0.0	0.0	0.0	0.0	0.0	0.0	0.0	0.0	0.0	
			폐흡착제 및 폐흡수제	0.0	0.0	0.0	0.0	0.0	0.0	0.0	0.0	0.0	0.0	0.0	0.0	
			할로겐족유기용제	0.0	0.0	0.0	0.0	0.0	0.0	0.0	0.0	0.0	0.0	0.0	0.0	
			PCB함유폐기물	0.0	0.0	0.0	0.0	0.0	0.0	0.0	0.0	0.0	0.0	0.0	0.0	
		김해시	소계	413.9	43,865.1	0.0	0.0	2,622.5	0.0	24,941.1	13,327.0	2,982.3	0.0	0.0	406.1	
			공정오니	0.0	4.8	0.0	0.0	0.0	0.0	0.0	4.8	0.0	0.0	0.0	0.0	
			광재	0.0	95.5	0.0	0.0	0.0	0.0	0.0	0.0	95.5	0.0	0.0	0.0	
			기타 폐유기용제	85.2	8,262.7	0.0	0.0	967.7	0.0	6,104.4	1,207.1	0.0	0.0	0.0	68.7	
			분진	0.0	9.5	0.0	0.0	0.0	0.0	0.0	0.0	9.5	0.0	0.0	0.0	
			소각재	0.0	1,829.5	0.0	0.0	0.0	0.0	0.0	0.0	1,829.5	0.0	0.0	0.0	
			안정화 또는 고형화 처리물	0.0	0.0	0.0	0.0	0.0	0.0	0.0	0.0	0.0	0.0	0.0	0.0	
			폐내화물 및 도자기조각	0.0	0.0	0.0	0.0	0.0	0.0	0.0	0.0	0.0	0.0	0.0	0.0	
			폐농약	0.0	0.0	0.0	0.0	0.0	0.0	0.0	0.0	0.0	0.0	0.0	0.0	
			폐산	80.4	6,105.9	0.0	0.0	0.0	0.0	4,911.4	1,194.9	0.0	0.0	0.0	80.0	
			폐석면	0.0	1,005.2	0.0	0.0	0.0	0.0	0.0	5.1	1,000.1	0.0	0.0	0.0	
			폐수처리오니	0.0	83.1	0.0	0.0	0.0	0.0	0.0	35.4	47.7	0.0	0.0	0.0	
			폐알칼리	0.0	10.3	0.0	0.0	0.0	0.0	0.0	10.3	0.0	0.0	0.0	0.0	
			폐유	193.5	22,853.2	0.0	0.0	1,654.8	0.0	13,485.3	7,708.6	0.0	0.0	0.0	198.0	
			폐유독물	0.0	0.0	0.0	0.0	0.0	0.0	0.0	0.0	0.0	0.0	0.0	0.0	
			폐주물사 및 폐사	0.0	0.0	0.0	0.0	0.0	0.0	0.0	0.0	0.0	0.0	0.0	0.0	
			폐촉매	0.0	0.0	0.0	0.0	0.0	0.0	0.0	0.0	0.0	0.0	0.0	0.0	
			폐페인트 및 페락카	54.4	3,164.2	0.0	0.0	0.0	0.0	438.4	2,720.9	0.0	0.0	0.0	59.3	
			폐합성고무	0.0	0.0	0.0	0.0	0.0	0.0	0.0	0.0	0.0	0.0	0.0	0.0	
			폐합성수지	0.0	17.0	0.0	0.0	0.0	0.0	1.6	15.4	0.0	0.0	0.0	0.0	
			폐흡착제 및 폐흡수제	0.0	0.0	0.0	0.0	0.0	0.0	0.0	0.0	0.0	0.0	0.0	0.0	
			할로겐족유기용제	0.4	4.4	0.0	0.0	0.0	0.0	0.0	4.7	0.0	0.0	0.0	0.1	
			PCB함유폐기물	0.0	419.8	0.0	0.0	0.0	0.0	0.0	419.8	0.0	0.0	0.0	0.0	
			밀양시	소계	1.4	2,952.2	0.0	0.0	0.0	0.0	1,484.2	687.2	780.2	0.0	0.0	2.0
				공정오니	0.0	0.0	0.0	0.0	0.0	0.0	0.0	0.0	0.0	0.0	0.0	0.0
		광재		0.0	0.0	0.0	0.0	0.0	0.0	0.0	0.0	0.0	0.0	0.0	0.0	
		기타 폐유기용제		0.0	112.6	0.0	0.0	0.0	0.0	105.5	7.1	0.0	0.0	0.0	0.0	
		분진		0.0	0.0	0.0	0.0	0.0	0.0	0.0	0.0	0.0	0.0	0.0	0.0	

(톤/년)

관할청	시도	시군구	폐기물종류	발생내역		처리방법								보관량			
				전년도이월량	'11년 배출량	자가처리				위탁처리							
						소각	매립	재활용	기타	재생처리	중간처리	최종처리	공공처리		수출		
낙동강청	경상남도	밀양시	소각재	1.4	529.7	0.0	0.0	0.0	0.0	0.0	0.0	0.0	531.1	0.0	0.0	0.0	
			안정화 또는 고형화 처리물	0.0	0.0	0.0	0.0	0.0	0.0	0.0	0.0	0.0	0.0	0.0	0.0	0.0	0.0
			폐내화물 및 도자기조각	0.0	0.0	0.0	0.0	0.0	0.0	0.0	0.0	0.0	0.0	0.0	0.0	0.0	0.0
			폐농약	0.0	0.0	0.0	0.0	0.0	0.0	0.0	0.0	0.0	0.0	0.0	0.0	0.0	0.0
			폐산	0.0	648.2	0.0	0.0	0.0	0.0	0.0	647.1	1.1	0.0	0.0	0.0	0.0	0.0
			폐석면	0.0	249.1	0.0	0.0	0.0	0.0	0.0	0.0	0.0	249.1	0.0	0.0	0.0	0.0
			폐수처리오니	0.0	0.0	0.0	0.0	0.0	0.0	0.0	0.0	0.0	0.0	0.0	0.0	0.0	0.0
			폐알칼리	0.0	0.0	0.0	0.0	0.0	0.0	0.0	0.0	0.0	0.0	0.0	0.0	0.0	0.0
			폐유	0.0	1,268.0	0.0	0.0	0.0	0.0	0.0	686.7	581.3	0.0	0.0	0.0	0.0	0.0
			폐유독물	0.0	0.5	0.0	0.0	0.0	0.0	0.0	0.0	0.5	0.0	0.0	0.0	0.0	0.0
			폐주물사 및 폐사	0.0	0.0	0.0	0.0	0.0	0.0	0.0	0.0	0.0	0.0	0.0	0.0	0.0	0.0
			폐축매	0.0	0.0	0.0	0.0	0.0	0.0	0.0	0.0	0.0	0.0	0.0	0.0	0.0	0.0
			폐페인트 및 폐락카	0.0	110.1	0.0	0.0	0.0	0.0	0.0	11.7	96.4	0.0	0.0	0.0	0.0	2.0
			폐합성고무	0.0	0.0	0.0	0.0	0.0	0.0	0.0	0.0	0.0	0.0	0.0	0.0	0.0	0.0
			폐합성수지	0.0	33.1	0.0	0.0	0.0	0.0	0.0	33.1	0.0	0.0	0.0	0.0	0.0	0.0
			폐흡착제 및 폐흡수제	0.0	0.0	0.0	0.0	0.0	0.0	0.0	0.0	0.0	0.0	0.0	0.0	0.0	0.0
			할로겐족유기용제	0.0	0.9	0.0	0.0	0.0	0.0	0.0	0.1	0.8	0.0	0.0	0.0	0.0	0.0
			PCB함유폐기물	0.0	0.0	0.0	0.0	0.0	0.0	0.0	0.0	0.0	0.0	0.0	0.0	0.0	0.0
			소계	29.3	3,582.8	0.0	0.0	0.0	0.0	0.0	1,097.6	1,657.2	845.9	0.0	0.0	0.0	11.4
		공정오니	0.0	0.0	0.0	0.0	0.0	0.0	0.0	0.0	0.0	0.0	0.0	0.0	0.0	0.0	
		광재	0.0	0.0	0.0	0.0	0.0	0.0	0.0	0.0	0.0	0.0	0.0	0.0	0.0	0.0	
		기타 폐유기용제	0.2	298.9	0.0	0.0	0.0	0.0	0.0	264.4	34.7	0.0	0.0	0.0	0.0	0.0	
		분진	0.0	0.0	0.0	0.0	0.0	0.0	0.0	0.0	0.0	0.0	0.0	0.0	0.0	0.0	
		소각재	0.0	232.5	0.0	0.0	0.0	0.0	0.0	0.0	0.0	232.5	0.0	0.0	0.0	0.0	
		안정화 또는 고형화 처리물	0.0	0.0	0.0	0.0	0.0	0.0	0.0	0.0	0.0	0.0	0.0	0.0	0.0	0.0	
		폐내화물 및 도자기조각	0.0	0.0	0.0	0.0	0.0	0.0	0.0	0.0	0.0	0.0	0.0	0.0	0.0	0.0	
		폐농약	0.0	0.0	0.0	0.0	0.0	0.0	0.0	0.0	0.0	0.0	0.0	0.0	0.0	0.0	
		폐산	0.4	182.6	0.0	0.0	0.0	0.0	0.0	47.4	135.6	0.0	0.0	0.0	0.0	0.0	
		폐석면	0.0	300.9	0.0	0.0	0.0	0.0	0.0	0.0	10.6	290.3	0.0	0.0	0.0	0.0	
		폐수처리오니	0.0	323.1	0.0	0.0	0.0	0.0	0.0	0.0	0.0	323.1	0.0	0.0	0.0	0.0	
		폐알칼리	0.0	0.0	0.0	0.0	0.0	0.0	0.0	0.0	0.0	0.0	0.0	0.0	0.0	0.0	
		폐유	1.3	1,249.0	0.0	0.0	0.0	0.0	0.0	744.3	505.0	0.0	0.0	0.0	0.0	1.0	
		폐유독물	0.0	148.4	0.0	0.0	0.0	0.0	0.0	0.0	148.4	0.0	0.0	0.0	0.0	0.0	

(톤/년)

관할청	시도	시군구	폐기물종류	발생내역		처리방법									보관량	
				전년도이월량	'11년 배출량	자가처리				위탁처리						
						소각	매립	재활용	기타	재생처리	중간처리	최종처리	공공처리	수출		
낙동강청	경상남도	사천시	폐주물사 및 폐사	0.0	0.0	0.0	0.0	0.0	0.0	0.0	0.0	0.0	0.0	0.0	0.0	
			폐축매	0.0	0.0	0.0	0.0	0.0	0.0	0.0	0.0	0.0	0.0	0.0	0.0	
			폐페인트 및 페락카	12.9	698.1	0.0	0.0	0.0	0.0	24.8	675.8	0.0	0.0	0.0	0.0	10.4
			폐합성고무	0.0	0.0	0.0	0.0	0.0	0.0	0.0	0.0	0.0	0.0	0.0	0.0	0.0
			폐합성수지	14.5	141.3	0.0	0.0	0.0	0.0	14.4	141.4	0.0	0.0	0.0	0.0	0.0
			폐흡착제 및 폐흡수제	0.0	0.0	0.0	0.0	0.0	0.0	0.0	0.0	0.0	0.0	0.0	0.0	0.0
			할로겐족유기용제	0.0	2.3	0.0	0.0	0.0	0.0	2.3	0.0	0.0	0.0	0.0	0.0	0.0
			PCB함유폐기물	0.0	5.7	0.0	0.0	0.0	0.0	0.0	5.7	0.0	0.0	0.0	0.0	0.0
		산청군	소계	5.7	366.6	0.0	0.0	0.0	0.0	113.5	29.2	221.8	0.0	0.0	0.0	7.8
			공정오니	0.0	0.0	0.0	0.0	0.0	0.0	0.0	0.0	0.0	0.0	0.0	0.0	0.0
			광재	0.0	0.0	0.0	0.0	0.0	0.0	0.0	0.0	0.0	0.0	0.0	0.0	0.0
			기타 폐유기용제	0.0	1.3	0.0	0.0	0.0	0.0	1.3	0.0	0.0	0.0	0.0	0.0	0.0
			분진	0.0	0.0	0.0	0.0	0.0	0.0	0.0	0.0	0.0	0.0	0.0	0.0	0.0
			소각재	5.7	66.3	0.0	0.0	0.0	0.0	0.0	0.0	64.4	0.0	0.0	0.0	7.6
			안정화 또는 고형화 처리물	0.0	0.0	0.0	0.0	0.0	0.0	0.0	0.0	0.0	0.0	0.0	0.0	0.0
			폐내화물 및 도자기조각	0.0	20.2	0.0	0.0	0.0	0.0	0.0	0.0	20.2	0.0	0.0	0.0	0.0
			폐농약	0.0	0.0	0.0	0.0	0.0	0.0	0.0	0.0	0.0	0.0	0.0	0.0	0.0
			폐산	0.0	23.5	0.0	0.0	0.0	0.0	20.1	3.4	0.0	0.0	0.0	0.0	0.0
			폐석면	0.0	137.9	0.0	0.0	0.0	0.0	0.0	0.7	137.2	0.0	0.0	0.0	0.0
			폐수처리오니	0.0	0.0	0.0	0.0	0.0	0.0	0.0	0.0	0.0	0.0	0.0	0.0	0.0
			폐알칼리	0.0	0.0	0.0	0.0	0.0	0.0	0.0	0.0	0.0	0.0	0.0	0.0	0.0
			폐유	0.0	98.4	0.0	0.0	0.0	0.0	84.9	13.3	0.0	0.0	0.0	0.0	0.2
			폐유독물	0.0	0.0	0.0	0.0	0.0	0.0	0.0	0.0	0.0	0.0	0.0	0.0	0.0
			폐주물사 및 폐사	0.0	0.0	0.0	0.0	0.0	0.0	0.0	0.0	0.0	0.0	0.0	0.0	0.0
			폐축매	0.0	0.0	0.0	0.0	0.0	0.0	0.0	0.0	0.0	0.0	0.0	0.0	0.0
			폐페인트 및 페락카	0.0	7.0	0.0	0.0	0.0	0.0	0.0	7.0	0.0	0.0	0.0	0.0	0.0
			폐합성고무	0.0	0.9	0.0	0.0	0.0	0.0	0.0	0.9	0.0	0.0	0.0	0.0	0.0
			폐합성수지	0.0	11.1	0.0	0.0	0.0	0.0	7.2	3.9	0.0	0.0	0.0	0.0	0.0
			폐흡착제 및 폐흡수제	0.0	0.0	0.0	0.0	0.0	0.0	0.0	0.0	0.0	0.0	0.0	0.0	0.0
			할로겐족유기용제	0.0	0.0	0.0	0.0	0.0	0.0	0.0	0.0	0.0	0.0	0.0	0.0	0.0
		PCB함유폐기물	0.0	0.0	0.0	0.0	0.0	0.0	0.0	0.0	0.0	0.0	0.0	0.0	0.0	
		양산시	소계	2,885.4	36,746.2	0.0	284.3	32.6	0.0	22,514.5	8,649.1	4,958.6	3.0	0.0	0.0	3,189.5
			공정오니	7.7	172.7	0.0	0.0	0.0	0.0	9.3	77.1	89.5	0.0	0.0	0.0	4.5

(톤/년)

관할청	시도	시군구	폐기물종류	발생내역		처리방법									보관량
				전년도이월량	'11년 배출량	자가처리				위탁처리					
						소각	매립	재활용	기타	재생처리	중간처리	최종처리	공공처리	수출	
낙동강청	경상남도	양산시	광재	1.2	154.3	0.0	0.0	0.0	0.0	61.5	91.0	0.0	0.0	0.0	3.0
			기타 폐유기용제	37.1	3,177.3	0.0	0.0	32.6	0.0	1,587.5	1,536.7	0.0	0.0	0.0	57.6
			분진	15.2	329.2	0.0	0.0	0.0	0.0	0.0	127.7	196.5	0.0	0.0	20.2
			소각재	0.0	2,880.8	0.0	284.3	0.0	0.0	316.0	0.0	2,280.5	0.0	0.0	0.0
			안정화 또는 고형화 처리물	0.0	0.0	0.0	0.0	0.0	0.0	0.0	0.0	0.0	0.0	0.0	0.0
			폐내화물 및 도자기조각	0.0	0.0	0.0	0.0	0.0	0.0	0.0	0.0	0.0	0.0	0.0	0.0
			폐농약	0.0	0.0	0.0	0.0	0.0	0.0	0.0	0.0	0.0	0.0	0.0	0.0
			폐산	101.7	13,161.0	0.0	0.0	0.0	0.0	12,879.7	234.8	0.0	0.0	0.0	148.2
			폐석면	0.0	1,364.1	0.0	0.0	0.0	0.0	0.0	11.1	1,349.7	3.0	0.0	0.3
			폐수처리오니	0.0	379.7	0.0	0.0	0.0	0.0	2.1	0.0	374.6	0.0	0.0	3.0
			폐알칼리	0.2	419.6	0.0	0.0	0.0	0.0	403.2	16.4	0.0	0.0	0.0	0.2
			폐유	67.7	11,833.0	0.0	0.0	0.0	0.0	6,552.3	5,061.1	0.0	0.0	0.0	287.3
			폐유독물	0.0	0.1	0.0	0.0	0.0	0.0	0.0	0.1	0.0	0.0	0.0	0.0
			폐주물사 및 폐사	0.0	0.0	0.0	0.0	0.0	0.0	0.0	0.0	0.0	0.0	0.0	0.0
			폐축매	0.0	0.0	0.0	0.0	0.0	0.0	0.0	0.0	0.0	0.0	0.0	0.0
			폐페인트 및 폐락카	2,648.4	1,764.2	0.0	0.0	0.0	0.0	482.1	1,269.8	0.0	0.0	0.0	2,660.7
			폐합성고무	0.0	0.0	0.0	0.0	0.0	0.0	0.0	0.0	0.0	0.0	0.0	0.0
			폐합성수지	0.0	25.6	0.0	0.0	0.0	0.0	0.0	25.6	0.0	0.0	0.0	0.0
			폐흡착제 및 폐흡수제	0.0	667.8	0.0	0.0	0.0	0.0	0.0	0.0	667.8	0.0	0.0	0.0
			할로겐족유기용제	6.2	312.6	0.0	0.0	0.0	0.0	220.8	93.5	0.0	0.0	0.0	4.5
		PCB함유폐기물	0.0	104.2	0.0	0.0	0.0	0.0	0.0	104.2	0.0	0.0	0.0	0.0	
		소계	35.3	1,526.7	0.0	0.0	0.0	0.0	322.2	1,166.5	52.8	0.0	0.0	20.5	
		공정오니	0.0	0.0	0.0	0.0	0.0	0.0	0.0	0.0	0.0	0.0	0.0	0.0	
		의령군	광재	0.0	0.0	0.0	0.0	0.0	0.0	0.0	0.0	0.0	0.0	0.0	0.0
			기타 폐유기용제	3.4	13.4	0.0	0.0	0.0	0.0	14.5	2.3	0.0	0.0	0.0	0.0
			분진	0.0	0.0	0.0	0.0	0.0	0.0	0.0	0.0	0.0	0.0	0.0	0.0
			소각재	0.0	0.0	0.0	0.0	0.0	0.0	0.0	0.0	0.0	0.0	0.0	0.0
			안정화 또는 고형화 처리물	0.0	0.0	0.0	0.0	0.0	0.0	0.0	0.0	0.0	0.0	0.0	0.0
			폐내화물 및 도자기조각	0.0	0.0	0.0	0.0	0.0	0.0	0.0	0.0	0.0	0.0	0.0	0.0
			폐농약	0.0	0.0	0.0	0.0	0.0	0.0	0.0	0.0	0.0	0.0	0.0	0.0
			폐산	0.0	129.5	0.0	0.0	0.0	0.0	0.0	129.5	0.0	0.0	0.0	0.0
			폐석면	0.0	52.8	0.0	0.0	0.0	0.0	0.0	0.0	52.8	0.0	0.0	0.0
폐수처리오니	31.9		237.5	0.0	0.0	0.0	0.0	248.9	0.0	0.0	0.0	0.0	20.5		

(톤/년)

관할청	시도	시군구	폐기물종류	발생내역		처리방법									보관량
				전년도이월량	'11년 배출량	자가처리				위탁처리					
						소각	매립	재활용	기타	재생처리	중간처리	최종처리	공공처리	수출	
낙동강청	경상남도	의령군	폐알칼리	0.0	38.9	0.0	0.0	0.0	0.0	0.0	38.9	0.0	0.0	0.0	0.0
			폐유	0.0	123.9	0.0	0.0	0.0	0.0	58.8	65.1	0.0	0.0	0.0	0.0
			폐유독물	0.0	0.0	0.0	0.0	0.0	0.0	0.0	0.0	0.0	0.0	0.0	0.0
			폐주물사 및 폐사	0.0	857.5	0.0	0.0	0.0	0.0	0.0	857.5	0.0	0.0	0.0	0.0
			폐촉매	0.0	0.0	0.0	0.0	0.0	0.0	0.0	0.0	0.0	0.0	0.0	0.0
			폐페인트 및 페락카	0.0	73.2	0.0	0.0	0.0	0.0	0.0	73.2	0.0	0.0	0.0	0.0
			폐합성고무	0.0	0.0	0.0	0.0	0.0	0.0	0.0	0.0	0.0	0.0	0.0	0.0
			폐합성수지	0.0	0.0	0.0	0.0	0.0	0.0	0.0	0.0	0.0	0.0	0.0	0.0
			폐흡착제 및 폐흡수제	0.0	0.0	0.0	0.0	0.0	0.0	0.0	0.0	0.0	0.0	0.0	0.0
			할로겐족유기용제	0.0	0.0	0.0	0.0	0.0	0.0	0.0	0.0	0.0	0.0	0.0	0.0
			PCB함유폐기물	0.0	0.0	0.0	0.0	0.0	0.0	0.0	0.0	0.0	0.0	0.0	0.0
		소계	37.4	4,630.6	0.0	0.0	0.0	0.0	2,824.2	604.8	1,209.1	0.0	0.0	29.9	
		공정오니	0.0	0.0	0.0	0.0	0.0	0.0	0.0	0.0	0.0	0.0	0.0	0.0	
		광재	0.0	0.0	0.0	0.0	0.0	0.0	0.0	0.0	0.0	0.0	0.0	0.0	
		기타 폐유기용제	0.0	517.5	0.0	0.0	0.0	0.0	494.8	22.7	0.0	0.0	0.0	0.0	
		분진	0.0	3.4	0.0	0.0	0.0	0.0	0.0	0.0	3.4	0.0	0.0	0.0	
		소각재	29.4	420.1	0.0	0.0	0.0	0.0	0.0	0.0	436.0	0.0	0.0	13.5	
		안정화 또는 고형화 처리물	0.0	0.0	0.0	0.0	0.0	0.0	0.0	0.0	0.0	0.0	0.0	0.0	
		폐내화물 및 도자기조각	0.0	0.0	0.0	0.0	0.0	0.0	0.0	0.0	0.0	0.0	0.0	0.0	
		폐농약	0.0	24.0	0.0	0.0	0.0	0.0	0.0	24.0	0.0	0.0	0.0	0.0	
		폐산	0.0	190.9	0.0	0.0	0.0	0.0	179.5	11.1	0.0	0.0	0.0	0.3	
		폐석면	0.0	683.1	0.0	0.0	0.0	0.0	0.0	2.9	671.7	0.0	0.0	8.5	
		폐수처리오니	0.0	98.0	0.0	0.0	0.0	0.0	0.0	0.0	98.0	0.0	0.0	0.0	
		폐알칼리	0.0	0.7	0.0	0.0	0.0	0.0	0.0	0.7	0.0	0.0	0.0	0.0	
		폐유	7.9	2,468.3	0.0	0.0	0.0	0.0	2,039.3	429.4	0.0	0.0	0.0	7.5	
		폐유독물	0.0	5.2	0.0	0.0	0.0	0.0	0.0	5.2	0.0	0.0	0.0	0.0	
		폐주물사 및 폐사	0.0	0.0	0.0	0.0	0.0	0.0	0.0	0.0	0.0	0.0	0.0	0.0	
		폐촉매	0.0	0.7	0.0	0.0	0.0	0.0	0.0	0.7	0.0	0.0	0.0	0.0	
		폐페인트 및 페락카	0.0	115.1	0.0	0.0	0.0	0.0	47.7	67.4	0.0	0.0	0.0	0.0	
		폐합성고무	0.0	0.0	0.0	0.0	0.0	0.0	0.0	0.0	0.0	0.0	0.0	0.0	
		폐합성수지	0.0	49.0	0.0	0.0	0.0	0.0	49.0	0.0	0.0	0.0	0.0	0.0	
		폐흡착제 및 폐흡수제	0.0	0.0	0.0	0.0	0.0	0.0	0.0	0.0	0.0	0.0	0.0	0.0	
		할로겐족유기용제	0.1	53.8	0.0	0.0	0.0	0.0	13.9	39.9	0.0	0.0	0.0	0.1	

(톤/년)

관할청	시도	시군구	폐기물종류	발생내역		처리방법									보관량
				전년도이월량	'11년 배출량	자가처리				위탁처리					
						소각	매립	재활용	기타	재생처리	중간처리	최종처리	공공처리	수출	
낙동강청	경상남도	창녕군	폐산	0.0	14.8	0.0	0.0	0.0	0.0	14.5	0.3	0.0	0.0	0.0	0.0
			폐석면	0.0	176.4	0.0	0.0	0.0	0.0	0.0	0.0	176.4	0.0	0.0	0.0
			폐수처리오니	0.0	0.0	0.0	0.0	0.0	0.0	0.0	0.0	0.0	0.0	0.0	0.0
			폐알칼리	0.0	0.0	0.0	0.0	0.0	0.0	0.0	0.0	0.0	0.0	0.0	0.0
			폐유	0.0	1,338.5	0.0	0.0	0.0	0.0	1,001.3	329.2	0.0	0.0	0.0	8.0
			폐유독물	0.0	0.0	0.0	0.0	0.0	0.0	0.0	0.0	0.0	0.0	0.0	0.0
			폐주물사 및 폐사	0.0	0.0	0.0	0.0	0.0	0.0	0.0	0.0	0.0	0.0	0.0	0.0
			폐축매	0.0	0.0	0.0	0.0	0.0	0.0	0.0	0.0	0.0	0.0	0.0	0.0
			폐페인트 및 페락카	0.0	81.4	0.0	0.0	0.0	0.0	1.1	80.3	0.0	0.0	0.0	0.0
			폐합성고무	0.0	0.0	0.0	0.0	0.0	0.0	0.0	0.0	0.0	0.0	0.0	0.0
			폐합성수지	0.0	17.6	0.0	0.0	0.0	0.0	17.6	0.0	0.0	0.0	0.0	0.0
			폐흡착제 및 폐흡수제	0.0	0.0	0.0	0.0	0.0	0.0	0.0	0.0	0.0	0.0	0.0	0.0
			할로겐족유기용제	0.0	0.0	0.0	0.0	0.0	0.0	0.0	0.0	0.0	0.0	0.0	0.0
			PCB함유폐기물	0.0	0.0	0.0	0.0	0.0	0.0	0.0	0.0	0.0	0.0	0.0	0.0
			소계	360.8	140,036.5	0.0	17.0	0.9	94.6	72,195.1	29,337.4	38,324.3	0.0	0.0	428.0
		공정오니	0.0	2,145.5	0.0	0.0	0.0	0.0	1,532.1	13.9	579.6	0.0	0.0	19.9	
		광재	0.0	101.6	0.0	0.0	0.0	0.0	101.6	0.0	0.0	0.0	0.0	0.0	
		기타 폐유기용제	10.3	2,748.8	0.0	0.0	0.0	0.0	2,637.1	108.5	0.0	0.0	0.0	13.5	
		분진	108.6	53,262.3	0.0	0.0	0.0	0.0	31,527.2	28.5	21,661.0	0.0	0.0	154.2	
		소각재	72.1	5,913.2	0.0	0.0	0.0	0.0	0.0	0.0	5,958.3	0.0	0.0	27.0	
		안정화 또는 고형화 처리물	0.0	0.0	0.0	0.0	0.0	0.0	0.0	0.0	0.0	0.0	0.0	0.0	
		폐내화물 및 도자기조각	0.0	0.0	0.0	0.0	0.0	0.0	0.0	0.0	0.0	0.0	0.0	0.0	
		폐농약	0.0	0.0	0.0	0.0	0.0	0.0	0.0	0.0	0.0	0.0	0.0	0.0	
		창원시	폐산	15.0	14,113.5	0.0	0.0	0.0	0.0	14,090.6	10.7	0.0	0.0	0.0	27.2
			폐석면	0.0	9,177.9	0.0	0.0	0.0	0.0	0.0	5.7	9,165.1	0.0	0.0	7.1
			폐수처리오니	8.8	1,052.2	0.0	17.0	0.0	0.0	59.3	15.3	959.1	0.0	0.0	10.3
			폐알칼리	0.0	11.2	0.0	0.0	0.0	0.0	5.4	5.8	0.0	0.0	0.0	0.0
			폐유	120.4	42,948.8	0.0	0.0	0.9	94.6	20,132.9	22,713.7	0.0	0.0	0.0	127.1
			폐유독물	0.0	1.6	0.0	0.0	0.0	0.0	0.0	1.6	0.0	0.0	0.0	0.0
			폐주물사 및 폐사	0.0	0.0	0.0	0.0	0.0	0.0	0.0	0.0	0.0	0.0	0.0	0.0
			폐축매	0.0	0.0	0.0	0.0	0.0	0.0	0.0	0.0	0.0	0.0	0.0	0.0
			폐페인트 및 페락카	25.0	7,363.0	0.0	0.0	0.0	0.0	1,878.0	5,478.0	0.0	0.0	0.0	32.0
			폐합성고무	0.0	0.0	0.0	0.0	0.0	0.0	0.0	0.0	0.0	0.0	0.0	0.0

(톤/년)

관할청	시도	시군구	폐기물종류	발생내역		처리방법									보관량	
				전년도이월량	'11년 배출량	자가처리				위탁처리						
						소각	매립	재활용	기타	재생처리	중간처리	최종처리	공공처리	수출		
낙동강청	경상남도	창원시	폐합성수지	0.0	63.5	0.0	0.0	0.0	0.0	40.2	19.3	0.0	0.0	0.0	4.0	
			폐흡착제 및 폐흡수제	0.0	99.1	0.0	0.0	0.0	0.0	2.1	95.8	1.2	0.0	0.0	0.0	
			할로겐족유기용제	0.6	191.7	0.0	0.0	0.0	0.0	188.6	0.0	0.0	0.0	0.0	3.7	
			PCB함유폐기물	0.0	842.6	0.0	0.0	0.0	0.0	0.0	840.6	0.0	0.0	0.0	2.0	
		통영시	소계	53.9	3,828.3	0.0	0.0	0.0	0.0	1,978.5	1,291.5	519.6	0.0	0.0	92.6	
			공정오니	0.0	0.0	0.0	0.0	0.0	0.0	0.0	0.0	0.0	0.0	0.0	0.0	
			광재	0.0	0.0	0.0	0.0	0.0	0.0	0.0	0.0	0.0	0.0	0.0	0.0	
			기타 폐유기용제	0.4	55.5	0.0	0.0	0.0	0.0	0.0	55.6	0.0	0.0	0.0	0.3	
			분진	0.0	0.0	0.0	0.0	0.0	0.0	0.0	0.0	0.0	0.0	0.0	0.0	
			소각재	8.8	328.5	0.0	0.0	0.0	0.0	0.0	0.0	330.5	0.0	0.0	6.8	
			안정화 또는 고형화 처리물	0.0	0.0	0.0	0.0	0.0	0.0	0.0	0.0	0.0	0.0	0.0	0.0	
			폐내화물 및 도자기조각	0.0	0.0	0.0	0.0	0.0	0.0	0.0	0.0	0.0	0.0	0.0	0.0	
			폐농약	0.0	0.0	0.0	0.0	0.0	0.0	0.0	0.0	0.0	0.0	0.0	0.0	
			폐산	0.0	4.2	0.0	0.0	0.0	0.0	4.2	0.0	0.0	0.0	0.0	0.0	
			폐석면	0.0	190.1	0.0	0.0	0.0	0.0	0.0	1.0	189.1	0.0	0.0	0.0	
			폐수처리오니	0.0	0.0	0.0	0.0	0.0	0.0	0.0	0.0	0.0	0.0	0.0	0.0	
			폐알칼리	0.0	0.0	0.0	0.0	0.0	0.0	0.0	0.0	0.0	0.0	0.0	0.0	
			폐유	12.4	275.0	0.0	0.0	0.0	0.0	197.9	89.0	0.0	0.0	0.0	0.5	
			폐유독물	0.0	0.8	0.0	0.0	0.0	0.0	0.0	0.8	0.0	0.0	0.0	0.0	
			폐주물사 및 폐사	0.0	0.0	0.0	0.0	0.0	0.0	0.0	0.0	0.0	0.0	0.0	0.0	
			폐촉매	0.0	0.0	0.0	0.0	0.0	0.0	0.0	0.0	0.0	0.0	0.0	0.0	
			폐페인트 및 페락카	32.3	2,972.2	0.0	0.0	0.0	0.0	1,776.4	1,143.1	0.0	0.0	0.0	85.0	
			폐합성고무	0.0	0.0	0.0	0.0	0.0	0.0	0.0	0.0	0.0	0.0	0.0	0.0	
			폐합성수지	0.0	0.0	0.0	0.0	0.0	0.0	0.0	0.0	0.0	0.0	0.0	0.0	
			폐흡착제 및 폐흡수제	0.0	0.0	0.0	0.0	0.0	0.0	0.0	0.0	0.0	0.0	0.0	0.0	
			할로겐족유기용제	0.0	1.2	0.0	0.0	0.0	0.0	0.0	1.2	0.0	0.0	0.0	0.0	
			PCB함유폐기물	0.0	0.8	0.0	0.0	0.0	0.0	0.0	0.8	0.0	0.0	0.0	0.0	
			함안군	소계	194.3	45,339.8	0.0	0.0	602.1	0.0	24,101.4	5,371.5	15,106.6	0.0	0.0	352.5
				공정오니	0.0	0.0	0.0	0.0	0.0	0.0	0.0	0.0	0.0	0.0	0.0	0.0
		광재		0.0	0.0	0.0	0.0	0.0	0.0	0.0	0.0	0.0	0.0	0.0	0.0	
		기타 폐유기용제		0.0	2,056.9	0.0	0.0	0.0	0.0	1,640.1	250.2	0.0	0.0	0.0	166.6	
		분진		150.3	36,206.4	0.0	0.0	0.0	0.0	20,255.4	3,475.3	12,512.9	0.0	0.0	113.1	
		소각재		0.0	1,434.1	0.0	0.0	0.0	0.0	0.0	0.0	1,434.1	0.0	0.0	0.0	

(톤/년)

관할청	시도	시군구	폐기물종류	발생내역		처리방법								보관량		
				전년도이월량	'11년 배출량	자가처리				위탁처리						
						소각	매립	재활용	기타	재생처리	중간처리	최종처리	공공처리		수출	
낙동강청	경상남도	함안군	안정화 또는 고형화 처리물	0.0	0.0	0.0	0.0	0.0	0.0	0.0	0.0	0.0	0.0	0.0	0.0	
			폐내화물 및 도자기조각	0.0	0.0	0.0	0.0	0.0	0.0	0.0	0.0	0.0	0.0	0.0	0.0	0.0
			폐농약	0.0	0.0	0.0	0.0	0.0	0.0	0.0	0.0	0.0	0.0	0.0	0.0	0.0
			폐산	0.0	292.6	0.0	0.0	0.0	0.0	112.8	173.3	0.0	0.0	0.0	0.0	6.5
			폐석면	0.0	289.4	0.0	0.0	0.0	0.0	0.0	3.1	286.3	0.0	0.0	0.0	0.0
			폐수처리오니	0.0	0.0	0.0	0.0	0.0	0.0	0.0	0.0	0.0	0.0	0.0	0.0	0.0
			폐알칼리	0.0	44.1	0.0	0.0	0.0	0.0	0.0	44.1	0.0	0.0	0.0	0.0	0.0
			폐유	16.1	2,314.8	0.0	0.0	0.0	0.0	1,577.1	747.3	0.0	0.0	0.0	0.0	6.5
			폐유독물	0.0	0.0	0.0	0.0	0.0	0.0	0.0	0.0	0.0	0.0	0.0	0.0	0.0
			폐주물사 및 폐사	0.0	0.0	0.0	0.0	0.0	0.0	0.0	0.0	0.0	0.0	0.0	0.0	0.0
			폐축매	0.0	0.0	0.0	0.0	0.0	0.0	0.0	0.0	0.0	0.0	0.0	0.0	0.0
			폐페인트 및 페락카	25.7	1,745.7	0.0	0.0	602.1	0.0	513.5	601.2	0.0	0.0	0.0	0.0	54.6
			폐합성고무	0.0	0.0	0.0	0.0	0.0	0.0	0.0	0.0	0.0	0.0	0.0	0.0	0.0
			폐합성수지	0.0	0.0	0.0	0.0	0.0	0.0	0.0	0.0	0.0	0.0	0.0	0.0	0.0
			폐흡착제 및 폐흡수제	2.2	876.3	0.0	0.0	0.0	0.0	0.0	0.0	0.0	873.3	0.0	0.0	5.2
			할로겐족유기용제	0.0	2.5	0.0	0.0	0.0	0.0	2.5	0.0	0.0	0.0	0.0	0.0	0.0
			PCB함유폐기물	0.0	77.0	0.0	0.0	0.0	0.0	0.0	77.0	0.0	0.0	0.0	0.0	0.0
			소계	193.0	457.1	0.0	0.0	0.0	0.0	24.3	92.3	152.5	0.0	0.0	0.0	381.0
			함양군	공정오니	0.0	0.0	0.0	0.0	0.0	0.0	0.0	0.0	0.0	0.0	0.0	0.0
		광재	0.0	0.0	0.0	0.0	0.0	0.0	0.0	0.0	0.0	0.0	0.0	0.0	0.0	
		기타 폐유기용제	0.0	0.1	0.0	0.0	0.0	0.0	0.1	0.0	0.0	0.0	0.0	0.0	0.0	
		분진	0.0	0.0	0.0	0.0	0.0	0.0	0.0	0.0	0.0	0.0	0.0	0.0	0.0	
		소각재	0.0	0.0	0.0	0.0	0.0	0.0	0.0	0.0	0.0	0.0	0.0	0.0	0.0	
		안정화 또는 고형화 처리물	0.0	0.0	0.0	0.0	0.0	0.0	0.0	0.0	0.0	0.0	0.0	0.0	0.0	
		폐내화물 및 도자기조각	193.0	188.0	0.0	0.0	0.0	0.0	0.0	0.0	0.0	0.0	0.0	0.0	381.0	
		폐농약	0.0	0.0	0.0	0.0	0.0	0.0	0.0	0.0	0.0	0.0	0.0	0.0	0.0	
		폐산	0.0	19.7	0.0	0.0	0.0	0.0	19.7	0.0	0.0	0.0	0.0	0.0	0.0	
		폐석면	0.0	152.5	0.0	0.0	0.0	0.0	0.0	0.0	152.5	0.0	0.0	0.0	0.0	
		폐수처리오니	0.0	0.0	0.0	0.0	0.0	0.0	0.0	0.0	0.0	0.0	0.0	0.0	0.0	
		폐알칼리	0.0	0.0	0.0	0.0	0.0	0.0	0.0	0.0	0.0	0.0	0.0	0.0	0.0	
		폐유	0.0	5.4	0.0	0.0	0.0	0.0	4.5	0.9	0.0	0.0	0.0	0.0	0.0	
		폐유독물	0.0	0.0	0.0	0.0	0.0	0.0	0.0	0.0	0.0	0.0	0.0	0.0	0.0	
		폐주물사 및 폐사	0.0	0.0	0.0	0.0	0.0	0.0	0.0	0.0	0.0	0.0	0.0	0.0	0.0	

(톤/년)

관할청	시도	시군구	폐기물종류	발생내역		처리방법									보관량	
				전년도이월량	'11년 배출량	자가처리				위탁처리						
						소각	매립	재활용	기타	재생처리	중간처리	최종처리	공공처리	수출		
영산강청	경상남도	남해군	기타 폐유기용제	0.0	0.0	0.0	0.0	0.0	0.0	0.0	0.0	0.0	0.0	0.0	0.0	
			분진	0.0	0.0	0.0	0.0	0.0	0.0	0.0	0.0	0.0	0.0	0.0	0.0	0.0
			소각재	0.0	0.0	0.0	0.0	0.0	0.0	0.0	0.0	0.0	0.0	0.0	0.0	0.0
			안정화 또는 고형화 처리물	0.0	0.0	0.0	0.0	0.0	0.0	0.0	0.0	0.0	0.0	0.0	0.0	0.0
			폐내화물 및 도자기조각	0.0	0.0	0.0	0.0	0.0	0.0	0.0	0.0	0.0	0.0	0.0	0.0	0.0
			폐농약	0.0	0.0	0.0	0.0	0.0	0.0	0.0	0.0	0.0	0.0	0.0	0.0	0.0
			폐산	0.0	0.0	0.0	0.0	0.0	0.0	0.0	0.0	0.0	0.0	0.0	0.0	0.0
			폐석면	0.0	84.2	0.0	0.0	0.0	0.0	0.0	0.0	0.0	84.2	0.0	0.0	0.0
			폐수처리오니	0.0	0.0	0.0	0.0	0.0	0.0	0.0	0.0	0.0	0.0	0.0	0.0	0.0
			폐알칼리	0.0	0.0	0.0	0.0	0.0	0.0	0.0	0.0	0.0	0.0	0.0	0.0	0.0
			폐유	0.0	85.2	0.0	0.0	0.0	0.0	83.0	2.2	0.0	0.0	0.0	0.0	0.0
			폐유독물	0.0	0.0	0.0	0.0	0.0	0.0	0.0	0.0	0.0	0.0	0.0	0.0	0.0
			폐주물사 및 폐사	0.0	19.4	0.0	0.0	0.0	0.0	0.0	0.0	0.0	19.4	0.0	0.0	0.0
			폐촉매	0.0	0.0	0.0	0.0	0.0	0.0	0.0	0.0	0.0	0.0	0.0	0.0	0.0
			폐페인트 및 폐락카	0.0	0.0	0.0	0.0	0.0	0.0	0.0	0.0	0.0	0.0	0.0	0.0	0.0
			폐합성고무	0.0	0.0	0.0	0.0	0.0	0.0	0.0	0.0	0.0	0.0	0.0	0.0	0.0
			폐합성수지	0.0	0.0	0.0	0.0	0.0	0.0	0.0	0.0	0.0	0.0	0.0	0.0	0.0
			폐흡착제 및 폐흡수제	0.0	0.0	0.0	0.0	0.0	0.0	0.0	0.0	0.0	0.0	0.0	0.0	0.0
			할로겐족유기용제	0.0	0.0	0.0	0.0	0.0	0.0	0.0	0.0	0.0	0.0	0.0	0.0	0.0
			PCB함유폐기물	0.0	0.0	0.0	0.0	0.0	0.0	0.0	0.0	0.0	0.0	0.0	0.0	0.0
		소계	0.0	2,874.6	0.0	0.0	50.0	0.0	1,639.4	757.9	162.0	0.0	0.0	0.0	265.3	
		공정오니	0.0	0.0	0.0	0.0	0.0	0.0	0.0	0.0	0.0	0.0	0.0	0.0	0.0	
		광재	0.0	0.0	0.0	0.0	0.0	0.0	0.0	0.0	0.0	0.0	0.0	0.0	0.0	
		기타 폐유기용제	0.0	184.5	0.0	0.0	0.0	0.0	149.0	34.9	0.0	0.0	0.0	0.0	0.6	
		분진	0.0	0.0	0.0	0.0	0.0	0.0	0.0	0.0	0.0	0.0	0.0	0.0	0.0	
		소각재	0.0	19.1	0.0	0.0	0.0	0.0	0.0	0.0	19.1	0.0	0.0	0.0	0.0	
		안정화 또는 고형화 처리물	0.0	0.0	0.0	0.0	0.0	0.0	0.0	0.0	0.0	0.0	0.0	0.0	0.0	
		폐내화물 및 도자기조각	0.0	0.0	0.0	0.0	0.0	0.0	0.0	0.0	0.0	0.0	0.0	0.0	0.0	
		폐농약	0.0	0.0	0.0	0.0	0.0	0.0	0.0	0.0	0.0	0.0	0.0	0.0	0.0	
		폐산	0.0	12.5	0.0	0.0	0.0	0.0	11.9	0.0	0.0	0.0	0.0	0.0	0.6	
폐석면	0.0	129.1	0.0	0.0	0.0	0.0	0.0	1.2	127.9	0.0	0.0	0.0	0.0			
폐수처리오니	0.0	152.0	0.0	0.0	50.0	0.0	0.0	0.0	2.0	0.0	0.0	0.0	100.0			
폐알칼리	0.0	0.0	0.0	0.0	0.0	0.0	0.0	0.0	0.0	0.0	0.0	0.0	0.0			

(톤/년)

관할청	시도	시군구	폐기물종류	발생내역		처리방법									보관량	
				전년도이월량	'11년 배출량	자가처리				위탁처리						
						소각	매립	재활용	기타	재생처리	중간처리	최종처리	공공처리	수출		
대구청	대구광역시	남구	PCB함유폐기물	0.0	0.0	0.0	0.0	0.0	0.0	0.0	0.0	0.0	0.0	0.0	0.0	
		달서구	소계	92.4	18,324.9	0.0	0.0	0.0	30.6	5,848.0	6,524.6	5,589.7	104.0	0.0	0.0	320.4
			공정오니	0.0	283.2	0.0	0.0	0.0	0.0	0.0	0.0	283.2	0.0	0.0	0.0	0.0
			광재	0.0	0.0	0.0	0.0	0.0	0.0	0.0	0.0	0.0	0.0	0.0	0.0	0.0
			기타 폐유기용제	0.0	1,067.4	0.0	0.0	0.0	0.0	598.0	468.7	0.0	0.0	0.0	0.0	0.7
			분진	0.0	365.9	0.0	0.0	0.0	0.0	0.0	0.0	365.9	0.0	0.0	0.0	0.0
			소각재	0.0	4.1	0.0	0.0	0.0	0.0	0.0	0.0	4.1	0.0	0.0	0.0	0.0
			안정화 또는 고형화 처리물	0.0	0.0	0.0	0.0	0.0	0.0	0.0	0.0	0.0	0.0	0.0	0.0	0.0
			폐내화물 및 도자기조각	0.0	0.0	0.0	0.0	0.0	0.0	0.0	0.0	0.0	0.0	0.0	0.0	0.0
			폐농약	0.0	104.0	0.0	0.0	0.0	0.0	0.0	0.0	0.0	0.0	104.0	0.0	0.0
			폐산	45.9	3,991.5	0.0	0.0	0.0	30.6	2,999.0	763.8	0.0	0.0	0.0	0.0	244.0
			폐석면	0.0	594.1	0.0	0.0	0.0	0.0	0.0	0.0	594.1	0.0	0.0	0.0	0.0
			폐수처리오니	18.5	4,334.7	0.0	0.0	0.0	0.0	0.0	0.0	0.0	4,342.4	0.0	0.0	10.8
			폐알칼리	0.0	11.6	0.0	0.0	0.0	0.0	8.4	3.2	0.0	0.0	0.0	0.0	0.0
			폐유	28.0	6,737.4	0.0	0.0	0.0	0.0	2,205.3	4,498.7	0.0	0.0	0.0	0.0	61.4
			폐유독물	0.0	3.1	0.0	0.0	0.0	0.0	0.0	3.1	0.0	0.0	0.0	0.0	0.0
			폐주물사 및 폐사	0.0	0.0	0.0	0.0	0.0	0.0	0.0	0.0	0.0	0.0	0.0	0.0	0.0
			폐촉매	0.0	0.4	0.0	0.0	0.0	0.0	0.4	0.0	0.0	0.0	0.0	0.0	0.0
			폐페인트 및 페락카	0.0	428.2	0.0	0.0	0.0	0.0	7.5	417.3	0.0	0.0	0.0	0.0	3.4
			폐합성고무	0.0	22.5	0.0	0.0	0.0	0.0	0.0	22.5	0.0	0.0	0.0	0.0	0.0
			폐합성수지	0.0	344.8	0.0	0.0	0.0	0.0	0.0	344.7	0.0	0.0	0.0	0.0	0.1
		폐흡착제 및 폐흡수제	0.0	0.0	0.0	0.0	0.0	0.0	0.0	0.0	0.0	0.0	0.0	0.0	0.0	
		할로겐족유기용제	0.0	32.0	0.0	0.0	0.0	0.0	29.4	2.6	0.0	0.0	0.0	0.0	0.0	
		PCB함유폐기물	0.0	0.0	0.0	0.0	0.0	0.0	0.0	0.0	0.0	0.0	0.0	0.0	0.0	
		달성군	소계	93.5	13,224.4	0.0	0.0	0.0	0.0	6,317.5	5,101.0	1,811.8	0.0	0.0	0.0	87.6
			공정오니	0.0	7.7	0.0	0.0	0.0	0.0	0.0	0.0	7.7	0.0	0.0	0.0	0.0
			광재	14.8	55.9	0.0	0.0	0.0	0.0	0.0	0.0	70.7	0.0	0.0	0.0	0.0
			기타 폐유기용제	0.5	1,016.5	0.0	0.0	0.0	0.0	263.2	751.3	0.0	0.0	0.0	0.0	2.5
			분진	0.0	48.9	0.0	0.0	0.0	0.0	0.0	0.0	43.1	0.0	0.0	0.0	5.8
			소각재	2.8	8.5	0.0	0.0	0.0	0.0	0.0	0.0	9.0	0.0	0.0	0.0	2.3
			안정화 또는 고형화 처리물	0.0	0.0	0.0	0.0	0.0	0.0	0.0	0.0	0.0	0.0	0.0	0.0	0.0
			폐내화물 및 도자기조각	0.0	0.0	0.0	0.0	0.0	0.0	0.0	0.0	0.0	0.0	0.0	0.0	0.0
			폐농약	0.0	0.0	0.0	0.0	0.0	0.0	0.0	0.0	0.0	0.0	0.0	0.0	0.0

(톤/년)

관할청	시도	시군구	폐기물종류	발생내역		처리방법									보관량	
				전년도이월량	'11년 배출량	자가처리				위탁처리						
						소각	매립	재활용	기타	재생처리	중간처리	최종처리	공공처리	수출		
대구청	대구광역시	동구	폐합성수지	0.0	0.0	0.0	0.0	0.0	0.0	0.0	0.0	0.0	0.0	0.0	0.0	
			폐흡착제 및 폐흡수제	0.0	0.0	0.0	0.0	0.0	0.0	0.0	0.0	0.0	0.0	0.0	0.0	
			할로겐족유기용제	0.0	0.0	0.0	0.0	0.0	0.0	0.0	0.0	0.0	0.0	0.0	0.0	
			PCB함유폐기물	5.3	286.9	0.0	0.0	0.0	0.0	0.0	257.6	0.0	0.0	0.0	34.6	
		북구	소계	14.1	35,237.2	0.0	0.0	0.0	0.0	32,820.6	1,311.8	1,097.1	0.0	0.0	21.8	
			공정오니	0.0	0.5	0.0	0.0	0.0	0.0	0.0	0.0	0.5	0.0	0.0	0.0	
			광재	0.0	0.0	0.0	0.0	0.0	0.0	0.0	0.0	0.0	0.0	0.0	0.0	
			기타 폐유기용제	0.0	20,201.1	0.0	0.0	0.0	0.0	20,044.5	156.6	0.0	0.0	0.0	0.0	
			분진	0.0	0.6	0.0	0.0	0.0	0.0	0.0	0.0	0.6	0.0	0.0	0.0	
			소각재	0.0	0.0	0.0	0.0	0.0	0.0	0.0	0.0	0.0	0.0	0.0	0.0	
			안정화 또는 고형화 처리물	0.0	0.0	0.0	0.0	0.0	0.0	0.0	0.0	0.0	0.0	0.0	0.0	
			폐내화물 및 도자기조각	0.0	0.0	0.0	0.0	0.0	0.0	0.0	0.0	0.0	0.0	0.0	0.0	
			폐농약	0.0	0.0	0.0	0.0	0.0	0.0	0.0	0.0	0.0	0.0	0.0	0.0	
			폐산	7.7	2,918.1	0.0	0.0	0.0	0.0	2,804.8	111.6	0.0	0.0	0.0	9.4	
			폐석면	0.0	1,057.3	0.0	0.0	0.0	0.0	0.0	71.9	985.4	0.0	0.0	0.0	
			폐수처리오니	4.1	144.4	0.0	0.0	0.0	0.0	33.8	0.0	110.6	0.0	0.0	4.1	
			폐알칼리	0.0	0.0	0.0	0.0	0.0	0.0	0.0	0.0	0.0	0.0	0.0	0.0	
			폐유	2.2	10,769.5	0.0	0.0	0.0	0.0	9,933.5	837.1	0.0	0.0	0.0	1.1	
			폐유독물	0.0	1.2	0.0	0.0	0.0	0.0	0.0	1.2	0.0	0.0	0.0	0.0	
			폐주물사 및 폐사	0.0	0.0	0.0	0.0	0.0	0.0	0.0	0.0	0.0	0.0	0.0	0.0	
			폐촉매	0.0	0.0	0.0	0.0	0.0	0.0	0.0	0.0	0.0	0.0	0.0	0.0	
			폐페인트 및 페락카	0.1	125.3	0.0	0.0	0.0	0.0	1.4	116.8	0.0	0.0	0.0	7.2	
			폐합성고무	0.0	0.0	0.0	0.0	0.0	0.0	0.0	0.0	0.0	0.0	0.0	0.0	
			폐합성수지	0.0	0.0	0.0	0.0	0.0	0.0	0.0	0.0	0.0	0.0	0.0	0.0	
			폐흡착제 및 폐흡수제	0.0	0.0	0.0	0.0	0.0	0.0	0.0	0.0	0.0	0.0	0.0	0.0	
			할로겐족유기용제	0.0	19.2	0.0	0.0	0.0	0.0	2.6	16.6	0.0	0.0	0.0	0.0	
			PCB함유폐기물	0.0	0.0	0.0	0.0	0.0	0.0	0.0	0.0	0.0	0.0	0.0	0.0	
			서구	소계	44.6	14,845.0	0.0	0.0	0.0	0.0	11,458.1	2,246.6	444.4	0.0	0.0	740.5
				공정오니	0.0	0.0	0.0	0.0	0.0	0.0	0.0	0.0	0.0	0.0	0.0	0.0
				광재	0.0	0.0	0.0	0.0	0.0	0.0	0.0	0.0	0.0	0.0	0.0	0.0
		기타 폐유기용제		39.2	10,376.0	0.0	0.0	0.0	0.0	10,155.9	208.4	0.0	0.0	0.0	50.9	
		분진		0.0	0.0	0.0	0.0	0.0	0.0	0.0	0.0	0.0	0.0	0.0	0.0	
		소각재		0.0	0.0	0.0	0.0	0.0	0.0	0.0	0.0	0.0	0.0	0.0	0.0	

(톤/년)

관할청	시도	시군구	폐기물종류	발생내역		처리방법									보관량	
				전년도이월량	'11년 배출량	자가처리				위탁처리						
						소각	매립	재활용	기타	재생처리	중간처리	최종처리	공공처리	수출		
대구청	대구광역시	수성구	폐촉매	0.0	0.0	0.0	0.0	0.0	0.0	0.0	0.0	0.0	0.0	0.0	0.0	
			폐페인트 및 페락카	0.0	0.0	0.0	0.0	0.0	0.0	0.0	0.0	0.0	0.0	0.0	0.0	
			폐합성고무	0.0	0.0	0.0	0.0	0.0	0.0	0.0	0.0	0.0	0.0	0.0	0.0	
			폐합성수지	0.0	0.0	0.0	0.0	0.0	0.0	0.0	0.0	0.0	0.0	0.0	0.0	
			폐흡착제 및 폐흡수제	0.0	0.0	0.0	0.0	0.0	0.0	0.0	0.0	0.0	0.0	0.0	0.0	
			할로겐족유기용제	0.0	0.0	0.0	0.0	0.0	0.0	0.0	0.0	0.0	0.0	0.0	0.0	
			PCB함유폐기물	0.0	0.0	0.0	0.0	0.0	0.0	0.0	0.0	0.0	0.0	0.0	0.0	
		소계	0.0	304.5	0.0	0.0	0.0	0.0	7.1	49.8	245.5	0.0	0.0	0.0	2.1	
		공정오니	0.0	0.0	0.0	0.0	0.0	0.0	0.0	0.0	0.0	0.0	0.0	0.0	0.0	
		광재	0.0	0.0	0.0	0.0	0.0	0.0	0.0	0.0	0.0	0.0	0.0	0.0	0.0	
		기타 폐유기용제	0.0	45.0	0.0	0.0	0.0	0.0	0.0	45.0	0.0	0.0	0.0	0.0	0.0	
		분진	0.0	0.0	0.0	0.0	0.0	0.0	0.0	0.0	0.0	0.0	0.0	0.0	0.0	
		소각재	0.0	0.0	0.0	0.0	0.0	0.0	0.0	0.0	0.0	0.0	0.0	0.0	0.0	
		안정화 또는 고형화 처리물	0.0	0.0	0.0	0.0	0.0	0.0	0.0	0.0	0.0	0.0	0.0	0.0	0.0	
		폐내화물 및 도자기조각	0.0	0.0	0.0	0.0	0.0	0.0	0.0	0.0	0.0	0.0	0.0	0.0	0.0	
		폐농약	0.0	0.0	0.0	0.0	0.0	0.0	0.0	0.0	0.0	0.0	0.0	0.0	0.0	
		폐산	0.0	0.0	0.0	0.0	0.0	0.0	0.0	0.0	0.0	0.0	0.0	0.0	0.0	
		폐석면	0.0	248.9	0.0	0.0	0.0	0.0	0.0	1.3	245.5	0.0	0.0	0.0	2.1	
		폐수처리오니	0.0	0.0	0.0	0.0	0.0	0.0	0.0	0.0	0.0	0.0	0.0	0.0	0.0	
		폐알칼리	0.0	0.0	0.0	0.0	0.0	0.0	0.0	0.0	0.0	0.0	0.0	0.0	0.0	
		폐유	0.0	9.8	0.0	0.0	0.0	0.0	0.0	7.1	2.7	0.0	0.0	0.0	0.0	
	폐유독물	0.0	0.8	0.0	0.0	0.0	0.0	0.0	0.0	0.8	0.0	0.0	0.0	0.0		
	폐주물사 및 폐사	0.0	0.0	0.0	0.0	0.0	0.0	0.0	0.0	0.0	0.0	0.0	0.0	0.0		
	폐촉매	0.0	0.0	0.0	0.0	0.0	0.0	0.0	0.0	0.0	0.0	0.0	0.0	0.0		
	폐페인트 및 페락카	0.0	0.0	0.0	0.0	0.0	0.0	0.0	0.0	0.0	0.0	0.0	0.0	0.0		
	폐합성고무	0.0	0.0	0.0	0.0	0.0	0.0	0.0	0.0	0.0	0.0	0.0	0.0	0.0		
	폐합성수지	0.0	0.0	0.0	0.0	0.0	0.0	0.0	0.0	0.0	0.0	0.0	0.0	0.0		
	폐흡착제 및 폐흡수제	0.0	0.0	0.0	0.0	0.0	0.0	0.0	0.0	0.0	0.0	0.0	0.0	0.0		
	할로겐족유기용제	0.0	0.0	0.0	0.0	0.0	0.0	0.0	0.0	0.0	0.0	0.0	0.0	0.0		
	PCB함유폐기물	0.0	0.0	0.0	0.0	0.0	0.0	0.0	0.0	0.0	0.0	0.0	0.0	0.0		
	경상북도	합계			2,810.1	465,322.8	7,626.0	1,063.3	33,031.3	1,271.2	290,406.5	65,678.8	65,777.3	0.0	0.0	3,278.5
		경산시	소계		66.8	9,650.8	0.0	0.0	0.0	0.0	5,354.3	2,202.1	1,920.3	0.0	0.0	240.9
			공정오니		6.1	94.3	0.0	0.0	0.0	0.0	0.0	0.0	98.6	0.0	0.0	1.8

(톤/년)

관할청	시도	시군구	폐기물종류	발생내역		처리방법									보관량		
				전년도이월량	'11년 배출량	자가처리				위탁처리							
						소각	매립	재활용	기타	재생처리	중간처리	최종처리	공공처리	수출			
대구청	경상북도	경주시	폐알칼리	0.0	2.8	0.0	0.0	0.0	0.0	0.0	0.0	0.0	2.8	0.0	0.0	0.0	
			폐유	100.5	11,749.5	0.0	0.0	2,273.7	0.0	3,204.8	6,242.6	0.0	0.0	0.0	0.0	0.0	128.9
			폐유독물	0.0	0.0	0.0	0.0	0.0	0.0	0.0	0.0	0.0	0.0	0.0	0.0	0.0	0.0
			폐주물사 및 폐사	0.0	0.0	0.0	0.0	0.0	0.0	0.0	0.0	0.0	0.0	0.0	0.0	0.0	0.0
			폐촉매	0.0	0.0	0.0	0.0	0.0	0.0	0.0	0.0	0.0	0.0	0.0	0.0	0.0	0.0
			폐페인트 및 페락카	6.4	3,306.5	0.0	0.0	0.0	0.0	380.9	2,908.2	0.0	0.0	0.0	0.0	0.0	23.8
			폐합성고무	0.0	0.0	0.0	0.0	0.0	0.0	0.0	0.0	0.0	0.0	0.0	0.0	0.0	0.0
			폐합성수지	1.0	12.8	0.0	0.0	0.0	0.0	0.0	12.8	0.0	0.0	0.0	0.0	0.0	1.0
			폐흡착제 및 폐흡수제	0.0	22.0	0.0	0.0	0.0	0.0	0.0	0.0	22.0	0.0	0.0	0.0	0.0	0.0
			할로겐족유기용제	0.0	7.6	0.0	0.0	0.0	0.0	0.0	7.6	0.0	0.0	0.0	0.0	0.0	0.0
			PCB함유폐기물	0.0	208.4	0.0	0.0	0.0	0.0	0.0	208.4	0.0	0.0	0.0	0.0	0.0	0.0
		소계	51.4	4,685.5	0.0	0.0	0.2	0.0	3,608.0	141.9	950.9	0.0	0.0	0.0	0.0	35.9	
		고령군	고령군	공정오니	0.0	6.2	0.0	0.0	0.0	0.0	0.0	6.2	0.0	0.0	0.0	0.0	
		광재		39.4	768.2	0.0	0.0	0.0	0.0	773.3	0.0	0.0	0.0	0.0	0.0	34.3	
		기타 폐유기용제		1.0	3.8	0.0	0.0	0.0	0.0	0.0	4.8	0.0	0.0	0.0	0.0	0.0	
		분진		0.0	731.5	0.0	0.0	0.2	0.0	0.0	0.0	731.3	0.0	0.0	0.0	0.0	
		소각재		0.0	0.0	0.0	0.0	0.0	0.0	0.0	0.0	0.0	0.0	0.0	0.0	0.0	
		안정화 또는 고형화 처리물		0.0	0.0	0.0	0.0	0.0	0.0	0.0	0.0	0.0	0.0	0.0	0.0	0.0	
		폐내화물 및 도자기조각		0.0	15.4	0.0	0.0	0.0	0.0	0.0	0.0	15.4	0.0	0.0	0.0	0.0	
		폐농약		0.0	0.0	0.0	0.0	0.0	0.0	0.0	0.0	0.0	0.0	0.0	0.0	0.0	
		폐산		9.2	2,560.5	0.0	0.0	0.0	0.0	2,561.1	8.2	0.0	0.0	0.0	0.0	0.4	
		폐석면		0.0	195.2	0.0	0.0	0.0	0.0	0.0	0.0	195.2	0.0	0.0	0.0	0.0	
		폐수처리오니		0.0	5.8	0.0	0.0	0.0	0.0	5.8	0.0	0.0	0.0	0.0	0.0	0.0	
		폐알칼리		0.0	2.4	0.0	0.0	0.0	0.0	0.0	2.4	0.0	0.0	0.0	0.0	0.0	
		폐유		1.8	179.4	0.0	0.0	0.0	0.0	71.9	108.1	0.0	0.0	0.0	0.0	1.2	
		폐유독물		0.0	0.0	0.0	0.0	0.0	0.0	0.0	0.0	0.0	0.0	0.0	0.0	0.0	
		폐주물사 및 폐사		0.0	197.1	0.0	0.0	0.0	0.0	194.3	0.0	2.8	0.0	0.0	0.0	0.0	
		폐촉매		0.0	0.0	0.0	0.0	0.0	0.0	0.0	0.0	0.0	0.0	0.0	0.0	0.0	
		폐페인트 및 페락카		0.0	16.9	0.0	0.0	0.0	0.0	0.0	16.9	0.0	0.0	0.0	0.0	0.0	
		폐합성고무		0.0	0.0	0.0	0.0	0.0	0.0	0.0	0.0	0.0	0.0	0.0	0.0	0.0	
		폐합성수지		0.0	1.5	0.0	0.0	0.0	0.0	0.0	1.5	0.0	0.0	0.0	0.0	0.0	
		폐흡착제 및 폐흡수제		0.0	0.0	0.0	0.0	0.0	0.0	0.0	0.0	0.0	0.0	0.0	0.0	0.0	
		할로겐족유기용제		0.0	1.6	0.0	0.0	0.0	0.0	1.6	0.0	0.0	0.0	0.0	0.0	0.0	

(톤/년)

관할청	시도	시군구	폐기물종류	발생내역		처리방법									보관량	
				전년도이월량	'11년 배출량	자가처리				위탁처리						
						소각	매립	재활용	기타	재생처리	중간처리	최종처리	공공처리	수출		
대구청	경상북도	군위군	폐산	0.0	75.3	0.0	0.0	0.0	0.0	25.3	50.0	0.0	0.0	0.0	0.0	
			폐석면	0.0	161.6	0.0	0.0	0.0	0.0	0.0	4.0	157.6	0.0	0.0	0.0	
			폐수처리오니	0.0	0.0	0.0	0.0	0.0	0.0	0.0	0.0	0.0	0.0	0.0	0.0	
			폐알칼리	0.0	0.0	0.0	0.0	0.0	0.0	0.0	0.0	0.0	0.0	0.0	0.0	
			폐유	2.0	104.9	0.0	0.0	0.0	0.0	31.7	75.2	0.0	0.0	0.0	0.0	
			폐유독물	0.0	0.0	0.0	0.0	0.0	0.0	0.0	0.0	0.0	0.0	0.0	0.0	
			폐주물사 및 폐사	0.0	0.0	0.0	0.0	0.0	0.0	0.0	0.0	0.0	0.0	0.0	0.0	
			폐축매	0.0	0.0	0.0	0.0	0.0	0.0	0.0	0.0	0.0	0.0	0.0	0.0	
			폐페인트 및 페락카	0.0	0.1	0.0	0.0	0.0	0.0	0.0	0.1	0.0	0.0	0.0	0.0	
			폐합성고무	0.0	131.2	0.0	0.0	0.0	0.0	131.2	0.0	0.0	0.0	0.0	0.0	
			폐합성수지	0.0	0.0	0.0	0.0	0.0	0.0	0.0	0.0	0.0	0.0	0.0	0.0	
			폐흡착제 및 폐흡수제	0.0	0.0	0.0	0.0	0.0	0.0	0.0	0.0	0.0	0.0	0.0	0.0	
			할로겐족유기용제	0.0	0.0	0.0	0.0	0.0	0.0	0.0	0.0	0.0	0.0	0.0	0.0	
			PCB함유폐기물	0.0	0.0	0.0	0.0	0.0	0.0	0.0	0.0	0.0	0.0	0.0	0.0	
		군위군	소계	51.9	13,028.6	1,194.0	0.0	0.0	945.1	6,868.1	3,326.6	681.0	0.0	0.0	65.7	
		김천시	공정오니	0.0	19.5	0.0	0.0	0.0	0.0	0.0	8.6	10.9	0.0	0.0	0.0	
			광재	0.0	0.0	0.0	0.0	0.0	0.0	0.0	0.0	0.0	0.0	0.0	0.0	
			기타 폐유기용제	5.5	6,868.0	1,194.0	0.0	0.0	76.6	5,025.8	553.5	0.0	0.0	0.0	23.6	
			분진	0.0	0.0	0.0	0.0	0.0	0.0	0.0	0.0	0.0	0.0	0.0	0.0	
			소각재	0.0	416.4	0.0	0.0	0.0	0.0	0.0	0.0	416.4	0.0	0.0	0.0	
			안정화 또는 고형화 처리물	0.0	0.0	0.0	0.0	0.0	0.0	0.0	0.0	0.0	0.0	0.0	0.0	
			폐내화물 및 도자기조각	0.0	0.0	0.0	0.0	0.0	0.0	0.0	0.0	0.0	0.0	0.0	0.0	
			폐농약	0.0	0.0	0.0	0.0	0.0	0.0	0.0	0.0	0.0	0.0	0.0	0.0	
			군위군	폐산	0.0	421.7	0.0	0.0	0.0	0.0	414.6	7.1	0.0	0.0	0.0	0.0
			군위군	폐석면	0.0	249.7	0.0	0.0	0.0	0.0	0.0	0.0	249.7	0.0	0.0	0.0
			군위군	폐수처리오니	0.0	4.0	0.0	0.0	0.0	0.0	0.0	0.0	4.0	0.0	0.0	0.0
			군위군	폐알칼리	0.0	73.9	0.0	0.0	0.0	0.0	0.0	73.9	0.0	0.0	0.0	0.0
			군위군	폐유	7.7	2,542.6	0.0	0.0	0.0	868.5	1,331.0	343.1	0.0	0.0	0.0	7.7
			군위군	폐유독물	0.0	13.4	0.0	0.0	0.0	0.0	0.7	12.7	0.0	0.0	0.0	0.0
			군위군	폐주물사 및 폐사	38.0	8.0	0.0	0.0	0.0	0.0	12.4	0.0	0.0	0.0	0.0	33.6
군위군	폐축매		0.0	0.0	0.0	0.0	0.0	0.0	0.0	0.0	0.0	0.0	0.0	0.0		
군위군	폐페인트 및 페락카	0.7	155.6	0.0	0.0	0.0	0.0	79.7	75.8	0.0	0.0	0.0	0.8			
군위군	폐합성고무	0.0	0.0	0.0	0.0	0.0	0.0	0.0	0.0	0.0	0.0	0.0	0.0			

(톤/년)

관할청	시도	시군구	폐기물종류	발생내역		처리방법								보관량		
				전년도이월량	'11년 배출량	자가처리				위탁처리						
						소각	매립	재활용	기타	재생처리	중간처리	최종처리	공공처리		수출	
대구청	경상북도	봉화군	안정화 또는 고형화 처리물	0.0	0.0	0.0	0.0	0.0	0.0	0.0	0.0	0.0	0.0	0.0	0.0	
			폐내화물 및 도자기조각	0.0	0.0	0.0	0.0	0.0	0.0	0.0	0.0	0.0	0.0	0.0	0.0	0.0
			폐농약	0.0	0.0	0.0	0.0	0.0	0.0	0.0	0.0	0.0	0.0	0.0	0.0	0.0
			폐산	0.0	0.0	0.0	0.0	0.0	0.0	0.0	0.0	0.0	0.0	0.0	0.0	0.0
			폐석면	0.0	158.2	0.0	0.0	0.0	0.0	0.0	1.2	157.0	0.0	0.0	0.0	0.0
			폐수처리오니	0.0	0.0	0.0	0.0	0.0	0.0	0.0	0.0	0.0	0.0	0.0	0.0	0.0
			폐알칼리	0.0	0.0	0.0	0.0	0.0	0.0	0.0	0.0	0.0	0.0	0.0	0.0	0.0
			폐유	0.0	42.6	0.0	0.0	0.0	0.0	25.3	17.3	0.0	0.0	0.0	0.0	0.0
			폐유독물	0.0	0.0	0.0	0.0	0.0	0.0	0.0	0.0	0.0	0.0	0.0	0.0	0.0
			폐주물사 및 폐사	0.0	0.0	0.0	0.0	0.0	0.0	0.0	0.0	0.0	0.0	0.0	0.0	0.0
			폐촉매	0.0	74.4	0.0	0.0	0.0	0.0	0.0	0.0	0.0	74.4	0.0	0.0	0.0
			폐페인트 및 페락카	0.0	8.9	0.0	0.0	0.0	0.0	0.0	8.9	0.0	0.0	0.0	0.0	0.0
			폐합성고무	0.0	0.0	0.0	0.0	0.0	0.0	0.0	0.0	0.0	0.0	0.0	0.0	0.0
			폐합성수지	0.0	0.0	0.0	0.0	0.0	0.0	0.0	0.0	0.0	0.0	0.0	0.0	0.0
			폐흡착제 및 폐흡수제	0.0	0.0	0.0	0.0	0.0	0.0	0.0	0.0	0.0	0.0	0.0	0.0	0.0
			할로겐족유기용제	0.0	0.0	0.0	0.0	0.0	0.0	0.0	0.0	0.0	0.0	0.0	0.0	0.0
			PCB함유폐기물	0.0	27.5	0.0	0.0	0.0	0.0	0.0	27.5	0.0	0.0	0.0	0.0	0.0
			소계	28.2	2,163.1	0.0	0.0	0.0	0.0	1,020.8	115.4	1,042.2	0.0	0.0	0.0	12.9
		공정오니	0.0	140.5	0.0	0.0	0.0	0.0	0.0	0.0	140.5	0.0	0.0	0.0	0.0	
		광재	0.0	0.0	0.0	0.0	0.0	0.0	0.0	0.0	0.0	0.0	0.0	0.0	0.0	
		기타 폐유기용제	0.0	13.1	0.0	0.0	0.0	0.0	1.8	11.3	0.0	0.0	0.0	0.0	0.0	
		분진	0.0	0.0	0.0	0.0	0.0	0.0	0.0	0.0	0.0	0.0	0.0	0.0	0.0	
		소각재	28.2	627.8	0.0	0.0	0.0	0.0	0.0	0.0	643.1	0.0	0.0	0.0	12.9	
		안정화 또는 고형화 처리물	0.0	0.0	0.0	0.0	0.0	0.0	0.0	0.0	0.0	0.0	0.0	0.0	0.0	
		폐내화물 및 도자기조각	0.0	0.0	0.0	0.0	0.0	0.0	0.0	0.0	0.0	0.0	0.0	0.0	0.0	
		폐농약	0.0	0.0	0.0	0.0	0.0	0.0	0.0	0.0	0.0	0.0	0.0	0.0	0.0	
		폐산	0.0	919.2	0.0	0.0	0.0	0.0	919.2	0.0	0.0	0.0	0.0	0.0	0.0	
		폐석면	0.0	258.8	0.0	0.0	0.0	0.0	0.0	0.2	258.6	0.0	0.0	0.0	0.0	
		폐수처리오니	0.0	0.0	0.0	0.0	0.0	0.0	0.0	0.0	0.0	0.0	0.0	0.0	0.0	
		폐알칼리	0.0	0.0	0.0	0.0	0.0	0.0	0.0	0.0	0.0	0.0	0.0	0.0	0.0	
폐유	0.0	180.5	0.0	0.0	0.0	0.0	95.9	84.6	0.0	0.0	0.0	0.0	0.0			
폐유독물	0.0	0.0	0.0	0.0	0.0	0.0	0.0	0.0	0.0	0.0	0.0	0.0	0.0			
폐주물사 및 폐사	0.0	0.0	0.0	0.0	0.0	0.0	0.0	0.0	0.0	0.0	0.0	0.0	0.0			

(톤/년)

관할청	시도	시군구	폐기물종류	발생내역		처리방법									보관량	
				전년도이월량	'11년 배출량	자가처리				위탁처리						
						소각	매립	재활용	기타	재생처리	중간처리	최종처리	공공처리	수출		
대구청	경상북도	안동시	기타 폐유기용제	0.0	0.0	0.0	0.0	0.0	0.0	0.0	0.0	0.0	0.0	0.0	0.0	
			분진	0.0	0.0	0.0	0.0	0.0	0.0	0.0	0.0	0.0	0.0	0.0	0.0	0.0
			소각재	0.0	106.7	0.0	0.0	0.0	0.0	0.0	0.0	0.0	106.7	0.0	0.0	0.0
			안정화 또는 고형화 처리물	0.0	0.0	0.0	0.0	0.0	0.0	0.0	0.0	0.0	0.0	0.0	0.0	0.0
			폐내화물 및 도자기조각	0.0	0.0	0.0	0.0	0.0	0.0	0.0	0.0	0.0	0.0	0.0	0.0	0.0
			폐농약	0.0	0.0	0.0	0.0	0.0	0.0	0.0	0.0	0.0	0.0	0.0	0.0	0.0
			폐산	0.0	39.5	0.0	0.0	0.0	0.0	0.0	32.8	6.7	0.0	0.0	0.0	0.0
			폐석면	0.0	576.6	0.0	0.0	0.0	0.0	0.0	0.0	0.0	576.2	0.0	0.0	0.4
			폐수처리오니	0.0	0.0	0.0	0.0	0.0	0.0	0.0	0.0	0.0	0.0	0.0	0.0	0.0
			폐알칼리	0.0	0.0	0.0	0.0	0.0	0.0	0.0	0.0	0.0	0.0	0.0	0.0	0.0
			폐유	0.0	564.4	0.0	0.0	0.0	0.0	0.0	180.2	384.2	0.0	0.0	0.0	0.0
			폐유독물	0.0	0.0	0.0	0.0	0.0	0.0	0.0	0.0	0.0	0.0	0.0	0.0	0.0
			폐주물사 및 폐사	0.0	0.0	0.0	0.0	0.0	0.0	0.0	0.0	0.0	0.0	0.0	0.0	0.0
			폐축매	0.0	0.0	0.0	0.0	0.0	0.0	0.0	0.0	0.0	0.0	0.0	0.0	0.0
			폐페인트 및 폐락카	16.4	111.9	0.0	0.0	0.0	0.0	0.0	0.0	0.0	0.0	0.0	0.0	128.3
			폐합성고무	0.0	0.0	0.0	0.0	0.0	0.0	0.0	0.0	0.0	0.0	0.0	0.0	0.0
			폐합성수지	0.0	0.0	0.0	0.0	0.0	0.0	0.0	0.0	0.0	0.0	0.0	0.0	0.0
			폐흡착제 및 폐흡수제	0.0	0.0	0.0	0.0	0.0	0.0	0.0	0.0	0.0	0.0	0.0	0.0	0.0
			할로겐족유기용제	0.0	0.0	0.0	0.0	0.0	0.0	0.0	0.0	0.0	0.0	0.0	0.0	0.0
			PCB함유폐기물	0.0	0.0	0.0	0.0	0.0	0.0	0.0	0.0	0.0	0.0	0.0	0.0	0.0
		소계	0.0	193.4	0.0	0.0	0.0	0.0	0.0	6.1	0.0	186.3	0.0	0.0	1.0	
		공정오니	0.0	0.0	0.0	0.0	0.0	0.0	0.0	0.0	0.0	0.0	0.0	0.0	0.0	
		광재	0.0	0.0	0.0	0.0	0.0	0.0	0.0	0.0	0.0	0.0	0.0	0.0	0.0	
		기타 폐유기용제	0.0	0.0	0.0	0.0	0.0	0.0	0.0	0.0	0.0	0.0	0.0	0.0	0.0	
		분진	0.0	0.0	0.0	0.0	0.0	0.0	0.0	0.0	0.0	0.0	0.0	0.0	0.0	
		소각재	0.0	122.8	0.0	0.0	0.0	0.0	0.0	0.0	0.0	122.8	0.0	0.0	0.0	
		안정화 또는 고형화 처리물	0.0	0.0	0.0	0.0	0.0	0.0	0.0	0.0	0.0	0.0	0.0	0.0	0.0	
		폐내화물 및 도자기조각	0.0	0.0	0.0	0.0	0.0	0.0	0.0	0.0	0.0	0.0	0.0	0.0	0.0	
		폐농약	0.0	0.0	0.0	0.0	0.0	0.0	0.0	0.0	0.0	0.0	0.0	0.0	0.0	
		폐산	0.0	5.1	0.0	0.0	0.0	0.0	0.0	5.1	0.0	0.0	0.0	0.0	0.0	
폐석면	0.0	64.5	0.0	0.0	0.0	0.0	0.0	0.0	0.0	63.5	0.0	0.0	1.0			
폐수처리오니	0.0	0.0	0.0	0.0	0.0	0.0	0.0	0.0	0.0	0.0	0.0	0.0	0.0			
폐알칼리	0.0	0.0	0.0	0.0	0.0	0.0	0.0	0.0	0.0	0.0	0.0	0.0	0.0			
영덕군			소계	0.0	0.0	0.0	0.0	0.0	0.0	0.0	0.0	0.0	0.0	0.0		

(톤/년)

관할청	시도	시군구	폐기물종류	발생내역		처리방법									보관량		
				전년도이월량	'11년 배출량	자가처리				위탁처리							
						소각	매립	재활용	기타	재생처리	중간처리	최종처리	공공처리	수출			
대구청	경상북도	영주시	소계	0.0	5,301.8	0.0	0.0	0.0	0.0	2,742.4	2,319.8	238.1	0.0	0.0	1.5		
			공정오니	0.0	0.0	0.0	0.0	0.0	0.0	0.0	0.0	0.0	0.0	0.0	0.0	0.0	
			광재	0.0	0.0	0.0	0.0	0.0	0.0	0.0	0.0	0.0	0.0	0.0	0.0	0.0	0.0
			기타 폐유기용제	0.0	12.6	0.0	0.0	0.0	0.0	9.7	2.9	0.0	0.0	0.0	0.0	0.0	
			분진	0.0	0.0	0.0	0.0	0.0	0.0	0.0	0.0	0.0	0.0	0.0	0.0	0.0	
			소각재	0.0	0.0	0.0	0.0	0.0	0.0	0.0	0.0	0.0	0.0	0.0	0.0	0.0	
			안정화 또는 고형화 처리물	0.0	0.0	0.0	0.0	0.0	0.0	0.0	0.0	0.0	0.0	0.0	0.0	0.0	
			폐내화물 및 도자기조각	0.0	0.0	0.0	0.0	0.0	0.0	0.0	0.0	0.0	0.0	0.0	0.0	0.0	
			폐농약	0.0	0.0	0.0	0.0	0.0	0.0	0.0	0.0	0.0	0.0	0.0	0.0	0.0	
			폐산	0.0	55.4	0.0	0.0	0.0	0.0	53.9	0.0	0.0	0.0	0.0	0.0	1.5	
			폐석면	0.0	238.1	0.0	0.0	0.0	0.0	0.0	0.0	238.1	0.0	0.0	0.0	0.0	
			폐수처리오니	0.0	0.0	0.0	0.0	0.0	0.0	0.0	0.0	0.0	0.0	0.0	0.0	0.0	
			폐알칼리	0.0	0.0	0.0	0.0	0.0	0.0	0.0	0.0	0.0	0.0	0.0	0.0	0.0	
			폐유	0.0	4,971.0	0.0	0.0	0.0	0.0	2,661.9	2,309.1	0.0	0.0	0.0	0.0	0.0	
			폐유독물	0.0	0.2	0.0	0.0	0.0	0.0	0.0	0.2	0.0	0.0	0.0	0.0	0.0	
			폐주물사 및 폐사	0.0	0.0	0.0	0.0	0.0	0.0	0.0	0.0	0.0	0.0	0.0	0.0	0.0	
			폐촉매	0.0	0.0	0.0	0.0	0.0	0.0	0.0	0.0	0.0	0.0	0.0	0.0	0.0	
			폐페인트 및 페락카	0.0	24.5	0.0	0.0	0.0	0.0	16.9	7.6	0.0	0.0	0.0	0.0	0.0	
			폐합성고무	0.0	0.0	0.0	0.0	0.0	0.0	0.0	0.0	0.0	0.0	0.0	0.0	0.0	
			폐합성수지	0.0	0.0	0.0	0.0	0.0	0.0	0.0	0.0	0.0	0.0	0.0	0.0	0.0	
		폐흡착제 및 폐흡수제	0.0	0.0	0.0	0.0	0.0	0.0	0.0	0.0	0.0	0.0	0.0	0.0	0.0		
		할로겐족유기용제	0.0	0.0	0.0	0.0	0.0	0.0	0.0	0.0	0.0	0.0	0.0	0.0	0.0		
		PCB함유폐기물	0.0	0.0	0.0	0.0	0.0	0.0	0.0	0.0	0.0	0.0	0.0	0.0	0.0		
		영천시	소계	82.3	17,111.5	0.0	0.0	73.5	0.0	12,395.1	2,888.6	1,706.8	0.0	0.0	129.8		
			공정오니	0.0	7.7	0.0	0.0	0.0	0.0	0.0	0.0	7.7	0.0	0.0	0.0		
			광재	0.0	0.0	0.0	0.0	0.0	0.0	0.0	0.0	0.0	0.0	0.0	0.0		
			기타 폐유기용제	5.8	1,033.6	0.0	0.0	0.0	0.0	680.9	328.5	0.0	0.0	0.0	30.0		
			분진	0.0	665.0	0.0	0.0	0.0	0.0	0.0	658.8	6.2	0.0	0.0	0.0		
			소각재	0.0	1,119.2	0.0	0.0	0.0	0.0	0.0	0.0	1,119.2	0.0	0.0	0.0		
			안정화 또는 고형화 처리물	0.0	0.0	0.0	0.0	0.0	0.0	0.0	0.0	0.0	0.0	0.0	0.0		
			폐내화물 및 도자기조각	0.0	0.0	0.0	0.0	0.0	0.0	0.0	0.0	0.0	0.0	0.0	0.0		
			폐농약	0.0	0.0	0.0	0.0	0.0	0.0	0.0	0.0	0.0	0.0	0.0	0.0		
			폐산	49.4	11,288.3	0.0	0.0	0.0	0.0	11,076.0	213.1	0.0	0.0	0.0	48.6		

(톤/년)

관할청	시도	시군구	폐기물종류	발생내역		처리방법									보관량	
				전년도이월량	'11년 배출량	자가처리				위탁처리						
						소각	매립	재활용	기타	재생처리	중간처리	최종처리	공공처리	수출		
대구청	경상북도	예천군	폐흡착제 및 폐흡수제	0.0	0.0	0.0	0.0	0.0	0.0	0.0	0.0	0.0	0.0	0.0	0.0	
			할로겐족유기용제	0.0	0.0	0.0	0.0	0.0	0.0	0.0	0.0	0.0	0.0	0.0	0.0	
			PCB함유폐기물	0.0	0.0	0.0	0.0	0.0	0.0	0.0	0.0	0.0	0.0	0.0	0.0	
		울릉군	소계	51.0	48.9	0.0	0.0	0.0	0.0	63.2	6.5	6.8	0.0	0.0	23.4	
			공정오니	0.0	0.0	0.0	0.0	0.0	0.0	0.0	0.0	0.0	0.0	0.0	0.0	
			광재	0.0	0.0	0.0	0.0	0.0	0.0	0.0	0.0	0.0	0.0	0.0	0.0	
			기타 폐유기용제	0.0	0.0	0.0	0.0	0.0	0.0	0.0	0.0	0.0	0.0	0.0	0.0	
			분진	0.0	0.0	0.0	0.0	0.0	0.0	0.0	0.0	0.0	0.0	0.0	0.0	
			소각재	0.0	0.0	0.0	0.0	0.0	0.0	0.0	0.0	0.0	0.0	0.0	0.0	
			안정화 또는 고형화 처리물	0.0	0.0	0.0	0.0	0.0	0.0	0.0	0.0	0.0	0.0	0.0	0.0	
			폐내화물 및 도자기조각	0.0	0.0	0.0	0.0	0.0	0.0	0.0	0.0	0.0	0.0	0.0	0.0	
			폐농약	0.0	0.0	0.0	0.0	0.0	0.0	0.0	0.0	0.0	0.0	0.0	0.0	
			폐산	0.0	0.0	0.0	0.0	0.0	0.0	0.0	0.0	0.0	0.0	0.0	0.0	
			폐석면	0.0	6.8	0.0	0.0	0.0	0.0	0.0	0.0	6.8	0.0	0.0	0.0	
			폐수처리오니	0.0	0.0	0.0	0.0	0.0	0.0	0.0	0.0	0.0	0.0	0.0	0.0	
			폐알칼리	0.0	0.0	0.0	0.0	0.0	0.0	0.0	0.0	0.0	0.0	0.0	0.0	
			폐유	48.4	42.1	0.0	0.0	0.0	0.0	63.2	3.9	0.0	0.0	0.0	23.4	
			폐유독물	0.0	0.0	0.0	0.0	0.0	0.0	0.0	0.0	0.0	0.0	0.0	0.0	
			폐주물사 및 폐사	0.0	0.0	0.0	0.0	0.0	0.0	0.0	0.0	0.0	0.0	0.0	0.0	
			폐촉매	0.0	0.0	0.0	0.0	0.0	0.0	0.0	0.0	0.0	0.0	0.0	0.0	
			폐페인트 및 폐락카	0.0	0.0	0.0	0.0	0.0	0.0	0.0	0.0	0.0	0.0	0.0	0.0	
			폐합성고무	0.0	0.0	0.0	0.0	0.0	0.0	0.0	0.0	0.0	0.0	0.0	0.0	
			폐합성수지	0.0	0.0	0.0	0.0	0.0	0.0	0.0	0.0	0.0	0.0	0.0	0.0	
			폐흡착제 및 폐흡수제	0.0	0.0	0.0	0.0	0.0	0.0	0.0	0.0	0.0	0.0	0.0	0.0	
			할로겐족유기용제	0.0	0.0	0.0	0.0	0.0	0.0	0.0	0.0	0.0	0.0	0.0	0.0	
			PCB함유폐기물	2.6	0.0	0.0	0.0	0.0	0.0	0.0	2.6	0.0	0.0	0.0	0.0	
			울진군	소계	0.0	657.8	0.0	0.0	0.0	0.0	271.0	169.3	217.5	0.0	0.0	0.0
				공정오니	0.0	0.0	0.0	0.0	0.0	0.0	0.0	0.0	0.0	0.0	0.0	0.0
				광재	0.0	0.0	0.0	0.0	0.0	0.0	0.0	0.0	0.0	0.0	0.0	0.0
				기타 폐유기용제	0.0	34.2	0.0	0.0	0.0	0.0	0.0	34.2	0.0	0.0	0.0	0.0
		분진		0.0	0.0	0.0	0.0	0.0	0.0	0.0	0.0	0.0	0.0	0.0	0.0	
		소각재		0.0	100.4	0.0	0.0	0.0	0.0	0.0	0.0	100.4	0.0	0.0	0.0	
		안정화 또는 고형화 처리물	0.0	0.0	0.0	0.0	0.0	0.0	0.0	0.0	0.0	0.0	0.0	0.0		

(톤/년)

관할청	시도	시군구	폐기물종류	발생내역		처리방법									보관량		
				전년도이월량	'11년 배출량	자가처리				위탁처리							
						소각	매립	재활용	기타	재생처리	중간처리	최종처리	공공처리	수출			
대구청	경상북도	의성군	폐페인트 및 페락카	0.0	3.9	0.0	0.0	0.0	0.0	0.0	0.0	3.9	0.0	0.0	0.0	0.0	
			폐합성고무	0.0	0.0	0.0	0.0	0.0	0.0	0.0	0.0	0.0	0.0	0.0	0.0	0.0	
			폐합성수지	0.0	0.0	0.0	0.0	0.0	0.0	0.0	0.0	0.0	0.0	0.0	0.0	0.0	
			폐흡착제 및 폐흡수제	0.0	0.0	0.0	0.0	0.0	0.0	0.0	0.0	0.0	0.0	0.0	0.0	0.0	
			할로겐족유기용제	0.0	0.0	0.0	0.0	0.0	0.0	0.0	0.0	0.0	0.0	0.0	0.0	0.0	
			PCB함유폐기물	0.0	51.1	0.0	0.0	0.0	0.0	0.0	0.0	51.1	0.0	0.0	0.0	0.0	
		소계	1.6	13,538.7	0.0	0.0	0.0	0.0	7,155.3	6,270.5	103.4	0.0	0.0	0.0	11.1		
		청도군	공정오니	0.0	0.0	0.0	0.0	0.0	0.0	0.0	0.0	0.0	0.0	0.0	0.0	0.0	
			광재	0.0	0.0	0.0	0.0	0.0	0.0	0.0	0.0	0.0	0.0	0.0	0.0	0.0	
			기타 폐유기용제	0.0	120.0	0.0	0.0	0.0	0.0	0.0	120.0	0.0	0.0	0.0	0.0	0.0	
			분진	0.0	0.0	0.0	0.0	0.0	0.0	0.0	0.0	0.0	0.0	0.0	0.0	0.0	
			소각재	0.0	0.0	0.0	0.0	0.0	0.0	0.0	0.0	0.0	0.0	0.0	0.0	0.0	
			안정화 또는 고형화 처리물	0.0	0.0	0.0	0.0	0.0	0.0	0.0	0.0	0.0	0.0	0.0	0.0	0.0	
			폐내화물 및 도자기조각	0.0	0.0	0.0	0.0	0.0	0.0	0.0	0.0	0.0	0.0	0.0	0.0	0.0	
			폐농약	0.0	0.0	0.0	0.0	0.0	0.0	0.0	0.0	0.0	0.0	0.0	0.0	0.0	
			폐산	0.0	3.4	0.0	0.0	0.0	0.0	3.4	0.0	0.0	0.0	0.0	0.0	0.0	
			폐석면	0.0	114.6	0.0	0.0	0.0	0.0	0.0	0.1	103.4	0.0	0.0	0.0	11.1	
			폐수처리오니	0.0	0.0	0.0	0.0	0.0	0.0	0.0	0.0	0.0	0.0	0.0	0.0	0.0	
			폐알칼리	0.0	0.0	0.0	0.0	0.0	0.0	0.0	0.0	0.0	0.0	0.0	0.0	0.0	
			폐유	1.6	7,904.2	0.0	0.0	0.0	0.0	7,137.5	768.3	0.0	0.0	0.0	0.0	0.0	
			폐유독물	0.0	0.0	0.0	0.0	0.0	0.0	0.0	0.0	0.0	0.0	0.0	0.0	0.0	
			폐주물사 및 폐사	0.0	0.0	0.0	0.0	0.0	0.0	0.0	0.0	0.0	0.0	0.0	0.0	0.0	
			폐축매	0.0	0.0	0.0	0.0	0.0	0.0	0.0	0.0	0.0	0.0	0.0	0.0	0.0	
			폐페인트 및 페락카	0.0	191.7	0.0	0.0	0.0	0.0	9.6	182.1	0.0	0.0	0.0	0.0	0.0	
			폐합성고무	0.0	0.0	0.0	0.0	0.0	0.0	0.0	0.0	0.0	0.0	0.0	0.0	0.0	
			폐합성수지	0.0	5,200.0	0.0	0.0	0.0	0.0	0.0	5,200.0	0.0	0.0	0.0	0.0	0.0	
			폐흡착제 및 폐흡수제	0.0	0.0	0.0	0.0	0.0	0.0	0.0	0.0	0.0	0.0	0.0	0.0	0.0	
			할로겐족유기용제	0.0	4.8	0.0	0.0	0.0	0.0	4.8	0.0	0.0	0.0	0.0	0.0	0.0	
			PCB함유폐기물	0.0	0.0	0.0	0.0	0.0	0.0	0.0	0.0	0.0	0.0	0.0	0.0	0.0	
			청송군	소계	0.0	190.6	0.0	0.0	0.0	0.0	36.5	15.1	139.0	0.0	0.0	0.0	0.0
				공정오니	0.0	0.0	0.0	0.0	0.0	0.0	0.0	0.0	0.0	0.0	0.0	0.0	0.0
		광재		0.0	0.0	0.0	0.0	0.0	0.0	0.0	0.0	0.0	0.0	0.0	0.0	0.0	
		기타 폐유기용제		0.0	0.0	0.0	0.0	0.0	0.0	0.0	0.0	0.0	0.0	0.0	0.0	0.0	

(톤/년)

관할청	시도	시군구	폐기물종류	발생내역		처리방법									보관량	
				전년도이월량	'11년 배출량	자가처리				위탁처리						
						소각	매립	재활용	기타	재생처리	중간처리	최종처리	공공처리	수출		
대구청	경상북도	청송군	분진	0.0	0.0	0.0	0.0	0.0	0.0	0.0	0.0	0.0	0.0	0.0	0.0	
			소각재	0.0	7.8	0.0	0.0	0.0	0.0	0.0	0.0	0.0	7.8	0.0	0.0	0.0
			안정화 또는 고형화 처리물	0.0	0.0	0.0	0.0	0.0	0.0	0.0	0.0	0.0	0.0	0.0	0.0	0.0
			폐내화물 및 도자기조각	0.0	0.0	0.0	0.0	0.0	0.0	0.0	0.0	0.0	0.0	0.0	0.0	0.0
			폐농약	0.0	0.0	0.0	0.0	0.0	0.0	0.0	0.0	0.0	0.0	0.0	0.0	0.0
			폐산	0.0	0.0	0.0	0.0	0.0	0.0	0.0	0.0	0.0	0.0	0.0	0.0	0.0
			폐석면	0.0	132.6	0.0	0.0	0.0	0.0	0.0	0.0	1.4	131.2	0.0	0.0	0.0
			폐수처리오니	0.0	0.0	0.0	0.0	0.0	0.0	0.0	0.0	0.0	0.0	0.0	0.0	0.0
			폐알칼리	0.0	0.0	0.0	0.0	0.0	0.0	0.0	0.0	0.0	0.0	0.0	0.0	0.0
			폐유	0.0	50.2	0.0	0.0	0.0	0.0	36.5	13.7	0.0	0.0	0.0	0.0	0.0
			폐유독물	0.0	0.0	0.0	0.0	0.0	0.0	0.0	0.0	0.0	0.0	0.0	0.0	0.0
			폐주물사 및 폐사	0.0	0.0	0.0	0.0	0.0	0.0	0.0	0.0	0.0	0.0	0.0	0.0	0.0
			폐축매	0.0	0.0	0.0	0.0	0.0	0.0	0.0	0.0	0.0	0.0	0.0	0.0	0.0
			폐페인트 및 폐락카	0.0	0.0	0.0	0.0	0.0	0.0	0.0	0.0	0.0	0.0	0.0	0.0	0.0
			폐합성고무	0.0	0.0	0.0	0.0	0.0	0.0	0.0	0.0	0.0	0.0	0.0	0.0	0.0
			폐합성수지	0.0	0.0	0.0	0.0	0.0	0.0	0.0	0.0	0.0	0.0	0.0	0.0	0.0
			폐흡착제 및 폐흡수제	0.0	0.0	0.0	0.0	0.0	0.0	0.0	0.0	0.0	0.0	0.0	0.0	0.0
			할로겐족유기용제	0.0	0.0	0.0	0.0	0.0	0.0	0.0	0.0	0.0	0.0	0.0	0.0	0.0
			PCB함유폐기물	0.0	0.0	0.0	0.0	0.0	0.0	0.0	0.0	0.0	0.0	0.0	0.0	0.0
		소계	99.5	15,985.7	0.0	0.0	0.0	0.0	9,932.8	4,598.8	1,454.7	0.0	0.0	0.0	98.9	
		공정오니	0.0	73.1	0.0	0.0	0.0	0.0	0.0	73.1	0.0	0.0	0.0	0.0	0.0	
		광재	0.0	1.8	0.0	0.0	0.0	0.0	1.4	0.4	0.0	0.0	0.0	0.0	0.0	
		기타 폐유기용제	15.3	9,715.3	0.0	0.0	0.0	0.0	8,899.1	802.7	0.0	0.0	0.0	0.0	28.8	
		분진	0.0	0.0	0.0	0.0	0.0	0.0	0.0	0.0	0.0	0.0	0.0	0.0	0.0	
		소각재	16.5	1,052.2	0.0	0.0	0.0	0.0	0.0	0.0	1,046.0	0.0	0.0	0.0	22.7	
		안정화 또는 고형화 처리물	0.0	0.0	0.0	0.0	0.0	0.0	0.0	0.0	0.0	0.0	0.0	0.0	0.0	
		폐내화물 및 도자기조각	0.0	0.0	0.0	0.0	0.0	0.0	0.0	0.0	0.0	0.0	0.0	0.0	0.0	
		폐농약	0.0	0.0	0.0	0.0	0.0	0.0	0.0	0.0	0.0	0.0	0.0	0.0	0.0	
		폐산	1.4	249.9	0.0	0.0	0.0	0.0	169.5	80.3	0.0	0.0	0.0	0.0	1.5	
폐석면	0.0	172.6	0.0	0.0	0.0	0.0	0.0	0.0	172.6	0.0	0.0	0.0	0.0			
폐수처리오니	17.9	237.0	0.0	0.0	0.0	0.0	0.0	0.0	236.1	0.0	0.0	0.0	18.8			
폐알칼리	0.0	786.5	0.0	0.0	0.0	0.0	0.0	782.1	0.0	0.0	0.0	0.0	4.4			
폐유	33.3	2,679.9	0.0	0.0	0.0	0.0	631.3	2,066.5	0.0	0.0	0.0	0.0	15.4			

(톤/년)

관할청	시도	시군구	폐기물종류	발생내역		처리방법									보관량	
				전년도이월량	'11년 배출량	자가처리				위탁처리						
						소각	매립	재활용	기타	재생처리	중간처리	최종처리	공공처리	수출		
대구청	경상북도	칠곡군	폐유독물	0.0	0.0	0.0	0.0	0.0	0.0	0.0	0.0	0.0	0.0	0.0	0.0	
			폐주물사 및 폐사	0.0	0.0	0.0	0.0	0.0	0.0	0.0	0.0	0.0	0.0	0.0	0.0	
			폐축매	0.0	0.0	0.0	0.0	0.0	0.0	0.0	0.0	0.0	0.0	0.0	0.0	
			폐페인트 및 페락카	15.1	953.9	0.0	0.0	0.0	0.0	211.6	750.1	0.0	0.0	0.0	0.0	7.3
			폐합성고무	0.0	0.0	0.0	0.0	0.0	0.0	0.0	0.0	0.0	0.0	0.0	0.0	0.0
			폐합성수지	0.0	10.7	0.0	0.0	0.0	0.0	0.0	10.7	0.0	0.0	0.0	0.0	0.0
			폐흡착제 및 폐흡수제	0.0	0.3	0.0	0.0	0.0	0.0	0.0	0.3	0.0	0.0	0.0	0.0	0.0
			할로겐족유기용제	0.0	19.9	0.0	0.0	0.0	0.0	19.9	0.0	0.0	0.0	0.0	0.0	0.0
			PCB함유폐기물	0.0	32.6	0.0	0.0	0.0	0.0	0.0	32.6	0.0	0.0	0.0	0.0	0.0
		소계	1,296.9	226,179.1	6,430.7	1,063.3	11,108.9	295.1	153,289.2	15,179.9	39,318.1	0.0	0.0	0.0	790.8	
		포항시	공정오니	0.7	5,557.4	281.2	0.0	0.0	0.0	4,645.5	563.9	67.5	0.0	0.0	0.0	
			광재	3.8	546.8	0.0	0.0	0.0	0.0	546.9	0.0	0.0	0.0	0.0	3.7	
			기타 폐유기용제	0.2	189.8	0.0	0.0	0.0	0.0	25.2	164.4	0.0	0.0	0.0	0.4	
			분진	609.4	93,570.2	0.0	0.0	0.0	0.0	72,799.5	869.9	20,410.1	0.0	0.0	100.1	
			소각재	0.0	1,063.3	0.0	1,063.3	0.0	0.0	0.0	0.0	0.0	0.0	0.0	0.0	
			안정화 또는 고형화 처리물	0.0	45,600.9	0.0	0.0	0.0	0.0	27,891.5	0.0	17,709.4	0.0	0.0	0.0	
			폐내화물 및 도자기조각	0.0	0.0	0.0	0.0	0.0	0.0	0.0	0.0	0.0	0.0	0.0	0.0	
			폐농약	0.0	0.0	0.0	0.0	0.0	0.0	0.0	0.0	0.0	0.0	0.0	0.0	
			폐산	94.9	46,509.8	0.0	0.0	11,108.9	75.4	34,803.6	520.7	0.0	0.0	0.0	0.0	96.1
			폐석면	0.0	1,131.8	0.0	0.0	0.0	0.0	0.0	318.3	811.4	0.0	0.0	2.1	
			폐수처리오니	0.0	0.0	0.0	0.0	0.0	0.0	0.0	0.0	0.0	0.0	0.0	0.0	
			폐알칼리	0.0	351.4	0.0	0.0	0.0	219.7	7.2	122.1	2.4	0.0	0.0	0.0	
			폐유	565.3	27,246.7	6,149.5	0.0	0.0	0.0	10,460.0	10,319.0	317.3	0.0	0.0	566.2	
			폐유독물	0.0	26.7	0.0	0.0	0.0	0.0	0.0	26.7	0.0	0.0	0.0	0.0	
			폐주물사 및 폐사	0.0	0.0	0.0	0.0	0.0	0.0	0.0	0.0	0.0	0.0	0.0	0.0	
			폐축매	0.0	0.0	0.0	0.0	0.0	0.0	0.0	0.0	0.0	0.0	0.0	0.0	
			폐페인트 및 페락카	22.6	4,203.0	0.0	0.0	0.0	0.0	2,109.8	2,094.0	0.0	0.0	0.0	21.8	
			폐합성고무	0.0	0.0	0.0	0.0	0.0	0.0	0.0	0.0	0.0	0.0	0.0	0.0	
			폐합성수지	0.0	86.4	0.0	0.0	0.0	0.0	0.0	86.4	0.0	0.0	0.0	0.0	
			폐흡착제 및 폐흡수제	0.0	1.5	0.0	0.0	0.0	0.0	0.0	1.5	0.0	0.0	0.0	0.0	
			할로겐족유기용제	0.0	1.3	0.0	0.0	0.0	0.0	0.0	1.3	0.0	0.0	0.0	0.0	
		PCB함유폐기물	0.0	92.1	0.0	0.0	0.0	0.0	0.0	91.7	0.0	0.0	0.0	0.4		
원주청	강원도	합계	389.0	31,333.6	128.0	0.0	0.0	0.0	16,372.7	5,846.0	7,539.3	1,463.7	0.0	372.9		

(톤/년)

관할청	시도	시군구	폐기물종류	발생내역		처리방법									보관량	
				전년도이월량	'11년 배출량	자가처리				위탁처리						
						소각	매립	재활용	기타	재생처리	중간처리	최종처리	공공처리	수출		
원주청	강원도	강릉시	소계	122.1	4,710.9	24.6	0.0	0.0	0.0	3,070.3	1,209.8	418.6	0.0	0.0	109.7	
			공정오니	0.0	0.0	0.0	0.0	0.0	0.0	0.0	0.0	0.0	0.0	0.0	0.0	0.0
			광재	0.0	0.1	0.0	0.0	0.0	0.0	0.0	0.0	0.1	0.0	0.0	0.0	0.0
			기타 폐유기용제	12.2	114.7	0.0	0.0	0.0	0.0	2.7	124.2	0.0	0.0	0.0	0.0	0.0
			분진	0.0	0.0	0.0	0.0	0.0	0.0	0.0	0.0	0.0	0.0	0.0	0.0	0.0
			소각재	0.0	0.0	0.0	0.0	0.0	0.0	0.0	0.0	0.0	0.0	0.0	0.0	0.0
			안정화 또는 고형화 처리물	0.0	0.0	0.0	0.0	0.0	0.0	0.0	0.0	0.0	0.0	0.0	0.0	0.0
			폐내화물 및 도자기조각	0.0	0.0	0.0	0.0	0.0	0.0	0.0	0.0	0.0	0.0	0.0	0.0	0.0
			폐농약	0.0	0.0	0.0	0.0	0.0	0.0	0.0	0.0	0.0	0.0	0.0	0.0	0.0
			폐산	0.0	312.8	0.0	0.0	0.0	0.0	259.7	18.2	0.0	0.0	0.0	0.0	34.9
			폐석면	0.0	418.8	0.0	0.0	0.0	0.0	0.0	0.0	418.6	0.0	0.0	0.0	0.2
			폐수처리오니	0.0	0.0	0.0	0.0	0.0	0.0	0.0	0.0	0.0	0.0	0.0	0.0	0.0
			폐알칼리	0.0	0.0	0.0	0.0	0.0	0.0	0.0	0.0	0.0	0.0	0.0	0.0	0.0
			폐유	106.3	3,777.3	24.6	0.0	0.0	0.0	2,807.9	978.1	0.0	0.0	0.0	0.0	73.0
			폐유독물	1.0	25.6	0.0	0.0	0.0	0.0	0.0	26.6	0.0	0.0	0.0	0.0	0.0
			폐주물사 및 폐사	0.0	0.0	0.0	0.0	0.0	0.0	0.0	0.0	0.0	0.0	0.0	0.0	0.0
			폐축매	0.0	0.0	0.0	0.0	0.0	0.0	0.0	0.0	0.0	0.0	0.0	0.0	0.0
			폐페인트 및 페락카	1.0	34.6	0.0	0.0	0.0	0.0	0.0	35.6	0.0	0.0	0.0	0.0	0.0
			폐합성고무	0.0	0.0	0.0	0.0	0.0	0.0	0.0	0.0	0.0	0.0	0.0	0.0	0.0
			폐합성수지	0.0	0.0	0.0	0.0	0.0	0.0	0.0	0.0	0.0	0.0	0.0	0.0	0.0
		폐흡착제 및 폐흡수제	0.0	0.0	0.0	0.0	0.0	0.0	0.0	0.0	0.0	0.0	0.0	0.0	0.0	
		할로겐족유기용제	0.0	0.0	0.0	0.0	0.0	0.0	0.0	0.0	0.0	0.0	0.0	0.0	0.0	
		PCB함유폐기물	1.6	27.0	0.0	0.0	0.0	0.0	0.0	27.0	0.0	0.0	0.0	0.0	1.6	
		고성군	소계	0.0	398.0	0.0	0.0	0.0	0.0	74.5	4.6	318.9	0.0	0.0	0.0	
			공정오니	0.0	0.0	0.0	0.0	0.0	0.0	0.0	0.0	0.0	0.0	0.0	0.0	
			광재	0.0	0.0	0.0	0.0	0.0	0.0	0.0	0.0	0.0	0.0	0.0	0.0	
			기타 폐유기용제	0.0	0.0	0.0	0.0	0.0	0.0	0.0	0.0	0.0	0.0	0.0	0.0	
			분진	0.0	0.0	0.0	0.0	0.0	0.0	0.0	0.0	0.0	0.0	0.0	0.0	
			소각재	0.0	165.2	0.0	0.0	0.0	0.0	0.0	0.0	165.2	0.0	0.0	0.0	
			안정화 또는 고형화 처리물	0.0	0.0	0.0	0.0	0.0	0.0	0.0	0.0	0.0	0.0	0.0	0.0	
폐내화물 및 도자기조각	0.0		0.0	0.0	0.0	0.0	0.0	0.0	0.0	0.0	0.0	0.0	0.0			
폐농약	0.0		0.0	0.0	0.0	0.0	0.0	0.0	0.0	0.0	0.0	0.0	0.0			
폐산	0.0		67.6	0.0	0.0	0.0	0.0	67.6	0.0	0.0	0.0	0.0	0.0			

(톤/년)

관할청	시도	시군구	폐기물종류	발생내역		처리방법									보관량		
				전년도이월량	'11년 배출량	자가처리				위탁처리							
						소각	매립	재활용	기타	재생처리	중간처리	최종처리	공공처리	수출			
원주청	강원도	고성군	폐석면	0.0	153.7	0.0	0.0	0.0	0.0	0.0	0.0	0.0	153.7	0.0	0.0	0.0	
			폐수처리오니	0.0	0.0	0.0	0.0	0.0	0.0	0.0	0.0	0.0	0.0	0.0	0.0	0.0	0.0
			폐알칼리	0.0	0.0	0.0	0.0	0.0	0.0	0.0	0.0	0.0	0.0	0.0	0.0	0.0	0.0
			폐유	0.0	9.9	0.0	0.0	0.0	0.0	6.9	3.0	0.0	0.0	0.0	0.0	0.0	0.0
			폐유독물	0.0	0.0	0.0	0.0	0.0	0.0	0.0	0.0	0.0	0.0	0.0	0.0	0.0	0.0
			폐주물사 및 폐사	0.0	0.0	0.0	0.0	0.0	0.0	0.0	0.0	0.0	0.0	0.0	0.0	0.0	0.0
			폐축매	0.0	0.0	0.0	0.0	0.0	0.0	0.0	0.0	0.0	0.0	0.0	0.0	0.0	0.0
			폐페인트 및 페락카	0.0	1.6	0.0	0.0	0.0	0.0	0.0	0.0	1.6	0.0	0.0	0.0	0.0	0.0
			폐합성고무	0.0	0.0	0.0	0.0	0.0	0.0	0.0	0.0	0.0	0.0	0.0	0.0	0.0	0.0
			폐합성수지	0.0	0.0	0.0	0.0	0.0	0.0	0.0	0.0	0.0	0.0	0.0	0.0	0.0	0.0
			폐흡착제 및 폐흡수제	0.0	0.0	0.0	0.0	0.0	0.0	0.0	0.0	0.0	0.0	0.0	0.0	0.0	0.0
			할로겐족유기용제	0.0	0.0	0.0	0.0	0.0	0.0	0.0	0.0	0.0	0.0	0.0	0.0	0.0	0.0
			PCB함유폐기물	0.0	0.0	0.0	0.0	0.0	0.0	0.0	0.0	0.0	0.0	0.0	0.0	0.0	0.0
		소계	6.2	1,449.3	9.4	0.0	0.0	0.0	758.8	296.0	330.3	0.0	0.0	0.0	61.0		
		동해시	공정오니	0.0	0.0	0.0	0.0	0.0	0.0	0.0	0.0	0.0	0.0	0.0	0.0	0.0	
			광재	0.0	16.5	0.0	0.0	0.0	0.0	0.0	0.0	0.0	0.0	0.0	16.5		
			기타 폐유기용제	0.0	0.8	0.0	0.0	0.0	0.0	0.0	0.8	0.0	0.0	0.0	0.0		
			분진	0.0	0.0	0.0	0.0	0.0	0.0	0.0	0.0	0.0	0.0	0.0	0.0		
			소각재	6.2	58.4	0.0	0.0	0.0	0.0	0.0	0.0	56.3	0.0	0.0	8.3		
			안정화 또는 고형화 처리물	0.0	0.0	0.0	0.0	0.0	0.0	0.0	0.0	0.0	0.0	0.0	0.0		
			폐내화물 및 도자기조각	0.0	0.0	0.0	0.0	0.0	0.0	0.0	0.0	0.0	0.0	0.0	0.0		
			폐농약	0.0	0.0	0.0	0.0	0.0	0.0	0.0	0.0	0.0	0.0	0.0	0.0		
			폐산	0.0	84.0	0.0	0.0	0.0	0.0	84.0	0.0	0.0	0.0	0.0	0.0		
			폐석면	0.0	277.9	0.0	0.0	0.0	0.0	0.0	4.9	273.0	0.0	0.0	0.0		
			폐수처리오니	0.0	0.0	0.0	0.0	0.0	0.0	0.0	0.0	0.0	0.0	0.0	0.0		
			폐알칼리	0.0	1.0	0.0	0.0	0.0	0.0	0.0	0.0	1.0	0.0	0.0	0.0		
			폐유	0.0	783.2	9.4	0.0	0.0	0.0	674.8	62.8	0.0	0.0	0.0	36.2		
			폐유독물	0.0	0.0	0.0	0.0	0.0	0.0	0.0	0.0	0.0	0.0	0.0	0.0		
			폐주물사 및 폐사	0.0	0.0	0.0	0.0	0.0	0.0	0.0	0.0	0.0	0.0	0.0	0.0		
			폐축매	0.0	0.0	0.0	0.0	0.0	0.0	0.0	0.0	0.0	0.0	0.0	0.0		
			폐페인트 및 페락카	0.0	60.0	0.0	0.0	0.0	0.0	0.0	60.0	0.0	0.0	0.0	0.0		
			폐합성고무	0.0	0.0	0.0	0.0	0.0	0.0	0.0	0.0	0.0	0.0	0.0	0.0		
			폐합성수지	0.0	0.0	0.0	0.0	0.0	0.0	0.0	0.0	0.0	0.0	0.0	0.0		

(톤/년)

관할청	시도	시군구	폐기물종류	발생내역		처리방법								보관량		
				전년도이월량	'11년 배출량	자가처리				위탁처리						
						소각	매립	재활용	기타	재생처리	중간처리	최종처리	공공처리		수출	
원주청	강원도	속초시	폐내화물 및 도자기조각	0.0	0.0	0.0	0.0	0.0	0.0	0.0	0.0	0.0	0.0	0.0	0.0	
			폐농약	0.0	0.0	0.0	0.0	0.0	0.0	0.0	0.0	0.0	0.0	0.0	0.0	0.0
			폐산	0.0	94.5	0.0	0.0	0.0	0.0	94.5	0.0	0.0	0.0	0.0	0.0	0.0
			폐석면	0.0	92.7	0.0	0.0	0.0	0.0	0.0	0.0	92.7	0.0	0.0	0.0	0.0
			폐수처리오니	0.0	0.0	0.0	0.0	0.0	0.0	0.0	0.0	0.0	0.0	0.0	0.0	0.0
			폐알칼리	0.0	0.0	0.0	0.0	0.0	0.0	0.0	0.0	0.0	0.0	0.0	0.0	0.0
			폐유	0.0	226.9	0.0	0.0	0.0	0.0	158.8	65.7	0.0	0.0	0.0	0.0	2.4
			폐유독물	0.0	0.0	0.0	0.0	0.0	0.0	0.0	0.0	0.0	0.0	0.0	0.0	0.0
			폐주물사 및 폐사	0.0	0.0	0.0	0.0	0.0	0.0	0.0	0.0	0.0	0.0	0.0	0.0	0.0
			폐축매	0.0	0.0	0.0	0.0	0.0	0.0	0.0	0.0	0.0	0.0	0.0	0.0	0.0
			폐페인트 및 폐락카	0.0	4.1	0.0	0.0	0.0	0.0	0.0	4.1	0.0	0.0	0.0	0.0	0.0
			폐합성고무	0.0	0.0	0.0	0.0	0.0	0.0	0.0	0.0	0.0	0.0	0.0	0.0	0.0
			폐합성수지	0.0	0.0	0.0	0.0	0.0	0.0	0.0	0.0	0.0	0.0	0.0	0.0	0.0
			폐흡착제 및 폐흡수제	0.0	0.0	0.0	0.0	0.0	0.0	0.0	0.0	0.0	0.0	0.0	0.0	0.0
			할로겐족유기용제	0.0	0.0	0.0	0.0	0.0	0.0	0.0	0.0	0.0	0.0	0.0	0.0	0.0
			PCB함유폐기물	0.0	0.0	0.0	0.0	0.0	0.0	0.0	0.0	0.0	0.0	0.0	0.0	0.0
			소계	0.0	167.1	0.0	0.0	0.0	0.0	14.5	0.0	152.6	0.0	0.0	0.0	0.0
		공정오니	0.0	0.0	0.0	0.0	0.0	0.0	0.0	0.0	0.0	0.0	0.0	0.0	0.0	
		광재	0.0	0.0	0.0	0.0	0.0	0.0	0.0	0.0	0.0	0.0	0.0	0.0	0.0	
		기타 폐유기용제	0.0	0.0	0.0	0.0	0.0	0.0	0.0	0.0	0.0	0.0	0.0	0.0	0.0	
		분진	0.0	0.0	0.0	0.0	0.0	0.0	0.0	0.0	0.0	0.0	0.0	0.0	0.0	
		소각재	0.0	17.7	0.0	0.0	0.0	0.0	0.0	0.0	17.7	0.0	0.0	0.0	0.0	
		안정화 또는 고형화 처리물	0.0	0.0	0.0	0.0	0.0	0.0	0.0	0.0	0.0	0.0	0.0	0.0	0.0	
		폐내화물 및 도자기조각	0.0	0.0	0.0	0.0	0.0	0.0	0.0	0.0	0.0	0.0	0.0	0.0	0.0	
		폐농약	0.0	0.0	0.0	0.0	0.0	0.0	0.0	0.0	0.0	0.0	0.0	0.0	0.0	
		폐산	0.0	14.5	0.0	0.0	0.0	0.0	14.5	0.0	0.0	0.0	0.0	0.0	0.0	
		폐석면	0.0	134.9	0.0	0.0	0.0	0.0	0.0	0.0	134.9	0.0	0.0	0.0	0.0	
		폐수처리오니	0.0	0.0	0.0	0.0	0.0	0.0	0.0	0.0	0.0	0.0	0.0	0.0	0.0	
		폐알칼리	0.0	0.0	0.0	0.0	0.0	0.0	0.0	0.0	0.0	0.0	0.0	0.0	0.0	
		폐유	0.0	0.0	0.0	0.0	0.0	0.0	0.0	0.0	0.0	0.0	0.0	0.0	0.0	
		폐유독물	0.0	0.0	0.0	0.0	0.0	0.0	0.0	0.0	0.0	0.0	0.0	0.0	0.0	
		폐주물사 및 폐사	0.0	0.0	0.0	0.0	0.0	0.0	0.0	0.0	0.0	0.0	0.0	0.0	0.0	
		폐축매	0.0	0.0	0.0	0.0	0.0	0.0	0.0	0.0	0.0	0.0	0.0	0.0	0.0	

(톤/년)

관할청	시도	시군구	폐기물종류	발생내역		처리방법									보관량	
				전년도이월량	'11년 배출량	자가처리				위탁처리						
						소각	매립	재활용	기타	재생처리	중간처리	최종처리	공공처리	수출		
원주청	강원도	영월군	분진	0.0	0.0	0.0	0.0	0.0	0.0	0.0	0.0	0.0	0.0	0.0	0.0	
			소각재	0.0	56.5	0.0	0.0	0.0	0.0	0.0	0.0	0.0	56.5	0.0	0.0	0.0
			안정화 또는 고형화 처리물	0.0	0.0	0.0	0.0	0.0	0.0	0.0	0.0	0.0	0.0	0.0	0.0	0.0
			폐내화물 및 도자기조각	0.0	0.0	0.0	0.0	0.0	0.0	0.0	0.0	0.0	0.0	0.0	0.0	0.0
			폐농약	0.0	0.0	0.0	0.0	0.0	0.0	0.0	0.0	0.0	0.0	0.0	0.0	0.0
			폐산	0.0	22.6	0.0	0.0	0.0	0.0	0.0	22.6	0.0	0.0	0.0	0.0	0.0
			폐석면	0.0	272.9	0.0	0.0	0.0	0.0	0.0	0.0	2.7	270.2	0.0	0.0	0.0
			폐수처리오니	0.0	0.0	0.0	0.0	0.0	0.0	0.0	0.0	0.0	0.0	0.0	0.0	0.0
			폐알칼리	0.0	0.0	0.0	0.0	0.0	0.0	0.0	0.0	0.0	0.0	0.0	0.0	0.0
			폐유	1.8	305.5	88.5	0.0	0.0	0.0	0.0	181.0	32.7	0.0	0.0	0.0	5.1
			폐유독물	0.0	0.0	0.0	0.0	0.0	0.0	0.0	0.0	0.0	0.0	0.0	0.0	0.0
			폐주물사 및 폐사	0.0	0.0	0.0	0.0	0.0	0.0	0.0	0.0	0.0	0.0	0.0	0.0	0.0
			폐축매	0.0	0.0	0.0	0.0	0.0	0.0	0.0	0.0	0.0	0.0	0.0	0.0	0.0
			폐페인트 및 폐락카	0.0	0.0	0.0	0.0	0.0	0.0	0.0	0.0	0.0	0.0	0.0	0.0	0.0
			폐합성고무	0.0	0.0	0.0	0.0	0.0	0.0	0.0	0.0	0.0	0.0	0.0	0.0	0.0
			폐합성수지	0.0	0.0	0.0	0.0	0.0	0.0	0.0	0.0	0.0	0.0	0.0	0.0	0.0
			폐흡착제 및 폐흡수제	0.0	0.0	0.0	0.0	0.0	0.0	0.0	0.0	0.0	0.0	0.0	0.0	0.0
			할로겐족유기용제	0.0	0.0	0.0	0.0	0.0	0.0	0.0	0.0	0.0	0.0	0.0	0.0	0.0
			PCB함유폐기물	0.0	1.5	0.0	0.0	0.0	0.0	0.0	0.0	1.5	0.0	0.0	0.0	0.0
		소계	90.7	9,191.9	0.0	0.0	0.0	0.0	0.0	6,772.5	1,927.9	537.5	0.0	0.0	44.7	
		공정오니	0.1	1.8	0.0	0.0	0.0	0.0	0.0	0.0	1.7	0.0	0.0	0.0	0.2	
		광재	0.0	0.0	0.0	0.0	0.0	0.0	0.0	0.0	0.0	0.0	0.0	0.0	0.0	
		기타 폐유기용제	17.3	4,193.4	0.0	0.0	0.0	0.0	0.0	4,098.4	104.9	0.0	0.0	0.0	7.4	
		분진	0.0	0.0	0.0	0.0	0.0	0.0	0.0	0.0	0.0	0.0	0.0	0.0	0.0	
		소각재	0.0	0.0	0.0	0.0	0.0	0.0	0.0	0.0	0.0	0.0	0.0	0.0	0.0	
		안정화 또는 고형화 처리물	0.0	0.0	0.0	0.0	0.0	0.0	0.0	0.0	0.0	0.0	0.0	0.0	0.0	
		폐내화물 및 도자기조각	0.0	0.0	0.0	0.0	0.0	0.0	0.0	0.0	0.0	0.0	0.0	0.0	0.0	
		폐농약	0.0	0.0	0.0	0.0	0.0	0.0	0.0	0.0	0.0	0.0	0.0	0.0	0.0	
		폐산	0.0	702.9	0.0	0.0	0.0	0.0	0.0	429.2	273.7	0.0	0.0	0.0	0.0	
		폐석면	0.0	480.5	0.0	0.0	0.0	0.0	0.0	0.0	0.0	478.5	0.0	0.0	2.0	
폐수처리오니	0.0	59.0	0.0	0.0	0.0	0.0	0.0	0.0	0.0	59.0	0.0	0.0	0.0			
폐알칼리	0.0	0.4	0.0	0.0	0.0	0.0	0.0	0.0	0.4	0.0	0.0	0.0	0.0			
폐유	67.4	3,612.1	0.0	0.0	0.0	0.0	0.0	2,244.0	1,400.4	0.0	0.0	0.0	35.1			

(톤/년)

관할청	시도	시군구	폐기물종류	발생내역		처리방법									보관량	
				전년도이월량	'11년 배출량	자가처리				위탁처리						
						소각	매립	재활용	기타	재생처리	중간처리	최종처리	공공처리	수출		
원주청	강원도	원주시	폐유독물	0.0	3.4	0.0	0.0	0.0	0.0	0.0	0.0	3.4	0.0	0.0	0.0	0.0
			폐주물사 및 폐사	0.0	0.0	0.0	0.0	0.0	0.0	0.0	0.0	0.0	0.0	0.0	0.0	0.0
			폐축매	0.0	0.0	0.0	0.0	0.0	0.0	0.0	0.0	0.0	0.0	0.0	0.0	0.0
			폐페인트 및 페락카	0.4	107.5	0.0	0.0	0.0	0.0	0.9	107.0	0.0	0.0	0.0	0.0	0.0
			폐합성고무	0.0	0.0	0.0	0.0	0.0	0.0	0.0	0.0	0.0	0.0	0.0	0.0	0.0
			폐합성수지	0.0	0.0	0.0	0.0	0.0	0.0	0.0	0.0	0.0	0.0	0.0	0.0	0.0
			폐흡착제 및 폐흡수제	0.0	0.0	0.0	0.0	0.0	0.0	0.0	0.0	0.0	0.0	0.0	0.0	0.0
			할로겐족유기용제	0.0	0.0	0.0	0.0	0.0	0.0	0.0	0.0	0.0	0.0	0.0	0.0	0.0
			PCB함유폐기물	5.5	30.9	0.0	0.0	0.0	0.0	0.0	0.0	36.4	0.0	0.0	0.0	0.0
		소계	47.7	1,513.5	0.0	0.0	0.0	0.0	23.1	115.0	363.2	1,001.0	0.0	0.0	58.9	
		인제군	공정오니	0.0	0.0	0.0	0.0	0.0	0.0	0.0	0.0	0.0	0.0	0.0	0.0	
			광재	0.0	0.0	0.0	0.0	0.0	0.0	0.0	0.0	0.0	0.0	0.0	0.0	
			기타 폐유기용제	0.0	10.0	0.0	0.0	0.0	0.0	0.0	10.0	0.0	0.0	0.0	0.0	
			분진	8.6	39.9	0.0	0.0	0.0	0.0	0.0	0.0	39.9	0.0	0.0	8.6	
			소각재	39.1	706.1	0.0	0.0	0.0	0.0	0.0	0.0	0.0	745.2	0.0	0.0	
			안정화 또는 고형화 처리물	0.0	0.0	0.0	0.0	0.0	0.0	0.0	0.0	0.0	0.0	0.0	0.0	
			폐내화물 및 도자기조각	0.0	0.0	0.0	0.0	0.0	0.0	0.0	0.0	0.0	0.0	0.0	0.0	
			폐농약	0.0	0.0	0.0	0.0	0.0	0.0	0.0	0.0	0.0	0.0	0.0	0.0	
			폐산	0.0	50.0	0.0	0.0	0.0	0.0	0.0	0.0	0.0	0.0	0.0	50.0	
			폐석면	0.0	323.6	0.0	0.0	0.0	0.0	0.0	0.0	323.3	0.0	0.0	0.3	
			폐수처리오니	0.0	255.8	0.0	0.0	0.0	0.0	0.0	0.0	0.0	255.8	0.0	0.0	
			폐알칼리	0.0	0.0	0.0	0.0	0.0	0.0	0.0	0.0	0.0	0.0	0.0	0.0	
			폐유	0.0	77.1	0.0	0.0	0.0	0.0	23.1	54.0	0.0	0.0	0.0	0.0	
			폐유독물	0.0	41.0	0.0	0.0	0.0	0.0	0.0	41.0	0.0	0.0	0.0	0.0	
			폐주물사 및 폐사	0.0	0.0	0.0	0.0	0.0	0.0	0.0	0.0	0.0	0.0	0.0	0.0	
			폐축매	0.0	0.0	0.0	0.0	0.0	0.0	0.0	0.0	0.0	0.0	0.0	0.0	
			폐페인트 및 페락카	0.0	3.0	0.0	0.0	0.0	0.0	0.0	3.0	0.0	0.0	0.0	0.0	
			폐합성고무	0.0	0.0	0.0	0.0	0.0	0.0	0.0	0.0	0.0	0.0	0.0	0.0	
			폐합성수지	0.0	0.0	0.0	0.0	0.0	0.0	0.0	0.0	0.0	0.0	0.0	0.0	
			폐흡착제 및 폐흡수제	0.0	0.0	0.0	0.0	0.0	0.0	0.0	0.0	0.0	0.0	0.0	0.0	
		할로겐족유기용제	0.0	0.0	0.0	0.0	0.0	0.0	0.0	0.0	0.0	0.0	0.0	0.0		
		PCB함유폐기물	0.0	7.0	0.0	0.0	0.0	0.0	0.0	7.0	0.0	0.0	0.0	0.0		
		정선군	소계	0.0	371.5	0.0	0.0	0.0	0.0	65.9	1.8	303.6	0.0	0.0	0.2	

(톤/년)

관할청	시도	시군구	폐기물종류	발생내역		처리방법									보관량	
				전년도이월량	'11년 배출량	자가처리				위탁처리						
						소각	매립	재활용	기타	재생처리	중간처리	최종처리	공공처리	수출		
원주청	강원도	정선군	공정오니	0.0	0.0	0.0	0.0	0.0	0.0	0.0	0.0	0.0	0.0	0.0	0.0	
			광재	0.0	0.0	0.0	0.0	0.0	0.0	0.0	0.0	0.0	0.0	0.0	0.0	0.0
			기타 폐유기용제	0.0	0.0	0.0	0.0	0.0	0.0	0.0	0.0	0.0	0.0	0.0	0.0	0.0
			분진	0.0	0.0	0.0	0.0	0.0	0.0	0.0	0.0	0.0	0.0	0.0	0.0	0.0
			소각재	0.0	22.1	0.0	0.0	0.0	0.0	0.0	0.0	0.0	22.1	0.0	0.0	0.0
			안정화 또는 고형화 처리물	0.0	0.0	0.0	0.0	0.0	0.0	0.0	0.0	0.0	0.0	0.0	0.0	0.0
			폐내화물 및 도자기조각	0.0	0.0	0.0	0.0	0.0	0.0	0.0	0.0	0.0	0.0	0.0	0.0	0.0
			폐농약	0.0	0.0	0.0	0.0	0.0	0.0	0.0	0.0	0.0	0.0	0.0	0.0	0.0
			폐산	0.0	60.9	0.0	0.0	0.0	0.0	0.0	60.9	0.0	0.0	0.0	0.0	0.0
			폐석면	0.0	282.1	0.0	0.0	0.0	0.0	0.0	0.0	0.6	281.5	0.0	0.0	0.0
			폐수처리오니	0.0	0.0	0.0	0.0	0.0	0.0	0.0	0.0	0.0	0.0	0.0	0.0	0.0
			폐알칼리	0.0	0.0	0.0	0.0	0.0	0.0	0.0	0.0	0.0	0.0	0.0	0.0	0.0
			폐유	0.0	6.4	0.0	0.0	0.0	0.0	0.0	5.0	1.2	0.0	0.0	0.0	0.2
			폐유독물	0.0	0.0	0.0	0.0	0.0	0.0	0.0	0.0	0.0	0.0	0.0	0.0	0.0
			폐주물사 및 폐사	0.0	0.0	0.0	0.0	0.0	0.0	0.0	0.0	0.0	0.0	0.0	0.0	0.0
			폐촉매	0.0	0.0	0.0	0.0	0.0	0.0	0.0	0.0	0.0	0.0	0.0	0.0	0.0
			폐페인트 및 페락카	0.0	0.0	0.0	0.0	0.0	0.0	0.0	0.0	0.0	0.0	0.0	0.0	0.0
			폐합성고무	0.0	0.0	0.0	0.0	0.0	0.0	0.0	0.0	0.0	0.0	0.0	0.0	0.0
			폐합성수지	0.0	0.0	0.0	0.0	0.0	0.0	0.0	0.0	0.0	0.0	0.0	0.0	0.0
			폐흡착제 및 폐흡수제	0.0	0.0	0.0	0.0	0.0	0.0	0.0	0.0	0.0	0.0	0.0	0.0	0.0
		할로겐족유기용제	0.0	0.0	0.0	0.0	0.0	0.0	0.0	0.0	0.0	0.0	0.0	0.0	0.0	
		PCB함유폐기물	0.0	0.0	0.0	0.0	0.0	0.0	0.0	0.0	0.0	0.0	0.0	0.0	0.0	
		소계	0.0	787.6	0.0	0.0	0.0	0.0	0.0	293.3	86.0	407.2	1.1	0.0	0.0	
		정선군	0.0	0.0	0.0	0.0	0.0	0.0	0.0	0.0	0.0	0.0	0.0	0.0	0.0	
		정선군	0.0	0.0	0.0	0.0	0.0	0.0	0.0	0.0	0.0	0.0	0.0	0.0	0.0	
		정선군	0.0	0.0	0.0	0.0	0.0	0.0	0.0	0.0	0.0	0.0	0.0	0.0	0.0	
		정선군	0.0	0.0	0.0	0.0	0.0	0.0	0.0	0.0	0.0	0.0	0.0	0.0	0.0	
		정선군	0.0	0.0	0.0	0.0	0.0	0.0	0.0	0.0	0.0	0.0	0.0	0.0	0.0	
		정선군	0.0	199.1	0.0	0.0	0.0	0.0	0.0	0.0	0.0	199.1	0.0	0.0	0.0	
		정선군	0.0	0.0	0.0	0.0	0.0	0.0	0.0	0.0	0.0	0.0	0.0	0.0	0.0	
		정선군	0.0	0.0	0.0	0.0	0.0	0.0	0.0	0.0	0.0	0.0	0.0	0.0	0.0	
		정선군	0.0	0.0	0.0	0.0	0.0	0.0	0.0	0.0	0.0	0.0	0.0	0.0	0.0	
		정선군	0.0	0.0	0.0	0.0	0.0	0.0	0.0	0.0	0.0	0.0	0.0	0.0	0.0	
		정선군	0.0	0.0	0.0	0.0	0.0	0.0	0.0	0.0	0.0	0.0	0.0	0.0	0.0	
		정선군	0.0	0.0	0.0	0.0	0.0	0.0	0.0	0.0	0.0	0.0	0.0	0.0	0.0	
		정선군	0.0	211.4	0.0	0.0	0.0	0.0	0.0	0.0	2.2	208.1	1.1	0.0	0.0	

(톤/년)

관할청	시도	시군구	폐기물종류	발생내역		처리방법									보관량	
				전년도이월량	'11년 배출량	자가처리				위탁처리						
						소각	매립	재활용	기타	재생처리	중간처리	최종처리	공공처리	수출		
원주청	강원도	춘천시	할로겐족유기용제	0.6	1.2	0.0	0.0	0.0	0.0	0.0	1.0	0.0	0.0	0.0	0.8	
			PCB함유폐기물	0.0	506.5	0.0	0.0	0.0	0.0	0.0	506.5	0.0	0.0	0.0	0.0	
		평창군	소계	0.0	186.2	0.0	0.0	0.0	0.0	44.2	4.7	135.3	0.0	0.0	2.0	
			공정오니	0.0	0.0	0.0	0.0	0.0	0.0	0.0	0.0	0.0	0.0	0.0	0.0	
			광재	0.0	0.0	0.0	0.0	0.0	0.0	0.0	0.0	0.0	0.0	0.0	0.0	
			기타 폐유기용제	0.0	0.3	0.0	0.0	0.0	0.0	0.0	0.3	0.0	0.0	0.0	0.0	
			분진	0.0	0.0	0.0	0.0	0.0	0.0	0.0	0.0	0.0	0.0	0.0	0.0	
			소각재	0.0	34.7	0.0	0.0	0.0	0.0	0.0	0.0	34.7	0.0	0.0	0.0	
			안정화 또는 고형화 처리물	0.0	0.0	0.0	0.0	0.0	0.0	0.0	0.0	0.0	0.0	0.0	0.0	
			폐내화물 및 도자기조각	0.0	0.0	0.0	0.0	0.0	0.0	0.0	0.0	0.0	0.0	0.0	0.0	
			폐농약	0.0	0.0	0.0	0.0	0.0	0.0	0.0	0.0	0.0	0.0	0.0	0.0	
			폐산	0.0	37.9	0.0	0.0	0.0	0.0	37.9	0.0	0.0	0.0	0.0	0.0	
			폐석면	0.0	102.6	0.0	0.0	0.0	0.0	0.0	0.0	100.6	0.0	0.0	2.0	
			폐수처리오니	0.0	0.0	0.0	0.0	0.0	0.0	0.0	0.0	0.0	0.0	0.0	0.0	
			폐알칼리	0.0	0.0	0.0	0.0	0.0	0.0	0.0	0.0	0.0	0.0	0.0	0.0	
			폐유	0.0	10.7	0.0	0.0	0.0	0.0	6.3	4.4	0.0	0.0	0.0	0.0	
			폐유독물	0.0	0.0	0.0	0.0	0.0	0.0	0.0	0.0	0.0	0.0	0.0	0.0	
			폐주물사 및 폐사	0.0	0.0	0.0	0.0	0.0	0.0	0.0	0.0	0.0	0.0	0.0	0.0	
			폐촉매	0.0	0.0	0.0	0.0	0.0	0.0	0.0	0.0	0.0	0.0	0.0	0.0	
			폐페인트 및 페락카	0.0	0.0	0.0	0.0	0.0	0.0	0.0	0.0	0.0	0.0	0.0	0.0	
			폐합성고무	0.0	0.0	0.0	0.0	0.0	0.0	0.0	0.0	0.0	0.0	0.0	0.0	
			폐합성수지	0.0	0.0	0.0	0.0	0.0	0.0	0.0	0.0	0.0	0.0	0.0	0.0	
			폐흡착제 및 폐흡수제	0.0	0.0	0.0	0.0	0.0	0.0	0.0	0.0	0.0	0.0	0.0	0.0	
			할로겐족유기용제	0.0	0.0	0.0	0.0	0.0	0.0	0.0	0.0	0.0	0.0	0.0	0.0	
			PCB함유폐기물	0.0	0.0	0.0	0.0	0.0	0.0	0.0	0.0	0.0	0.0	0.0	0.0	
			홍천군	소계	30.3	939.8	0.0	0.0	0.0	0.0	189.0	76.1	664.7	0.0	0.0	40.3
				공정오니	0.0	0.0	0.0	0.0	0.0	0.0	0.0	0.0	0.0	0.0	0.0	0.0
				광재	0.0	0.0	0.0	0.0	0.0	0.0	0.0	0.0	0.0	0.0	0.0	0.0
				기타 폐유기용제	0.0	26.9	0.0	0.0	0.0	0.0	0.0	26.9	0.0	0.0	0.0	0.0
				분진	0.0	0.0	0.0	0.0	0.0	0.0	0.0	0.0	0.0	0.0	0.0	0.0
		소각재		24.7	461.8	0.0	0.0	0.0	0.0	0.0	0.0	448.6	0.0	0.0	37.9	
		안정화 또는 고형화 처리물		0.0	0.0	0.0	0.0	0.0	0.0	0.0	0.0	0.0	0.0	0.0	0.0	
폐내화물 및 도자기조각	0.0	0.0		0.0	0.0	0.0	0.0	0.0	0.0	0.0	0.0	0.0	0.0			

(톤/년)

관할청	시도	시군구	폐기물종류	발생내역		처리방법									보관량	
				전년도이월량	'11년 배출량	자가처리				위탁처리						
						소각	매립	재활용	기타	재생처리	중간처리	최종처리	공공처리	수출		
원주청	강원도	화천군	폐합성고무	0.0	0.0	0.0	0.0	0.0	0.0	0.0	0.0	0.0	0.0	0.0	0.0	
			폐합성수지	0.0	0.0	0.0	0.0	0.0	0.0	0.0	0.0	0.0	0.0	0.0	0.0	0.0
			폐흡착제 및 폐흡수제	0.0	0.0	0.0	0.0	0.0	0.0	0.0	0.0	0.0	0.0	0.0	0.0	0.0
			할로겐족유기용제	0.0	0.0	0.0	0.0	0.0	0.0	0.0	0.0	0.0	0.0	0.0	0.0	0.0
			PCB함유폐기물	0.0	0.0	0.0	0.0	0.0	0.0	0.0	0.0	0.0	0.0	0.0	0.0	0.0
		횡성군	소계	8.1	336.1	0.0	0.0	0.0	0.0	117.4	51.3	148.3	0.0	0.0	27.2	
			공정오니	0.0	0.0	0.0	0.0	0.0	0.0	0.0	0.0	0.0	0.0	0.0	0.0	
			광재	0.0	0.0	0.0	0.0	0.0	0.0	0.0	0.0	0.0	0.0	0.0	0.0	
			기타 폐유기용제	0.0	9.6	0.0	0.0	0.0	0.0	3.8	5.8	0.0	0.0	0.0	0.0	
			분진	0.0	0.0	0.0	0.0	0.0	0.0	0.0	0.0	0.0	0.0	0.0	0.0	
			소각재	0.0	46.5	0.0	0.0	0.0	0.0	0.0	0.0	30.9	0.0	0.0	15.6	
			안정화 또는 고형화 처리물	0.0	0.0	0.0	0.0	0.0	0.0	0.0	0.0	0.0	0.0	0.0	0.0	
			폐내화물 및 도자기조각	0.0	0.0	0.0	0.0	0.0	0.0	0.0	0.0	0.0	0.0	0.0	0.0	
			폐농약	0.0	0.0	0.0	0.0	0.0	0.0	0.0	0.0	0.0	0.0	0.0	0.0	
			폐산	8.0	65.0	0.0	0.0	0.0	0.0	65.0	0.0	0.0	0.0	0.0	8.0	
			폐석면	0.0	117.4	0.0	0.0	0.0	0.0	0.0	0.0	117.4	0.0	0.0	0.0	
			폐수처리오니	0.0	0.0	0.0	0.0	0.0	0.0	0.0	0.0	0.0	0.0	0.0	0.0	
			폐알칼리	0.0	0.0	0.0	0.0	0.0	0.0	0.0	0.0	0.0	0.0	0.0	0.0	
			폐유	0.1	56.3	0.0	0.0	0.0	0.0	28.6	26.4	0.0	0.0	0.0	1.4	
			폐유독물	0.0	0.0	0.0	0.0	0.0	0.0	0.0	0.0	0.0	0.0	0.0	0.0	
			폐주물사 및 폐사	0.0	0.0	0.0	0.0	0.0	0.0	0.0	0.0	0.0	0.0	0.0	0.0	
			폐촉매	0.0	0.0	0.0	0.0	0.0	0.0	0.0	0.0	0.0	0.0	0.0	0.0	
			폐페인트 및 페락카	0.0	21.3	0.0	0.0	0.0	0.0	0.0	19.1	0.0	0.0	0.0	2.2	
			폐합성고무	0.0	0.0	0.0	0.0	0.0	0.0	0.0	0.0	0.0	0.0	0.0	0.0	
			폐합성수지	0.0	0.0	0.0	0.0	0.0	0.0	0.0	0.0	0.0	0.0	0.0	0.0	
			폐흡착제 및 폐흡수제	0.0	0.0	0.0	0.0	0.0	0.0	0.0	0.0	0.0	0.0	0.0	0.0	
			할로겐족유기용제	0.0	20.0	0.0	0.0	0.0	0.0	20.0	0.0	0.0	0.0	0.0	0.0	
			PCB함유폐기물	0.0	0.0	0.0	0.0	0.0	0.0	0.0	0.0	0.0	0.0	0.0	0.0	
			대구청	태백시	소계	67.4	429.6	0.0	0.0	0.0	0.0	173.8	81.9	241.3	0.0	0.0
					공정오니	0.0	0.0	0.0	0.0	0.0	0.0	0.0	0.0	0.0	0.0	0.0
광재	0.0	0.0			0.0	0.0	0.0	0.0	0.0	0.0	0.0	0.0	0.0			
기타 폐유기용제	0.0	0.9			0.0	0.0	0.0	0.0	0.0	0.9	0.0	0.0	0.0			
분진	0.0	0.0			0.0	0.0	0.0	0.0	0.0	0.0	0.0	0.0	0.0			

(톤/년)

관할청	시도	시군구	폐기물종류	발생내역		처리방법									보관량
				전년도이월량	'11년 배출량	자가처리				위탁처리					
						소각	매립	재활용	기타	재생처리	중간처리	최종처리	공공처리	수출	
영산강청	전라남도	강진군	폐유독물	0.0	0.0	0.0	0.0	0.0	0.0	0.0	0.0	0.0	0.0	0.0	0.0
			폐주물사 및 폐사	0.0	0.0	0.0	0.0	0.0	0.0	0.0	0.0	0.0	0.0	0.0	0.0
			폐축매	0.0	0.0	0.0	0.0	0.0	0.0	0.0	0.0	0.0	0.0	0.0	0.0
			폐페인트 및 페락카	0.0	0.0	0.0	0.0	0.0	0.0	0.0	0.0	0.0	0.0	0.0	0.0
			폐합성고무	0.0	0.0	0.0	0.0	0.0	0.0	0.0	0.0	0.0	0.0	0.0	0.0
			폐합성수지	0.0	106.9	0.0	0.0	0.0	0.0	0.0	0.0	106.9	0.0	0.0	0.0
			폐흡착제 및 폐흡수제	0.0	0.0	0.0	0.0	0.0	0.0	0.0	0.0	0.0	0.0	0.0	0.0
			할로겐족유기용제	0.0	0.0	0.0	0.0	0.0	0.0	0.0	0.0	0.0	0.0	0.0	0.0
			PCB함유폐기물	0.0	0.0	0.0	0.0	0.0	0.0	0.0	0.0	0.0	0.0	0.0	0.0
		고흥군	소계	0.9	372.4	0.0	0.0	0.0	0.0	135.4	22.3	215.1	0.0	0.0	0.5
			공정오니	0.0	0.0	0.0	0.0	0.0	0.0	0.0	0.0	0.0	0.0	0.0	0.0
			광재	0.0	0.0	0.0	0.0	0.0	0.0	0.0	0.0	0.0	0.0	0.0	0.0
			기타 폐유기용제	0.0	0.0	0.0	0.0	0.0	0.0	0.0	0.0	0.0	0.0	0.0	0.0
			분진	0.0	0.0	0.0	0.0	0.0	0.0	0.0	0.0	0.0	0.0	0.0	0.0
			소각재	0.0	170.9	0.0	0.0	0.0	0.0	0.0	0.0	170.9	0.0	0.0	0.0
			안정화 또는 고형화 처리물	0.0	0.0	0.0	0.0	0.0	0.0	0.0	0.0	0.0	0.0	0.0	0.0
			폐내화물 및 도자기조각	0.0	0.0	0.0	0.0	0.0	0.0	0.0	0.0	0.0	0.0	0.0	0.0
			폐농약	0.0	0.0	0.0	0.0	0.0	0.0	0.0	0.0	0.0	0.0	0.0	0.0
			폐산	0.0	20.2	0.0	0.0	0.0	0.0	20.2	0.0	0.0	0.0	0.0	0.0
			폐석면	0.0	44.2	0.0	0.0	0.0	0.0	0.0	0.0	44.2	0.0	0.0	0.0
			폐수처리오니	0.0	0.0	0.0	0.0	0.0	0.0	0.0	0.0	0.0	0.0	0.0	0.0
			폐알칼리	0.0	0.0	0.0	0.0	0.0	0.0	0.0	0.0	0.0	0.0	0.0	0.0
			폐유	0.9	136.8	0.0	0.0	0.0	0.0	115.2	22.0	0.0	0.0	0.0	0.5
			폐유독물	0.0	0.0	0.0	0.0	0.0	0.0	0.0	0.0	0.0	0.0	0.0	0.0
			폐주물사 및 폐사	0.0	0.0	0.0	0.0	0.0	0.0	0.0	0.0	0.0	0.0	0.0	0.0
			폐축매	0.0	0.0	0.0	0.0	0.0	0.0	0.0	0.0	0.0	0.0	0.0	0.0
			폐페인트 및 페락카	0.0	0.3	0.0	0.0	0.0	0.0	0.0	0.3	0.0	0.0	0.0	0.0
			폐합성고무	0.0	0.0	0.0	0.0	0.0	0.0	0.0	0.0	0.0	0.0	0.0	0.0
			폐합성수지	0.0	0.0	0.0	0.0	0.0	0.0	0.0	0.0	0.0	0.0	0.0	0.0
			폐흡착제 및 폐흡수제	0.0	0.0	0.0	0.0	0.0	0.0	0.0	0.0	0.0	0.0	0.0	0.0
		할로겐족유기용제	0.0	0.0	0.0	0.0	0.0	0.0	0.0	0.0	0.0	0.0	0.0	0.0	
		PCB함유폐기물	0.0	0.0	0.0	0.0	0.0	0.0	0.0	0.0	0.0	0.0	0.0	0.0	
		곡성군	소계	8.4	1,720.9	0.0	0.0	0.0	0.0	703.7	661.1	357.4	0.0	0.0	7.1

(톤/년)

관할청	시도	시군구	폐기물종류	발생내역		처리방법									보관량	
				전년도이월량	'11년 배출량	자가처리				위탁처리						
						소각	매립	재활용	기타	재생처리	중간처리	최종처리	공공처리	수출		
영산강청	전라남도	광양시	폐수처리오니	0.0	0.0	0.0	0.0	0.0	0.0	0.0	0.0	0.0	0.0	0.0	0.0	
			폐알칼리	0.0	6.6	0.0	0.0	0.0	0.0	6.6	0.0	0.0	0.0	0.0	0.0	0.0
			폐유	65.1	15,359.4	7,637.0	0.0	0.0	0.0	6,615.9	962.9	140.8	0.0	0.0	0.0	67.9
			폐유독물	0.0	0.0	0.0	0.0	0.0	0.0	0.0	0.0	0.0	0.0	0.0	0.0	0.0
			폐주물사 및 폐사	0.0	30.0	0.0	0.0	0.0	0.0	0.0	0.0	30.0	0.0	0.0	0.0	0.0
			폐촉매	0.0	0.0	0.0	0.0	0.0	0.0	0.0	0.0	0.0	0.0	0.0	0.0	0.0
			페페인트 및 페락카	10.6	1,012.5	0.0	0.0	0.0	0.0	150.6	861.2	0.0	0.0	0.0	0.0	11.3
			폐합성고무	0.0	0.0	0.0	0.0	0.0	0.0	0.0	0.0	0.0	0.0	0.0	0.0	0.0
			폐합성수지	0.0	0.0	0.0	0.0	0.0	0.0	0.0	0.0	0.0	0.0	0.0	0.0	0.0
			폐흡착제 및 폐흡수제	0.0	0.0	0.0	0.0	0.0	0.0	0.0	0.0	0.0	0.0	0.0	0.0	0.0
			할로겐족유기용제	0.0	0.0	0.0	0.0	0.0	0.0	0.0	0.0	0.0	0.0	0.0	0.0	0.0
			PCB함유폐기물	0.0	4.3	0.0	0.0	0.0	0.0	0.0	4.3	0.0	0.0	0.0	0.0	0.0
		소계	0.0	40.2	0.0	0.0	0.0	0.0	5.0	1.8	33.4	0.0	0.0	0.0	0.0	
		공정오니	0.0	0.0	0.0	0.0	0.0	0.0	0.0	0.0	0.0	0.0	0.0	0.0	0.0	
		광재	0.0	0.0	0.0	0.0	0.0	0.0	0.0	0.0	0.0	0.0	0.0	0.0	0.0	
		기타 폐유기용제	0.0	0.0	0.0	0.0	0.0	0.0	0.0	0.0	0.0	0.0	0.0	0.0	0.0	
		분진	0.0	0.0	0.0	0.0	0.0	0.0	0.0	0.0	0.0	0.0	0.0	0.0	0.0	
		소각재	0.0	0.0	0.0	0.0	0.0	0.0	0.0	0.0	0.0	0.0	0.0	0.0	0.0	
		안정화 또는 고형화 처리물	0.0	0.0	0.0	0.0	0.0	0.0	0.0	0.0	0.0	0.0	0.0	0.0	0.0	
		폐내화물 및 도자기조각	0.0	0.0	0.0	0.0	0.0	0.0	0.0	0.0	0.0	0.0	0.0	0.0	0.0	
		폐농약	0.0	0.0	0.0	0.0	0.0	0.0	0.0	0.0	0.0	0.0	0.0	0.0	0.0	
	폐산	0.0	0.0	0.0	0.0	0.0	0.0	0.0	0.0	0.0	0.0	0.0	0.0	0.0		
	폐석면	0.0	35.0	0.0	0.0	0.0	0.0	0.0	1.6	33.4	0.0	0.0	0.0	0.0		
	폐수처리오니	0.0	0.0	0.0	0.0	0.0	0.0	0.0	0.0	0.0	0.0	0.0	0.0	0.0		
	폐알칼리	0.0	0.0	0.0	0.0	0.0	0.0	0.0	0.0	0.0	0.0	0.0	0.0	0.0		
	폐유	0.0	5.2	0.0	0.0	0.0	0.0	5.0	0.2	0.0	0.0	0.0	0.0	0.0		
	폐유독물	0.0	0.0	0.0	0.0	0.0	0.0	0.0	0.0	0.0	0.0	0.0	0.0	0.0		
	폐주물사 및 폐사	0.0	0.0	0.0	0.0	0.0	0.0	0.0	0.0	0.0	0.0	0.0	0.0	0.0		
	폐촉매	0.0	0.0	0.0	0.0	0.0	0.0	0.0	0.0	0.0	0.0	0.0	0.0	0.0		
	페페인트 및 페락카	0.0	0.0	0.0	0.0	0.0	0.0	0.0	0.0	0.0	0.0	0.0	0.0	0.0		
	폐합성고무	0.0	0.0	0.0	0.0	0.0	0.0	0.0	0.0	0.0	0.0	0.0	0.0	0.0		
	폐합성수지	0.0	0.0	0.0	0.0	0.0	0.0	0.0	0.0	0.0	0.0	0.0	0.0	0.0		
	폐흡착제 및 폐흡수제	0.0	0.0	0.0	0.0	0.0	0.0	0.0	0.0	0.0	0.0	0.0	0.0	0.0		
	구례군															

(톤/년)

관할청	시도	시군구	폐기물종류	발생내역		처리방법									보관량	
				전년도이월량	'11년 배출량	자가처리				위탁처리						
						소각	매립	재활용	기타	재생처리	중간처리	최종처리	공공처리	수출		
영산강청	전라남도	담양군	폐농약	0.0	0.0	0.0	0.0	0.0	0.0	0.0	0.0	0.0	0.0	0.0	0.0	
			폐산	0.0	9.8	0.0	0.0	0.0	0.0	9.8	0.0	0.0	0.0	0.0	0.0	
			폐석면	0.0	138.7	0.0	0.0	0.0	0.0	0.0	0.0	138.7	0.0	0.0	0.0	
			폐수처리오니	0.0	0.0	0.0	0.0	0.0	0.0	0.0	0.0	0.0	0.0	0.0	0.0	
			폐알칼리	0.0	0.0	0.0	0.0	0.0	0.0	0.0	0.0	0.0	0.0	0.0	0.0	
			폐유	1.3	191.0	0.0	0.0	0.0	0.0	147.3	39.9	0.0	0.0	0.0	0.0	5.1
			폐유독물	0.0	0.0	0.0	0.0	0.0	0.0	0.0	0.0	0.0	0.0	0.0	0.0	
			폐주물사 및 폐사	0.0	0.0	0.0	0.0	0.0	0.0	0.0	0.0	0.0	0.0	0.0	0.0	
			폐축매	0.0	0.0	0.0	0.0	0.0	0.0	0.0	0.0	0.0	0.0	0.0	0.0	
			폐페인트 및 페락카	0.0	4.5	0.0	0.0	0.0	0.0	0.0	4.5	0.0	0.0	0.0	0.0	
			폐합성고무	0.0	0.0	0.0	0.0	0.0	0.0	0.0	0.0	0.0	0.0	0.0	0.0	
			폐합성수지	0.1	3.8	0.0	0.0	3.8	0.0	0.0	0.0	0.0	0.0	0.0	0.0	0.1
			폐흡착제 및 폐흡수제	0.0	0.0	0.0	0.0	0.0	0.0	0.0	0.0	0.0	0.0	0.0	0.0	
			할로겐족유기용제	0.0	0.0	0.0	0.0	0.0	0.0	0.0	0.0	0.0	0.0	0.0	0.0	
			PCB함유폐기물	0.0	0.0	0.0	0.0	0.0	0.0	0.0	0.0	0.0	0.0	0.0	0.0	
			소계	16.4	2,252.5	0.0	0.0	0.0	0.0	1,306.2	376.2	472.2	110.9	0.0	0.0	3.4
			공정오니	0.0	0.0	0.0	0.0	0.0	0.0	0.0	0.0	0.0	0.0	0.0	0.0	
		광재	0.0	18.0	0.0	0.0	0.0	0.0	0.0	0.0	0.0	18.0	0.0	0.0		
		기타 폐유기용제	0.0	0.9	0.0	0.0	0.0	0.0	0.0	0.9	0.0	0.0	0.0	0.0		
		분진	0.0	0.0	0.0	0.0	0.0	0.0	0.0	0.0	0.0	0.0	0.0	0.0		
		소각재	0.0	0.0	0.0	0.0	0.0	0.0	0.0	0.0	0.0	0.0	0.0	0.0		
		안정화 또는 고형화 처리물	0.0	0.0	0.0	0.0	0.0	0.0	0.0	0.0	0.0	0.0	0.0	0.0		
		폐내화물 및 도자기조각	0.0	0.0	0.0	0.0	0.0	0.0	0.0	0.0	0.0	0.0	0.0	0.0		
		폐농약	0.0	0.0	0.0	0.0	0.0	0.0	0.0	0.0	0.0	0.0	0.0	0.0		
		폐산	0.0	99.1	0.0	0.0	0.0	0.0	99.1	0.0	0.0	0.0	0.0	0.0		
		폐석면	0.0	594.8	0.0	0.0	0.0	0.0	0.0	31.8	472.2	90.8	0.0	0.0		
		폐수처리오니	0.0	0.0	0.0	0.0	0.0	0.0	0.0	0.0	0.0	0.0	0.0	0.0		
		폐알칼리	0.0	0.0	0.0	0.0	0.0	0.0	0.0	0.0	0.0	0.0	0.0	0.0		
		폐유	16.4	1,511.5	0.0	0.0	0.0	0.0	1,207.1	317.4	0.0	0.0	0.0	0.0	3.4	
		폐유독물	0.0	0.0	0.0	0.0	0.0	0.0	0.0	0.0	0.0	0.0	0.0	0.0		
폐주물사 및 폐사	0.0	0.0	0.0	0.0	0.0	0.0	0.0	0.0	0.0	0.0	0.0	0.0				
폐축매	0.0	0.0	0.0	0.0	0.0	0.0	0.0	0.0	0.0	0.0	0.0	0.0				
폐페인트 및 페락카	0.0	28.2	0.0	0.0	0.0	0.0	0.0	26.1	0.0	2.1	0.0	0.0				

(톤/년)

관할청	시도	시군구	폐기물종류	발생내역		처리방법								보관량			
				전년도이월량	'11년 배출량	자가처리				위탁처리							
						소각	매립	재활용	기타	재생처리	중간처리	최종처리	공공처리		수출		
영산강청	전라남도	보성군	소각재	0.0	12.1	0.0	0.0	0.0	0.0	0.0	0.0	0.0	12.1	0.0	0.0	0.0	
			안정화 또는 고형화 처리물	0.0	0.0	0.0	0.0	0.0	0.0	0.0	0.0	0.0	0.0	0.0	0.0	0.0	0.0
			폐내화물 및 도자기조각	0.0	0.0	0.0	0.0	0.0	0.0	0.0	0.0	0.0	0.0	0.0	0.0	0.0	0.0
			폐농약	0.0	0.0	0.0	0.0	0.0	0.0	0.0	0.0	0.0	0.0	0.0	0.0	0.0	0.0
			폐산	0.0	3.5	0.0	0.0	0.0	0.0	0.0	3.5	0.0	0.0	0.0	0.0	0.0	0.0
			폐석면	0.0	358.0	0.0	0.0	0.0	0.0	0.0	0.0	7.8	350.2	0.0	0.0	0.0	0.0
			폐수처리오니	0.0	0.0	0.0	0.0	0.0	0.0	0.0	0.0	0.0	0.0	0.0	0.0	0.0	0.0
			폐알칼리	0.0	0.0	0.0	0.0	0.0	0.0	0.0	0.0	0.0	0.0	0.0	0.0	0.0	0.0
			폐유	0.0	1.2	0.0	0.0	0.0	0.0	0.0	0.6	0.6	0.0	0.0	0.0	0.0	0.0
			폐유독물	0.0	0.0	0.0	0.0	0.0	0.0	0.0	0.0	0.0	0.0	0.0	0.0	0.0	0.0
			폐주물사 및 폐사	0.0	0.0	0.0	0.0	0.0	0.0	0.0	0.0	0.0	0.0	0.0	0.0	0.0	0.0
			폐축매	0.0	0.0	0.0	0.0	0.0	0.0	0.0	0.0	0.0	0.0	0.0	0.0	0.0	0.0
			폐페인트 및 페락카	0.0	0.0	0.0	0.0	0.0	0.0	0.0	0.0	0.0	0.0	0.0	0.0	0.0	0.0
			폐합성고무	0.0	0.0	0.0	0.0	0.0	0.0	0.0	0.0	0.0	0.0	0.0	0.0	0.0	0.0
			폐합성수지	0.0	0.0	0.0	0.0	0.0	0.0	0.0	0.0	0.0	0.0	0.0	0.0	0.0	0.0
			폐흡착제 및 폐흡수제	0.8	13.1	0.0	0.0	0.0	0.0	0.0	0.0	13.4	0.0	0.0	0.0	0.0	0.5
			할로겐족유기용제	0.0	0.0	0.0	0.0	0.0	0.0	0.0	0.0	0.0	0.0	0.0	0.0	0.0	0.0
			PCB함유폐기물	0.0	0.0	0.0	0.0	0.0	0.0	0.0	0.0	0.0	0.0	0.0	0.0	0.0	0.0
			소계	0.7	11,519.8	0.0	0.0	0.0	0.0	0.0	9,346.2	1,742.6	405.2	0.0	0.0	0.0	26.5
		공정오니	0.0	21.4	0.0	0.0	0.0	0.0	0.0	0.0	0.0	21.4	0.0	0.0	0.0	0.0	
		광재	0.0	22.3	0.0	0.0	0.0	0.0	0.0	22.3	0.0	0.0	0.0	0.0	0.0	0.0	
		기타 폐유기용제	0.4	3,328.5	0.0	0.0	0.0	0.0	0.0	3,260.1	68.1	0.0	0.0	0.0	0.0	0.7	
		분진	0.0	118.3	0.0	0.0	0.0	0.0	0.0	118.3	0.0	0.0	0.0	0.0	0.0	0.0	
		소각재	0.0	0.0	0.0	0.0	0.0	0.0	0.0	0.0	0.0	0.0	0.0	0.0	0.0	0.0	
		안정화 또는 고형화 처리물	0.0	0.0	0.0	0.0	0.0	0.0	0.0	0.0	0.0	0.0	0.0	0.0	0.0	0.0	
		폐내화물 및 도자기조각	0.0	0.0	0.0	0.0	0.0	0.0	0.0	0.0	0.0	0.0	0.0	0.0	0.0	0.0	
		폐농약	0.0	0.0	0.0	0.0	0.0	0.0	0.0	0.0	0.0	0.0	0.0	0.0	0.0	0.0	
		폐산	0.0	2,704.3	0.0	0.0	0.0	0.0	0.0	2,699.4	0.0	0.0	0.0	0.0	0.0	4.9	
		폐석면	0.0	693.1	0.0	0.0	0.0	0.0	0.0	0.0	288.5	383.8	0.0	0.0	0.0	20.8	
		폐수처리오니	0.0	0.0	0.0	0.0	0.0	0.0	0.0	0.0	0.0	0.0	0.0	0.0	0.0	0.0	
		폐알칼리	0.0	0.0	0.0	0.0	0.0	0.0	0.0	0.0	0.0	0.0	0.0	0.0	0.0	0.0	
		폐유	0.3	4,353.9	0.0	0.0	0.0	0.0	0.0	3,130.6	1,223.5	0.0	0.0	0.0	0.0	0.1	
		폐유독물	0.0	0.0	0.0	0.0	0.0	0.0	0.0	0.0	0.0	0.0	0.0	0.0	0.0	0.0	

(톤/년)

관할청	시도	시군구	폐기물종류	발생내역		처리방법									보관량
				전년도이월량	'11년 배출량	자가처리				위탁처리					
						소각	매립	재활용	기타	재생처리	중간처리	최종처리	공공처리	수출	
영산강청	전라남도	순천시	폐주물사 및 폐사	0.0	0.0	0.0	0.0	0.0	0.0	0.0	0.0	0.0	0.0	0.0	0.0
			폐축매	0.0	0.0	0.0	0.0	0.0	0.0	0.0	0.0	0.0	0.0	0.0	0.0
			폐페인트 및 페락카	0.0	278.0	0.0	0.0	0.0	0.0	115.5	162.5	0.0	0.0	0.0	0.0
			폐합성고무	0.0	0.0	0.0	0.0	0.0	0.0	0.0	0.0	0.0	0.0	0.0	0.0
			폐합성수지	0.0	0.0	0.0	0.0	0.0	0.0	0.0	0.0	0.0	0.0	0.0	0.0
			폐흡착제 및 폐흡수제	0.0	0.0	0.0	0.0	0.0	0.0	0.0	0.0	0.0	0.0	0.0	0.0
			할로겐족유기용제	0.0	0.0	0.0	0.0	0.0	0.0	0.0	0.0	0.0	0.0	0.0	0.0
			PCB함유폐기물	0.0	0.0	0.0	0.0	0.0	0.0	0.0	0.0	0.0	0.0	0.0	0.0
		신안군	소계	5.9	200.8	0.0	0.0	0.0	0.0	3.4	85.6	112.8	4.9	0.0	0.0
			공정오니	0.0	0.0	0.0	0.0	0.0	0.0	0.0	0.0	0.0	0.0	0.0	0.0
			광재	0.0	0.0	0.0	0.0	0.0	0.0	0.0	0.0	0.0	0.0	0.0	0.0
			기타 폐유기용제	0.0	0.0	0.0	0.0	0.0	0.0	0.0	0.0	0.0	0.0	0.0	0.0
			분진	0.0	0.0	0.0	0.0	0.0	0.0	0.0	0.0	0.0	0.0	0.0	0.0
			소각재	0.0	0.0	0.0	0.0	0.0	0.0	0.0	0.0	0.0	0.0	0.0	0.0
			안정화 또는 고형화 처리물	0.0	0.0	0.0	0.0	0.0	0.0	0.0	0.0	0.0	0.0	0.0	0.0
			폐내화물 및 도자기조각	0.0	0.0	0.0	0.0	0.0	0.0	0.0	0.0	0.0	0.0	0.0	0.0
			폐농약	0.0	0.0	0.0	0.0	0.0	0.0	0.0	0.0	0.0	0.0	0.0	0.0
			폐산	0.0	0.0	0.0	0.0	0.0	0.0	0.0	0.0	0.0	0.0	0.0	0.0
			폐석면	0.0	117.7	0.0	0.0	0.0	0.0	0.0	0.0	112.8	4.9	0.0	0.0
			폐수처리오니	0.0	0.0	0.0	0.0	0.0	0.0	0.0	0.0	0.0	0.0	0.0	0.0
			폐알칼리	0.0	0.0	0.0	0.0	0.0	0.0	0.0	0.0	0.0	0.0	0.0	0.0
			폐유	0.0	7.7	0.0	0.0	0.0	0.0	3.4	4.3	0.0	0.0	0.0	0.0
			폐유독물	0.0	0.0	0.0	0.0	0.0	0.0	0.0	0.0	0.0	0.0	0.0	0.0
			폐주물사 및 폐사	0.0	0.0	0.0	0.0	0.0	0.0	0.0	0.0	0.0	0.0	0.0	0.0
			폐축매	0.0	0.0	0.0	0.0	0.0	0.0	0.0	0.0	0.0	0.0	0.0	0.0
			폐페인트 및 페락카	5.9	75.4	0.0	0.0	0.0	0.0	0.0	81.3	0.0	0.0	0.0	0.0
			폐합성고무	0.0	0.0	0.0	0.0	0.0	0.0	0.0	0.0	0.0	0.0	0.0	0.0
			폐합성수지	0.0	0.0	0.0	0.0	0.0	0.0	0.0	0.0	0.0	0.0	0.0	0.0
			폐흡착제 및 폐흡수제	0.0	0.0	0.0	0.0	0.0	0.0	0.0	0.0	0.0	0.0	0.0	0.0
			할로겐족유기용제	0.0	0.0	0.0	0.0	0.0	0.0	0.0	0.0	0.0	0.0	0.0	0.0
		PCB함유폐기물	0.0	0.0	0.0	0.0	0.0	0.0	0.0	0.0	0.0	0.0	0.0	0.0	
		여수시	소계	345.1	136,612.5	23,443.4	662.5	7,282.6	0.0	73,631.2	26,549.3	4,937.2	0.0	0.0	451.4
			공정오니	0.0	159.2	0.0	0.0	0.0	0.0	0.0	115.1	44.1	0.0	0.0	0.0

(톤/년)

관할청	시도	시군구	폐기물종류	발생내역		처리방법									보관량	
				전년도이월량	'11년 배출량	자가처리				위탁처리						
						소각	매립	재활용	기타	재생처리	중간처리	최종처리	공공처리	수출		
영산강청	전라남도	여수시	광재	0.0	0.0	0.0	0.0	0.0	0.0	0.0	0.0	0.0	0.0	0.0	0.0	
			기타 폐유기용제	200.9	54,128.2	9,177.1	0.0	0.0	0.0	40,436.9	4,420.4	0.0	0.0	0.0	0.0	294.7
			분진	0.0	473.9	0.0	279.1	0.0	0.0	0.0	0.0	194.8	0.0	0.0	0.0	0.0
			소각재	0.0	1,665.1	0.0	205.8	0.0	0.0	0.0	0.0	1,459.3	0.0	0.0	0.0	0.0
			안정화 또는 고형화 처리물	0.0	0.0	0.0	0.0	0.0	0.0	0.0	0.0	0.0	0.0	0.0	0.0	0.0
			폐내화물 및 도자기조각	0.0	0.0	0.0	0.0	0.0	0.0	0.0	0.0	0.0	0.0	0.0	0.0	0.0
			폐농약	0.0	0.0	0.0	0.0	0.0	0.0	0.0	0.0	0.0	0.0	0.0	0.0	0.0
			폐산	0.0	712.9	0.0	0.0	0.0	0.0	498.1	214.8	0.0	0.0	0.0	0.0	0.0
			폐석면	0.0	1,187.3	0.0	0.0	0.0	0.0	0.0	7.6	1,179.7	0.0	0.0	0.0	0.0
			폐수처리오니	0.3	641.3	0.0	0.0	0.0	0.0	0.0	453.3	188.3	0.0	0.0	0.0	0.0
			폐알칼리	0.0	84.9	0.0	0.0	0.0	0.0	55.3	29.6	0.0	0.0	0.0	0.0	0.0
			폐유	59.7	52,753.6	5,289.5	0.0	7,282.6	0.0	22,338.3	17,827.8	0.0	0.0	0.0	0.0	75.1
			폐유독물	8.5	10,402.5	8,976.8	0.0	0.0	0.0	69.2	1,360.1	0.0	0.0	0.0	0.0	4.9
			폐주물사 및 폐사	0.0	1,782.4	0.0	0.0	0.0	0.0	0.0	0.0	1,782.4	0.0	0.0	0.0	0.0
			폐축매	0.0	7,209.2	0.0	177.6	0.0	0.0	6,795.7	147.3	88.6	0.0	0.0	0.0	0.0
			폐페인트 및 폐락카	3.1	550.4	0.0	0.0	0.0	0.0	0.0	552.3	0.0	0.0	0.0	0.0	1.2
			폐합성고무	0.0	0.0	0.0	0.0	0.0	0.0	0.0	0.0	0.0	0.0	0.0	0.0	0.0
			폐합성수지	0.0	631.3	0.0	0.0	0.0	0.0	2.3	628.8	0.0	0.0	0.0	0.0	0.2
			폐흡착제 및 폐흡수제	0.0	27.4	0.0	0.0	0.0	0.0	0.0	24.6	0.0	0.0	0.0	0.0	2.8
			할로겐족유기용제	72.6	3,798.6	0.0	0.0	0.0	0.0	3,435.4	363.3	0.0	0.0	0.0	0.0	72.5
		PCB함유폐기물	0.0	404.3	0.0	0.0	0.0	0.0	0.0	404.3	0.0	0.0	0.0	0.0	0.0	
		소계	3.4	1,526.5	19.4	0.0	0.0	0.0	61.5	1,183.4	262.5	0.0	0.0	0.0	3.1	
		공정오니	0.0	0.0	0.0	0.0	0.0	0.0	0.0	0.0	0.0	0.0	0.0	0.0	0.0	
		영광군	광재	0.0	0.0	0.0	0.0	0.0	0.0	0.0	0.0	0.0	0.0	0.0	0.0	
			기타 폐유기용제	0.0	2.2	0.0	0.0	0.0	0.0	0.0	2.2	0.0	0.0	0.0	0.0	
			분진	0.0	0.5	0.0	0.0	0.0	0.0	0.0	0.0	0.5	0.0	0.0	0.0	
			소각재	0.0	7.8	0.0	0.0	0.0	0.0	0.0	0.0	7.8	0.0	0.0	0.0	
			안정화 또는 고형화 처리물	0.0	0.0	0.0	0.0	0.0	0.0	0.0	0.0	0.0	0.0	0.0	0.0	
			폐내화물 및 도자기조각	0.0	0.0	0.0	0.0	0.0	0.0	0.0	0.0	0.0	0.0	0.0	0.0	
			폐농약	0.0	0.0	0.0	0.0	0.0	0.0	0.0	0.0	0.0	0.0	0.0	0.0	
폐산	0.0		5.5	0.0	0.0	0.0	0.0	0.6	4.9	0.0	0.0	0.0	0.0			
폐석면	0.0		212.6	0.0	0.0	0.0	0.0	0.0	1.2	211.4	0.0	0.0	0.0			
폐수처리오니	0.0		0.0	0.0	0.0	0.0	0.0	0.0	0.0	0.0	0.0	0.0	0.0			

(톤/년)

관할청	시도	시군구	폐기물종류	발생내역		처리방법									보관량	
				전년도이월량	'11년 배출량	자가처리				위탁처리						
						소각	매립	재활용	기타	재생처리	중간처리	최종처리	공공처리	수출		
영산강청	전라남도	영암군	PCB함유폐기물	0.0	0.0	0.0	0.0	0.0	0.0	0.0	0.0	0.0	0.0	0.0	0.0	
		완도군	소계	6.4	278.2	0.0	0.0	0.0	0.0	56.0	125.7	102.1	0.0	0.0	0.0	0.8
			공정오니	0.0	0.0	0.0	0.0	0.0	0.0	0.0	0.0	0.0	0.0	0.0	0.0	0.0
			광재	0.0	0.0	0.0	0.0	0.0	0.0	0.0	0.0	0.0	0.0	0.0	0.0	0.0
			기타 폐유기용제	0.0	0.0	0.0	0.0	0.0	0.0	0.0	0.0	0.0	0.0	0.0	0.0	0.0
			분진	0.0	0.0	0.0	0.0	0.0	0.0	0.0	0.0	0.0	0.0	0.0	0.0	0.0
			소각재	0.0	0.0	0.0	0.0	0.0	0.0	0.0	0.0	0.0	0.0	0.0	0.0	0.0
			안정화 또는 고형화 처리물	0.0	0.0	0.0	0.0	0.0	0.0	0.0	0.0	0.0	0.0	0.0	0.0	0.0
			폐내화물 및 도자기조각	0.0	0.0	0.0	0.0	0.0	0.0	0.0	0.0	0.0	0.0	0.0	0.0	0.0
			폐농약	0.0	0.0	0.0	0.0	0.0	0.0	0.0	0.0	0.0	0.0	0.0	0.0	0.0
			폐산	0.0	0.0	0.0	0.0	0.0	0.0	0.0	0.0	0.0	0.0	0.0	0.0	0.0
			폐석면	0.0	102.1	0.0	0.0	0.0	0.0	0.0	0.0	0.0	102.1	0.0	0.0	0.0
			폐수처리오니	0.0	0.0	0.0	0.0	0.0	0.0	0.0	0.0	0.0	0.0	0.0	0.0	0.0
			폐알칼리	0.0	0.0	0.0	0.0	0.0	0.0	0.0	0.0	0.0	0.0	0.0	0.0	0.0
			폐유	6.4	176.1	0.0	0.0	0.0	0.0	56.0	125.7	0.0	0.0	0.0	0.0	0.8
			폐유독물	0.0	0.0	0.0	0.0	0.0	0.0	0.0	0.0	0.0	0.0	0.0	0.0	0.0
			폐주물사 및 폐사	0.0	0.0	0.0	0.0	0.0	0.0	0.0	0.0	0.0	0.0	0.0	0.0	0.0
			폐촉매	0.0	0.0	0.0	0.0	0.0	0.0	0.0	0.0	0.0	0.0	0.0	0.0	0.0
			폐페인트 및 페락카	0.0	0.0	0.0	0.0	0.0	0.0	0.0	0.0	0.0	0.0	0.0	0.0	0.0
			폐합성고무	0.0	0.0	0.0	0.0	0.0	0.0	0.0	0.0	0.0	0.0	0.0	0.0	0.0
			폐합성수지	0.0	0.0	0.0	0.0	0.0	0.0	0.0	0.0	0.0	0.0	0.0	0.0	0.0
		폐흡착제 및 폐흡수제	0.0	0.0	0.0	0.0	0.0	0.0	0.0	0.0	0.0	0.0	0.0	0.0	0.0	
		할로겐족유기용제	0.0	0.0	0.0	0.0	0.0	0.0	0.0	0.0	0.0	0.0	0.0	0.0	0.0	
		PCB함유폐기물	0.0	0.0	0.0	0.0	0.0	0.0	0.0	0.0	0.0	0.0	0.0	0.0	0.0	
		장성군	소계	0.7	1,008.4	0.0	0.0	0.0	0.0	157.7	151.5	699.9	0.0	0.0	0.0	0.0
			공정오니	0.0	0.0	0.0	0.0	0.0	0.0	0.0	0.0	0.0	0.0	0.0	0.0	0.0
			광재	0.0	0.0	0.0	0.0	0.0	0.0	0.0	0.0	0.0	0.0	0.0	0.0	0.0
			기타 폐유기용제	0.0	0.0	0.0	0.0	0.0	0.0	0.0	0.0	0.0	0.0	0.0	0.0	0.0
			분진	0.0	0.0	0.0	0.0	0.0	0.0	0.0	0.0	0.0	0.0	0.0	0.0	0.0
			소각재	0.0	211.9	0.0	0.0	0.0	0.0	0.0	0.0	211.9	0.0	0.0	0.0	0.0
			안정화 또는 고형화 처리물	0.0	0.0	0.0	0.0	0.0	0.0	0.0	0.0	0.0	0.0	0.0	0.0	0.0
			폐내화물 및 도자기조각	0.0	0.0	0.0	0.0	0.0	0.0	0.0	0.0	0.0	0.0	0.0	0.0	0.0
			폐농약	0.0	0.0	0.0	0.0	0.0	0.0	0.0	0.0	0.0	0.0	0.0	0.0	0.0

(톤/년)

관할청	시도	시군구	폐기물종류	발생내역		처리방법									보관량	
				전년도이월량	'11년 배출량	자가처리				위탁처리						
						소각	매립	재활용	기타	재생처리	중간처리	최종처리	공공처리	수출		
영산강청	전라남도	장흥군	폐합성수지	0.0	0.0	0.0	0.0	0.0	0.0	0.0	0.0	0.0	0.0	0.0	0.0	
			폐흡착제 및 폐흡수제	0.0	0.0	0.0	0.0	0.0	0.0	0.0	0.0	0.0	0.0	0.0	0.0	
			할로겐족유기용제	0.0	0.0	0.0	0.0	0.0	0.0	0.0	0.0	0.0	0.0	0.0	0.0	
			PCB함유폐기물	0.0	0.0	0.0	0.0	0.0	0.0	0.0	0.0	0.0	0.0	0.0	0.0	
		진도군	소계	0.1	181.6	0.0	0.0	0.0	0.0	5.1	2.7	173.8	0.0	0.0	0.1	
			공정오니	0.0	0.0	0.0	0.0	0.0	0.0	0.0	0.0	0.0	0.0	0.0	0.0	
			광재	0.0	0.0	0.0	0.0	0.0	0.0	0.0	0.0	0.0	0.0	0.0	0.0	
			기타 폐유기용제	0.0	0.0	0.0	0.0	0.0	0.0	0.0	0.0	0.0	0.0	0.0	0.0	
			분진	0.0	0.0	0.0	0.0	0.0	0.0	0.0	0.0	0.0	0.0	0.0	0.0	
			소각재	0.1	113.4	0.0	0.0	0.0	0.0	0.0	0.0	113.4	0.0	0.0	0.1	
			안정화 또는 고형화 처리물	0.0	0.0	0.0	0.0	0.0	0.0	0.0	0.0	0.0	0.0	0.0	0.0	
			폐내화물 및 도자기조각	0.0	0.0	0.0	0.0	0.0	0.0	0.0	0.0	0.0	0.0	0.0	0.0	
			폐농약	0.0	0.0	0.0	0.0	0.0	0.0	0.0	0.0	0.0	0.0	0.0	0.0	
			폐산	0.0	0.0	0.0	0.0	0.0	0.0	0.0	0.0	0.0	0.0	0.0	0.0	
			폐석면	0.0	60.4	0.0	0.0	0.0	0.0	0.0	0.0	60.4	0.0	0.0	0.0	
			폐수처리오니	0.0	0.0	0.0	0.0	0.0	0.0	0.0	0.0	0.0	0.0	0.0	0.0	
			폐알칼리	0.0	0.0	0.0	0.0	0.0	0.0	0.0	0.0	0.0	0.0	0.0	0.0	
			폐유	0.0	5.1	0.0	0.0	0.0	0.0	5.1	0.0	0.0	0.0	0.0	0.0	
			폐유독물	0.0	0.0	0.0	0.0	0.0	0.0	0.0	0.0	0.0	0.0	0.0	0.0	
			폐주물사 및 폐사	0.0	0.0	0.0	0.0	0.0	0.0	0.0	0.0	0.0	0.0	0.0	0.0	
			폐촉매	0.0	0.0	0.0	0.0	0.0	0.0	0.0	0.0	0.0	0.0	0.0	0.0	
			폐페인트 및 페락카	0.0	2.7	0.0	0.0	0.0	0.0	0.0	2.7	0.0	0.0	0.0	0.0	
			폐합성고무	0.0	0.0	0.0	0.0	0.0	0.0	0.0	0.0	0.0	0.0	0.0	0.0	
			폐합성수지	0.0	0.0	0.0	0.0	0.0	0.0	0.0	0.0	0.0	0.0	0.0	0.0	
			폐흡착제 및 폐흡수제	0.0	0.0	0.0	0.0	0.0	0.0	0.0	0.0	0.0	0.0	0.0	0.0	
			할로겐족유기용제	0.0	0.0	0.0	0.0	0.0	0.0	0.0	0.0	0.0	0.0	0.0	0.0	
			PCB함유폐기물	0.0	0.0	0.0	0.0	0.0	0.0	0.0	0.0	0.0	0.0	0.0	0.0	
			함평군	소계	0.0	178.9	0.0	0.0	0.0	0.0	13.0	0.8	162.7	0.0	0.0	2.4
				공정오니	0.0	0.0	0.0	0.0	0.0	0.0	0.0	0.0	0.0	0.0	0.0	0.0
		광재		0.0	0.0	0.0	0.0	0.0	0.0	0.0	0.0	0.0	0.0	0.0	0.0	
		기타 폐유기용제		0.0	0.0	0.0	0.0	0.0	0.0	0.0	0.0	0.0	0.0	0.0	0.0	
		분진		0.0	0.0	0.0	0.0	0.0	0.0	0.0	0.0	0.0	0.0	0.0	0.0	
		소각재		0.0	0.0	0.0	0.0	0.0	0.0	0.0	0.0	0.0	0.0	0.0	0.0	

(톤/년)

관할청	시도	시군구	폐기물종류	발생내역		처리방법									보관량
				전년도이월량	'11년 배출량	자가처리				위탁처리					
						소각	매립	재활용	기타	재생처리	중간처리	최종처리	공공처리	수출	
영산강청	전라남도	해남군	폐촉매	0.0	0.0	0.0	0.0	0.0	0.0	0.0	0.0	0.0	0.0	0.0	0.0
			페페인트 및 페락카	0.0	245.9	0.0	0.0	0.0	0.0	0.0	245.9	0.0	0.0	0.0	0.0
			폐합성고무	0.0	0.0	0.0	0.0	0.0	0.0	0.0	0.0	0.0	0.0	0.0	0.0
			폐합성수지	0.0	0.0	0.0	0.0	0.0	0.0	0.0	0.0	0.0	0.0	0.0	0.0
			폐흡착제 및 폐흡수제	0.0	290.9	0.0	0.0	0.0	0.0	0.0	0.0	290.9	0.0	0.0	0.0
			할로겐족유기용제	0.0	0.0	0.0	0.0	0.0	0.0	0.0	0.0	0.0	0.0	0.0	0.0
			PCB함유폐기물	0.0	0.0	0.0	0.0	0.0	0.0	0.0	0.0	0.0	0.0	0.0	0.0
		화순군	소계	0.1	293.6	0.0	0.0	0.0	0.0	37.9	9.5	233.7	7.1	0.0	5.5
			공정오니	0.0	0.0	0.0	0.0	0.0	0.0	0.0	0.0	0.0	0.0	0.0	0.0
			광재	0.0	0.0	0.0	0.0	0.0	0.0	0.0	0.0	0.0	0.0	0.0	0.0
			기타 폐유기용제	0.0	1.4	0.0	0.0	0.0	0.0	0.0	1.4	0.0	0.0	0.0	0.0
			분진	0.0	0.0	0.0	0.0	0.0	0.0	0.0	0.0	0.0	0.0	0.0	0.0
			소각재	0.0	0.0	0.0	0.0	0.0	0.0	0.0	0.0	0.0	0.0	0.0	0.0
			안정화 또는 고형화 처리물	0.0	0.0	0.0	0.0	0.0	0.0	0.0	0.0	0.0	0.0	0.0	0.0
			폐내화물 및 도자기조각	0.0	0.0	0.0	0.0	0.0	0.0	0.0	0.0	0.0	0.0	0.0	0.0
			폐농약	0.0	0.0	0.0	0.0	0.0	0.0	0.0	0.0	0.0	0.0	0.0	0.0
			폐산	0.0	30.4	0.0	0.0	0.0	0.0	28.6	0.0	0.0	0.0	0.0	1.8
			폐석면	0.0	244.7	0.0	0.0	0.0	0.0	0.0	3.9	233.7	7.1	0.0	0.0
			폐수처리오니	0.0	0.0	0.0	0.0	0.0	0.0	0.0	0.0	0.0	0.0	0.0	0.0
			폐알칼리	0.0	0.0	0.0	0.0	0.0	0.0	0.0	0.0	0.0	0.0	0.0	0.0
			폐유	0.1	16.4	0.0	0.0	0.0	0.0	9.3	3.5	0.0	0.0	0.0	3.7
	폐유독물	0.0	0.7	0.0	0.0	0.0	0.0	0.0	0.7	0.0	0.0	0.0	0.0		
	폐주물사 및 폐사	0.0	0.0	0.0	0.0	0.0	0.0	0.0	0.0	0.0	0.0	0.0	0.0		
	광주광역시	광산구	폐촉매	0.0	0.0	0.0	0.0	0.0	0.0	0.0	0.0	0.0	0.0	0.0	
			페페인트 및 페락카	0.0	0.0	0.0	0.0	0.0	0.0	0.0	0.0	0.0	0.0	0.0	
			폐합성고무	0.0	0.0	0.0	0.0	0.0	0.0	0.0	0.0	0.0	0.0	0.0	
			폐합성수지	0.0	0.0	0.0	0.0	0.0	0.0	0.0	0.0	0.0	0.0	0.0	
			폐흡착제 및 폐흡수제	0.0	0.0	0.0	0.0	0.0	0.0	0.0	0.0	0.0	0.0	0.0	
			할로겐족유기용제	0.0	0.0	0.0	0.0	0.0	0.0	0.0	0.0	0.0	0.0	0.0	
			PCB함유폐기물	0.0	0.0	0.0	0.0	0.0	0.0	0.0	0.0	0.0	0.0	0.0	
	합계	132.0	34,511.5	0.0	0.0	1.0	0.0	23,197.5	9,787.4	1,404.3	163.0	0.0	90.3		
	광주광역시	광산구	소계	94.7	20,049.2	0.0	0.0	0.8	0.0	14,183.1	5,250.5	476.8	163.0	0.0	69.7
			공정오니	5.9	3,168.4	0.0	0.0	0.0	0.0	3,044.1	0.0	127.1	0.0	0.0	3.1

(톤/년)

관할청	시도	시군구	폐기물종류	발생내역		처리방법									보관량	
				전년도이월량	'11년 배출량	자가처리				위탁처리						
						소각	매립	재활용	기타	재생처리	중간처리	최종처리	공공처리	수출		
영산강청	광주광역시	남구	폐알칼리	3.7	1.3	0.0	0.0	0.0	0.0	0.0	3.7	0.0	0.0	0.0	1.3	
			폐유	2.5	498.1	0.0	0.0	0.0	0.0	194.9	305.7	0.0	0.0	0.0	0.0	0.0
			폐유독물	0.0	0.0	0.0	0.0	0.0	0.0	0.0	0.0	0.0	0.0	0.0	0.0	0.0
			폐주물사 및 폐사	0.0	0.0	0.0	0.0	0.0	0.0	0.0	0.0	0.0	0.0	0.0	0.0	0.0
			폐축매	0.0	0.0	0.0	0.0	0.0	0.0	0.0	0.0	0.0	0.0	0.0	0.0	0.0
			폐페인트 및 페락카	1.6	61.9	0.0	0.0	0.0	0.0	0.0	63.5	0.0	0.0	0.0	0.0	0.0
			폐합성고무	0.0	0.0	0.0	0.0	0.0	0.0	0.0	0.0	0.0	0.0	0.0	0.0	0.0
			폐합성수지	0.0	0.0	0.0	0.0	0.0	0.0	0.0	0.0	0.0	0.0	0.0	0.0	0.0
			폐흡착제 및 폐흡수제	0.0	0.0	0.0	0.0	0.0	0.0	0.0	0.0	0.0	0.0	0.0	0.0	0.0
			할로겐족유기용제	0.0	0.0	0.0	0.0	0.0	0.0	0.0	0.0	0.0	0.0	0.0	0.0	0.0
			PCB함유폐기물	0.0	0.0	0.0	0.0	0.0	0.0	0.0	0.0	0.0	0.0	0.0	0.0	0.0
		소계	0.0	219.1	0.0	0.0	0.0	0.0	12.2	13.5	193.4	0.0	0.0	0.0	0.0	
		공정오니	0.0	0.0	0.0	0.0	0.0	0.0	0.0	0.0	0.0	0.0	0.0	0.0	0.0	
		광재	0.0	0.0	0.0	0.0	0.0	0.0	0.0	0.0	0.0	0.0	0.0	0.0	0.0	
		기타 폐유기용제	0.0	1.0	0.0	0.0	0.0	0.0	0.0	1.0	0.0	0.0	0.0	0.0	0.0	
		분진	0.0	0.0	0.0	0.0	0.0	0.0	0.0	0.0	0.0	0.0	0.0	0.0	0.0	
		소각재	0.0	0.0	0.0	0.0	0.0	0.0	0.0	0.0	0.0	0.0	0.0	0.0	0.0	
		안정화 또는 고형화 처리물	0.0	0.0	0.0	0.0	0.0	0.0	0.0	0.0	0.0	0.0	0.0	0.0	0.0	
		폐내화물 및 도자기조각	0.0	0.0	0.0	0.0	0.0	0.0	0.0	0.0	0.0	0.0	0.0	0.0	0.0	
		폐농약	0.0	0.0	0.0	0.0	0.0	0.0	0.0	0.0	0.0	0.0	0.0	0.0	0.0	
		폐산	0.0	0.0	0.0	0.0	0.0	0.0	0.0	0.0	0.0	0.0	0.0	0.0	0.0	
		폐석면	0.0	168.2	0.0	0.0	0.0	0.0	0.0	0.1	168.1	0.0	0.0	0.0	0.0	
		폐수처리오니	0.0	0.0	0.0	0.0	0.0	0.0	0.0	0.0	0.0	0.0	0.0	0.0	0.0	
		폐알칼리	0.0	0.0	0.0	0.0	0.0	0.0	0.0	0.0	0.0	0.0	0.0	0.0	0.0	
		폐유	0.0	21.3	0.0	0.0	0.0	0.0	12.2	9.1	0.0	0.0	0.0	0.0	0.0	
		폐유독물	0.0	0.0	0.0	0.0	0.0	0.0	0.0	0.0	0.0	0.0	0.0	0.0	0.0	
		폐주물사 및 폐사	0.0	25.3	0.0	0.0	0.0	0.0	0.0	0.0	25.3	0.0	0.0	0.0	0.0	
		폐축매	0.0	0.0	0.0	0.0	0.0	0.0	0.0	0.0	0.0	0.0	0.0	0.0	0.0	
		폐페인트 및 페락카	0.0	3.3	0.0	0.0	0.0	0.0	0.0	3.3	0.0	0.0	0.0	0.0	0.0	
		폐합성고무	0.0	0.0	0.0	0.0	0.0	0.0	0.0	0.0	0.0	0.0	0.0	0.0	0.0	
		폐합성수지	0.0	0.0	0.0	0.0	0.0	0.0	0.0	0.0	0.0	0.0	0.0	0.0	0.0	
		폐흡착제 및 폐흡수제	0.0	0.0	0.0	0.0	0.0	0.0	0.0	0.0	0.0	0.0	0.0	0.0	0.0	
		할로겐족유기용제	0.0	0.0	0.0	0.0	0.0	0.0	0.0	0.0	0.0	0.0	0.0	0.0	0.0	

(톤/년)

관할청	시도	시군구	폐기물종류	발생내역		처리방법									보관량	
				전년도이월량	'11년 배출량	자가처리				위탁처리						
						소각	매립	재활용	기타	재생처리	중간처리	최종처리	공공처리	수출		
영산강청	광주광역시	서구	폐산	0.0	22.6	0.0	0.0	0.0	0.0	22.6	0.0	0.0	0.0	0.0	0.0	
			폐석면	0.0	213.8	0.0	0.0	0.0	0.0	0.0	0.0	1.0	212.8	0.0	0.0	0.0
			폐수처리오니	0.0	0.0	0.0	0.0	0.0	0.0	0.0	0.0	0.0	0.0	0.0	0.0	0.0
			폐알칼리	0.0	0.0	0.0	0.0	0.0	0.0	0.0	0.0	0.0	0.0	0.0	0.0	0.0
			폐유	0.0	511.5	0.0	0.0	0.0	0.0	192.3	319.2	0.0	0.0	0.0	0.0	0.0
			폐유독물	0.0	0.0	0.0	0.0	0.0	0.0	0.0	0.0	0.0	0.0	0.0	0.0	0.0
			폐주물사 및 폐사	0.0	0.0	0.0	0.0	0.0	0.0	0.0	0.0	0.0	0.0	0.0	0.0	0.0
			폐축매	0.0	0.1	0.0	0.0	0.0	0.0	0.0	0.0	0.0	0.1	0.0	0.0	0.0
			폐페인트 및 페락카	0.0	1,114.2	0.0	0.0	0.0	0.0	42.8	1,067.0	0.0	0.0	0.0	0.0	4.4
			폐합성고무	0.0	0.0	0.0	0.0	0.0	0.0	0.0	0.0	0.0	0.0	0.0	0.0	0.0
			폐합성수지	0.0	0.0	0.0	0.0	0.0	0.0	0.0	0.0	0.0	0.0	0.0	0.0	0.0
			폐흡착제 및 폐흡수제	0.0	4.2	0.0	0.0	0.0	0.0	0.0	4.2	0.0	0.0	0.0	0.0	0.0
			할로겐족유기용제	0.0	0.2	0.0	0.0	0.0	0.0	0.0	0.2	0.0	0.0	0.0	0.0	0.0
			PCB함유폐기물	0.0	0.0	0.0	0.0	0.0	0.0	0.0	0.0	0.0	0.0	0.0	0.0	0.0
	합계	40.5	5,809.6	0.0	0.0	0.0	0.0	3,954.8	590.6	1,283.7	1.9	0.0	0.0	19.1		
	제주특별자치도	서귀포시	소계	11.1	655.1	0.0	0.0	0.0	0.0	160.1	173.1	331.2	0.0	0.0	1.8	
			공정오니	0.0	0.0	0.0	0.0	0.0	0.0	0.0	0.0	0.0	0.0	0.0	0.0	
			광재	0.0	0.0	0.0	0.0	0.0	0.0	0.0	0.0	0.0	0.0	0.0	0.0	
			기타 폐유기용제	0.0	0.0	0.0	0.0	0.0	0.0	0.0	0.0	0.0	0.0	0.0	0.0	
			분진	0.0	0.0	0.0	0.0	0.0	0.0	0.0	0.0	0.0	0.0	0.0	0.0	
			소각재	0.0	0.0	0.0	0.0	0.0	0.0	0.0	0.0	0.0	0.0	0.0	0.0	
			안정화 또는 고형화 처리물	0.0	0.0	0.0	0.0	0.0	0.0	0.0	0.0	0.0	0.0	0.0	0.0	
			폐내화물 및 도자기조각	0.0	0.0	0.0	0.0	0.0	0.0	0.0	0.0	0.0	0.0	0.0	0.0	
			폐농약	0.0	0.0	0.0	0.0	0.0	0.0	0.0	0.0	0.0	0.0	0.0	0.0	
			폐산	0.0	10.2	0.0	0.0	0.0	0.0	8.7	1.5	0.0	0.0	0.0	0.0	
			폐석면	1.3	337.1	0.0	0.0	0.0	0.0	0.0	5.9	331.2	0.0	0.0	1.3	
			폐수처리오니	0.0	0.0	0.0	0.0	0.0	0.0	0.0	0.0	0.0	0.0	0.0	0.0	
폐알칼리			0.0	0.0	0.0	0.0	0.0	0.0	0.0	0.0	0.0	0.0	0.0	0.0		
폐유	9.8	307.8	0.0	0.0	0.0	0.0	151.4	165.7	0.0	0.0	0.0	0.5				
폐유독물	0.0	0.0	0.0	0.0	0.0	0.0	0.0	0.0	0.0	0.0	0.0	0.0				
폐주물사 및 폐사	0.0	0.0	0.0	0.0	0.0	0.0	0.0	0.0	0.0	0.0	0.0	0.0				
폐축매	0.0	0.0	0.0	0.0	0.0	0.0	0.0	0.0	0.0	0.0	0.0	0.0				
폐페인트 및 페락카	0.0	0.0	0.0	0.0	0.0	0.0	0.0	0.0	0.0	0.0	0.0	0.0				

(톤/년)

관할청	시도	시군구	폐기물종류	발생내역		처리방법									보관량	
				전년도이월량	'11년 배출량	자가처리				위탁처리						
						소각	매립	재활용	기타	재생처리	중간처리	최종처리	공공처리	수출		
전주청	전라북도	고창군	분진	0.0	0.0	0.0	0.0	0.0	0.0	0.0	0.0	0.0	0.0	0.0	0.0	
			소각재	0.0	0.0	0.0	0.0	0.0	0.0	0.0	0.0	0.0	0.0	0.0	0.0	0.0
			안정화 또는 고형화 처리물	0.0	0.0	0.0	0.0	0.0	0.0	0.0	0.0	0.0	0.0	0.0	0.0	0.0
			폐내화물 및 도자기조각	0.0	0.0	0.0	0.0	0.0	0.0	0.0	0.0	0.0	0.0	0.0	0.0	0.0
			폐농약	0.0	0.0	0.0	0.0	0.0	0.0	0.0	0.0	0.0	0.0	0.0	0.0	0.0
			폐산	0.0	2.6	0.0	0.0	0.0	0.0	0.0	0.0	2.6	0.0	0.0	0.0	0.0
			폐석면	0.0	263.3	0.0	0.0	0.0	0.0	0.0	0.0	122.5	136.6	4.2	0.0	0.0
			폐수처리오니	0.0	0.0	0.0	0.0	0.0	0.0	0.0	0.0	0.0	0.0	0.0	0.0	0.0
			폐알칼리	0.0	0.0	0.0	0.0	0.0	0.0	0.0	0.0	0.0	0.0	0.0	0.0	0.0
			폐유	0.0	0.2	0.0	0.0	0.0	0.0	0.2	0.0	0.0	0.0	0.0	0.0	0.0
			폐유독물	0.0	0.0	0.0	0.0	0.0	0.0	0.0	0.0	0.0	0.0	0.0	0.0	0.0
			폐주물사 및 폐사	0.0	0.0	0.0	0.0	0.0	0.0	0.0	0.0	0.0	0.0	0.0	0.0	0.0
			폐축매	0.0	0.0	0.0	0.0	0.0	0.0	0.0	0.0	0.0	0.0	0.0	0.0	0.0
			폐페인트 및 폐락카	0.0	0.0	0.0	0.0	0.0	0.0	0.0	0.0	0.0	0.0	0.0	0.0	0.0
			폐합성고무	0.0	0.0	0.0	0.0	0.0	0.0	0.0	0.0	0.0	0.0	0.0	0.0	0.0
			폐합성수지	0.0	0.0	0.0	0.0	0.0	0.0	0.0	0.0	0.0	0.0	0.0	0.0	0.0
			폐흡착제 및 폐흡수제	0.0	0.0	0.0	0.0	0.0	0.0	0.0	0.0	0.0	0.0	0.0	0.0	0.0
			할로겐족유기용제	0.0	0.0	0.0	0.0	0.0	0.0	0.0	0.0	0.0	0.0	0.0	0.0	0.0
			PCB함유폐기물	0.0	0.0	0.0	0.0	0.0	0.0	0.0	0.0	0.0	0.0	0.0	0.0	0.0
			소계	175.3	67,119.7	1,842.3	2,628.3	0.0	6.8	24,367.1	7,049.6	29,015.8	2,136.8	0.0	248.3	
		공정오니	5.4	1,622.3	0.0	0.0	0.0	0.0	0.0	0.0	1,155.8	464.4	0.0	7.5		
		광재	0.0	0.0	0.0	0.0	0.0	0.0	0.0	0.0	0.0	0.0	0.0	0.0		
		기타 폐유기용제	22.8	5,122.7	1,842.3	0.0	0.0	0.0	1,156.3	837.7	0.0	1,290.7	0.0	18.5		
		분진	2.5	41,883.7	0.0	0.0	0.0	6.8	17,212.1	0.0	24,662.2	0.3	0.0	4.8		
		소각재	60.6	4,456.9	0.0	2,628.3	0.0	0.0	0.0	0.0	1,860.3	7.1	0.0	21.8		
		안정화 또는 고형화 처리물	0.0	0.0	0.0	0.0	0.0	0.0	0.0	0.0	0.0	0.0	0.0	0.0		
		폐내화물 및 도자기조각	0.0	10.6	0.0	0.0	0.0	0.0	0.0	0.0	0.0	10.6	0.0	0.0		
		폐농약	0.0	0.0	0.0	0.0	0.0	0.0	0.0	0.0	0.0	0.0	0.0	0.0		
		폐산	1.9	4,166.9	0.0	0.0	0.0	0.0	2,151.7	1,933.1	0.0	0.0	0.0	84.0		
		폐석면	0.0	1,122.6	0.0	0.0	0.0	0.0	0.0	205.5	614.4	282.8	0.0	19.9		
		폐수처리오니	15.8	806.5	0.0	0.0	0.0	0.0	25.2	0.0	723.1	65.9	0.0	8.1		
		폐알칼리	0.0	162.5	0.0	0.0	0.0	0.0	162.5	0.0	0.0	0.0	0.0	0.0		
		폐유	44.5	4,837.5	0.0	0.0	0.0	0.0	2,587.7	2,221.1	0.0	4.0	0.0	69.2		
군산시	소계	175.3	67,119.7	1,842.3	2,628.3	0.0	6.8	24,367.1	7,049.6	29,015.8	2,136.8	0.0	248.3			
	공정오니	5.4	1,622.3	0.0	0.0	0.0	0.0	0.0	0.0	1,155.8	464.4	0.0	7.5			
	광재	0.0	0.0	0.0	0.0	0.0	0.0	0.0	0.0	0.0	0.0	0.0	0.0			
	기타 폐유기용제	22.8	5,122.7	1,842.3	0.0	0.0	0.0	1,156.3	837.7	0.0	1,290.7	0.0	18.5			
	분진	2.5	41,883.7	0.0	0.0	0.0	6.8	17,212.1	0.0	24,662.2	0.3	0.0	4.8			
	소각재	60.6	4,456.9	0.0	2,628.3	0.0	0.0	0.0	0.0	1,860.3	7.1	0.0	21.8			
	안정화 또는 고형화 처리물	0.0	0.0	0.0	0.0	0.0	0.0	0.0	0.0	0.0	0.0	0.0	0.0			
	폐내화물 및 도자기조각	0.0	10.6	0.0	0.0	0.0	0.0	0.0	0.0	0.0	10.6	0.0	0.0			
	폐농약	0.0	0.0	0.0	0.0	0.0	0.0	0.0	0.0	0.0	0.0	0.0	0.0			
	폐산	1.9	4,166.9	0.0	0.0	0.0	0.0	2,151.7	1,933.1	0.0	0.0	0.0	84.0			
폐석면	0.0	1,122.6	0.0	0.0	0.0	0.0	0.0	205.5	614.4	282.8	0.0	19.9				

(톤/년)

관할청	시도	시군구	폐기물종류	발생내역		처리방법									보관량	
				전년도이월량	'11년 배출량	자가처리				위탁처리						
						소각	매립	재활용	기타	재생처리	중간처리	최종처리	공공처리	수출		
전주청	전라북도	군산시	폐유독물	0.0	4.7	0.0	0.0	0.0	0.0	0.0	0.0	4.7	0.0	0.0	0.0	0.0
			폐주물사 및 폐사	0.0	0.0	0.0	0.0	0.0	0.0	0.0	0.0	0.0	0.0	0.0	0.0	0.0
			폐촉매	0.0	0.0	0.0	0.0	0.0	0.0	0.0	0.0	0.0	0.0	0.0	0.0	0.0
			페페인트 및 페락카	21.8	2,746.3	0.0	0.0	0.0	0.0	1,002.3	1,740.3	0.0	11.0	0.0	0.0	14.5
			폐합성고무	0.0	0.0	0.0	0.0	0.0	0.0	0.0	0.0	0.0	0.0	0.0	0.0	0.0
			폐합성수지	0.0	176.2	0.0	0.0	0.0	0.0	69.3	106.9	0.0	0.0	0.0	0.0	0.0
			폐흡착제 및 폐흡수제	0.0	0.0	0.0	0.0	0.0	0.0	0.0	0.0	0.0	0.0	0.0	0.0	0.0
			할로겐족유기용제	0.0	0.0	0.0	0.0	0.0	0.0	0.0	0.0	0.0	0.0	0.0	0.0	0.0
			PCB함유폐기물	0.0	0.3	0.0	0.0	0.0	0.0	0.0	0.3	0.0	0.0	0.0	0.0	0.0
		소계	24.8	1,490.4	0.0	0.0	0.0	0.0	782.8	341.5	352.3	17.7	0.0	0.0	20.9	
		김제시	공정오니	0.0	0.0	0.0	0.0	0.0	0.0	0.0	0.0	0.0	0.0	0.0	0.0	
			광재	0.0	0.0	0.0	0.0	0.0	0.0	0.0	0.0	0.0	0.0	0.0	0.0	
			기타 폐유기용제	0.0	4.7	0.0	0.0	0.0	0.0	0.0	4.7	0.0	0.0	0.0	0.0	
			분진	0.0	0.0	0.0	0.0	0.0	0.0	0.0	0.0	0.0	0.0	0.0	0.0	
			소각재	0.0	65.6	0.0	0.0	0.0	0.0	0.0	0.0	54.4	0.0	0.0	11.2	
			안정화 또는 고형화 처리물	0.0	0.0	0.0	0.0	0.0	0.0	0.0	0.0	0.0	0.0	0.0	0.0	
			폐내화물 및 도자기조각	0.0	0.0	0.0	0.0	0.0	0.0	0.0	0.0	0.0	0.0	0.0	0.0	
			폐농약	0.0	0.0	0.0	0.0	0.0	0.0	0.0	0.0	0.0	0.0	0.0	0.0	
			폐산	5.4	63.2	0.0	0.0	0.0	0.0	62.6	0.0	0.0	0.0	0.0	0.0	6.0
			폐석면	0.0	315.4	0.0	0.0	0.0	0.0	0.0	0.8	297.9	16.7	0.0	0.0	
			폐수처리오니	0.0	0.0	0.0	0.0	0.0	0.0	0.0	0.0	0.0	0.0	0.0	0.0	
			폐알칼리	0.0	0.0	0.0	0.0	0.0	0.0	0.0	0.0	0.0	0.0	0.0	0.0	
			폐유	1.0	210.6	0.0	0.0	0.0	0.0	56.8	151.7	0.0	1.0	0.0	2.1	
			폐유독물	0.0	0.0	0.0	0.0	0.0	0.0	0.0	0.0	0.0	0.0	0.0	0.0	
			폐주물사 및 폐사	0.0	664.4	0.0	0.0	0.0	0.0	663.4	0.0	0.0	0.0	0.0	1.0	
			폐촉매	0.0	0.0	0.0	0.0	0.0	0.0	0.0	0.0	0.0	0.0	0.0	0.0	
			페페인트 및 페락카	18.4	166.5	0.0	0.0	0.0	0.0	0.0	184.3	0.0	0.0	0.0	0.6	
			폐합성고무	0.0	0.0	0.0	0.0	0.0	0.0	0.0	0.0	0.0	0.0	0.0	0.0	
			폐합성수지	0.0	0.0	0.0	0.0	0.0	0.0	0.0	0.0	0.0	0.0	0.0	0.0	
			폐흡착제 및 폐흡수제	0.0	0.0	0.0	0.0	0.0	0.0	0.0	0.0	0.0	0.0	0.0	0.0	
			할로겐족유기용제	0.0	0.0	0.0	0.0	0.0	0.0	0.0	0.0	0.0	0.0	0.0	0.0	
		PCB함유폐기물	0.0	0.0	0.0	0.0	0.0	0.0	0.0	0.0	0.0	0.0	0.0	0.0		
		남원시	소계	8.4	293.9	0.0	0.0	0.0	0.0	47.8	40.1	198.7	2.0	0.0	13.7	

(톤/년)

관할청	시도	시군구	폐기물종류	발생내역		처리방법									보관량	
				전년도이월량	'11년 배출량	자가처리				위탁처리						
						소각	매립	재활용	기타	재생처리	중간처리	최종처리	공공처리	수출		
전주청	전라북도	남원시	공정오니	0.0	0.0	0.0	0.0	0.0	0.0	0.0	0.0	0.0	0.0	0.0	0.0	
			광재	0.0	0.0	0.0	0.0	0.0	0.0	0.0	0.0	0.0	0.0	0.0	0.0	0.0
			기타 폐유기용제	0.0	4.0	0.0	0.0	0.0	0.0	0.0	0.0	4.0	0.0	0.0	0.0	0.0
			분진	0.0	0.0	0.0	0.0	0.0	0.0	0.0	0.0	0.0	0.0	0.0	0.0	0.0
			소각재	0.0	0.0	0.0	0.0	0.0	0.0	0.0	0.0	0.0	0.0	0.0	0.0	0.0
			안정화 또는 고형화 처리물	0.0	0.0	0.0	0.0	0.0	0.0	0.0	0.0	0.0	0.0	0.0	0.0	0.0
			폐내화물 및 도자기조각	0.0	0.0	0.0	0.0	0.0	0.0	0.0	0.0	0.0	0.0	0.0	0.0	0.0
			폐농약	0.0	0.0	0.0	0.0	0.0	0.0	0.0	0.0	0.0	0.0	0.0	0.0	0.0
			폐산	7.1	39.8	0.0	0.0	0.0	0.0	42.7	0.0	0.0	0.0	0.0	0.0	4.2
			폐석면	0.0	239.8	0.0	0.0	0.0	0.0	0.0	29.6	198.7	2.0	0.0	0.0	9.5
			폐수처리오니	0.0	0.0	0.0	0.0	0.0	0.0	0.0	0.0	0.0	0.0	0.0	0.0	0.0
			폐알칼리	0.0	0.0	0.0	0.0	0.0	0.0	0.0	0.0	0.0	0.0	0.0	0.0	0.0
			폐유	1.3	10.3	0.0	0.0	0.0	0.0	5.1	6.5	0.0	0.0	0.0	0.0	0.0
			폐유독물	0.0	0.0	0.0	0.0	0.0	0.0	0.0	0.0	0.0	0.0	0.0	0.0	0.0
			폐주물사 및 폐사	0.0	0.0	0.0	0.0	0.0	0.0	0.0	0.0	0.0	0.0	0.0	0.0	0.0
			폐촉매	0.0	0.0	0.0	0.0	0.0	0.0	0.0	0.0	0.0	0.0	0.0	0.0	0.0
			폐페인트 및 페락카	0.0	0.0	0.0	0.0	0.0	0.0	0.0	0.0	0.0	0.0	0.0	0.0	0.0
			폐합성고무	0.0	0.0	0.0	0.0	0.0	0.0	0.0	0.0	0.0	0.0	0.0	0.0	0.0
			폐합성수지	0.0	0.0	0.0	0.0	0.0	0.0	0.0	0.0	0.0	0.0	0.0	0.0	0.0
			폐흡착제 및 폐흡수제	0.0	0.0	0.0	0.0	0.0	0.0	0.0	0.0	0.0	0.0	0.0	0.0	0.0
		할로겐족유기용제	0.0	0.0	0.0	0.0	0.0	0.0	0.0	0.0	0.0	0.0	0.0	0.0	0.0	
		PCB함유폐기물	0.0	0.0	0.0	0.0	0.0	0.0	0.0	0.0	0.0	0.0	0.0	0.0	0.0	
		소계	1.1	127.6	0.0	0.0	0.0	0.0	8.8	29.3	87.9	0.0	0.0	0.0	2.7	
		무주군	공정오니	0.0	0.0	0.0	0.0	0.0	0.0	0.0	0.0	0.0	0.0	0.0	0.0	
			광재	0.0	0.0	0.0	0.0	0.0	0.0	0.0	0.0	0.0	0.0	0.0	0.0	
			기타 폐유기용제	0.0	0.0	0.0	0.0	0.0	0.0	0.0	0.0	0.0	0.0	0.0	0.0	
			분진	0.0	0.0	0.0	0.0	0.0	0.0	0.0	0.0	0.0	0.0	0.0	0.0	
			소각재	0.0	0.0	0.0	0.0	0.0	0.0	0.0	0.0	0.0	0.0	0.0	0.0	
			안정화 또는 고형화 처리물	0.0	0.0	0.0	0.0	0.0	0.0	0.0	0.0	0.0	0.0	0.0	0.0	
			폐내화물 및 도자기조각	0.0	0.0	0.0	0.0	0.0	0.0	0.0	0.0	0.0	0.0	0.0	0.0	
			폐농약	0.0	0.0	0.0	0.0	0.0	0.0	0.0	0.0	0.0	0.0	0.0	0.0	
			폐산	0.0	0.2	0.0	0.0	0.0	0.0	0.2	0.0	0.0	0.0	0.0	0.0	
			폐석면	0.0	99.6	0.0	0.0	0.0	0.0	0.0	11.7	87.9	0.0	0.0	0.0	

(톤/년)

관할청	시도	시군구	폐기물종류	발생내역		처리방법									보관량	
				전년도이월량	'11년 배출량	자가처리				위탁처리						
						소각	매립	재활용	기타	재생처리	중간처리	최종처리	공공처리	수출		
전주청	전라북도	부안군	할로겐족유기용제	0.0	0.0	0.0	0.0	0.0	0.0	0.0	0.0	0.0	0.0	0.0	0.0	
			PCB함유폐기물	0.0	0.0	0.0	0.0	0.0	0.0	0.0	0.0	0.0	0.0	0.0	0.0	
		세만금경자청	소계	0.0	0.0	0.0	0.0	0.0	0.0	0.0	0.0	0.0	0.0	0.0	0.0	
			공정오니	0.0	0.0	0.0	0.0	0.0	0.0	0.0	0.0	0.0	0.0	0.0	0.0	
			광재	0.0	0.0	0.0	0.0	0.0	0.0	0.0	0.0	0.0	0.0	0.0	0.0	
			기타 폐유기용제	0.0	0.0	0.0	0.0	0.0	0.0	0.0	0.0	0.0	0.0	0.0	0.0	
			분진	0.0	0.0	0.0	0.0	0.0	0.0	0.0	0.0	0.0	0.0	0.0	0.0	
			소각재	0.0	0.0	0.0	0.0	0.0	0.0	0.0	0.0	0.0	0.0	0.0	0.0	
			안정화 또는 고형화 처리물	0.0	0.0	0.0	0.0	0.0	0.0	0.0	0.0	0.0	0.0	0.0	0.0	
			폐내화물 및 도자기조각	0.0	0.0	0.0	0.0	0.0	0.0	0.0	0.0	0.0	0.0	0.0	0.0	
			폐농약	0.0	0.0	0.0	0.0	0.0	0.0	0.0	0.0	0.0	0.0	0.0	0.0	
			폐산	0.0	0.0	0.0	0.0	0.0	0.0	0.0	0.0	0.0	0.0	0.0	0.0	
			폐석면	0.0	0.0	0.0	0.0	0.0	0.0	0.0	0.0	0.0	0.0	0.0	0.0	
			폐수처리오니	0.0	0.0	0.0	0.0	0.0	0.0	0.0	0.0	0.0	0.0	0.0	0.0	
			폐알칼리	0.0	0.0	0.0	0.0	0.0	0.0	0.0	0.0	0.0	0.0	0.0	0.0	
			폐유	0.0	0.0	0.0	0.0	0.0	0.0	0.0	0.0	0.0	0.0	0.0	0.0	
			폐유독물	0.0	0.0	0.0	0.0	0.0	0.0	0.0	0.0	0.0	0.0	0.0	0.0	
			폐주물사 및 폐사	0.0	0.0	0.0	0.0	0.0	0.0	0.0	0.0	0.0	0.0	0.0	0.0	
			폐촉매	0.0	0.0	0.0	0.0	0.0	0.0	0.0	0.0	0.0	0.0	0.0	0.0	
			폐페인트 및 페락카	0.0	0.0	0.0	0.0	0.0	0.0	0.0	0.0	0.0	0.0	0.0	0.0	
			폐합성고무	0.0	0.0	0.0	0.0	0.0	0.0	0.0	0.0	0.0	0.0	0.0	0.0	
			폐합성수지	0.0	0.0	0.0	0.0	0.0	0.0	0.0	0.0	0.0	0.0	0.0	0.0	
			폐흡착제 및 폐흡수제	0.0	0.0	0.0	0.0	0.0	0.0	0.0	0.0	0.0	0.0	0.0	0.0	
			할로겐족유기용제	0.0	0.0	0.0	0.0	0.0	0.0	0.0	0.0	0.0	0.0	0.0	0.0	
			PCB함유폐기물	0.0	0.0	0.0	0.0	0.0	0.0	0.0	0.0	0.0	0.0	0.0	0.0	
			순창군	소계	0.5	166.4	0.0	0.0	0.0	0.0	0.0	115.3	51.0	0.0	0.0	0.6
				공정오니	0.0	0.0	0.0	0.0	0.0	0.0	0.0	0.0	0.0	0.0	0.0	0.0
				광재	0.0	0.0	0.0	0.0	0.0	0.0	0.0	0.0	0.0	0.0	0.0	0.0
				기타 폐유기용제	0.0	0.0	0.0	0.0	0.0	0.0	0.0	0.0	0.0	0.0	0.0	0.0
				분진	0.0	0.0	0.0	0.0	0.0	0.0	0.0	0.0	0.0	0.0	0.0	0.0
		소각재		0.0	0.2	0.0	0.0	0.0	0.0	0.0	0.0	0.2	0.0	0.0	0.0	
		안정화 또는 고형화 처리물		0.0	0.0	0.0	0.0	0.0	0.0	0.0	0.0	0.0	0.0	0.0	0.0	
폐내화물 및 도자기조각	0.0	0.0		0.0	0.0	0.0	0.0	0.0	0.0	0.0	0.0	0.0	0.0			

(톤/년)

관할청	시도	시군구	폐기물종류	발생내역		처리방법									보관량
				전년도이월량	'11년 배출량	자가처리				위탁처리					
						소각	매립	재활용	기타	재생처리	중간처리	최종처리	공공처리	수출	
전주청	전라북도	순창군	폐농약	0.0	0.0	0.0	0.0	0.0	0.0	0.0	0.0	0.0	0.0	0.0	0.0
			폐산	0.0	0.0	0.0	0.0	0.0	0.0	0.0	0.0	0.0	0.0	0.0	0.0
			폐석면	0.0	165.4	0.0	0.0	0.0	0.0	0.0	114.5	50.8	0.0	0.0	0.0
			폐수처리오니	0.0	0.0	0.0	0.0	0.0	0.0	0.0	0.0	0.0	0.0	0.0	0.0
			폐알칼리	0.0	0.0	0.0	0.0	0.0	0.0	0.0	0.0	0.0	0.0	0.0	0.0
			폐유	0.5	0.8	0.0	0.0	0.0	0.0	0.0	0.8	0.0	0.0	0.0	0.0
			폐유독물	0.0	0.0	0.0	0.0	0.0	0.0	0.0	0.0	0.0	0.0	0.0	0.0
			폐주물사 및 폐사	0.0	0.0	0.0	0.0	0.0	0.0	0.0	0.0	0.0	0.0	0.0	0.0
			폐축매	0.0	0.0	0.0	0.0	0.0	0.0	0.0	0.0	0.0	0.0	0.0	0.0
			폐페인트 및 페락카	0.0	0.0	0.0	0.0	0.0	0.0	0.0	0.0	0.0	0.0	0.0	0.0
			폐합성고무	0.0	0.0	0.0	0.0	0.0	0.0	0.0	0.0	0.0	0.0	0.0	0.0
			폐합성수지	0.0	0.0	0.0	0.0	0.0	0.0	0.0	0.0	0.0	0.0	0.0	0.0
			폐흡착제 및 폐흡수제	0.0	0.0	0.0	0.0	0.0	0.0	0.0	0.0	0.0	0.0	0.0	0.0
			할로겐족유기용제	0.0	0.0	0.0	0.0	0.0	0.0	0.0	0.0	0.0	0.0	0.0	0.0
			PCB함유폐기물	0.0	0.0	0.0	0.0	0.0	0.0	0.0	0.0	0.0	0.0	0.0	0.0
			소계	220.3	31,857.4	0.2	0.0	9.6	0.0	12,131.8	6,989.8	12,071.9	648.8	0.0	225.6
		공정오니	80.9	11,394.9	0.0	0.0	0.0	0.0	721.7	0.0	10,694.2	0.0	0.0	59.9	
		광재	0.0	261.9	0.0	0.0	0.0	0.0	261.9	0.0	0.0	0.0	0.0	0.0	
		기타 폐유기용제	85.4	11,487.1	0.0	0.0	7.8	0.0	6,286.1	5,164.3	0.0	10.1	0.0	104.2	
		분진	2.1	9.9	0.0	0.0	0.0	0.0	0.0	0.0	11.5	0.0	0.0	0.5	
		소각재	0.0	36.1	0.0	0.0	0.0	0.0	0.0	0.0	0.0	32.8	0.0	3.3	
		안정화 또는 고형화 처리물	0.0	0.0	0.0	0.0	0.0	0.0	0.0	0.0	0.0	0.0	0.0	0.0	
		폐내화물 및 도자기조각	0.0	0.0	0.0	0.0	0.0	0.0	0.0	0.0	0.0	0.0	0.0	0.0	
		폐농약	0.0	63.6	0.0	0.0	0.0	0.0	0.9	62.7	0.0	0.0	0.0	0.0	
		폐산	1.0	3,370.5	0.0	0.0	0.0	0.0	3,371.1	0.1	0.0	0.0	0.0	0.3	
		폐석면	0.0	444.8	0.0	0.0	0.0	0.0	0.0	79.3	351.0	0.0	0.0	14.5	
		폐수처리오니	14.8	1,003.6	0.0	0.0	0.0	0.0	0.0	0.0	1,011.3	0.0	0.0	7.1	
		폐알칼리	0.4	46.2	0.0	0.0	0.0	0.0	46.3	0.0	0.0	0.0	0.0	0.3	
		폐유	8.7	732.0	0.2	0.0	1.8	0.0	373.6	347.6	3.9	8.2	0.0	5.4	
		폐유독물	0.0	0.0	0.0	0.0	0.0	0.0	0.0	0.0	0.0	0.0	0.0	0.0	
폐주물사 및 폐사	0.0	0.0	0.0	0.0	0.0	0.0	0.0	0.0	0.0	0.0	0.0	0.0			
폐축매	0.0	0.0	0.0	0.0	0.0	0.0	0.0	0.0	0.0	0.0	0.0	0.0			
폐페인트 및 페락카	16.7	1,953.9	0.0	0.0	0.0	0.0	893.0	1,052.6	0.0	3.1	0.0	21.9			

(톤/년)

관할청	시도	시군구	폐기물종류	발생내역		처리방법									보관량	
				전년도이월량	'11년 배출량	자가처리				위탁처리						
						소각	매립	재활용	기타	재생처리	중간처리	최종처리	공공처리	수출		
전주청	전라북도	완주군	폐합성고무	0.0	162.9	0.0	0.0	0.0	0.0	0.0	0.0	0.0	0.0	162.9	0.0	0.0
			폐합성수지	3.1	631.1	0.0	0.0	0.0	0.0	0.6	197.2	0.0	431.7	0.0	4.7	
			폐흡착제 및 폐흡수제	0.0	0.0	0.0	0.0	0.0	0.0	0.0	0.0	0.0	0.0	0.0	0.0	
			할로겐족유기용제	7.2	258.7	0.0	0.0	0.0	0.0	176.6	85.8	0.0	0.0	0.0	3.5	
			PCB함유폐기물	0.0	0.2	0.0	0.0	0.0	0.0	0.0	0.2	0.0	0.0	0.0	0.0	
		익산시	소계	547.0	38,089.0	0.0	0.0	0.0	14.6	23,978.3	4,174.2	8,820.7	386.3	0.0	1,261.9	
			공정오니	0.0	304.1	0.0	0.0	0.0	0.0	303.0	1.1	0.0	0.0	0.0	0.0	
			광재	0.0	1.2	0.0	0.0	0.0	0.0	0.0	1.2	0.0	0.0	0.0	0.0	
			기타 폐유기용제	55.3	23,043.1	0.0	0.0	0.0	0.0	21,234.6	1,802.5	0.0	0.0	0.0	61.3	
			분진	0.0	0.0	0.0	0.0	0.0	0.0	0.0	0.0	0.0	0.0	0.0	0.0	
			소각재	397.2	4,805.8	0.0	0.0	0.0	0.0	0.0	0.0	4,921.0	0.0	0.0	282.0	
			안정화 또는 고형화 처리물	0.0	0.0	0.0	0.0	0.0	0.0	0.0	0.0	0.0	0.0	0.0	0.0	
			폐내화물 및 도자기조각	0.0	0.0	0.0	0.0	0.0	0.0	0.0	0.0	0.0	0.0	0.0	0.0	
			폐농약	0.0	78.0	0.0	0.0	0.0	0.0	1.0	77.0	0.0	0.0	0.0	0.0	
			폐산	0.0	1,234.1	0.0	0.0	0.0	0.0	185.0	908.4	138.7	0.0	0.0	2.0	
			폐석면	35.9	947.7	0.0	0.0	0.0	0.0	0.0	129.5	799.3	48.7	0.0	6.1	
			폐수처리오니	21.0	2,738.0	0.0	0.0	0.0	14.6	0.0	0.0	2,735.7	8.3	0.0	0.4	
			폐알칼리	2.4	277.0	0.0	0.0	0.0	0.0	275.8	0.0	0.0	0.0	0.0	3.6	
			폐유	21.1	3,574.0	0.0	0.0	0.0	0.0	1,805.8	564.8	0.0	324.3	0.0	900.2	
			폐유독물	0.0	6.1	0.0	0.0	0.0	0.0	6.1	0.0	0.0	0.0	0.0	0.0	
			폐주물사 및 폐사	0.0	0.0	0.0	0.0	0.0	0.0	0.0	0.0	0.0	0.0	0.0	0.0	
			폐축매	0.0	0.0	0.0	0.0	0.0	0.0	0.0	0.0	0.0	0.0	0.0	0.0	
			폐페인트 및 폐락카	1.7	218.9	0.0	0.0	0.0	0.0	0.2	215.0	0.0	5.0	0.0	0.4	
			폐합성고무	0.0	0.0	0.0	0.0	0.0	0.0	0.0	0.0	0.0	0.0	0.0	0.0	
			폐합성수지	12.2	465.9	0.0	0.0	0.0	0.0	0.0	472.2	0.0	0.0	0.0	5.9	
			폐흡착제 및 폐흡수제	0.0	226.0	0.0	0.0	0.0	0.0	0.0	0.0	226.0	0.0	0.0	0.0	
			할로겐족유기용제	0.2	169.1	0.0	0.0	0.0	0.0	166.8	2.5	0.0	0.0	0.0	0.0	
			PCB함유폐기물	0.0	0.0	0.0	0.0	0.0	0.0	0.0	0.0	0.0	0.0	0.0	0.0	
			임실군	소계	0.0	734.5	0.0	0.0	0.0	0.0	431.5	119.8	183.2	0.0	0.0	0.0
				공정오니	0.0	0.0	0.0	0.0	0.0	0.0	0.0	0.0	0.0	0.0	0.0	0.0
		광재		0.0	0.0	0.0	0.0	0.0	0.0	0.0	0.0	0.0	0.0	0.0	0.0	
		기타 폐유기용제		0.0	0.0	0.0	0.0	0.0	0.0	0.0	0.0	0.0	0.0	0.0	0.0	
		분진		0.0	0.0	0.0	0.0	0.0	0.0	0.0	0.0	0.0	0.0	0.0	0.0	

(톤/년)

관할청	시도	시군구	폐기물종류	발생내역		처리방법									보관량
				전년도이월량	'11년 배출량	자가처리				위탁처리					
						소각	매립	재활용	기타	재생처리	중간처리	최종처리	공공처리	수출	
전주청	전라북도	장수군	폐주물사 및 폐사	0.0	0.0	0.0	0.0	0.0	0.0	0.0	0.0	0.0	0.0	0.0	0.0
			폐축매	0.0	0.0	0.0	0.0	0.0	0.0	0.0	0.0	0.0	0.0	0.0	0.0
			폐페인트 및 페락카	0.0	0.0	0.0	0.0	0.0	0.0	0.0	0.0	0.0	0.0	0.0	0.0
			폐합성고무	0.0	0.0	0.0	0.0	0.0	0.0	0.0	0.0	0.0	0.0	0.0	0.0
			폐합성수지	0.0	0.0	0.0	0.0	0.0	0.0	0.0	0.0	0.0	0.0	0.0	0.0
			폐흡착제 및 폐흡수제	0.0	0.0	0.0	0.0	0.0	0.0	0.0	0.0	0.0	0.0	0.0	0.0
			할로겐족유기용제	0.0	0.0	0.0	0.0	0.0	0.0	0.0	0.0	0.0	0.0	0.0	0.0
			PCB함유폐기물	0.0	0.0	0.0	0.0	0.0	0.0	0.0	0.0	0.0	0.0	0.0	0.0
		소계	117.4	15,127.3	1.7	0.0	0.0	0.0	9,890.8	3,142.8	1,737.4	433.7	0.0	38.3	
		공정오니	0.0	59.6	0.0	0.0	0.0	0.0	0.0	59.6	0.0	0.0	0.0	0.0	
		광재	0.0	0.0	0.0	0.0	0.0	0.0	0.0	0.0	0.0	0.0	0.0	0.0	
		기타 폐유기용제	4.5	1,708.2	0.0	0.0	0.0	0.0	1,087.6	603.7	0.0	10.6	0.0	10.8	
		분진	19.7	255.8	0.0	0.0	0.0	0.0	0.0	0.0	243.9	25.5	0.0	6.1	
		소각재	20.9	806.6	0.0	0.0	0.0	0.0	0.0	0.0	673.3	145.8	0.0	8.4	
		안정화 또는 고형화 처리물	0.0	0.0	0.0	0.0	0.0	0.0	0.0	0.0	0.0	0.0	0.0	0.0	
		폐내화물 및 도자기조각	0.0	0.0	0.0	0.0	0.0	0.0	0.0	0.0	0.0	0.0	0.0	0.0	
		폐농약	0.0	0.0	0.0	0.0	0.0	0.0	0.0	0.0	0.0	0.0	0.0	0.0	
		폐산	1.1	254.4	0.0	0.0	0.0	0.0	254.8	0.0	0.0	0.0	0.0	0.7	
		폐석면	0.0	1,117.3	0.0	0.0	0.0	0.0	0.0	255.8	818.1	43.4	0.0	0.0	
		폐수처리오니	0.0	0.0	0.0	0.0	0.0	0.0	0.0	0.0	0.0	0.0	0.0	0.0	
		폐알칼리	0.0	96.0	0.0	0.0	0.0	0.0	91.1	0.0	0.0	0.0	0.0	4.9	
		폐유	70.7	9,930.0	1.7	0.0	0.0	0.0	7,890.0	1,895.5	0.0	206.4	0.0	7.1	
		폐유독물	0.0	0.0	0.0	0.0	0.0	0.0	0.0	0.0	0.0	0.0	0.0	0.0	
		폐주물사 및 폐사	0.0	2.2	0.0	0.0	0.0	0.0	0.1	0.0	2.1	0.0	0.0	0.0	
		폐축매	0.0	0.0	0.0	0.0	0.0	0.0	0.0	0.0	0.0	0.0	0.0	0.0	
		폐페인트 및 페락카	0.5	13.5	0.0	0.0	0.0	0.0	0.0	11.7	0.0	2.0	0.0	0.3	
		폐합성고무	0.0	0.0	0.0	0.0	0.0	0.0	0.0	0.0	0.0	0.0	0.0	0.0	
		폐합성수지	0.0	567.2	0.0	0.0	0.0	0.0	567.2	0.0	0.0	0.0	0.0	0.0	
		폐흡착제 및 폐흡수제	0.0	0.0	0.0	0.0	0.0	0.0	0.0	0.0	0.0	0.0	0.0	0.0	
		할로겐족유기용제	0.0	31.4	0.0	0.0	0.0	0.0	0.0	31.4	0.0	0.0	0.0	0.0	
		PCB함유폐기물	0.0	285.1	0.0	0.0	0.0	0.0	0.0	285.1	0.0	0.0	0.0	0.0	
		정읍시	소계	199.9	2,141.2	0.0	0.0	0.0	0.0	320.8	911.7	994.1	28.9	0.0	85.6
		공정오니	7.6	82.4	0.0	0.0	0.0	0.0	0.0	0.0	61.5	26.0	0.0	2.5	

(톤/년)

관할청	시도	시군구	폐기물종류	발생내역		처리방법									보관량
				전년도이월량	'11년 배출량	자가처리				위탁처리					
						소각	매립	재활용	기타	재생처리	중간처리	최종처리	공공처리	수출	
전주청	전라북도	진안군	폐알칼리	0.0	0.0	0.0	0.0	0.0	0.0	0.0	0.0	0.0	0.0	0.0	0.0
			폐유	0.0	3.9	0.0	0.0	0.0	0.0	3.1	0.8	0.0	0.0	0.0	0.0
			폐유독물	0.0	0.0	0.0	0.0	0.0	0.0	0.0	0.0	0.0	0.0	0.0	0.0
			폐주물사 및 폐사	0.0	0.0	0.0	0.0	0.0	0.0	0.0	0.0	0.0	0.0	0.0	0.0
			폐축매	0.0	0.0	0.0	0.0	0.0	0.0	0.0	0.0	0.0	0.0	0.0	0.0
			폐페인트 및 페락카	0.0	0.0	0.0	0.0	0.0	0.0	0.0	0.0	0.0	0.0	0.0	0.0
			폐합성고무	0.0	0.0	0.0	0.0	0.0	0.0	0.0	0.0	0.0	0.0	0.0	0.0
			폐합성수지	0.0	0.0	0.0	0.0	0.0	0.0	0.0	0.0	0.0	0.0	0.0	0.0
			폐흡착제 및 폐흡수제	0.0	0.0	0.0	0.0	0.0	0.0	0.0	0.0	0.0	0.0	0.0	0.0
			할로겐족유기용제	0.0	0.0	0.0	0.0	0.0	0.0	0.0	0.0	0.0	0.0	0.0	0.0
			PCB함유폐기물	0.0	0.0	0.0	0.0	0.0	0.0	0.0	0.0	0.0	0.0	0.0	0.0

사. 업종별 발생량 및 처리주체별 처리 현황

(톤/년)

업종	계	발생내역		처리방법									보관량
		전년도이월량	'11년 배출량	자가처리				위탁처리					
				소각	매립	재활용	기타	재생처리	중간처리	최종처리	공공처리	수출	
총합계		71,705.6	3,532,345.5	72,912.7	13,920.2	179,288.7	27,809.0	1,907,482.3	614,193.7	662,314.0	11,480.8	0.0	114,649.7
B	소계	15.4	6,758.1	0.0	0.0	651.8	14.6	5,327.0	491.6	277.3	0.0	0.0	11.2
C10	소계	546.5	16,975.5	0.0	0.0	0.0	0.0	9,626.9	2,706.6	3,756.1	4.1	0.0	1,428.3
C11	소계	5.6	1,061.4	0.0	0.0	0.0	0.0	250.9	446.4	103.7	7.0	0.0	259.0
C12	소계	0.0	259.3	0.0	0.0	0.0	0.0	56.8	3.0	199.5	0.0	0.0	0.0
C13	소계	566.4	121,577.1	0.0	0.0	70,709.2	31.0	46,041.8	3,836.4	842.5	0.0	0.0	682.6
C14	소계	6.1	17,145.3	0.0	0.0	0.0	0.0	16,993.5	61.2	63.6	0.0	0.0	33.1
C15	소계	21.0	756.4	0.0	0.0	0.0	0.0	264.0	318.6	178.5	0.0	0.0	16.3
C16	소계	9.5	1,096.8	0.0	0.0	0.0	0.0	389.1	435.8	243.2	15.8	0.0	22.4
C17	소계	357.5	21,381.3	17.0	0.0	0.0	0.0	2,459.0	4,526.9	14,121.9	308.4	0.0	305.6
C18	소계	38.1	7,282.8	0.0	0.0	3.6	0.0	3,209.6	3,918.5	145.9	0.0	0.0	43.3
C19	소계	276.5	60,023.0	0.0	0.0	8.6	0.0	29,169.2	28,036.0	2,931.0	28.5	0.0	126.2
C20	소계	4,911.1	451,445.7	53,950.2	456.7	35,286.1	887.4	223,696.5	102,027.1	31,619.2	2,541.3	0.0	5,892.3
C21	소계	234.0	51,326.0	0.0	0.0	1,276.4	0.0	32,802.1	17,105.4	151.0	4.0	0.0	221.1
C22	소계	1,572.9	64,900.9	7.5	0.0	22,827.0	76.8	26,320.7	13,711.1	2,096.7	118.4	0.0	1,315.6
C23	소계	363.0	20,351.2	309.4	0.0	456.6	6.8	5,585.7	5,880.8	7,116.8	607.7	0.0	750.4
C24	소계	9,848.2	822,020.2	14,067.7	852.1	2,750.3	787.9	445,475.3	45,165.4	289,558.3	123.6	0.0	33,087.8
C25	소계	987.2	112,865.3	0.0	0.0	150.4	1,353.4	58,709.6	29,269.9	22,164.8	163.6	0.0	2,040.8
C26	소계	1,946.8	570,651.9	1.1	0.0	21,057.0	24,535.0	438,474.9	65,003.0	5,947.2	1,645.1	0.0	15,935.4
C27	소계	3.1	731.7	0.0	0.0	0.0	0.0	373.4	253.5	96.3	0.0	0.0	11.6
C28	소계	91.7	39,102.6	34.0	0.0	0.0	0.0	27,995.5	9,692.8	1,109.9	260.8	0.0	101.3
C29	소계	217.9	60,623.9	0.0	0.0	812.7	0.0	35,320.7	19,163.3	4,730.8	311.7	0.0	502.6
C30	소계	14,606.8	114,210.6	0.0	0.0	0.0	21.5	37,662.2	67,787.0	6,300.4	199.2	0.0	16,847.1
C31	소계	212.0	50,030.3	2,523.3	0.0	0.0	94.6	22,162.6	22,580.9	2,352.6	0.0	0.0	528.3
C32	소계	27.5	1,336.2	0.0	0.0	0.0	0.0	446.3	730.9	177.2	0.0	0.0	9.3
C33	소계	185.5	22,206.3	0.0	0.0	7.8	0.0	10,573.4	8,527.5	2,924.9	12.4	0.0	345.8
D	소계	121.0	27,368.4	0.0	0.0	0.0	0.0	12,012.5	13,390.2	2,049.3	2.7	0.0	34.7
F	소계	224.8	48,909.2	0.0	312.2	0.0	0.0	11,813.8	6,978.4	28,998.8	650.0	0.0	380.8
G	소계	58.7	14,320.1	0.0	0.0	0.0	0.0	8,414.0	4,859.5	928.0	0.9	0.0	176.4
H	소계	855.7	50,488.6	0.0	0.0	0.4	0.0	35,553.4	13,796.3	1,142.7	0.0	0.0	851.5
P	소계	2.8	10,396.1	0.0	0.0	0.0	0.0	1,428.4	2,322.6	6,141.4	84.2	0.0	422.3
기타	소계	33,392.3	744,743.3	2,002.5	12,299.2	23,290.8	0.0	358,873.5	121,167.1	223,844.5	4,391.4	0.0	32,266.6

아. 산업단지별 발생량 및 처리주체별 처리 현황

(톤/년)

관할청	산업단지명	폐기물 종류	발생내역		처리방법									보관량
			전년도 이월량	'11년 발생량	자가처리				위탁처리					
					소각	매립	재활용	기타	재생처리	중간처리	최종처리	공공처리	기타	
총합계			7,393.9	1,656,740.6	55,103.1	3,792.0	126,850.3	24,226.5	906,237.9	260,685.0	273,593.6	3,001.8	0.0	10,644.3
한강청	합계		1,954.6	328,138.3	64.1	0.0	41,382.7	20,933.9	154,245.3	56,619.8	53,721.4	0.3	0.0	3,125.4
	기계공단	소계	46.7	11,913.1	0.0	0.0	0.0	0.0	7,692.4	4,168.7	50.3	0.0	0.0	48.4
		기타 폐유기용제	0.0	657.1	0.0	0.0	0.0	0.0	656.7	0.4	0.0	0.0	0.0	0.0
		분진	0.0	39.8	0.0	0.0	0.0	0.0	0.0	0.0	39.8	0.0	0.0	0.0
		폐산	10.0	6,377.6	0.0	0.0	0.0	0.0	5,836.2	540.4	0.0	0.0	0.0	11.0
		폐수처리오니	35.8	2,999.7	0.0	0.0	0.0	0.0	3.0	2,985.6	10.5	0.0	0.0	36.4
		폐알칼리	0.0	338.9	0.0	0.0	0.0	0.0	338.9	0.0	0.0	0.0	0.0	0.0
		폐유	0.0	358.0	0.0	0.0	0.0	0.0	69.9	287.8	0.0	0.0	0.0	0.3
		폐페인트 및 폐락카	0.9	1,142.0	0.0	0.0	0.0	0.0	787.7	354.5	0.0	0.0	0.0	0.7
		PCB함유폐기물	0.0	0.0	0.0	0.0	0.0	0.0	0.0	0.0	0.0	0.0	0.0	0.0
	김천1,2공단	소계	0.0	18.4	0.0	0.0	0.0	0.0	17.2	0.0	0.0	0.0	0.0	1.2
		폐산	0.0	18.4	0.0	0.0	0.0	0.0	17.2	0.0	0.0	0.0	0.0	1.2
	남동국가산업단지	소계	301.7	49,906.3	0.0	0.0	15.2	0.0	16,820.1	5,194.2	27,413.5	0.0	0.0	765.0
		공정오니	0.0	0.0	0.0	0.0	0.0	0.0	0.0	0.0	0.0	0.0	0.0	0.0
		광재	8.4	453.3	0.0	0.0	0.0	0.0	456.3	0.0	0.0	0.0	0.0	5.4
		기타 폐유기용제	47.5	5,858.0	0.0	0.0	15.2	0.0	3,271.6	1,410.1	1,161.7	0.0	0.0	46.9
		분진	11.5	2,851.4	0.0	0.0	0.0	0.0	156.2	0.0	2,701.5	0.0	0.0	5.2
		소각재	12.3	2,382.5	0.0	0.0	0.0	0.0	49.1	0.0	2,337.1	0.0	0.0	8.6
		안정화 또는 고형화처리물	0.0	0.0	0.0	0.0	0.0	0.0	0.0	0.0	0.0	0.0	0.0	0.0
		폐내화물 및 도자기 조각	0.0	0.0	0.0	0.0	0.0	0.0	0.0	0.0	0.0	0.0	0.0	0.0
		폐농약	0.0	0.0	0.0	0.0	0.0	0.0	0.0	0.0	0.0	0.0	0.0	0.0
		폐산	35.8	11,802.2	0.0	0.0	0.0	0.0	11,340.3	35.1	0.0	0.0	0.0	462.6
		폐석면	0.0	7.2	0.0	0.0	0.0	0.0	0.0	0.0	7.2	0.0	0.0	0.0
		폐수처리오니	173.2	22,467.3	0.0	0.0	0.0	0.0	553.1	686.1	21,200.7	0.0	0.0	200.6
		폐알칼리	0.0	164.7	0.0	0.0	0.0	0.0	159.4	0.0	5.3	0.0	0.0	0.0
		폐유	6.2	2,835.6	0.0	0.0	0.0	0.0	804.5	2,007.2	0.0	0.0	0.0	30.1
		폐유독물	0.0	195.1	0.0	0.0	0.0	0.0	0.0	195.1	0.0	0.0	0.0	0.0
		폐주물사 및 폐사	0.0	0.0	0.0	0.0	0.0	0.0	0.0	0.0	0.0	0.0	0.0	0.0
		폐촉매	0.0	0.0	0.0	0.0	0.0	0.0	0.0	0.0	0.0	0.0	0.0	0.0
		폐페인트 및 폐락카	3.9	873.6	0.0	0.0	0.0	0.0	18.3	855.5	0.0	0.0	0.0	3.7
폐합성고무		0.0	0.0	0.0	0.0	0.0	0.0	0.0	0.0	0.0	0.0	0.0	0.0	

(톤/년)

관할청	산업단지명	폐기물 종류	발생내역		처리방법									보관량
			전년도 이월량	'11년 발생량	자가처리				위탁처리					
					소각	매립	재활용	기타	재생처리	중간처리	최종처리	공공처리	기타	
한강청	남동국가산업단지	폐합성수지	0.0	0.0	0.0	0.0	0.0	0.0	0.0	0.0	0.0	0.0	0.0	0.0
		폐흡착제 및 폐흡수제	0.0	5.4	0.0	0.0	0.0	0.0	5.0	0.4	0.0	0.0	0.0	0.0
		할로겐족유기용제	2.9	10.0	0.0	0.0	0.0	0.0	6.3	4.7	0.0	0.0	0.0	1.9
		PCB함유폐기물	0.0	0.0	0.0	0.0	0.0	0.0	0.0	0.0	0.0	0.0	0.0	0.0
	대구제3공단	소계	0.0	20.7	0.0	0.0	0.0	0.0	0.0	20.7	0.0	0.0	0.0	0.0
		기타 폐유기용제	0.0	20.7	0.0	0.0	0.0	0.0	0.0	20.7	0.0	0.0	0.0	0.0
	반월공단	소계	410.7	74,117.8	0.0	0.0	498.5	7,795.9	49,898.0	9,883.8	5,860.0	0.0	0.0	592.3
		공정오니	1.2	226.8	0.0	0.0	0.0	0.0	7.3	203.4	16.0	0.0	0.0	1.3
		광재	0.0	4,095.1	0.0	0.0	0.0	0.0	153.9	3,905.5	0.0	0.0	0.0	35.7
		기타 폐유기용제	56.1	16,181.3	0.0	0.0	0.0	0.0	13,335.2	2,868.6	0.0	0.0	0.0	33.6
		분진	30.3	2,785.5	0.0	0.0	335.1	0.0	20.1	0.0	2,442.4	0.0	0.0	18.2
		소각재	13.2	1,247.9	0.0	0.0	0.0	0.0	0.0	0.0	1,237.4	0.0	0.0	23.7
		폐산	204.6	42,090.7	0.0	0.0	163.4	6,656.9	34,309.8	810.7	0.0	0.0	0.0	354.5
		폐석면	0.0	77.5	0.0	0.0	0.0	0.0	0.0	1.0	76.5	0.0	0.0	0.0
		폐수처리오니	41.8	2,784.3	0.0	0.0	0.0	0.0	683.1	14.6	2,075.9	0.0	0.0	52.5
		폐알칼리	52.9	2,721.2	0.0	0.0	0.0	1,139.0	529.1	1,047.4	0.0	0.0	0.0	58.6
		폐유	7.7	978.9	0.0	0.0	0.0	0.0	299.9	672.7	0.0	0.0	0.0	14.0
		폐페인트 및 폐락카	2.9	365.0	0.0	0.0	0.0	0.0	8.8	358.9	0.0	0.0	0.0	0.2
		폐흡착제 및 폐흡수제	0.0	77.5	0.0	0.0	0.0	0.0	65.7	0.0	11.8	0.0	0.0	0.0
		할로겐족유기용제	0.0	486.1	0.0	0.0	0.0	0.0	485.1	1.0	0.0	0.0	0.0	0.0
	사봉농공단지	소계	28.3	251.9	0.0	0.0	0.0	0.0	0.0	161.8	114.5	0.0	0.0	3.9
		폐수처리오니	28.3	251.9	0.0	0.0	0.0	0.0	0.0	161.8	114.5	0.0	0.0	3.9
	사상공단	소계	0.8	4.4	0.0	0.0	0.0	0.0	1.5	0.0	0.0	0.0	0.0	3.7
		폐페인트 및 폐락카	0.8	4.4	0.0	0.0	0.0	0.0	1.5	0.0	0.0	0.0	0.0	3.7
	성남공단	소계	2.0	735.6	0.0	0.0	0.0	0.0	659.1	65.9	11.0	0.0	0.0	1.6
		기타 폐유기용제	1.2	637.6	0.0	0.0	0.0	0.0	622.5	16.3	0.0	0.0	0.0	0.0
		폐산	0.0	5.0	0.0	0.0	0.0	0.0	5.0	0.0	0.0	0.0	0.0	0.0
		폐석면	0.0	11.0	0.0	0.0	0.0	0.0	0.0	0.0	11.0	0.0	0.0	0.0
		폐유	0.8	61.1	0.0	0.0	0.0	0.0	31.6	28.7	0.0	0.0	0.0	1.6
		폐페인트 및 폐락카	0.0	18.8	0.0	0.0	0.0	0.0	0.0	18.8	0.0	0.0	0.0	0.0
	시화공단	소계	765.9	145,393.4	64.1	0.0	30,563.0	13,138.0	58,275.7	27,903.4	14,877.9	0.3	0.0	1,336.9
		공정오니	0.3	514.2	0.0	0.0	0.0	0.0	0.0	41.6	472.7	0.0	0.0	0.2

(톤/년)

관할청	산업단지명	폐기물 종류	발생내역		처리방법									보관량
			전년도 이월량	'11년 발생량	자가처리				위탁처리					
					소각	매립	재활용	기타	재생처리	중간처리	최종처리	공공처리	기타	
한강청	시화공단	광재	35.8	2,026.8	0.0	0.0	0.0	0.0	2,055.3	0.0	0.0	0.0	0.0	7.3
		기타 폐유기용제	218.2	56,340.6	0.0	0.0	29,071.2	0.0	15,286.9	11,686.4	0.0	0.0	0.0	514.3
		분진	66.3	2,913.9	0.0	0.0	1,491.8	0.0	1,363.4	0.0	30.6	0.3	0.0	94.1
		소각재	148.8	16,059.1	0.0	0.0	0.0	0.0	5,032.0	1,246.4	9,782.4	0.0	0.0	147.1
		폐농약	0.0	0.1	0.0	0.0	0.0	0.0	0.0	0.1	0.0	0.0	0.0	0.0
		폐산	72.2	35,906.5	0.0	0.0	0.0	11,578.9	22,991.3	1,048.1	0.0	0.0	0.0	360.4
		폐석면	0.0	22.7	0.0	0.0	0.0	0.0	0.0	0.0	22.7	0.0	0.0	0.0
		폐수처리오니	117.7	4,681.6	63.7	0.0	0.0	0.0	72.3	28.2	4,563.9	0.0	0.0	71.2
		폐알칼리	45.4	12,529.9	0.0	0.0	0.0	1,559.1	3,862.0	7,106.6	0.0	0.0	0.0	47.6
		폐유	9.0	3,048.9	0.0	0.0	0.0	0.0	985.7	2,054.5	0.0	0.0	0.0	17.7
		폐유독물	0.0	2.1	0.0	0.0	0.0	0.0	0.0	2.1	0.0	0.0	0.0	0.0
		폐촉매	0.0	5.6	0.0	0.0	0.0	0.0	0.0	0.0	5.6	0.0	0.0	0.0
		폐페인트 및 폐락카	37.3	7,688.3	0.0	0.0	0.0	0.0	5,151.6	2,521.1	0.0	0.0	0.0	52.9
		폐흡착제 및 폐흡수제	3.0	278.2	0.4	0.0	0.0	0.0	11.7	267.3	0.0	0.0	0.0	1.8
		할로겐족유기용제	11.9	3,374.9	0.0	0.0	0.0	0.0	1,463.5	1,901.0	0.0	0.0	0.0	22.3
	안성공단	소계	21.4	4,456.0	0.0	0.0	0.0	0.0	3,926.9	539.8	0.3	0.0	0.0	10.4
		공정오니	0.0	10.0	0.0	0.0	0.0	0.0	10.0	0.0	0.0	0.0	0.0	0.0
		기타 폐유기용제	5.7	363.8	0.0	0.0	0.0	0.0	34.0	335.5	0.0	0.0	0.0	0.0
		폐산	6.9	3,454.1	0.0	0.0	0.0	0.0	3,350.6	106.0	0.0	0.0	0.0	4.4
		폐석면	0.0	0.3	0.0	0.0	0.0	0.0	0.0	0.0	0.3	0.0	0.0	0.0
		폐수처리오니	8.8	401.8	0.0	0.0	0.0	0.0	404.6	0.0	0.0	0.0	0.0	6.0
		폐알칼리	0.0	6.2	0.0	0.0	0.0	0.0	0.0	6.2	0.0	0.0	0.0	0.0
		폐유	0.0	116.6	0.0	0.0	0.0	0.0	82.2	34.4	0.0	0.0	0.0	0.0
		폐페인트 및 폐락카	0.0	57.7	0.0	0.0	0.0	0.0	0.0	57.7	0.0	0.0	0.0	0.0
	할로겐족유기용제	0.0	45.5	0.0	0.0	0.0	0.0	45.5	0.0	0.0	0.0	0.0	0.0	
	인천서부산업단지	소계	10.0	375.5	0.0	0.0	0.0	0.0	136.8	234.1	0.0	0.0	0.0	14.6
		광재	2.4	26.6	0.0	0.0	0.0	0.0	29.0	0.0	0.0	0.0	0.0	0.0
		기타 폐유기용제	0.0	48.3	0.0	0.0	0.0	0.0	18.9	29.4	0.0	0.0	0.0	0.0
		분진	0.1	1.9	0.0	0.0	0.0	0.0	2.0	0.0	0.0	0.0	0.0	0.0
		폐산	7.3	153.9	0.0	0.0	0.0	0.0	2.9	144.3	0.0	0.0	0.0	14.0
폐유		0.1	83.0	0.0	0.0	0.0	0.0	66.8	15.9	0.0	0.0	0.0	0.4	
폐주물사 및 폐사		0.0	17.2	0.0	0.0	0.0	0.0	17.2	0.0	0.0	0.0	0.0	0.0	
폐페인트 및 폐락카		0.1	41.4	0.0	0.0	0.0	0.0	0.0	41.3	0.0	0.0	0.0	0.2	

(톤/년)

관할청	산업단지명	폐기물 종류	발생내역		처리방법									보관량	
			전년도 이월량	'11년 발생량	자가처리				위탁처리						
					소각	매립	재활용	기타	재생처리	중간처리	최종처리	공공처리	기타		
한강청	인천서부산업단지	PCB함유폐기물	0.0	3.2	0.0	0.0	0.0	0.0	0.0	0.0	3.2	0.0	0.0	0.0	0.0
	평택공단	소계	7.5	1,018.4	0.0	0.0	0.0	0.0	835.5	183.0	5.2	0.0	0.0	0.0	2.2
		기타 폐유기용제	0.5	52.7	0.0	0.0	0.0	0.0	0.0	52.7	0.0	0.0	0.0	0.0	0.5
		폐산	0.0	16.5	0.0	0.0	0.0	0.0	16.5	0.0	0.0	0.0	0.0	0.0	0.0
		폐석면	0.0	5.2	0.0	0.0	0.0	0.0	0.0	0.0	5.2	0.0	0.0	0.0	0.0
		폐유	7.0	873.7	0.0	0.0	0.0	0.0	794.2	84.8	0.0	0.0	0.0	0.0	1.7
		폐페인트 및 페락카	0.0	46.9	0.0	0.0	0.0	0.0	1.4	45.5	0.0	0.0	0.0	0.0	0.0
		할로겐족유기용제	0.0	23.4	0.0	0.0	0.0	0.0	23.4	0.0	0.0	0.0	0.0	0.0	0.0
		소계	193.8	18,683.3	0.0	0.0	10,306.0	0.0	5,026.6	1,542.2	1,774.6	0.0	0.0	0.0	227.7
	포승공단	광재	0.0	70.0	0.0	0.0	0.0	0.0	70.0	0.0	0.0	0.0	0.0	0.0	0.0
		기타 폐유기용제	97.5	7,764.3	0.0	0.0	5,775.6	0.0	1,332.8	590.5	0.0	0.0	0.0	0.0	162.9
		분진	53.2	1,728.1	0.0	0.0	0.0	0.0	0.0	0.0	1,763.5	0.0	0.0	0.0	17.8
		폐산	42.8	7,011.9	0.0	0.0	4,530.4	0.0	2,419.9	58.2	0.0	0.0	0.0	0.0	46.2
		폐석면	0.0	11.9	0.0	0.0	0.0	0.0	0.0	0.8	11.1	0.0	0.0	0.0	0.0
		폐유	0.0	741.4	0.0	0.0	0.0	0.0	430.8	309.8	0.0	0.0	0.0	0.0	0.8
		폐페인트 및 페락카	0.3	931.5	0.0	0.0	0.0	0.0	741.1	190.7	0.0	0.0	0.0	0.0	0.0
		할로겐족유기용제	0.0	33.6	0.0	0.0	0.0	0.0	32.0	1.6	0.0	0.0	0.0	0.0	0.0
		PCB함유폐기물	0.0	390.6	0.0	0.0	0.0	0.0	0.0	390.6	0.0	0.0	0.0	0.0	0.0
		소계	4.4	559.5	0.0	0.0	0.0	0.0	221.1	326.6	9.7	0.0	0.0	0.0	6.5
	한국수출1,2,3공단	기타 폐유기용제	0.0	49.9	0.0	0.0	0.0	0.0	1.4	48.5	0.0	0.0	0.0	0.0	0.0
		폐산	1.4	49.3	0.0	0.0	0.0	0.0	48.6	0.0	0.0	0.0	0.0	0.0	2.1
		폐수처리오니	0.0	9.7	0.0	0.0	0.0	0.0	0.0	0.0	9.7	0.0	0.0	0.0	0.0
		폐유	3.0	335.8	0.0	0.0	0.0	0.0	171.1	164.2	0.0	0.0	0.0	0.0	3.5
		폐유독물	0.0	0.9	0.0	0.0	0.0	0.0	0.0	0.9	0.0	0.0	0.0	0.0	0.0
		폐페인트 및 페락카	0.0	79.7	0.0	0.0	0.0	0.0	0.0	78.8	0.0	0.0	0.0	0.0	0.9
		폐합성수지	0.0	34.2	0.0	0.0	0.0	0.0	0.0	34.2	0.0	0.0	0.0	0.0	0.0
		소계	161.4	20,684.0	0.0	0.0	0.0	0.0	10,734.4	6,395.6	3,604.4	0.0	0.0	0.0	111.0
	한국수출4,5,6공단	공정오니	0.1	17.7	0.0	0.0	0.0	0.0	4.1	1.1	12.5	0.0	0.0	0.0	0.1
		기타 폐유기용제	3.8	1,427.8	0.0	0.0	0.0	0.0	917.5	513.3	0.0	0.0	0.0	0.0	0.8
		분진	0.0	18.3	0.0	0.0	0.0	0.0	9.5	0.0	8.8	0.0	0.0	0.0	0.0
		폐산	34.8	7,464.5	0.0	0.0	0.0	0.0	7,237.2	247.1	0.0	0.0	0.0	0.0	15.0
		폐석면	0.0	57.1	0.0	0.0	0.0	0.0	0.0	0.0	57.1	0.0	0.0	0.0	0.0
		폐수처리오니	82.4	6,320.1	0.0	0.0	0.0	0.0	303.3	2,497.3	3,526.0	0.0	0.0	0.0	75.9

(톤/년)

관할청	산업단지명	폐기물 종류	발생내역		처리방법									보관량
			전년도 이월량	'11년 발생량	자가처리				위탁처리					
					소각	매립	재활용	기타	재생처리	중간처리	최종처리	공공처리	기타	
한강청	한국수출4,5,6공단	폐알칼리	13.5	1,630.8	0.0	0.0	0.0	0.0	1,639.5	0.4	0.0	0.0	0.0	4.4
		폐유	15.7	2,098.9	0.0	0.0	0.0	0.0	590.4	1,514.4	0.0	0.0	0.0	9.8
		폐유독물	0.0	0.2	0.0	0.0	0.0	0.0	0.0	0.2	0.0	0.0	0.0	0.0
		페페인트 및 페락카	11.1	1,583.9	0.0	0.0	0.0	0.0	22.3	1,568.1	0.0	0.0	0.0	4.6
		폐흡착제 및 폐흡수제	0.0	1.7	0.0	0.0	0.0	0.0	0.0	1.7	0.0	0.0	0.0	0.0
		할로겐족유기용제	0.0	60.7	0.0	0.0	0.0	0.0	10.6	49.7	0.0	0.0	0.0	0.4
		PCB함유폐기물	0.0	2.3	0.0	0.0	0.0	0.0	0.0	2.3	0.0	0.0	0.0	0.0
금강청	합계		245.4	109,406.2	34.0	0.0	3.6	2,729.5	79,533.6	21,131.9	5,988.6	0.0	0.0	230.4
	대덕연구개발특구	소계	21.8	8,369.7	0.0	0.0	0.0	0.0	2,216.3	6,130.0	9.4	0.0	0.0	35.8
		공정오니	0.0	85.7	0.0	0.0	0.0	0.0	0.0	85.3	0.0	0.0	0.0	0.4
		기타 폐유기용제	19.4	6,759.4	0.0	0.0	0.0	0.0	1,729.4	5,020.5	0.0	0.0	0.0	28.9
		폐산	0.0	149.3	0.0	0.0	0.0	0.0	3.8	145.4	0.0	0.0	0.0	0.1
		폐석면	0.0	9.4	0.0	0.0	0.0	0.0	0.0	0.0	9.4	0.0	0.0	0.0
		폐알칼리	0.0	15.8	0.0	0.0	0.0	0.0	0.0	15.7	0.0	0.0	0.0	0.1
		폐유	2.3	815.4	0.0	0.0	0.0	0.0	344.1	467.6	0.0	0.0	0.0	6.0
		폐유독물	0.0	1.6	0.0	0.0	0.0	0.0	0.0	1.6	0.0	0.0	0.0	0.0
		페페인트 및 페락카	0.1	46.7	0.0	0.0	0.0	0.0	23.1	23.4	0.0	0.0	0.0	0.3
	할로겐족유기용제	0.0	486.4	0.0	0.0	0.0	0.0	115.9	370.5	0.0	0.0	0.0	0.0	
	대전1,2공단	소계	72.1	9,466.0	0.0	0.0	0.0	0.0	3,775.4	2,354.8	3,345.9	0.0	0.0	62.0
		공정오니	1.8	513.6	0.0	0.0	0.0	0.0	452.8	51.6	9.8	0.0	0.0	1.2
		광재	0.0	986.4	0.0	0.0	0.0	0.0	986.4	0.0	0.0	0.0	0.0	0.0
		기타 폐유기용제	0.0	456.3	0.0	0.0	0.0	0.0	175.4	276.9	0.0	0.0	0.0	4.0
		폐농약	0.0	690.8	0.0	0.0	0.0	0.0	30.5	657.9	0.0	0.0	0.0	2.4
		폐산	10.1	692.8	0.0	0.0	0.0	0.0	405.1	283.2	0.0	0.0	0.0	14.6
		폐수처리오니	32.3	3,323.0	0.0	0.0	0.0	0.0	0.0	0.0	3,336.1	0.0	0.0	19.2
		폐알칼리	0.0	1,580.2	0.0	0.0	0.0	0.0	1,570.8	9.4	0.0	0.0	0.0	0.0
		폐유	27.9	944.7	0.0	0.0	0.0	0.0	88.7	863.3	0.0	0.0	0.0	20.6
		페페인트 및 페락카	0.0	137.6	0.0	0.0	0.0	0.0	53.2	84.4	0.0	0.0	0.0	0.0
		폐합성수지	0.0	116.1	0.0	0.0	0.0	0.0	8.6	107.5	0.0	0.0	0.0	0.0
		할로겐족유기용제	0.0	3.9	0.0	0.0	0.0	0.0	3.9	0.0	0.0	0.0	0.0	0.0
PCB함유폐기물	0.0	20.6	0.0	0.0	0.0	0.0	0.0	20.6	0.0	0.0	0.0	0.0		
오창외국인단지	소계	43.3	8,290.4	0.0	0.0	0.0	2,729.5	3,465.0	2,014.5	107.7	0.0	0.0	17.0	
	공정오니	12.6	96.1	0.0	0.0	0.0	0.0	0.0	0.0	107.7	0.0	0.0	1.0	

(톤/년)

관할청	산업단지명	폐기물 종류	발생내역		처리방법									보관량	
			전년도 이월량	'11년 발생량	자가처리				위탁처리						
					소각	매립	재활용	기타	재생처리	중간처리	최종처리	공공처리	기타		
금강청	오창외국인단지	기타 폐유기용제	0.0	98.7	0.0	0.0	0.0	0.0	0.0	0.0	98.7	0.0	0.0	0.0	0.0
		폐산	0.0	3,538.4	0.0	0.0	0.0	0.0	2,995.4	543.0	0.0	0.0	0.0	0.0	0.0
		폐알칼리	30.7	3,380.2	0.0	0.0	0.0	2,729.5	468.9	196.5	0.0	0.0	0.0	0.0	16.0
		폐유	0.0	1,177.0	0.0	0.0	0.0	0.0	0.7	1,176.3	0.0	0.0	0.0	0.0	0.0
	인주외국인단지	소계	0.0	268.3	0.0	0.0	0.0	0.0	210.6	56.5	0.0	0.0	0.0	0.0	1.2
		기타 폐유기용제	0.0	60.7	0.0	0.0	0.0	0.0	41.2	19.4	0.0	0.0	0.0	0.0	0.1
		폐산	0.0	158.8	0.0	0.0	0.0	0.0	136.0	22.2	0.0	0.0	0.0	0.0	0.6
		폐알칼리	0.0	39.3	0.0	0.0	0.0	0.0	23.9	14.9	0.0	0.0	0.0	0.0	0.5
		폐유	0.0	9.5	0.0	0.0	0.0	0.0	9.5	0.0	0.0	0.0	0.0	0.0	0.0
	천안외국인단지	소계	0.0	51,995.8	0.0	0.0	0.0	0.0	47,638.6	4,171.9	181.9	0.0	0.0	0.0	3.4
		공정오니	0.0	135.3	0.0	0.0	0.0	0.0	0.0	0.0	133.2	0.0	0.0	0.0	2.1
		기타 폐유기용제	0.0	24,945.4	0.0	0.0	0.0	0.0	24,382.5	562.9	0.0	0.0	0.0	0.0	0.0
		폐산	0.0	26,276.6	0.0	0.0	0.0	0.0	22,943.8	3,286.6	46.2	0.0	0.0	0.0	0.0
		폐석면	0.0	1.8	0.0	0.0	0.0	0.0	0.0	1.8	0.0	0.0	0.0	0.0	0.0
		폐유	0.0	633.2	0.0	0.0	0.0	0.0	312.3	320.6	0.0	0.0	0.0	0.0	0.3
		폐흡착제 및 폐흡수제	0.0	3.5	0.0	0.0	0.0	0.0	0.0	0.0	2.5	0.0	0.0	0.0	1.0
	청주공단	소계	94.4	21,762.0	34.0	0.0	3.6	0.0	16,865.7	2,517.5	2,343.7	0.0	0.0	0.0	91.9
		공정오니	0.0	0.3	0.0	0.0	0.0	0.0	0.3	0.0	0.0	0.0	0.0	0.0	0.0
		기타 폐유기용제	24.8	5,829.7	34.0	0.0	3.6	0.0	5,179.5	598.4	0.0	0.0	0.0	0.0	39.0
		분진	2.1	2,339.2	0.0	0.0	0.0	0.0	7.9	0.0	2,326.1	0.0	0.0	0.0	7.3
		폐산	50.4	11,264.8	0.0	0.0	0.0	0.0	10,853.1	436.6	0.0	0.0	0.0	0.0	25.5
		폐석면	0.0	29.0	0.0	0.0	0.0	0.0	0.0	11.4	17.6	0.0	0.0	0.0	0.0
		폐수처리오니	8.2	96.5	0.0	0.0	0.0	0.0	98.5	0.0	0.0	0.0	0.0	0.0	6.2
		폐알칼리	0.0	837.7	0.0	0.0	0.0	0.0	53.3	784.4	0.0	0.0	0.0	0.0	0.0
		폐유	5.2	309.4	0.0	0.0	0.0	0.0	229.8	81.9	0.0	0.0	0.0	0.0	2.9
		폐유독물	0.0	314.7	0.0	0.0	0.0	0.0	314.7	0.0	0.0	0.0	0.0	0.0	0.0
		폐페인트 및 페락카	3.7	343.1	0.0	0.0	0.0	0.0	3.1	333.2	0.0	0.0	0.0	0.0	10.5
		할로겐족유기용제	0.0	385.0	0.0	0.0	0.0	0.0	125.5	259.0	0.0	0.0	0.0	0.0	0.5
		PCB함유폐기물	0.0	12.6	0.0	0.0	0.0	0.0	0.0	12.6	0.0	0.0	0.0	0.0	0.0
	오창과학산업단지	소계	13.8	9,254.0	0.0	0.0	0.0	0.0	5,362.0	3,886.7	0.0	0.0	0.0	0.0	19.1
기타 폐유기용제		2.5	2,456.9	0.0	0.0	0.0	0.0	1,394.6	1,056.4	0.0	0.0	0.0	0.0	8.4	
폐산		0.0	3,905.5	0.0	0.0	0.0	0.0	1,469.6	2,431.8	0.0	0.0	0.0	0.0	4.1	
폐알칼리		7.5	2,626.6	0.0	0.0	0.0	0.0	2,428.2	205.9	0.0	0.0	0.0	0.0	0.0	

(톤/년)

관할청	산업단지명	폐기물 종류	발생내역		처리방법									보관량
			전년도 이월량	'11년 발생량	자가처리				위탁처리					
					소각	매립	재활용	기타	재생처리	중간처리	최종처리	공공처리	기타	
금강청	오창과학산업단지	폐유	3.8	129.7	0.0	0.0	0.0	0.0	18.4	108.5	0.0	0.0	0.0	6.6
		폐유독물	0.0	0.3	0.0	0.0	0.0	0.0	0.0	0.3	0.0	0.0	0.0	0.0
		폐페인트 및 페락카	0.0	128.6	0.0	0.0	0.0	0.0	46.8	81.8	0.0	0.0	0.0	0.0
		할로겐족유기용제	0.0	6.4	0.0	0.0	0.0	0.0	4.4	2.0	0.0	0.0	0.0	0.0
낙동강청	합계		2,093.7	572,876.3	23,935.2	707.0	47,494.8	175.4	251,372.4	99,594.7	148,238.4	0.0	0.0	3,452.1
	기계공단	소계	0.0	4.7	0.0	0.0	0.0	0.0	0.0	4.7	0.0	0.0	0.0	0.0
		폐석면	0.0	4.7	0.0	0.0	0.0	0.0	0.0	4.7	0.0	0.0	0.0	0.0
	남동국가산업단지	소계	0.0	237.9	0.0	0.0	0.0	0.0	0.0	237.9	0.0	0.0	0.0	0.0
		폐유	0.0	237.9	0.0	0.0	0.0	0.0	0.0	237.9	0.0	0.0	0.0	0.0
	마산자유무역지역	소계	0.8	1,930.4	0.0	0.0	0.0	0.0	906.7	184.6	835.4	0.0	0.0	4.5
		기타 폐유기용제	0.0	135.1	0.0	0.0	0.0	0.0	135.1	0.0	0.0	0.0	0.0	0.0
		소각재	0.0	403.3	0.0	0.0	0.0	0.0	0.0	0.0	403.3	0.0	0.0	0.0
		폐석면	0.0	69.4	0.0	0.0	0.0	0.0	0.0	0.0	69.4	0.0	0.0	0.0
		폐수처리오니	0.0	362.7	0.0	0.0	0.0	0.0	0.0	0.0	362.7	0.0	0.0	0.0
		폐유	0.7	887.8	0.0	0.0	0.0	0.0	740.0	148.1	0.0	0.0	0.0	0.4
		폐페인트 및 페락카	0.0	44.8	0.0	0.0	0.0	0.0	27.6	17.2	0.0	0.0	0.0	0.0
		폐합성수지	0.0	23.3	0.0	0.0	0.0	0.0	0.0	19.3	0.0	0.0	0.0	4.0
		할로겐족유기용제	0.1	4.0	0.0	0.0	0.0	0.0	4.0	0.0	0.0	0.0	0.0	0.1
	매곡일반산업단지	소계	0.0	20.0	0.0	0.0	0.0	0.0	0.0	20.0	0.0	0.0	0.0	0.0
		공정오니	0.0	0.0	0.0	0.0	0.0	0.0	0.0	0.0	0.0	0.0	0.0	0.0
		광재	0.0	0.0	0.0	0.0	0.0	0.0	0.0	0.0	0.0	0.0	0.0	0.0
		기타 폐유기용제	0.0	0.0	0.0	0.0	0.0	0.0	0.0	0.0	0.0	0.0	0.0	0.0
		분진	0.0	0.0	0.0	0.0	0.0	0.0	0.0	0.0	0.0	0.0	0.0	0.0
		소각재	0.0	0.0	0.0	0.0	0.0	0.0	0.0	0.0	0.0	0.0	0.0	0.0
		안정화 또는 고형화처리물	0.0	0.0	0.0	0.0	0.0	0.0	0.0	0.0	0.0	0.0	0.0	0.0
		폐내화물 및 도자기 조각	0.0	0.0	0.0	0.0	0.0	0.0	0.0	0.0	0.0	0.0	0.0	0.0
		폐농약	0.0	0.0	0.0	0.0	0.0	0.0	0.0	0.0	0.0	0.0	0.0	0.0
		폐산	0.0	0.0	0.0	0.0	0.0	0.0	0.0	0.0	0.0	0.0	0.0	0.0
		폐석면	0.0	0.0	0.0	0.0	0.0	0.0	0.0	0.0	0.0	0.0	0.0	0.0
		폐수처리오니	0.0	0.0	0.0	0.0	0.0	0.0	0.0	0.0	0.0	0.0	0.0	0.0
		폐알칼리	0.0	0.0	0.0	0.0	0.0	0.0	0.0	0.0	0.0	0.0	0.0	0.0
폐유		0.0	16.4	0.0	0.0	0.0	0.0	0.0	16.4	0.0	0.0	0.0	0.0	
폐유독물		0.0	3.6	0.0	0.0	0.0	0.0	0.0	3.6	0.0	0.0	0.0	0.0	

(톤/년)

관할청	산업단지명	폐기물 종류	발생내역		처리방법									보관량	
			전년도 이월량	'11년 발생량	자가처리				위탁처리						
					소각	매립	재활용	기타	재생처리	중간처리	최종처리	공공처리	기타		
낙동강청	매곡일반산업단지	폐주물사 및 폐사	0.0	0.0	0.0	0.0	0.0	0.0	0.0	0.0	0.0	0.0	0.0	0.0	
		폐축매	0.0	0.0	0.0	0.0	0.0	0.0	0.0	0.0	0.0	0.0	0.0	0.0	
		폐페인트 및 페락카	0.0	0.0	0.0	0.0	0.0	0.0	0.0	0.0	0.0	0.0	0.0	0.0	
		폐합성고무	0.0	0.0	0.0	0.0	0.0	0.0	0.0	0.0	0.0	0.0	0.0	0.0	
		폐합성수지	0.0	0.0	0.0	0.0	0.0	0.0	0.0	0.0	0.0	0.0	0.0	0.0	
		폐흡착제 및 폐흡수제	0.0	0.0	0.0	0.0	0.0	0.0	0.0	0.0	0.0	0.0	0.0	0.0	
		할로겐족유기용제	0.0	0.0	0.0	0.0	0.0	0.0	0.0	0.0	0.0	0.0	0.0	0.0	
		PCB함유폐기물	0.0	0.0	0.0	0.0	0.0	0.0	0.0	0.0	0.0	0.0	0.0	0.0	
	명지녹산	소계	0.0	4.6	0.0	0.0	0.0	0.0	4.6	0.0	0.0	0.0	0.0	0.0	
		공정오니	0.0	0.0	0.0	0.0	0.0	0.0	0.0	0.0	0.0	0.0	0.0	0.0	
		광재	0.0	0.0	0.0	0.0	0.0	0.0	0.0	0.0	0.0	0.0	0.0	0.0	
		기타 폐유기용제	0.0	0.0	0.0	0.0	0.0	0.0	0.0	0.0	0.0	0.0	0.0	0.0	
		분진	0.0	0.0	0.0	0.0	0.0	0.0	0.0	0.0	0.0	0.0	0.0	0.0	
		소각재	0.0	0.0	0.0	0.0	0.0	0.0	0.0	0.0	0.0	0.0	0.0	0.0	
		안정화 또는 고형화처리물	0.0	0.0	0.0	0.0	0.0	0.0	0.0	0.0	0.0	0.0	0.0	0.0	
		폐내화물 및 도자기 조각	0.0	0.0	0.0	0.0	0.0	0.0	0.0	0.0	0.0	0.0	0.0	0.0	
		폐농약	0.0	0.0	0.0	0.0	0.0	0.0	0.0	0.0	0.0	0.0	0.0	0.0	
		폐산	0.0	0.0	0.0	0.0	0.0	0.0	0.0	0.0	0.0	0.0	0.0	0.0	
		폐석면	0.0	0.0	0.0	0.0	0.0	0.0	0.0	0.0	0.0	0.0	0.0	0.0	
		폐수처리오니	0.0	0.0	0.0	0.0	0.0	0.0	0.0	0.0	0.0	0.0	0.0	0.0	
		폐알칼리	0.0	0.0	0.0	0.0	0.0	0.0	0.0	0.0	0.0	0.0	0.0	0.0	
		폐유	0.0	4.6	0.0	0.0	0.0	0.0	4.6	0.0	0.0	0.0	0.0	0.0	
		폐유독물	0.0	0.0	0.0	0.0	0.0	0.0	0.0	0.0	0.0	0.0	0.0	0.0	
		폐주물사 및 폐사	0.0	0.0	0.0	0.0	0.0	0.0	0.0	0.0	0.0	0.0	0.0	0.0	
		폐축매	0.0	0.0	0.0	0.0	0.0	0.0	0.0	0.0	0.0	0.0	0.0	0.0	
		폐페인트 및 페락카	0.0	0.0	0.0	0.0	0.0	0.0	0.0	0.0	0.0	0.0	0.0	0.0	
		폐합성고무	0.0	0.0	0.0	0.0	0.0	0.0	0.0	0.0	0.0	0.0	0.0	0.0	
		폐합성수지	0.0	0.0	0.0	0.0	0.0	0.0	0.0	0.0	0.0	0.0	0.0	0.0	
		폐흡착제 및 폐흡수제	0.0	0.0	0.0	0.0	0.0	0.0	0.0	0.0	0.0	0.0	0.0	0.0	
		할로겐족유기용제	0.0	0.0	0.0	0.0	0.0	0.0	0.0	0.0	0.0	0.0	0.0	0.0	
		PCB함유폐기물	0.0	0.0	0.0	0.0	0.0	0.0	0.0	0.0	0.0	0.0	0.0	0.0	
		사봉농공단지	소계	0.0	208.0	0.0	0.0	0.0	0.0	202.0	6.0	0.0	0.0	0.0	0.0
			폐산	0.0	202.0	0.0	0.0	0.0	0.0	202.0	0.0	0.0	0.0	0.0	0.0

(톤/년)

관할청	산업단지명	폐기물 종류	발생내역		처리방법									보관량	
			전년도 이월량	'11년 발생량	자가처리				위탁처리						
					소각	매립	재활용	기타	재생처리	중간처리	최종처리	공공처리	기타		
낙동강청	사봉농공단지	폐유	0.0	6.0	0.0	0.0	0.0	0.0	0.0	0.0	6.0	0.0	0.0	0.0	0.0
	사상공단	소계	63.6	14,813.6	0.0	0.0	61.7	0.0	2,647.3	1,424.7	10,637.2	0.0	0.0	106.3	
		공정오니	0.0	55.0	0.0	0.0	0.0	0.0	0.0	0.0	55.0	0.0	0.0	0.0	
		기타 폐유기용제	0.0	229.3	0.0	0.0	0.0	0.0	221.2	8.1	0.0	0.0	0.0	0.0	
		소각재	4.9	29.7	0.0	0.0	0.0	0.0	0.0	0.0	34.6	0.0	0.0	0.0	
		폐산	0.0	1,538.3	0.0	0.0	0.0	0.0	1,533.1	5.2	0.0	0.0	0.0	0.0	
		폐석면	0.0	10.4	0.0	0.0	0.0	0.0	0.0	0.0	10.4	0.0	0.0	0.0	
		폐수처리오니	38.1	10,560.9	0.0	0.0	0.0	0.0	0.0	0.0	10,537.2	0.0	0.0	61.8	
		폐유	6.4	936.7	0.0	0.0	0.0	0.0	104.8	824.2	0.0	0.0	0.0	14.1	
		페페인트 및 페락카	14.2	1,448.2	0.0	0.0	61.7	0.0	786.3	584.0	0.0	0.0	0.0	30.4	
		할로겐족유기용제	0.0	5.1	0.0	0.0	0.0	0.0	1.9	3.2	0.0	0.0	0.0	0.0	
	신평장림공단	소계	152.1	29,913.5	0.0	0.0	0.0	0.0	15,924.1	885.0	12,605.7	0.0	0.0	650.8	
		공정오니	0.0	14.4	0.0	0.0	0.0	0.0	0.0	0.0	14.4	0.0	0.0	0.0	
		광재	3.5	17.5	0.0	0.0	0.0	0.0	19.4	0.0	0.0	0.0	0.0	1.6	
		기타 폐유기용제	67.3	1,139.5	0.0	0.0	0.0	0.0	1,080.0	78.5	0.0	0.0	0.0	48.3	
		분진	0.0	9,866.4	0.0	0.0	0.0	0.0	4,989.6	0.0	4,876.8	0.0	0.0	0.0	
		소각재	17.8	49.7	0.0	0.0	0.0	0.0	0.0	0.0	61.7	0.0	0.0	5.8	
		폐산	35.0	5,984.5	0.0	0.0	0.0	0.0	5,986.5	0.0	0.0	0.0	0.0	33.0	
		폐석면	0.0	15.5	0.0	0.0	0.0	0.0	0.0	0.0	15.5	0.0	0.0	0.0	
		폐수처리오니	24.9	7,642.5	0.0	0.0	0.0	0.0	0.0	0.0	7,637.3	0.0	0.0	30.1	
		폐유	1.6	5,117.8	0.0	0.0	0.0	0.0	3,847.6	749.2	0.0	0.0	0.0	522.6	
	페페인트 및 페락카	1.3	64.7	0.0	0.0	0.0	0.0	1.0	55.8	0.0	0.0	0.0	9.2		
	폐합성수지	0.7	1.0	0.0	0.0	0.0	0.0	0.0	1.5	0.0	0.0	0.0	0.2		
	양산공단	소계	185.1	17,817.9	0.0	0.0	65.2	0.0	11,767.7	4,659.7	1,307.5	0.0	0.0	202.9	
		공정오니	11.2	170.7	0.0	0.0	0.0	0.0	18.6	0.0	156.3	0.0	0.0	7.0	
		광재	2.4	198.7	0.0	0.0	0.0	0.0	104.1	91.0	0.0	0.0	0.0	6.0	
		기타 폐유기용제	7.3	1,388.6	0.0	0.0	65.2	0.0	552.6	742.2	0.0	0.0	0.0	35.9	
		분진	0.0	0.8	0.0	0.0	0.0	0.0	0.0	0.0	0.8	0.0	0.0	0.0	
		폐산	86.1	8,731.3	0.0	0.0	0.0	0.0	8,514.6	189.4	0.0	0.0	0.0	113.4	
		폐석면	0.0	22.8	0.0	0.0	0.0	0.0	0.0	0.0	22.8	0.0	0.0	0.0	
		폐수처리오니	0.0	465.8	0.0	0.0	0.0	0.0	0.0	0.0	459.8	0.0	0.0	6.0	
		폐알칼리	0.1	404.4	0.0	0.0	0.0	0.0	403.2	1.1	0.0	0.0	0.0	0.2	
		폐유	42.9	4,790.9	0.0	0.0	0.0	0.0	1,654.4	3,159.7	0.0	0.0	0.0	19.7	

(톤/년)

관할청	산업단지명	폐기물 종류	발생내역		처리방법									보관량	
			전년도 이월량	'11년 발생량	자가처리				위탁처리						
					소각	매립	재활용	기타	재생처리	중간처리	최종처리	공공처리	기타		
낙동강청	양산공단	폐유독물	0.0	0.1	0.0	0.0	0.0	0.0	0.0	0.0	0.1	0.0	0.0	0.0	0.0
		페페인트 및 페락카	29.4	660.3	0.0	0.0	0.0	0.0	305.4	373.7	0.0	0.0	0.0	0.0	10.6
		폐합성수지	0.0	7.0	0.0	0.0	0.0	0.0	0.0	7.0	0.0	0.0	0.0	0.0	0.0
		폐흡착제 및 폐흡수제	0.0	667.8	0.0	0.0	0.0	0.0	0.0	0.0	667.8	0.0	0.0	0.0	0.0
		할로겐족유기용제	5.7	308.7	0.0	0.0	0.0	0.0	214.8	95.5	0.0	0.0	0.0	0.0	4.1
	여천공단	소계	0.0	1.9	0.0	0.0	0.0	0.0	1.9	0.0	0.0	0.0	0.0	0.0	0.0
		폐유	0.0	1.9	0.0	0.0	0.0	0.0	1.9	0.0	0.0	0.0	0.0	0.0	0.0
	온산국가산업단지	소계	452.4	104,136.2	0.0	690.0	29.5	80.8	28,895.1	10,835.8	63,374.9	0.0	0.0	682.5	
		공정오니	200.9	45,434.2	0.0	0.0	0.0	0.0	615.7	832.4	44,099.8	0.0	0.0	87.2	
		광재	5.1	1,031.4	0.0	0.0	0.0	0.0	55.2	972.0	0.0	0.0	0.0	9.3	
		기타 폐유기용제	95.3	12,909.1	0.0	0.0	0.0	0.0	10,752.6	1,960.2	0.0	0.0	0.0	291.6	
		분진	15.7	1,382.0	0.0	668.4	29.5	0.0	447.9	133.4	103.5	0.0	0.0	15.0	
		소각재	0.0	0.0	0.0	0.0	0.0	0.0	0.0	0.0	0.0	0.0	0.0	0.0	
		안정화 또는 고형화처리물	0.0	0.0	0.0	0.0	0.0	0.0	0.0	0.0	0.0	0.0	0.0	0.0	
		폐내화물 및 도자기 조각	0.0	458.0	0.0	0.0	0.0	0.0	0.0	0.0	458.0	0.0	0.0	0.0	0.0
		폐농약	0.0	80.3	0.0	0.0	0.0	0.0	0.0	80.3	0.0	0.0	0.0	0.0	0.0
		폐산	0.0	1,156.0	0.0	0.0	0.0	80.8	1,038.5	36.7	0.0	0.0	0.0	0.0	0.0
		폐석면	0.0	264.4	0.0	0.0	0.0	0.0	0.0	0.0	264.4	0.0	0.0	0.0	0.0
		폐수처리오니	112.9	18,136.8	0.0	21.6	0.0	0.0	0.0	0.0	18,228.1	0.0	0.0	0.0	0.0
		폐알칼리	0.0	1,075.6	0.0	0.0	0.0	0.0	404.4	671.2	0.0	0.0	0.0	0.0	0.0
		폐유	0.8	14,072.4	0.0	0.0	0.0	0.0	9,172.8	4,680.7	0.0	0.0	0.0	219.7	
		폐유독물	0.0	188.9	0.0	0.0	0.0	0.0	188.6	0.3	0.0	0.0	0.0	0.0	
		폐주물사 및 폐사	0.0	124.4	0.0	0.0	0.0	0.0	0.0	0.0	124.4	0.0	0.0	0.0	0.0
		폐축매	0.0	6,106.5	0.0	0.0	0.0	0.0	6,009.8	0.0	96.7	0.0	0.0	0.0	0.0
		페페인트 및 페락카	21.7	1,497.7	0.0	0.0	0.0	0.0	109.3	1,399.0	0.0	0.0	0.0	0.0	11.1
		폐합성고무	0.0	0.0	0.0	0.0	0.0	0.0	0.0	0.0	0.0	0.0	0.0	0.0	0.0
		폐합성수지	0.0	41.7	0.0	0.0	0.0	0.0	0.0	41.7	0.0	0.0	0.0	0.0	0.0
		폐흡착제 및 폐흡수제	0.0	0.0	0.0	0.0	0.0	0.0	0.0	0.0	0.0	0.0	0.0	0.0	0.0
	할로겐족유기용제	0.0	164.0	0.0	0.0	0.0	0.0	100.3	15.1	0.0	0.0	0.0	0.0	48.6	
	PCB함유폐기물	0.0	12.8	0.0	0.0	0.0	0.0	0.0	12.8	0.0	0.0	0.0	0.0	0.0	
	울산미포 국가산업단지	소계	481.8	178,885.4	23,935.2	0.0	5,700.4	0.0	84,742.2	52,727.3	11,160.8	0.0	0.0	1,101.3	
		공정오니	3.7	15,826.4	11,815.8	0.0	0.0	0.0	679.3	1,998.8	1,336.2	0.0	0.0	0.0	
광재		0.0	1,254.6	0.0	0.0	0.0	0.0	1,208.1	0.0	46.5	0.0	0.0	0.0		

(톤/년)

관할청	산업단지명	폐기물 종류	발생내역		처리방법									보관량
			전년도 이월량	'11년 발생량	자가처리				위탁처리					
					소각	매립	재활용	기타	재생처리	중간처리	최종처리	공공처리	기타	
낙동강청	울산미포 국가산업단지	기타 폐유기용제	294.9	31,506.8	11,791.3	0.0	161.3	0.0	13,223.2	5,718.8	0.0	0.0	0.0	907.1
		분진	0.0	1,576.5	0.0	0.0	0.0	0.0	24.2	0.0	1,552.0	0.0	0.0	0.3
		소각재	18.6	2,327.9	0.0	0.0	0.0	0.0	0.0	0.0	2,326.1	0.0	0.0	20.4
		안정화 또는 고형화처리물	0.0	0.0	0.0	0.0	0.0	0.0	0.0	0.0	0.0	0.0	0.0	0.0
		폐내화물 및 도자기 조각	0.0	324.3	0.0	0.0	0.0	0.0	0.0	0.0	324.3	0.0	0.0	0.0
		폐농약	0.0	0.0	0.0	0.0	0.0	0.0	0.0	0.0	0.0	0.0	0.0	0.0
		폐산	21.4	6,072.9	0.0	0.0	0.0	0.0	5,923.0	156.5	0.0	0.0	0.0	14.8
		폐석면	0.0	3,264.3	0.0	0.0	0.0	0.0	0.0	0.0	3,264.3	0.0	0.0	0.0
		폐수처리오니	0.0	796.6	0.0	0.0	0.0	0.0	0.0	0.0	796.6	0.0	0.0	0.0
		폐알칼리	0.0	2,850.4	0.0	0.0	0.0	0.0	9.8	2,840.6	0.0	0.0	0.0	0.0
		폐유	81.0	70,259.6	328.1	0.0	0.0	0.0	49,385.9	20,456.8	69.4	0.0	0.0	100.4
		폐유독물	0.8	154.3	0.0	0.0	0.0	0.0	31.0	123.7	0.0	0.0	0.0	0.4
		폐주물사 및 폐사	0.0	462.3	0.0	0.0	0.0	0.0	0.0	0.0	462.3	0.0	0.0	0.0
		폐축매	0.0	8,554.5	0.0	0.0	0.0	0.0	17.8	8,536.7	0.0	0.0	0.0	0.0
		페페인트 및 페락카	57.3	28,596.0	0.0	0.0	5,539.1	0.0	12,455.1	10,603.8	0.0	0.0	0.0	55.3
		폐합성고무	2.2	22.4	0.0	0.0	0.0	0.0	0.0	23.8	0.0	0.0	0.0	0.8
		폐합성수지	0.9	2,635.7	0.0	0.0	0.0	0.0	1,784.8	849.8	1.2	0.0	0.0	0.8
		폐흡착제 및 폐흡수제	0.0	1,010.5	0.0	0.0	0.0	0.0	0.0	28.6	981.9	0.0	0.0	0.0
		할로겐족유기용제	0.0	29.0	0.0	0.0	0.0	0.0	0.0	29.0	0.0	0.0	0.0	0.0
		PCB함유폐기물	1.0	1,360.4	0.0	0.0	0.0	0.0	0.0	1,360.4	0.0	0.0	0.0	1.0
	울산석유화학공단	소계	15.2	6,527.6	0.0	0.0	0.0	0.0	3,140.1	2,472.0	893.8	0.0	0.0	36.9
		공정오니	0.0	822.5	0.0	0.0	0.0	0.0	0.0	0.0	822.5	0.0	0.0	0.0
		기타 폐유기용제	15.2	2,729.8	0.0	0.0	0.0	0.0	2,431.5	298.3	0.0	0.0	0.0	15.2
		분진	0.0	40.1	0.0	0.0	0.0	0.0	0.0	0.0	40.1	0.0	0.0	0.0
		폐산	0.0	7.6	0.0	0.0	0.0	0.0	7.6	0.0	0.0	0.0	0.0	0.0
		폐석면	0.0	19.6	0.0	0.0	0.0	0.0	0.0	0.0	19.6	0.0	0.0	0.0
		폐알칼리	0.0	1,571.1	0.0	0.0	0.0	0.0	0.0	1,571.1	0.0	0.0	0.0	0.0
		폐유	0.0	686.5	0.0	0.0	0.0	0.0	380.7	290.1	0.0	0.0	0.0	15.7
		폐유독물	0.0	8.0	0.0	0.0	0.0	0.0	0.0	8.0	0.0	0.0	0.0	0.0
		폐축매	0.0	17.9	0.0	0.0	0.0	0.0	6.3	0.0	11.6	0.0	0.0	0.0
페페인트 및 페락카		0.0	24.4	0.0	0.0	0.0	0.0	0.0	24.4	0.0	0.0	0.0	0.0	
폐합성수지		0.0	175.6	0.0	0.0	0.0	0.0	13.2	156.4	0.0	0.0	0.0	6.0	
할로겐족유기용제	0.0	424.5	0.0	0.0	0.0	0.0	300.8	123.7	0.0	0.0	0.0	0.0		

(톤/년)

관할청	산업단지명	폐기물 종류	발생내역		처리방법									보관량
			전년도 이월량	'11년 발생량	자가처리				위탁처리					
					소각	매립	재활용	기타	재생처리	중간처리	최종처리	공공처리	기타	
낙동강청	이반성농공단지	소계	2.5	103.2	0.0	0.0	0.0	0.0	47.1	56.1	0.0	0.0	0.0	2.5
		폐유	2.4	70.7	0.0	0.0	0.0	0.0	34.9	35.8	0.0	0.0	0.0	2.4
		폐페인트 및 페락카	0.0	20.0	0.0	0.0	0.0	0.0	0.0	20.0	0.0	0.0	0.0	0.0
		할로겐족유기용제	0.1	12.2	0.0	0.0	0.0	0.0	12.2	0.0	0.0	0.0	0.0	0.1
		PCB함유폐기물	0.0	0.3	0.0	0.0	0.0	0.0	0.0	0.3	0.0	0.0	0.0	0.0
	진성농공단지	소계	1.0	69.3	0.0	0.0	0.0	0.0	69.3	0.0	0.0	0.0	0.0	1.0
		폐유	1.0	30.0	0.0	0.0	0.0	0.0	30.0	0.0	0.0	0.0	0.0	1.0
		폐페인트 및 페락카	0.0	39.3	0.0	0.0	0.0	0.0	39.3	0.0	0.0	0.0	0.0	0.0
	진주상평공단	소계	41.9	1,563.1	0.0	0.0	0.0	0.0	597.3	99.5	881.1	0.0	0.0	27.1
		기타 폐유기용제	0.0	479.7	0.0	0.0	0.0	0.0	479.7	0.0	0.0	0.0	0.0	0.0
		소각재	38.7	836.8	0.0	0.0	0.0	0.0	0.0	0.0	852.3	0.0	0.0	23.2
		폐산	0.0	3.4	0.0	0.0	0.0	0.0	0.0	3.4	0.0	0.0	0.0	0.0
		폐석면	0.0	22.5	0.0	0.0	0.0	0.0	0.0	0.0	22.5	0.0	0.0	0.0
		폐수처리오니	0.0	6.3	0.0	0.0	0.0	0.0	0.0	0.0	6.3	0.0	0.0	0.0
		폐유	3.2	195.4	0.0	0.0	0.0	0.0	109.0	85.7	0.0	0.0	0.0	3.9
		폐페인트 및 페락카	0.0	17.3	0.0	0.0	0.0	0.0	6.9	10.4	0.0	0.0	0.0	0.0
		할로겐족유기용제	0.0	1.7	0.0	0.0	0.0	0.0	1.7	0.0	0.0	0.0	0.0	0.0
	진주지방산업단지	소계	0.0	1.9	0.0	0.0	0.0	0.0	0.0	0.0	1.9	0.0	0.0	0.0
		폐석면	0.0	1.9	0.0	0.0	0.0	0.0	0.0	0.0	1.9	0.0	0.0	0.0
	창원국가산업단지	소계	253.6	109,221.5	0.0	17.0	0.0	94.6	61,540.8	21,392.2	26,100.6	0.0	0.0	329.9
		공정오니	0.0	2,139.0	0.0	0.0	0.0	0.0	1,539.6	9.0	570.5	0.0	0.0	19.9
		광재	0.0	101.6	0.0	0.0	0.0	0.0	101.6	0.0	0.0	0.0	0.0	0.0
		기타 폐유기용제	3.0	744.3	0.0	0.0	0.0	0.0	702.9	44.4	0.0	0.0	0.0	0.0
		분진	108.6	53,249.7	0.0	0.0	0.0	0.0	31,527.2	15.9	21,661.0	0.0	0.0	154.2
		소각재	5.1	2,563.0	0.0	0.0	0.0	0.0	0.0	0.0	2,553.4	0.0	0.0	14.7
		폐산	15.0	13,477.6	0.0	0.0	0.0	0.0	13,461.5	3.9	0.0	0.0	0.0	27.2
		폐석면	0.0	840.6	0.0	0.0	0.0	0.0	0.0	0.0	840.6	0.0	0.0	0.0
		폐수처리오니	8.8	551.7	0.0	17.0	0.0	0.0	59.3	0.0	473.9	0.0	0.0	10.3
폐유		83.7	31,415.7	0.0	0.0	0.0	94.6	13,541.3	17,794.3	0.0	0.0	0.0	69.2	
폐유독물		0.0	0.2	0.0	0.0	0.0	0.0	0.0	0.2	0.0	0.0	0.0	0.0	
폐페인트 및 페락카		29.3	3,799.9	0.0	0.0	0.0	0.0	421.4	3,378.5	0.0	0.0	0.0	29.3	
폐흡착제 및 폐흡수제		0.0	101.0	0.0	0.0	0.0	0.0	2.1	97.7	1.2	0.0	0.0	0.0	
할로겐족유기용제	0.1	186.9	0.0	0.0	0.0	0.0	183.9	0.0	0.0	0.0	0.0	3.1		

(톤/년)

관할청	산업단지명	폐기물 종류	발생내역		처리방법									보관량
			전년도 이월량	'11년 발생량	자가처리				위탁처리					
					소각	매립	재활용	기타	재생처리	중간처리	최종처리	공공처리	기타	
낙동강청	창원국가산업단지	PCB함유폐기물	0.0	50.3	0.0	0.0	0.0	0.0	0.0	48.3	0.0	0.0	0.0	2.0
	녹산공단	소계	443.7	107,415.6	0.0	0.0	41,638.0	0.0	40,886.2	4,589.2	20,439.5	0.0	0.0	306.4
		공정오니	0.0	62.7	0.0	0.0	0.0	0.0	60.2	0.0	2.5	0.0	0.0	0.0
		광재	0.0	73.2	0.0	0.0	0.0	0.0	71.5	0.0	0.0	0.0	0.0	1.7
		기타 폐유기용제	344.0	64,515.3	0.0	0.0	41,638.0	0.0	22,085.6	889.3	0.0	0.0	0.0	246.4
		분진	0.0	11,628.2	0.0	0.0	0.0	0.0	1,206.4	0.0	10,421.8	0.0	0.0	0.0
		폐산	0.0	11,259.0	0.0	0.0	0.0	0.0	10,405.8	853.2	0.0	0.0	0.0	0.0
		폐수처리오니	28.1	15,553.1	0.0	0.0	0.0	0.0	5,537.5	0.0	10,015.2	0.0	0.0	28.5
		폐알칼리	0.0	411.3	0.0	0.0	0.0	0.0	411.3	0.0	0.0	0.0	0.0	0.0
		폐유	20.0	2,434.4	0.0	0.0	0.0	0.0	787.8	1,654.9	0.0	0.0	0.0	11.7
		페페인트 및 페락카	51.6	1,449.8	0.0	0.0	0.0	0.0	305.3	1,178.0	0.0	0.0	0.0	18.1
		할로겐족유기용제	0.0	28.2	0.0	0.0	0.0	0.0	14.8	13.4	0.0	0.0	0.0	0.0
		PCB함유폐기물	0.0	0.4	0.0	0.0	0.0	0.0	0.0	0.4	0.0	0.0	0.0	0.0
대구청	합계		2,344.7	419,878.8	7,626.0	0.0	30,678.0	387.7	300,165.7	32,303.3	47,929.0	104.0	0.0	3,029.8
	김천1,2공단	소계	0.7	7,811.7	1,194.0	0.0	0.0	0.0	3,708.9	2,897.1	11.6	0.0	0.0	0.8
		공정오니	0.0	10.9	0.0	0.0	0.0	0.0	0.0	0.0	10.9	0.0	0.0	0.0
		기타 폐유기용제	0.0	4,988.5	1,194.0	0.0	0.0	0.0	3,622.8	171.7	0.0	0.0	0.0	0.0
		폐산	0.0	6.3	0.0	0.0	0.0	0.0	6.3	0.0	0.0	0.0	0.0	0.0
		폐석면	0.0	0.7	0.0	0.0	0.0	0.0	0.0	0.0	0.7	0.0	0.0	0.0
		폐유	0.0	116.6	0.0	0.0	0.0	0.0	77.9	38.7	0.0	0.0	0.0	0.0
		페페인트 및 페락카	0.7	1.7	0.0	0.0	0.0	0.0	0.0	1.6	0.0	0.0	0.0	0.8
		폐합성수지	0.0	2,685.2	0.0	0.0	0.0	0.0	0.1	2,685.1	0.0	0.0	0.0	0.0
		할로겐족유기용제	0.0	1.8	0.0	0.0	0.0	0.0	1.8	0.0	0.0	0.0	0.0	0.0
	다산주물공단	소계	2.8	309.1	0.0	0.0	0.0	0.0	208.1	100.6	2.0	0.0	0.0	1.2
		기타 폐유기용제	1.0	1.7	0.0	0.0	0.0	0.0	0.0	2.7	0.0	0.0	0.0	0.0
		폐석면	0.0	2.0	0.0	0.0	0.0	0.0	0.0	0.0	2.0	0.0	0.0	0.0
		폐유	1.8	102.5	0.0	0.0	0.0	0.0	12.2	90.9	0.0	0.0	0.0	1.2
		폐주물사 및 폐사	0.0	194.3	0.0	0.0	0.0	0.0	194.3	0.0	0.0	0.0	0.0	0.0
		페페인트 및 페락카	0.0	7.0	0.0	0.0	0.0	0.0	0.0	7.0	0.0	0.0	0.0	0.0
		할로겐족유기용제	0.0	1.6	0.0	0.0	0.0	0.0	1.6	0.0	0.0	0.0	0.0	0.0
	달성산업단지공단	소계	71.4	31,702.1	0.0	0.0	0.0	0.0	27,908.3	3,416.3	388.1	0.0	0.0	60.8
		공정오니	0.0	7.7	0.0	0.0	0.0	0.0	0.0	0.0	7.7	0.0	0.0	0.0
		기타 폐유기용제	0.5	23,037.3	0.0	0.0	0.0	0.0	22,385.0	650.3	0.0	0.0	0.0	2.5

(톤/년)

관할청	산업단지명	폐기물 종류	발생내역		처리방법									보관량	
			전년도 이월량	'11년 발생량	자가처리				위탁처리						
					소각	매립	재활용	기타	재생처리	중간처리	최종처리	공공처리	기타		
대구청	달성산업단지공단	소각재	2.8	8.5	0.0	0.0	0.0	0.0	0.0	0.0	0.0	9.0	0.0	0.0	2.3
		폐산	22.9	4,125.4	0.0	0.0	0.0	0.0	3,822.7	315.4	0.0	0.0	0.0	0.0	10.2
		폐석면	0.0	6.9	0.0	0.0	0.0	0.0	0.0	0.0	6.9	0.0	0.0	0.0	0.0
		폐수처리오니	0.2	32.0	0.0	0.0	0.0	0.0	0.0	0.0	30.2	0.0	0.0	0.0	2.0
		폐알칼리	8.8	1,110.8	0.0	0.0	0.0	0.0	779.6	0.0	334.3	0.0	0.0	0.0	5.7
		폐유	34.5	3,028.2	0.0	0.0	0.0	0.0	833.0	2,195.6	0.0	0.0	0.0	0.0	34.1
		폐유독물	0.1	64.8	0.0	0.0	0.0	0.0	64.0	0.0	0.0	0.0	0.0	0.0	0.9
		폐페인트 및 폐락카	1.6	238.5	0.0	0.0	0.0	0.0	4.9	232.2	0.0	0.0	0.0	0.0	3.0
		폐흡착제 및 폐흡수제	0.0	7.2	0.0	0.0	0.0	0.0	0.0	7.1	0.0	0.0	0.0	0.0	0.1
		할로겐족유기용제	0.0	19.1	0.0	0.0	0.0	0.0	19.1	0.0	0.0	0.0	0.0	0.0	0.0
		PCB함유폐기물	0.0	15.7	0.0	0.0	0.0	0.0	0.0	15.7	0.0	0.0	0.0	0.0	0.0
	대구염색공단	소계	0.7	5,068.2	0.0	0.0	0.0	0.0	5,020.1	45.5	1.8	0.0	0.0	1.5	
		기타 폐유기용제	0.1	5,019.2	0.0	0.0	0.0	0.0	5,005.1	14.1	0.0	0.0	0.0	0.1	
		폐산	0.0	0.1	0.0	0.0	0.0	0.0	0.1	0.0	0.0	0.0	0.0	0.0	
		폐석면	0.0	1.8	0.0	0.0	0.0	0.0	0.0	0.0	1.8	0.0	0.0	0.0	
		폐유	0.3	35.8	0.0	0.0	0.0	0.0	14.9	20.1	0.0	0.0	0.0	1.1	
		폐합성수지	0.0	0.6	0.0	0.0	0.0	0.0	0.0	0.6	0.0	0.0	0.0	0.0	
	대구제3공단	할로겐족유기용제	0.3	10.7	0.0	0.0	0.0	0.0	0.0	10.7	0.0	0.0	0.0	0.3	
		소계	26.4	21,090.2	0.0	0.0	0.0	0.0	20,298.6	627.3	160.2	0.0	0.0	30.5	
		광채	14.8	55.9	0.0	0.0	0.0	0.0	0.0	0.0	70.7	0.0	0.0	0.0	
		기타 폐유기용제	0.0	18,836.6	0.0	0.0	0.0	0.0	18,787.0	49.6	0.0	0.0	0.0	0.0	
		분진	0.0	48.9	0.0	0.0	0.0	0.0	0.0	0.0	43.1	0.0	0.0	5.8	
		폐산	7.5	1,983.6	0.0	0.0	0.0	0.0	1,417.0	559.6	0.0	0.0	0.0	14.5	
		폐수처리오니	4.1	80.2	0.0	0.0	0.0	0.0	33.8	0.0	46.4	0.0	0.0	4.1	
		폐유	0.0	66.6	0.0	0.0	0.0	0.0	59.4	7.2	0.0	0.0	0.0	0.0	
	폐페인트 및 폐락카	0.0	18.4	0.0	0.0	0.0	0.0	1.4	10.9	0.0	0.0	0.0	6.1		
	본촌공단	소계	41.2	15,149.1	0.0	0.0	0.0	0.0	15,094.4	16.5	0.6	0.0	0.0	78.8	
		기타 폐유기용제	41.2	15,128.0	0.0	0.0	0.0	0.0	15,090.4	0.0	0.0	0.0	0.0	78.8	
		분진	0.0	0.6	0.0	0.0	0.0	0.0	0.0	0.0	0.6	0.0	0.0	0.0	
		폐유	0.0	19.8	0.0	0.0	0.0	0.0	4.0	15.8	0.0	0.0	0.0	0.0	
		폐페인트 및 폐락카	0.0	0.7	0.0	0.0	0.0	0.0	0.0	0.7	0.0	0.0	0.0	0.0	
	서대구공단	소계	31.9	7,752.6	0.0	0.0	0.0	0.0	5,154.7	1,897.8	0.0	0.0	0.0	732.0	
		기타 폐유기용제	31.9	4,932.8	0.0	0.0	0.0	0.0	4,900.6	15.4	0.0	0.0	0.0	48.7	

(톤/년)

관할청	산업단지명	폐기물 종류	발생내역		처리방법									보관량
			전년도 이월량	'11년 발생량	자가처리				위탁처리					
					소각	매립	재활용	기타	재생처리	중간처리	최종처리	공공처리	기타	
대구청	서대구공단	폐산	0.0	676.1	0.0	0.0	0.0	0.0	0.0	0.0	0.0	0.0	0.0	676.1
		폐유	0.0	1,460.7	0.0	0.0	0.0	0.0	254.1	1,199.4	0.0	0.0	0.0	7.2
		PCB함유폐기물	0.0	683.0	0.0	0.0	0.0	0.0	0.0	683.0	0.0	0.0	0.0	0.0
	성서공단	소계	70.0	10,906.4	0.0	0.0	0.0	30.6	3,404.3	1,431.7	5,700.0	104.0	0.0	305.8
		공정오니	0.0	28.1	0.0	0.0	0.0	0.0	0.0	0.0	28.1	0.0	0.0	0.0
		기타 폐유기용제	0.0	211.4	0.0	0.0	0.0	0.0	33.3	177.4	0.0	0.0	0.0	0.7
		분진	0.0	361.3	0.0	0.0	0.0	0.0	0.0	0.0	361.3	0.0	0.0	0.0
		소각재	0.0	4,072.2	0.0	0.0	0.0	0.0	0.0	0.0	4,072.2	0.0	0.0	0.0
		폐농약	0.0	104.0	0.0	0.0	0.0	0.0	0.0	0.0	0.0	104.0	0.0	0.0
		폐산	39.2	2,792.7	0.0	0.0	0.0	30.6	2,498.2	60.2	0.0	0.0	0.0	242.9
		폐석면	0.0	7.1	0.0	0.0	0.0	0.0	0.0	0.0	7.1	0.0	0.0	0.0
		폐수처리오니	6.1	1,225.7	0.0	0.0	0.0	0.0	0.0	0.0	1,231.3	0.0	0.0	0.5
		폐유	24.7	1,855.1	0.0	0.0	0.0	0.0	847.5	972.2	0.0	0.0	0.0	60.1
		폐페인트 및 폐락카	0.0	198.1	0.0	0.0	0.0	0.0	0.8	195.9	0.0	0.0	0.0	1.4
		폐합성수지	0.0	23.6	0.0	0.0	0.0	0.0	0.0	23.4	0.0	0.0	0.0	0.2
	할로겐족유기용제	0.0	27.1	0.0	0.0	0.0	0.0	24.5	2.6	0.0	0.0	0.0	0.0	
	시화공단	소계	0.0	1.8	0.0	0.0	0.0	0.0	0.0	1.8	0.0	0.0	0.0	0.0
		폐유	0.0	1.8	0.0	0.0	0.0	0.0	0.0	1.8	0.0	0.0	0.0	0.0
	진량공단	소계	14.5	784.7	0.0	0.0	0.0	0.0	185.7	416.2	47.2	0.0	0.0	150.1
		기타 폐유기용제	0.0	8.9	0.0	0.0	0.0	0.0	0.0	8.9	0.0	0.0	0.0	0.0
		분진	0.0	47.2	0.0	0.0	0.0	0.0	0.0	0.0	47.2	0.0	0.0	0.0
		폐유	9.6	589.8	0.0	0.0	0.0	0.0	127.4	325.2	0.0	0.0	0.0	146.8
		폐페인트 및 폐락카	4.9	89.0	0.0	0.0	0.0	0.0	8.5	82.1	0.0	0.0	0.0	3.3
		할로겐족유기용제	0.0	49.8	0.0	0.0	0.0	0.0	49.8	0.0	0.0	0.0	0.0	0.0
	포항공단	소계	1,230.2	211,277.3	6,430.7	0.0	11,103.0	295.1	144,881.7	10,999.5	38,156.8	0.0	0.0	640.7
		공정오니	0.7	5,557.4	281.2	0.0	0.0	0.0	4,645.5	563.9	67.5	0.0	0.0	0.0
		광재	4.9	540.9	0.0	0.0	0.0	0.0	543.0	0.0	0.0	0.0	0.0	2.8
		기타 폐유기용제	0.0	101.8	0.0	0.0	0.0	0.0	0.2	101.6	0.0	0.0	0.0	0.0
		분진	609.4	92,253.4	0.0	0.0	0.0	0.0	72,730.9	0.0	20,031.8	0.0	0.0	100.1
		안정화 또는 고형화처리물	0.0	45,600.9	0.0	0.0	0.0	0.0	27,891.5	0.0	17,709.4	0.0	0.0	0.0
폐산		109.2	44,034.1	0.0	0.0	11,103.0	75.4	32,364.1	493.1	0.0	0.0	0.0	107.7	
폐석면		0.0	348.7	0.0	0.0	0.0	0.0	0.0	317.9	30.8	0.0	0.0	0.0	
폐알칼리		0.0	226.9	0.0	0.0	0.0	0.0	219.7	7.2	0.0	0.0	0.0	0.0	

(톤/년)

관할청	산업단지명	폐기물 종류	발생내역		처리방법									보관량
			전년도 이월량	'11년 발생량	자가처리				위탁처리					
					소각	매립	재활용	기타	재생처리	중간처리	최종처리	공공처리	기타	
대구청	포항공단	폐유	500.2	20,118.0	6,149.5	0.0	0.0	0.0	5,404.1	8,329.4	317.3	0.0	0.0	417.9
		폐유독물	0.0	12.6	0.0	0.0	0.0	0.0	0.0	12.6	0.0	0.0	0.0	0.0
		페페인트 및 페락카	5.8	2,458.0	0.0	0.0	0.0	0.0	1,295.2	1,157.2	0.0	0.0	0.0	11.4
		할로겐족유기용제	0.0	1.3	0.0	0.0	0.0	0.0	0.0	1.3	0.0	0.0	0.0	0.0
		PCB함유폐기물	0.0	23.3	0.0	0.0	0.0	0.0	0.0	22.5	0.0	0.0	0.0	0.8
	구미산업단지	소계	854.9	108,025.6	1.3	0.0	19,575.0	62.0	74,300.9	10,453.0	3,460.7	0.0	0.0	1,027.6
		공정오니	0.0	953.3	0.0	0.0	0.0	0.0	864.7	18.4	70.2	0.0	0.0	0.0
		광재	0.0	495.0	0.0	0.0	0.0	0.0	495.0	0.0	0.0	0.0	0.0	0.0
		기타 폐유기용제	19.7	55,780.4	0.0	0.0	0.0	0.0	50,197.6	5,521.6	0.0	0.0	0.0	80.9
		분진	0.0	55.3	0.0	0.0	0.0	0.0	51.1	0.0	4.2	0.0	0.0	0.0
		소각재	18.0	2,336.3	0.0	0.0	0.0	0.0	0.0	0.0	2,328.7	0.0	0.0	25.6
		폐농약	0.0	285.7	0.0	0.0	0.0	0.0	1.0	284.7	0.0	0.0	0.0	0.0
		폐산	754.1	31,715.9	0.0	0.0	19,575.0	0.0	11,670.5	447.8	0.0	0.0	0.0	776.7
		폐석면	0.0	543.5	0.0	0.0	0.0	0.0	0.0	0.2	539.7	0.0	0.0	3.6
		폐수처리오니	35.8	612.2	0.0	0.0	0.0	0.0	115.4	5.7	489.3	0.0	0.0	37.6
		페알칼리	0.0	2,197.9	0.0	0.0	0.0	0.0	1,908.9	289.0	0.0	0.0	0.0	0.0
		폐유	15.2	9,820.4	1.3	0.0	0.0	62.0	7,643.3	2,047.3	0.0	0.0	0.0	81.7
		폐유독물	0.0	175.0	0.0	0.0	0.0	0.0	175.0	0.0	0.0	0.0	0.0	0.0
		폐주물사 및 폐사	0.0	28.6	0.0	0.0	0.0	0.0	0.0	0.0	28.6	0.0	0.0	0.0
		페페인트 및 페락카	5.8	1,129.3	0.0	0.0	0.0	0.0	289.6	828.5	0.0	0.0	0.0	17.0
		페합성수지	6.1	1,604.0	0.0	0.0	0.0	0.0	754.0	852.3	0.0	0.0	0.0	3.8
		할로겐족유기용제	0.2	252.6	0.0	0.0	0.0	0.0	134.8	117.8	0.0	0.0	0.0	0.2
		PCB함유폐기물	0.0	40.2	0.0	0.0	0.0	0.0	0.0	39.7	0.0	0.0	0.0	0.5
영산강청	합계	363.8	149,462.9	23,443.4	456.7	7,283.4	0.0	80,130.6	33,511.5	4,378.9	163.0	0.0	459.2	
	광양국가산업단지	소계	6.0	4,755.2	0.0	0.0	0.0	0.0	557.4	3,888.4	306.2	0.0	0.0	9.2
		공정오니	0.0	92.2	0.0	0.0	0.0	0.0	0.0	59.1	33.1	0.0	0.0	0.0
		광재	0.0	47.0	0.0	0.0	0.0	0.0	0.0	0.0	47.0	0.0	0.0	0.0
		기타 폐유기용제	1.0	39.1	0.0	0.0	0.0	0.0	12.9	24.5	0.0	0.0	0.0	2.7
		분진	1.3	3,735.0	0.0	0.0	0.0	0.0	215.3	3,302.1	218.9	0.0	0.0	0.0
		폐산	0.2	132.8	0.0	0.0	0.0	0.0	132.8	0.0	0.0	0.0	0.0	0.2
		폐석면	0.0	11.8	0.0	0.0	0.0	0.0	0.0	4.6	7.2	0.0	0.0	0.0
		폐유	3.5	665.5	0.0	0.0	0.0	0.0	196.4	466.3	0.0	0.0	0.0	6.3
		페페인트 및 페락카	0.0	31.8	0.0	0.0	0.0	0.0	0.0	31.8	0.0	0.0	0.0	0.0

(톤/년)

관할청	산업단지명	폐기물 종류	발생내역		처리방법									보관량
			전년도 이월량	'11년 발생량	자가처리				위탁처리					
					소각	매립	재활용	기타	재생처리	중간처리	최종처리	공공처리	기타	
영산강청	대불국가산업단지	소계	4.5	3,887.7	0.0	0.0	0.0	0.0	2,700.0	1,189.6	0.0	0.0	0.0	2.6
		공정오니	0.0	0.0	0.0	0.0	0.0	0.0	0.0	0.0	0.0	0.0	0.0	0.0
		광재	0.0	0.0	0.0	0.0	0.0	0.0	0.0	0.0	0.0	0.0	0.0	0.0
		기타 폐유기용제	0.0	1,217.6	0.0	0.0	0.0	0.0	1,209.6	8.0	0.0	0.0	0.0	0.0
		분진	0.0	0.0	0.0	0.0	0.0	0.0	0.0	0.0	0.0	0.0	0.0	0.0
		소각재	0.0	0.0	0.0	0.0	0.0	0.0	0.0	0.0	0.0	0.0	0.0	0.0
		안정화 또는 고형화처리물	0.0	0.0	0.0	0.0	0.0	0.0	0.0	0.0	0.0	0.0	0.0	0.0
		폐내화물 및 도자기 조각	0.0	0.0	0.0	0.0	0.0	0.0	0.0	0.0	0.0	0.0	0.0	0.0
		폐농약	0.0	0.0	0.0	0.0	0.0	0.0	0.0	0.0	0.0	0.0	0.0	0.0
		폐산	0.0	1,386.3	0.0	0.0	0.0	0.0	1,385.3	1.0	0.0	0.0	0.0	0.0
		폐석면	0.0	0.0	0.0	0.0	0.0	0.0	0.0	0.0	0.0	0.0	0.0	0.0
		폐수처리오니	0.0	0.0	0.0	0.0	0.0	0.0	0.0	0.0	0.0	0.0	0.0	0.0
		폐알칼리	0.0	0.0	0.0	0.0	0.0	0.0	0.0	0.0	0.0	0.0	0.0	0.0
		폐유	0.0	455.8	0.0	0.0	0.0	0.0	83.9	371.9	0.0	0.0	0.0	0.0
		폐유독물	0.0	0.0	0.0	0.0	0.0	0.0	0.0	0.0	0.0	0.0	0.0	0.0
		폐주물사 및 폐사	0.0	0.0	0.0	0.0	0.0	0.0	0.0	0.0	0.0	0.0	0.0	0.0
		폐촉매	0.0	0.0	0.0	0.0	0.0	0.0	0.0	0.0	0.0	0.0	0.0	0.0
		폐페인트 및 페락카	4.5	828.0	0.0	0.0	0.0	0.0	21.2	808.7	0.0	0.0	0.0	2.6
		폐합성고무	0.0	0.0	0.0	0.0	0.0	0.0	0.0	0.0	0.0	0.0	0.0	0.0
		폐합성수지	0.0	0.0	0.0	0.0	0.0	0.0	0.0	0.0	0.0	0.0	0.0	0.0
	폐흡착제 및 폐흡수제	0.0	0.0	0.0	0.0	0.0	0.0	0.0	0.0	0.0	0.0	0.0	0.0	
	할로겐족유기용제	0.0	0.0	0.0	0.0	0.0	0.0	0.0	0.0	0.0	0.0	0.0	0.0	
	PCB함유폐기물	0.0	0.0	0.0	0.0	0.0	0.0	0.0	0.0	0.0	0.0	0.0	0.0	
	본촌공단	소계	6.7	204.1	0.0	0.0	0.0	0.0	73.4	116.4	13.6	0.0	0.0	7.4
		공정오니	0.0	1.1	0.0	0.0	0.0	0.0	0.0	0.0	1.1	0.0	0.0	0.0
		기타 폐유기용제	0.0	17.2	0.0	0.0	0.0	0.0	17.2	0.0	0.0	0.0	0.0	0.0
		소각재	0.0	12.8	0.0	0.0	0.0	0.0	0.0	0.0	12.1	0.0	0.0	0.7
		폐석면	0.0	0.4	0.0	0.0	0.0	0.0	0.0	0.0	0.4	0.0	0.0	0.0
		폐유	6.7	153.9	0.0	0.0	0.0	0.0	39.1	114.8	0.0	0.0	0.0	6.7
		폐유독물	0.0	0.3	0.0	0.0	0.0	0.0	0.0	0.3	0.0	0.0	0.0	0.0
		폐페인트 및 페락카	0.0	18.4	0.0	0.0	0.0	0.0	17.1	1.3	0.0	0.0	0.0	0.0
	여천공단	소계	303.5	130,572.9	23,443.4	456.7	7,282.6	0.0	71,110.0	24,328.2	3,850.3	0.0	0.0	405.2
공정오니		0.0	159.2	0.0	0.0	0.0	0.0	0.0	115.1	44.1	0.0	0.0	0.0	

(톤/년)

관할청	산업단지명	폐기물 종류	발생내역		처리방법									보관량
			전년도 이월량	'11년 발생량	자가처리				위탁처리					
					소각	매립	재활용	기타	재생처리	중간처리	최종처리	공공처리	기타	
영산강청	여천공단	기타 폐유기용제	199.9	58,326.3	9,177.1	0.0	0.0	0.0	44,572.8	4,483.7	0.0	0.0	0.0	292.6
		분진	0.0	473.9	0.0	279.1	0.0	0.0	0.0	0.0	194.8	0.0	0.0	0.0
		소각재	0.0	1,436.3	0.0	0.0	0.0	0.0	0.0	0.0	1,436.3	0.0	0.0	0.0
		폐산	0.0	633.1	0.0	0.0	0.0	0.0	493.4	139.7	0.0	0.0	0.0	0.0
		폐석면	0.0	238.8	0.0	0.0	0.0	0.0	0.0	0.0	238.8	0.0	0.0	0.0
		폐수처리오니	0.3	518.3	0.0	0.0	0.0	0.0	0.0	453.3	65.3	0.0	0.0	0.0
		폐알칼리	0.0	84.9	0.0	0.0	0.0	0.0	55.3	29.6	0.0	0.0	0.0	0.0
		폐유	19.1	44,644.5	5,289.5	0.0	7,282.6	0.0	15,685.9	16,371.7	0.0	0.0	0.0	33.9
		폐유독물	8.5	10,403.4	8,976.8	0.0	0.0	0.0	69.2	1,361.1	0.0	0.0	0.0	4.8
		폐주물사 및 폐사	0.0	1,782.4	0.0	0.0	0.0	0.0	0.0	0.0	1,782.4	0.0	0.0	0.0
		폐촉매	0.0	7,209.2	0.0	177.6	0.0	0.0	6,795.7	147.3	88.6	0.0	0.0	0.0
		폐페인트 및 폐락카	3.1	261.7	0.0	0.0	0.0	0.0	0.0	263.6	0.0	0.0	0.0	1.2
		폐합성수지	0.0	631.3	0.0	0.0	0.0	0.0	2.3	628.8	0.0	0.0	0.0	0.2
		폐흡착제 및 폐흡수제	0.0	3.0	0.0	0.0	0.0	0.0	0.0	3.0	0.0	0.0	0.0	0.0
		할로겐족유기용제	72.6	3,686.0	0.0	0.0	0.0	0.0	3,435.4	250.7	0.0	0.0	0.0	72.5
		PCB함유폐기물	0.0	80.6	0.0	0.0	0.0	0.0	0.0	80.6	0.0	0.0	0.0	0.0
		평동외국인단지	소계	23.4	1,186.5	0.0	0.0	0.0	0.0	408.6	788.5	0.0	0.0	0.0
	광재		12.6	484.6	0.0	0.0	0.0	0.0	0.0	496.2	0.0	0.0	0.0	1.0
	기타 폐유기용제		0.0	6.4	0.0	0.0	0.0	0.0	0.0	6.4	0.0	0.0	0.0	0.0
	분진		0.0	57.8	0.0	0.0	0.0	0.0	57.8	0.0	0.0	0.0	0.0	0.0
	폐산		9.3	456.7	0.0	0.0	0.0	0.0	345.5	109.4	0.0	0.0	0.0	11.1
	폐유		0.0	68.3	0.0	0.0	0.0	0.0	5.3	63.0	0.0	0.0	0.0	0.0
	폐페인트 및 폐락카		1.5	53.4	0.0	0.0	0.0	0.0	0.0	54.2	0.0	0.0	0.0	0.7
	할로겐족유기용제		0.0	59.3	0.0	0.0	0.0	0.0	0.0	59.3	0.0	0.0	0.0	0.0
	하남1,2,3공단	소계	19.7	8,303.8	0.0	0.0	0.8	0.0	5,281.2	2,647.7	208.8	163.0	0.0	22.0
		공정오니	5.9	3,136.9	0.0	0.0	0.0	0.0	3,012.6	0.0	127.1	0.0	0.0	3.1
		광재	0.0	1.3	0.0	0.0	0.0	0.0	1.3	0.0	0.0	0.0	0.0	0.0
		기타 폐유기용제	0.0	662.8	0.0	0.0	0.0	0.0	599.5	63.3	0.0	0.0	0.0	0.0
		분진	0.0	2.5	0.0	0.0	0.0	0.0	0.0	0.0	2.5	0.0	0.0	0.0
		폐산	0.0	390.4	0.0	0.0	0.0	0.0	390.4	0.0	0.0	0.0	0.0	0.0
		폐석면	0.0	12.2	0.0	0.0	0.0	0.0	0.0	0.0	12.2	0.0	0.0	0.0
		폐수처리오니	0.0	66.4	0.0	0.0	0.0	0.0	0.0	0.0	66.4	0.0	0.0	0.0
	폐유	0.6	2,741.4	0.0	0.0	0.8	0.0	1,160.6	1,411.9	0.0	163.0	0.0	5.7	

(톤/년)

관할청	산업단지명	폐기물 종류	발생내역		처리방법									보관량
			전년도 이월량	'11년 발생량	자가처리				위탁처리					
					소각	매립	재활용	기타	재생처리	중간처리	최종처리	공공처리	기타	
영산강청	하남1,2,3공단	폐유독물	0.0	1.3	0.0	0.0	0.0	0.0	1.3	0.0	0.0	0.0	0.0	0.0
		폐페인트 및 페락카	12.2	1,211.4	0.0	0.0	0.0	0.0	115.5	1,095.9	0.0	0.0	0.0	12.2
		폐합성수지	1.0	46.3	0.0	0.0	0.0	0.0	0.0	46.3	0.0	0.0	0.0	1.0
		폐흡착제 및 폐흡수제	0.0	0.6	0.0	0.0	0.0	0.0	0.0	0.0	0.6	0.0	0.0	0.0
		할로겐족유기용제	0.0	26.0	0.0	0.0	0.0	0.0	0.0	26.0	0.0	0.0	0.0	0.0
		PCB함유폐기물	0.0	4.3	0.0	0.0	0.0	0.0	0.0	4.3	0.0	0.0	0.0	0.0
	대불외국인단지	소계	0.0	552.7	0.0	0.0	0.0	0.0	0.0	552.7	0.0	0.0	0.0	0.0
		폐페인트 및 페락카	0.0	552.7	0.0	0.0	0.0	0.0	0.0	552.7	0.0	0.0	0.0	0.0
원주청	합계		52.9	8,209.4	0.0	0.0	0.0	0.0	6,928.0	1,191.9	109.5	0.0	0.0	32.9
	시화공단	소계	0.0	2.7	0.0	0.0	0.0	0.0	0.0	2.7	0.0	0.0	0.0	0.0
		폐페인트 및 페락카	0.0	2.7	0.0	0.0	0.0	0.0	0.0	2.7	0.0	0.0	0.0	0.0
	원주공단	소계	52.9	8,190.9	0.0	0.0	0.0	0.0	6,928.0	1,185.5	97.4	0.0	0.0	32.9
		기타 폐유기용제	1.1	6,478.4	0.0	0.0	0.0	0.0	6,469.5	8.9	0.0	0.0	0.0	1.1
		폐산	0.0	100.8	0.0	0.0	0.0	0.0	24.4	76.4	0.0	0.0	0.0	0.0
		폐석면	0.0	38.7	0.0	0.0	0.0	0.0	0.0	0.0	38.4	0.0	0.0	0.3
		폐수처리오니	0.0	59.0	0.0	0.0	0.0	0.0	0.0	0.0	59.0	0.0	0.0	0.0
		폐유	51.4	1,448.7	0.0	0.0	0.0	0.0	433.4	1,035.2	0.0	0.0	0.0	31.5
	포항공단	폐페인트 및 페락카	0.4	65.3	0.0	0.0	0.0	0.0	0.7	65.0	0.0	0.0	0.0	0.0
		소계	0.0	12.1	0.0	0.0	0.0	0.0	0.0	0.0	12.1	0.0	0.0	0.0
	오창과학산업단지	폐석면	0.0	12.1	0.0	0.0	0.0	0.0	0.0	0.0	12.1	0.0	0.0	0.0
		소계	0.0	3.7	0.0	0.0	0.0	0.0	0.0	3.7	0.0	0.0	0.0	0.0
	오창과학산업단지	기타 폐유기용제	0.0	3.7	0.0	0.0	0.0	0.0	0.0	3.7	0.0	0.0	0.0	0.0
합계		338.8	68,768.7	0.4	2,628.3	7.8	0.0	33,862.3	16,331.9	13,227.8	2,734.5	0.0	314.5	
전주청	다산주물공단	소계	0.0	118.2	0.0	0.0	0.0	0.0	0.0	118.2	0.0	0.0	0.0	0.0
		기타 폐유기용제	0.0	16.4	0.0	0.0	0.0	0.0	0.0	16.4	0.0	0.0	0.0	0.0
		폐합성수지	0.0	101.8	0.0	0.0	0.0	0.0	0.0	101.8	0.0	0.0	0.0	0.0
	익산1공단	소계	36.2	22,729.6	0.0	0.0	0.0	0.0	20,832.3	1,709.6	0.0	196.7	0.0	27.2
		공정오니	0.0	303.0	0.0	0.0	0.0	0.0	303.0	0.0	0.0	0.0	0.0	0.0
		기타 폐유기용제	24.3	20,964.1	0.0	0.0	0.0	0.0	20,160.3	803.5	0.0	0.0	0.0	24.6
		폐산	0.0	1,026.7	0.0	0.0	0.0	0.0	123.7	903.0	0.0	0.0	0.0	0.0
		폐수처리오니	0.0	8.1	0.0	0.0	0.0	0.0	0.0	0.0	0.0	7.7	0.0	0.4
		폐알칼리	0.0	46.6	0.0	0.0	0.0	0.0	46.6	0.0	0.0	0.0	0.0	0.0
	폐유	11.7	371.1	0.0	0.0	0.0	0.0	188.5	3.1	0.0	189.0	0.0	2.2	

(톤/년)

관할청	산업단지명	폐기물 종류	발생내역		처리방법										보관량
			전년도 이월량	'11년 발생량	자가처리				위탁처리						
					소각	매립	재활용	기타	재생처리	중간처리	최종처리	공공처리	기타		
전주청	익산1공단	폐유독물	0.0	5.2	0.0	0.0	0.0	0.0	0.0	5.2	0.0	0.0	0.0	0.0	0.0
		할로겐족유기용제	0.2	4.8	0.0	0.0	0.0	0.0	0.0	5.0	0.0	0.0	0.0	0.0	0.0
	익산2공단	소계	60.9	5,698.7	0.0	0.0	0.0	0.0	1,569.5	1,305.0	2,729.4	132.6	0.0	23.1	
		공정오니	0.0	1.1	0.0	0.0	0.0	0.0	0.0	1.1	0.0	0.0	0.0	0.0	
		기타 폐유기용제	20.9	1,218.1	0.0	0.0	0.0	0.0	781.9	450.2	0.0	0.0	0.0	6.9	
		폐농약	0.0	77.4	0.0	0.0	0.0	0.0	1.0	76.4	0.0	0.0	0.0	0.0	
		폐산	0.0	11.7	0.0	0.0	0.0	0.0	4.3	5.4	0.0	0.0	0.0	2.0	
		폐수처리오니	21.0	2,708.4	0.0	0.0	0.0	0.0	0.0	0.0	2,729.4	0.0	0.0	0.0	
		폐알칼리	2.4	179.4	0.0	0.0	0.0	0.0	178.2	0.0	0.0	0.0	0.0	3.6	
		폐유	4.4	839.0	0.0	0.0	0.0	0.0	443.5	263.0	0.0	132.6	0.0	4.3	
		폐페인트 및 페락카	0.0	42.0	0.0	0.0	0.0	0.0	0.0	41.6	0.0	0.0	0.0	0.4	
		폐합성수지	12.2	461.0	0.0	0.0	0.0	0.0	0.0	467.3	0.0	0.0	0.0	5.9	
		할로겐족유기용제	0.0	160.6	0.0	0.0	0.0	0.0	160.6	0.0	0.0	0.0	0.0	0.0	
	전주1공단	소계	0.0	2,602.6	0.0	0.0	0.0	0.0	1,890.7	653.8	27.7	25.5	0.0	4.9	
		기타 폐유기용제	0.0	1,374.4	0.0	0.0	0.0	0.0	1,083.1	291.3	0.0	0.0	0.0	0.0	
		분진	0.0	25.5	0.0	0.0	0.0	0.0	0.0	0.0	0.0	25.5	0.0	0.0	
		폐석면	0.0	27.7	0.0	0.0	0.0	0.0	0.0	0.0	27.7	0.0	0.0	0.0	
		폐알칼리	0.0	92.4	0.0	0.0	0.0	0.0	87.5	0.0	0.0	0.0	0.0	4.9	
		폐유	0.0	514.1	0.0	0.0	0.0	0.0	152.9	361.2	0.0	0.0	0.0	0.0	
		폐페인트 및 페락카	0.0	1.3	0.0	0.0	0.0	0.0	0.0	1.3	0.0	0.0	0.0	0.0	
		폐합성수지	0.0	567.2	0.0	0.0	0.0	0.0	567.2	0.0	0.0	0.0	0.0	0.0	
	전주2공단	소계	0.0	345.9	0.0	0.0	0.0	0.0	8.7	337.2	0.0	0.0	0.0	0.0	
		기타 폐유기용제	0.0	241.2	0.0	0.0	0.0	0.0	0.0	241.2	0.0	0.0	0.0	0.0	
		폐유	0.0	74.5	0.0	0.0	0.0	0.0	8.7	65.8	0.0	0.0	0.0	0.0	
		할로겐족유기용제	0.0	30.2	0.0	0.0	0.0	0.0	0.0	30.2	0.0	0.0	0.0	0.0	
	전주3공단	소계	192.1	25,053.1	0.4	0.0	7.8	0.0	5,333.8	8,710.1	10,431.4	615.3	0.0	146.4	
		공정오니	80.9	9,399.1	0.0	0.0	0.0	0.0	0.0	0.0	9,420.1	0.0	0.0	59.9	
		기타 폐유기용제	70.3	11,232.9	0.0	0.0	7.8	0.0	3,808.5	7,417.7	0.0	9.4	0.0	59.8	
		폐산	0.0	457.3	0.0	0.0	0.0	0.0	457.3	0.0	0.0	0.0	0.0	0.0	
		폐수처리오니	14.8	1,003.6	0.0	0.0	0.0	0.0	0.0	0.0	1,011.3	0.0	0.0	7.1	
		폐알칼리	0.0	0.1	0.0	0.0	0.0	0.0	0.1	0.0	0.0	0.0	0.0	0.0	
		폐유	7.7	474.4	0.4	0.0	0.0	0.0	192.6	275.7	0.0	8.2	0.0	5.2	
		폐페인트 및 페락카	14.9	1,721.6	0.0	0.0	0.0	0.0	874.8	849.0	0.0	3.1	0.0	9.6	

(톤/년)

관할청	산업단지명	폐기물 종류	발생내역		처리방법									보관량
			전년도 이월량	'11년 발생량	자가처리				위탁처리					
					소각	매립	재활용	기타	재생처리	중간처리	최종처리	공공처리	기타	
전주청	전주3공단	폐합성고무	0.0	162.9	0.0	0.0	0.0	0.0	0.0	0.0	0.0	162.9	0.0	0.0
		폐합성수지	3.1	597.3	0.0	0.0	0.0	0.0	0.5	163.4	0.0	431.7	0.0	4.8
		할로겐족유기용제	0.4	3.7	0.0	0.0	0.0	0.0	0.0	4.1	0.0	0.0	0.0	0.0
		PCB함유폐기물	0.0	0.2	0.0	0.0	0.0	0.0	0.0	0.2	0.0	0.0	0.0	0.0
	정주제1공단	소계	0.2	1.2	0.0	0.0	0.0	0.0	1.2	0.2	0.0	0.0	0.0	0.0
		폐유	0.2	1.2	0.0	0.0	0.0	0.0	1.2	0.2	0.0	0.0	0.0	0.0
	진주지방산업단지	소계	0.0	59.6	0.0	0.0	0.0	0.0	0.0	59.6	0.0	0.0	0.0	0.0
		공정오니	0.0	59.6	0.0	0.0	0.0	0.0	0.0	59.6	0.0	0.0	0.0	0.0
	군산산업단지	소계	49.4	12,159.8	0.0	2,628.3	0.0	0.0	4,226.1	3,438.2	39.3	1,764.4	0.0	112.9
		공정오니	5.3	458.7	0.0	0.0	0.0	0.0	0.0	0.0	7.7	448.8	0.0	7.5
		기타 폐유기용제	15.4	2,782.4	0.0	0.0	0.0	0.0	1,105.4	388.1	0.0	1,290.7	0.0	13.6
		분진	0.0	190.1	0.0	0.0	0.0	0.0	188.3	0.0	0.0	0.3	0.0	1.5
		소각재	0.0	2,628.3	0.0	2,628.3	0.0	0.0	0.0	0.0	0.0	0.0	0.0	0.0
		폐내화물 및 도자기 조각	0.0	10.6	0.0	0.0	0.0	0.0	0.0	0.0	0.0	10.6	0.0	0.0
		폐산	0.0	1,233.1	0.0	0.0	0.0	0.0	1,173.3	0.0	0.0	0.0	0.0	59.8
		폐석면	0.0	8.7	0.0	0.0	0.0	0.0	0.0	0.0	7.5	1.2	0.0	0.0
		폐수처리오니	0.0	24.1	0.0	0.0	0.0	0.0	0.0	0.0	24.1	0.0	0.0	0.0
		폐알칼리	0.0	155.2	0.0	0.0	0.0	0.0	155.2	0.0	0.0	0.0	0.0	0.0
		폐유	10.4	2,016.2	0.0	0.0	0.0	0.0	507.0	1,503.7	0.0	1.8	0.0	14.1
		폐유독물	0.0	3.5	0.0	0.0	0.0	0.0	0.0	3.5	0.0	0.0	0.0	0.0
		폐페인트 및 페락카	18.3	2,505.8	0.0	0.0	0.0	0.0	958.3	1,538.4	0.0	11.0	0.0	16.4
폐합성수지		0.0	142.2	0.0	0.0	0.0	0.0	138.6	3.6	0.0	0.0	0.0	0.0	
PCB함유폐기물	0.0	0.9	0.0	0.0	0.0	0.0	0.0	0.9	0.0	0.0	0.0	0.0		

2. 의료폐기물

가. 의료폐기물 발생량 및 처리 현황

나. 의료폐기물 발생량 및 처리방법별 처리 현황

다. 의료폐기물 발생량 및 처리주체별 처리 현황

라. 환경청별 의료폐기물 발생량 및 처리 현황

마. 지역(시·군·구)별 의료폐기물 발생량 및 처리 현황

바. 배출업소별 의료폐기물 발생량 및 처리 현황

사. 환경청별 의료폐기물 배출업소 현황

아. 지역별 의료폐기물 배출업소 현황

자. 지역(시·군·구)별 의료폐기물 배출업소 현황

가. 의료폐기물 발생량 및 처리 현황

(톤/년)

폐기물종류	발생내역		처리내역					보관량
	전년도이월량	'11년 발생량	자가처리		위탁처리			
			소각	기타 ¹⁾	소각	멸균분쇄	재활용	
총합계	461.8	125,421.4	489.3	6,138.9	118,218.7	0.0	16.7	1,019.6
격리의료폐기물	0.7	340.9	0.0	0.0	339.3	0.0	0.0	2.3
병리계폐기물	18.9	7,781.7	0.0	391.2	7,389.7	0.0	0.0	19.7
생물화학폐기물	3.5	2,113.3	0.0	0.8	2,109.5	0.0	0.0	6.5
손상성폐기물	4.9	2,467.6	0.0	78.8	2,381.0	0.0	0.0	12.7
일반의료폐기물	420.4	99,860.9	468.7	1,862.4	97,297.9	0.0	0.0	652.3
조직물류폐기물	5.4	5,129.8	20.6	2,940.5	2,163.3	0.0	0.0	10.8
태반	0.0	16.7	0.0	0.0	0.0	0.0	16.7	0.0
혈액오염폐기물	8.0	7,710.5	0.0	865.2	6,538.0	0.0	0.0	315.3

주¹⁾ 기타 란은 멸균분쇄, 폐수처리시설에서 정제되는 경우 등임

나. 의료폐기물 발생량 및 처리방법별 처리 현황

(톤/년)

	전년도이월량	'11년 발생량	소각	멸균분쇄	재활용	기타	보관량
총합계	461.8	125,421.4	118,708.0	0.0	16.7	6,138.9	1,019.6
격리의료폐기물	0.7	340.9	339.3	0.0	0.0	0.0	2.3
병리계폐기물	18.9	7,781.7	7,389.7	0.0	0.0	391.2	19.7
생물화학폐기물	3.5	2,113.3	2,109.5	0.0	0.0	0.8	6.5
손상성폐기물	4.9	2,467.6	2,381.0	0.0	0.0	78.8	12.7
일반의료폐기물	420.4	99,860.9	97,766.6	0.0	0.0	1,862.4	652.3
조직물류폐기물	5.4	5,129.8	2,183.9	0.0	0.0	2,940.5	10.8
태반	0.0	16.7	0.0	0.0	16.7	0.0	0.0
혈액오염폐기물	8.0	7,710.5	6,538.0	0.0	0.0	865.2	315.3

다. 의료폐기물 발생량 및 처리주체별 처리 현황

(톤/년)

	전년도이월량	'11년 발생량	자가처리	위탁처리	보관량
총합계	461.8	125,421.4	6,628.2	118,235.4	1,019.6
격리의료폐기물	0.7	340.9	0.0	339.3	2.3
병리계폐기물	18.9	7,781.7	391.2	7,389.7	19.7
생물화학폐기물	3.5	2,113.3	0.8	2,109.5	6.5
손상성폐기물	4.9	2,467.6	78.8	2,381.0	12.7
일반의료폐기물	420.4	99,860.9	2,331.1	97,297.9	652.3
조직물류폐기물	5.4	5,129.8	2,961.1	2,163.3	10.8
태반	0.0	16.7	0.0	16.7	0.0
혈액오염폐기물	8.0	7,710.5	865.2	6,538.0	315.3

라. 환경청별 발생량 및 처리 현황

(톤/년)

관할청	폐기물종류	발생내역		처리내역					보관량
		전년도 이월량	'11년 발생량	자가처리		위탁처리			
				소각	기타	소각	멸균분쇄	재활용	
총합계		461.8	125,421.4	489.3	6,138.9	118,218.7	0.0	16.7	1,019.6
한강청	소계	86.5	68,227.1	468.7	5,315.0	62,280.6	0.0	7.7	241.6
	격리의료폐기물	0.6	176.9	0.0	0.0	176.4	0.0	0.0	1.1
	병리계폐기물	5.6	4,453.5	0.0	255.0	4,195.4	0.0	0.0	8.7
	생물화학폐기물	2.1	608.0	0.0	0.8	606.2	0.0	0.0	3.1
	손상성폐기물	1.1	1,201.7	0.0	78.8	1,118.4	0.0	0.0	5.6
	일반의료폐기물	70.3	54,228.9	468.7	1,775.9	51,846.7	0.0	0.0	207.9
	조직물류폐기물	2.1	3,171.3	0.0	2,339.4	829.0	0.0	0.0	5.0
	태반	0.0	7.7	0.0	0.0	0.0	0.0	7.7	0.0
	혈액오염폐기물	4.7	4,379.1	0.0	865.1	3,508.5	0.0	0.0	10.2
금강청	소계	8.4	10,544.1	6.7	262.1	10,251.5	0.0	2.8	29.4
	격리의료폐기물	0.0	47.3	0.0	0.0	47.2	0.0	0.0	0.1
	병리계폐기물	0.2	1,050.2	0.0	22.3	1,027.5	0.0	0.0	0.6
	생물화학폐기물	0.1	173.2	0.0	0.0	173.1	0.0	0.0	0.2
	손상성폐기물	0.4	233.6	0.0	0.0	232.7	0.0	0.0	1.3
	일반의료폐기물	5.9	8,308.2	0.0	86.5	8,204.1	0.0	0.0	23.5
	조직물류폐기물	1.8	422.4	6.7	153.2	261.3	0.0	0.0	3.0
	태반	0.0	2.8	0.0	0.0	0.0	0.0	2.8	0.0
	혈액오염폐기물	0.0	306.4	0.0	0.1	305.6	0.0	0.0	0.7
낙동강청	소계	185.0	17,522.0	13.8	0.0	17,461.0	0.0	2.2	230.0
	격리의료폐기물	0.0	41.9	0.0	0.0	41.8	0.0	0.0	0.1
	병리계폐기물	2.1	660.6	0.0	0.0	659.5	0.0	0.0	3.2
	생물화학폐기물	0.6	497.0	0.0	0.0	497.0	0.0	0.0	0.6
	손상성폐기물	2.2	415.3	0.0	0.0	413.6	0.0	0.0	3.9
	일반의료폐기물	177.7	14,316.6	0.0	0.0	14,275.4	0.0	0.0	218.9
	조직물류폐기물	1.1	372.7	13.8	0.0	358.3	0.0	0.0	1.7
	태반	0.0	2.2	0.0	0.0	0.0	0.0	2.2	0.0
	혈액오염폐기물	1.3	1,215.7	0.0	0.0	1,215.4	0.0	0.0	1.6
대구청	소계	15.7	11,261.3	0.0	0.0	10,948.8	0.0	4.0	324.2
	격리의료폐기물	0.0	32.8	0.0	0.0	31.9	0.0	0.0	0.9
	병리계폐기물	1.4	369.8	0.0	0.0	369.2	0.0	0.0	2.0
	생물화학폐기물	0.5	585.2	0.0	0.0	584.4	0.0	0.0	1.3

(톤/년)

관할청	폐기물종류	발생내역		처리내역					보관량
		전년도 이월량	'11년 발생량	자가처리		위탁처리			
				소각	기타	소각	멸균분쇄	재활용	
대구청	손상성폐기물	0.3	250.8	0.0	0.0	250.8	0.0	0.0	0.3
	일반의료폐기물	12.9	8,856.0	0.0	0.0	8,850.2	0.0	0.0	18.7
	조직물류폐기물	0.0	176.3	0.0	0.0	176.3	0.0	0.0	0.0
	태반	0.0	4.0	0.0	0.0	0.0	0.0	4.0	0.0
	혈액오염폐기물	0.6	986.4	0.0	0.0	686.0	0.0	0.0	301.0
영산강청	소계	12.8	9,141.6	0.0	142.1	8,982.7	0.0	0.0	29.6
	격리의료폐기물	0.0	29.3	0.0	0.0	29.3	0.0	0.0	0.0
	병리계폐기물	7.1	552.5	0.0	0.0	558.6	0.0	0.0	1.0
	생물화학폐기물	0.0	193.6	0.0	0.0	193.1	0.0	0.0	0.5
	손상성폐기물	0.0	196.5	0.0	0.0	195.9	0.0	0.0	0.6
	일반의료폐기물	4.7	7,401.2	0.0	0.0	7,379.5	0.0	0.0	26.4
	조직물류폐기물	0.0	280.7	0.0	142.1	138.6	0.0	0.0	0.0
	혈액오염폐기물	1.0	487.8	0.0	0.0	487.7	0.0	0.0	1.1
원주청	소계	144.3	3,496.1	0.0	0.0	3,486.3	0.0	0.0	154.1
	격리의료폐기물	0.1	7.2	0.0	0.0	7.2	0.0	0.0	0.1
	병리계폐기물	1.7	231.0	0.0	0.0	229.3	0.0	0.0	3.4
	생물화학폐기물	0.2	42.0	0.0	0.0	41.4	0.0	0.0	0.8
	손상성폐기물	0.3	83.0	0.0	0.0	82.9	0.0	0.0	0.4
	일반의료폐기물	141.7	2,914.7	0.0	0.0	2,907.4	0.0	0.0	149.0
	조직물류폐기물	0.0	55.9	0.0	0.0	55.9	0.0	0.0	0.0
	태반	0.0	0.0	0.0	0.0	0.0	0.0	0.0	0.0
	혈액오염폐기물	0.3	162.3	0.0	0.0	162.2	0.0	0.0	0.4
전주청	소계	9.1	5,229.2	0.1	419.7	4,807.8	0.0	0.0	10.7
	격리의료폐기물	0.0	5.5	0.0	0.0	5.5	0.0	0.0	0.0
	병리계폐기물	0.8	464.1	0.0	113.9	350.2	0.0	0.0	0.8
	생물화학폐기물	0.0	14.3	0.0	0.0	14.3	0.0	0.0	0.0
	손상성폐기물	0.6	86.7	0.0	0.0	86.7	0.0	0.0	0.6
	일반의료폐기물	7.2	3,835.3	0.0	0.0	3,834.6	0.0	0.0	7.9
	조직물류폐기물	0.4	650.5	0.1	305.8	343.9	0.0	0.0	1.1
	혈액오염폐기물	0.1	172.8	0.0	0.0	172.6	0.0	0.0	0.3

마. 지역(시·군·구)별 발생량 및 처리 현황

(톤/년)

관할청	시도	시군구	폐기물종류	발생내역		처리내역					보관량
				전년도 이월량	'11년 발생량	자가처리		위탁처리			
						소각	기타	소각	멸균분쇄	재활용	
총합계				461.8	125,421.4	489.3	6,138.9	118,218.7	0.0	16.7	1,019.6
한강청	서울특별시	합계		61.1	37,772.4	0.0	1,029.3	36,624.5	0.0	0.0	179.7
		종로구	소계	0.9	3,664.6	0.0	9.0	3,652.0	0.0	0.0	4.5
			격리의료폐기물	0.0	17.4	0.0	0.0	17.4	0.0	0.0	0.0
			병리계폐기물	0.1	87.1	0.0	9.0	78.2	0.0	0.0	0.0
			생물화학폐기물	0.0	28.9	0.0	0.0	28.9	0.0	0.0	0.0
			손상성폐기물	0.0	36.6	0.0	0.0	36.5	0.0	0.0	0.1
			일반의료폐기물	0.8	3,410.3	0.0	0.0	3,406.7	0.0	0.0	4.4
			조직물류폐기물	0.0	29.7	0.0	0.0	29.7	0.0	0.0	0.0
			태반	0.0	0.0	0.0	0.0	0.0	0.0	0.0	0.0
			혈액오염폐기물	0.0	54.6	0.0	0.0	54.6	0.0	0.0	0.0
		중구	소계	1.3	809.5	0.0	0.0	807.8	0.0	0.0	3.0
			격리의료폐기물	0.0	1.0	0.0	0.0	1.0	0.0	0.0	0.0
			병리계폐기물	0.1	59.2	0.0	0.0	59.0	0.0	0.0	0.3
			생물화학폐기물	0.0	4.2	0.0	0.0	4.2	0.0	0.0	0.0
			손상성폐기물	0.0	12.5	0.0	0.0	12.4	0.0	0.0	0.1
			일반의료폐기물	1.1	689.4	0.0	0.0	688.0	0.0	0.0	2.5
			조직물류폐기물	0.1	21.1	0.0	0.0	21.2	0.0	0.0	0.0
			혈액오염폐기물	0.0	22.1	0.0	0.0	22.0	0.0	0.0	0.1
		용산구	소계	0.3	638.7	0.0	0.0	637.6	0.0	0.0	1.4
			격리의료폐기물	0.0	0.3	0.0	0.0	0.3	0.0	0.0	0.0
			병리계폐기물	0.0	30.8	0.0	0.0	30.8	0.0	0.0	0.0
			생물화학폐기물	0.0	3.5	0.0	0.0	3.4	0.0	0.0	0.1
			손상성폐기물	0.0	17.3	0.0	0.0	17.3	0.0	0.0	0.0
			일반의료폐기물	0.3	528.0	0.0	0.0	527.2	0.0	0.0	1.1
			조직물류폐기물	0.0	7.4	0.0	0.0	7.4	0.0	0.0	0.0
			혈액오염폐기물	0.0	51.4	0.0	0.0	51.2	0.0	0.0	0.2
		성동구	소계	0.8	759.2	0.0	0.0	757.8	0.0	0.0	2.2
			격리의료폐기물	0.0	0.8	0.0	0.0	0.8	0.0	0.0	0.0
			병리계폐기물	0.0	206.9	0.0	0.0	206.9	0.0	0.0	0.0
			생물화학폐기물	0.0	0.7	0.0	0.0	0.7	0.0	0.0	0.0
			손상성폐기물	0.2	93.5	0.0	0.0	93.0	0.0	0.0	0.7

(톤/년)

관할청	시도	시군구	폐기물종류	발생내역		처리내역					보관량
				전년도 이월량	'11년 발생량	자가처리		위탁처리			
						소각	기타	소각	멸균분쇄	재활용	
한강청	서울특별시	성동구	일반의료폐기물	0.6	439.8	0.0	0.0	439.0	0.0	0.0	1.4
			조직물류폐기물	0.0	11.4	0.0	0.0	11.3	0.0	0.0	0.1
			혈액오염폐기물	0.0	6.1	0.0	0.0	6.1	0.0	0.0	0.0
		광진구	소계	1.3	943.8	0.0	0.0	942.5	0.0	0.0	2.6
			격리의료폐기물	0.0	0.3	0.0	0.0	0.3	0.0	0.0	0.0
			병리계폐기물	0.0	59.1	0.0	0.0	58.8	0.0	0.0	0.3
			생물화학폐기물	0.0	4.4	0.0	0.0	4.4	0.0	0.0	0.0
			손상성폐기물	0.0	11.2	0.0	0.0	11.2	0.0	0.0	0.0
			일반의료폐기물	1.3	834.8	0.0	0.0	833.8	0.0	0.0	2.3
			조직물류폐기물	0.0	9.5	0.0	0.0	9.5	0.0	0.0	0.0
			혈액오염폐기물	0.0	24.5	0.0	0.0	24.5	0.0	0.0	0.0
			소계	4.2	1,334.9	0.0	1.4	1,333.2	0.0	0.0	4.5
		동대문구	격리의료폐기물	0.0	1.7	0.0	0.0	1.7	0.0	0.0	0.0
			병리계폐기물	0.1	24.3	0.0	0.3	23.9	0.0	0.0	0.2
			생물화학폐기물	0.0	2.3	0.0	0.0	2.3	0.0	0.0	0.0
			손상성폐기물	0.0	18.9	0.0	0.0	18.9	0.0	0.0	0.0
			일반의료폐기물	4.1	1,257.3	0.0	0.0	1,257.1	0.0	0.0	4.3
			조직물류폐기물	0.0	15.3	0.0	1.1	14.2	0.0	0.0	0.0
			혈액오염폐기물	0.0	15.1	0.0	0.0	15.1	0.0	0.0	0.0
			소계	2.0	506.2	0.0	0.0	504.8	0.0	0.0	3.4
		중랑구	격리의료폐기물	0.0	0.3	0.0	0.0	0.3	0.0	0.0	0.0
			병리계폐기물	0.1	7.1	0.0	0.0	7.0	0.0	0.0	0.2
			손상성폐기물	0.0	12.5	0.0	0.0	12.4	0.0	0.0	0.1
			일반의료폐기물	1.9	461.0	0.0	0.0	459.8	0.0	0.0	3.1
			조직물류폐기물	0.0	4.3	0.0	0.0	4.3	0.0	0.0	0.0
			태반	0.0	0.0	0.0	0.0	0.0	0.0	0.0	0.0
			혈액오염폐기물	0.0	21.0	0.0	0.0	21.0	0.0	0.0	0.0
			소계	0.0	1,216.0	0.0	0.0	1,216.0	0.0	0.0	0.0
		성북구	격리의료폐기물	0.0	0.7	0.0	0.0	0.7	0.0	0.0	0.0
			병리계폐기물	0.0	117.4	0.0	0.0	117.4	0.0	0.0	0.0
			생물화학폐기물	0.0	0.0	0.0	0.0	0.0	0.0	0.0	0.0
			손상성폐기물	0.0	27.0	0.0	0.0	27.0	0.0	0.0	0.0
			일반의료폐기물	0.0	938.4	0.0	0.0	938.4	0.0	0.0	0.0
			소계	0.0	1,216.0	0.0	0.0	1,216.0	0.0	0.0	0.0

(톤/년)

관할청	시도	시군구	폐기물종류	발생내역		처리내역					보관량
				전년도 이월량	'11년 발생량	자가처리		위탁처리			
						소각	기타	소각	멸균분쇄	재활용	
한강청	서울특별시	성북구	조식물류폐기물	0.0	13.5	0.0	0.0	13.5	0.0	0.0	0.0
			혈액오염폐기물	0.0	119.0	0.0	0.0	119.0	0.0	0.0	0.0
		강북구	소계	0.0	270.8	0.0	0.0	270.8	0.0	0.0	0.0
			병리계폐기물	0.0	4.6	0.0	0.0	4.6	0.0	0.0	0.0
			손상성폐기물	0.0	7.5	0.0	0.0	7.5	0.0	0.0	0.0
			일반의료폐기물	0.0	233.4	0.0	0.0	233.4	0.0	0.0	0.0
			조식물류폐기물	0.0	2.6	0.0	0.0	2.6	0.0	0.0	0.0
			혈액오염폐기물	0.0	22.7	0.0	0.0	22.7	0.0	0.0	0.0
		도봉구	소계	1.2	681.5	0.0	4.1	678.3	0.0	0.0	0.3
			격리의료폐기물	0.0	0.2	0.0	0.0	0.2	0.0	0.0	0.0
			병리계폐기물	0.2	25.1	0.0	4.1	21.0	0.0	0.0	0.2
			생물화학폐기물	0.0	1.6	0.0	0.0	1.6	0.0	0.0	0.0
			손상성폐기물	0.0	8.9	0.0	0.0	8.9	0.0	0.0	0.0
			일반의료폐기물	0.9	624.2	0.0	0.0	625.1	0.0	0.0	0.0
			조식물류폐기물	0.1	5.7	0.0	0.0	5.7	0.0	0.0	0.1
			혈액오염폐기물	0.0	15.8	0.0	0.0	15.8	0.0	0.0	0.0
		노원구	소계	1.9	1,411.3	0.0	31.2	1,380.0	0.0	0.0	2.0
			격리의료폐기물	0.3	11.1	0.0	0.0	11.3	0.0	0.0	0.1
			병리계폐기물	0.1	173.1	0.0	1.5	171.2	0.0	0.0	0.5
			생물화학폐기물	0.0	27.0	0.0	0.0	27.0	0.0	0.0	0.0
			손상성폐기물	0.6	39.0	0.0	0.0	39.5	0.0	0.0	0.1
			일반의료폐기물	0.6	948.7	0.0	0.0	948.2	0.0	0.0	1.1
			조식물류폐기물	0.0	56.4	0.0	29.7	26.7	0.0	0.0	0.0
			혈액오염폐기물	0.3	156.0	0.0	0.0	156.1	0.0	0.0	0.2
		은평구	소계	0.0	424.5	0.0	0.0	424.5	0.0	0.0	0.0
			병리계폐기물	0.0	9.6	0.0	0.0	9.6	0.0	0.0	0.0
			손상성폐기물	0.0	9.9	0.0	0.0	9.9	0.0	0.0	0.0
			일반의료폐기물	0.0	365.9	0.0	0.0	365.9	0.0	0.0	0.0
			조식물류폐기물	0.0	9.6	0.0	0.0	9.6	0.0	0.0	0.0
			혈액오염폐기물	0.0	29.5	0.0	0.0	29.5	0.0	0.0	0.0
		서대문구	소계	3.7	2,657.4	0.0	0.0	2,657.6	0.0	0.0	3.5
			격리의료폐기물	0.0	0.1	0.0	0.0	0.1	0.0	0.0	0.0
			병리계폐기물	0.1	134.3	0.0	0.0	134.4	0.0	0.0	0.0

(톤/년)

관할청	시도	시군구	폐기물종류	발생내역		처리내역					보관량
				전년도 이월량	'11년 발생량	자가처리		위탁처리			
						소각	기타	소각	멸균분쇄	재활용	
한강청	서울특별시	서대문구	생물화학폐기물	0.1	6.1	0.0	0.0	6.2	0.0	0.0	0.0
			손상성폐기물	0.0	23.2	0.0	0.0	23.2	0.0	0.0	0.0
			일반의료폐기물	3.5	2,419.0	0.0	0.0	2,419.0	0.0	0.0	3.5
			조직물류폐기물	0.0	28.7	0.0	0.0	28.7	0.0	0.0	0.0
			혈액오염폐기물	0.0	46.0	0.0	0.0	46.0	0.0	0.0	0.0
		마포구	소계	0.0	173.7	0.0	0.0	173.7	0.0	0.0	0.0
			병리계폐기물	0.0	5.4	0.0	0.0	5.4	0.0	0.0	0.0
			생물화학폐기물	0.0	0.7	0.0	0.0	0.7	0.0	0.0	0.0
			손상성폐기물	0.0	7.7	0.0	0.0	7.7	0.0	0.0	0.0
			일반의료폐기물	0.0	126.4	0.0	0.0	126.4	0.0	0.0	0.0
			조직물류폐기물	0.0	2.8	0.0	0.0	2.8	0.0	0.0	0.0
			혈액오염폐기물	0.0	30.7	0.0	0.0	30.7	0.0	0.0	0.0
		양천구	소계	3.1	979.1	0.0	9.2	970.5	0.0	0.0	2.5
			격리의료폐기물	0.0	0.0	0.0	0.0	0.0	0.0	0.0	0.0
			병리계폐기물	0.2	50.4	0.0	9.2	41.3	0.0	0.0	0.1
			생물화학폐기물	0.0	6.5	0.0	0.0	6.5	0.0	0.0	0.0
			손상성폐기물	0.0	18.1	0.0	0.0	18.1	0.0	0.0	0.0
			일반의료폐기물	2.8	868.8	0.0	0.0	869.2	0.0	0.0	2.4
			조직물류폐기물	0.0	12.4	0.0	0.0	12.4	0.0	0.0	0.0
			혈액오염폐기물	0.1	22.9	0.0	0.0	23.0	0.0	0.0	0.0
		강서구	소계	1.0	1,006.8	0.0	0.0	1,007.1	0.0	0.0	0.7
			격리의료폐기물	0.0	0.4	0.0	0.0	0.4	0.0	0.0	0.0
			병리계폐기물	0.0	184.5	0.0	0.0	184.5	0.0	0.0	0.0
			생물화학폐기물	0.0	0.1	0.0	0.0	0.1	0.0	0.0	0.0
			손상성폐기물	0.0	24.7	0.0	0.0	24.7	0.0	0.0	0.0
			일반의료폐기물	0.3	657.0	0.0	0.0	657.3	0.0	0.0	0.0
			조직물류폐기물	0.0	12.2	0.0	0.0	12.2	0.0	0.0	0.0
			혈액오염폐기물	0.7	127.9	0.0	0.0	127.9	0.0	0.0	0.7
		구로구	소계	1.6	926.1	0.0	0.0	925.7	0.0	0.0	2.0
			격리의료폐기물	0.0	0.3	0.0	0.0	0.3	0.0	0.0	0.0
			병리계폐기물	0.0	23.9	0.0	0.0	23.9	0.0	0.0	0.0
			생물화학폐기물	0.0	0.1	0.0	0.0	0.1	0.0	0.0	0.0
			손상성폐기물	0.0	19.1	0.0	0.0	19.1	0.0	0.0	0.0

(톤/년)

관할청	시도	시군구	폐기물종류	발생내역		처리내역					보관량
				전년도 이월량	'11년 발생량	자가처리		위탁처리			
						소각	기타	소각	멸균분쇄	재활용	
한강청	서울특별시	구로구	일반의료폐기물	1.5	825.3	0.0	0.0	824.9	0.0	0.0	1.9
			조직물류폐기물	0.0	2.3	0.0	0.0	2.3	0.0	0.0	0.0
			혈액오염폐기물	0.1	55.1	0.0	0.0	55.1	0.0	0.0	0.1
		금천구	소계	0.0	274.2	0.0	0.0	274.2	0.0	0.0	0.0
			격리의료폐기물	0.0	0.0	0.0	0.0	0.0	0.0	0.0	0.0
			병리계폐기물	0.0	114.4	0.0	0.0	114.4	0.0	0.0	0.0
			생물화학폐기물	0.0	0.0	0.0	0.0	0.0	0.0	0.0	0.0
			손상성폐기물	0.0	8.4	0.0	0.0	8.4	0.0	0.0	0.0
			일반의료폐기물	0.0	137.0	0.0	0.0	137.0	0.0	0.0	0.0
			조직물류폐기물	0.0	2.0	0.0	0.0	2.0	0.0	0.0	0.0
			태반	0.0	0.0	0.0	0.0	0.0	0.0	0.0	0.0
			혈액오염폐기물	0.0	12.4	0.0	0.0	12.4	0.0	0.0	0.0
			소계	0.5	2,270.1	0.0	580.5	1,688.9	0.0	0.0	1.2
		영등포구	격리의료폐기물	0.0	1.7	0.0	0.0	1.7	0.0	0.0	0.0
			병리계폐기물	0.0	94.9	0.0	27.3	67.6	0.0	0.0	0.0
			생물화학폐기물	0.0	6.1	0.0	0.0	6.1	0.0	0.0	0.0
			손상성폐기물	0.0	36.5	0.0	0.0	36.5	0.0	0.0	0.0
			일반의료폐기물	0.4	1,490.6	0.0	0.0	1,490.0	0.0	0.0	1.0
			조직물류폐기물	0.0	564.5	0.0	553.2	11.3	0.0	0.0	0.0
			혈액오염폐기물	0.1	75.8	0.0	0.0	75.7	0.0	0.0	0.2
			소계	3.4	1,663.5	0.0	0.0	1,661.3	0.0	0.0	5.6
		동작구	격리의료폐기물	0.0	2.6	0.0	0.0	2.6	0.0	0.0	0.0
			병리계폐기물	0.2	219.6	0.0	0.0	219.5	0.0	0.0	0.3
			생물화학폐기물	0.0	0.7	0.0	0.0	0.7	0.0	0.0	0.0
			손상성폐기물	0.0	12.3	0.0	0.0	12.2	0.0	0.0	0.1
			일반의료폐기물	3.2	1,385.8	0.0	0.0	1,383.8	0.0	0.0	5.2
			조직물류폐기물	0.0	7.4	0.0	0.0	7.4	0.0	0.0	0.0
			혈액오염폐기물	0.0	35.1	0.0	0.0	35.1	0.0	0.0	0.0
			소계	0.7	487.1	0.0	13.2	474.6	0.0	0.0	0.0
		관악구	격리의료폐기물	0.0	0.0	0.0	0.0	0.0	0.0	0.0	0.0
			병리계폐기물	0.0	17.3	0.0	0.0	17.3	0.0	0.0	0.0
			손상성폐기물	0.0	9.0	0.0	0.0	9.0	0.0	0.0	0.0
			일반의료폐기물	0.1	388.2	0.0	0.0	388.3	0.0	0.0	0.0
			소계	0.7	487.1	0.0	13.2	474.6	0.0	0.0	0.0

(톤/년)

관할청	시도	시군구	폐기물종류	발생내역		처리내역					보관량
				전년도 이월량	'11년 발생량	자가처리		위탁처리			
						소각	기타	소각	멸균분쇄	재활용	
한강청	서울특별시	관악구	조식물류폐기물	0.6	22.6	0.0	0.0	23.2	0.0	0.0	0.0
			혈액오염폐기물	0.0	50.0	0.0	13.2	36.8	0.0	0.0	0.0
		서초구	소계	4.5	3,339.4	0.0	138.3	3,124.1	0.0	0.0	81.5
			격리의료폐기물	0.0	1.6	0.0	0.0	1.6	0.0	0.0	0.0
			병리계폐기물	0.1	299.6	0.0	0.0	298.4	0.0	0.0	1.3
			생물화학폐기물	0.0	1.8	0.0	0.0	1.8	0.0	0.0	0.0
			손상성폐기물	0.0	39.3	0.0	0.0	39.2	0.0	0.0	0.1
			일반의료폐기물	3.6	2,800.5	0.0	0.0	2,724.8	0.0	0.0	79.3
			조식물류폐기물	0.8	14.3	0.0	0.0	14.3	0.0	0.0	0.8
			혈액오염폐기물	0.0	182.3	0.0	138.3	44.0	0.0	0.0	0.0
			소계	26.7	5,910.0	0.0	166.2	5,735.6	0.0	0.0	34.9
		강남구	격리의료폐기물	0.0	10.1	0.0	0.0	10.1	0.0	0.0	0.0
			병리계폐기물	1.2	402.8	0.0	0.0	402.6	0.0	0.0	1.4
			생물화학폐기물	2.0	308.0	0.0	0.0	308.2	0.0	0.0	1.8
			손상성폐기물	0.1	78.5	0.0	0.0	78.2	0.0	0.0	0.4
			일반의료폐기물	20.8	4,428.9	0.0	0.0	4,424.7	0.0	0.0	25.0
			조식물류폐기물	0.5	278.0	0.0	166.2	108.7	0.0	0.0	3.6
			혈액오염폐기물	2.1	403.7	0.0	0.0	403.1	0.0	0.0	2.7
			소계	0.3	3,638.2	0.0	0.0	3,616.2	0.0	0.0	22.3
		송파구	격리의료폐기물	0.0	4.4	0.0	0.0	4.4	0.0	0.0	0.0
			병리계폐기물	0.0	29.5	0.0	0.0	29.5	0.0	0.0	0.0
			생물화학폐기물	0.0	1.3	0.0	0.0	1.3	0.0	0.0	0.0
			손상성폐기물	0.0	51.5	0.0	0.0	49.1	0.0	0.0	2.4
			일반의료폐기물	0.3	3,461.1	0.0	0.0	3,441.8	0.0	0.0	19.6
			조식물류폐기물	0.0	38.9	0.0	0.0	38.6	0.0	0.0	0.3
			혈액오염폐기물	0.0	51.5	0.0	0.0	51.5	0.0	0.0	0.0
			소계	1.7	1,785.8	0.0	76.2	1,709.7	0.0	0.0	1.6
		강동구	격리의료폐기물	0.0	6.8	0.0	0.0	6.8	0.0	0.0	0.0
			병리계폐기물	0.1	187.8	0.0	50.4	137.5	0.0	0.0	0.0
			생물화학폐기물	0.0	2.8	0.0	0.8	2.0	0.0	0.0	0.0
			손상성폐기물	0.0	24.8	0.0	0.0	24.8	0.0	0.0	0.0
			일반의료폐기물	1.6	1,497.3	0.0	0.0	1,497.3	0.0	0.0	1.6
			조식물류폐기물	0.0	34.3	0.0	25.0	9.3	0.0	0.0	0.0

(톤/년)

관할청	시도	시군구	폐기물종류	발생내역		처리내역					보관량
				전년도 이월량	'11년 발생량	자가처리		위탁처리			
						소각	기타	소각	멸균분쇄	재활용	
낙동강청	부산광역시	영도구	손상성폐기물	0.0	5.7	0.0	0.0	5.7	0.0	0.0	0.0
			일반의료폐기물	0.1	111.5	0.0	0.0	111.4	0.0	0.0	0.2
			조식물류폐기물	0.0	9.6	0.0	0.0	9.6	0.0	0.0	0.0
			태반	0.0	0.0	0.0	0.0	0.0	0.0	0.0	0.0
			혈액오염폐기물	0.0	4.7	0.0	0.0	4.7	0.0	0.0	0.0
		부산진구	소계	0.7	1,041.9	0.0	0.0	1,040.0	0.0	0.0	2.6
			격리의료폐기물	0.0	5.5	0.0	0.0	5.5	0.0	0.0	0.0
			병리계폐기물	0.0	82.2	0.0	0.0	82.2	0.0	0.0	0.0
			생물화학폐기물	0.0	0.3	0.0	0.0	0.3	0.0	0.0	0.0
			손상성폐기물	0.0	26.0	0.0	0.0	25.8	0.0	0.0	0.2
			일반의료폐기물	0.7	868.9	0.0	0.0	867.5	0.0	0.0	2.1
			조식물류폐기물	0.0	12.5	0.0	0.0	12.3	0.0	0.0	0.2
			태반	0.0	0.0	0.0	0.0	0.0	0.0	0.0	0.0
			혈액오염폐기물	0.0	46.5	0.0	0.0	46.4	0.0	0.0	0.1
		동래구	소계	0.0	387.9	0.0	0.0	387.9	0.0	0.0	0.0
			격리의료폐기물	0.0	0.1	0.0	0.0	0.1	0.0	0.0	0.0
			병리계폐기물	0.0	8.4	0.0	0.0	8.4	0.0	0.0	0.0
			생물화학폐기물	0.0	15.9	0.0	0.0	15.9	0.0	0.0	0.0
			손상성폐기물	0.0	8.3	0.0	0.0	8.3	0.0	0.0	0.0
			일반의료폐기물	0.0	331.1	0.0	0.0	331.1	0.0	0.0	0.0
			조식물류폐기물	0.0	4.9	0.0	0.0	4.9	0.0	0.0	0.0
			태반	0.0	0.0	0.0	0.0	0.0	0.0	0.0	0.0
			혈액오염폐기물	0.0	19.2	0.0	0.0	19.2	0.0	0.0	0.0
		동구	소계	54.6	428.2	0.0	0.0	427.9	0.0	0.4	54.5
			격리의료폐기물	0.0	0.8	0.0	0.0	0.8	0.0	0.0	0.0
			병리계폐기물	0.0	7.6	0.0	0.0	7.6	0.0	0.0	0.0
			생물화학폐기물	0.0	22.3	0.0	0.0	22.3	0.0	0.0	0.0
			손상성폐기물	0.1	8.2	0.0	0.0	8.2	0.0	0.0	0.1
			일반의료폐기물	54.5	309.9	0.0	0.0	310.0	0.0	0.0	54.4
			조식물류폐기물	0.0	15.0	0.0	0.0	15.0	0.0	0.0	0.0
			태반	0.0	0.4	0.0	0.0	0.0	0.0	0.4	0.0
			혈액오염폐기물	0.0	64.0	0.0	0.0	64.0	0.0	0.0	0.0
		북구	소계	0.4	356.9	0.0	0.0	356.9	0.0	0.0	0.4

(톤/년)

관할청	시도	시군구	폐기물종류	발생내역		처리내역					보관량
				전년도 이월량	'11년 발생량	자가처리		위탁처리			
						소각	기타	소각	멸균분쇄	재활용	
낙동강청	부산광역시	북구	격리의료폐기물	0.0	0.0	0.0	0.0	0.0	0.0	0.0	0.0
			병리계폐기물	0.0	5.0	0.0	0.0	5.0	0.0	0.0	0.0
			생물화학폐기물	0.0	0.6	0.0	0.0	0.6	0.0	0.0	0.0
			손상성폐기물	0.0	7.7	0.0	0.0	7.7	0.0	0.0	0.0
			일반의료폐기물	0.4	330.2	0.0	0.0	330.2	0.0	0.0	0.4
			조직물류폐기물	0.0	3.7	0.0	0.0	3.7	0.0	0.0	0.0
			태반	0.0	0.0	0.0	0.0	0.0	0.0	0.0	0.0
			혈액오염폐기물	0.0	9.7	0.0	0.0	9.7	0.0	0.0	0.0
		소계	2.0	583.9	0.0	0.0	583.9	0.0	0.0	2.0	
		해운대구	격리의료폐기물	0.0	0.1	0.0	0.0	0.1	0.0	0.0	0.0
			병리계폐기물	0.0	24.3	0.0	0.0	24.3	0.0	0.0	0.0
			생물화학폐기물	0.0	13.6	0.0	0.0	13.6	0.0	0.0	0.0
			손상성폐기물	0.0	14.8	0.0	0.0	14.8	0.0	0.0	0.0
			일반의료폐기물	1.9	512.7	0.0	0.0	512.7	0.0	0.0	1.9
			조직물류폐기물	0.1	7.0	0.0	0.0	7.0	0.0	0.0	0.1
			태반	0.0	0.0	0.0	0.0	0.0	0.0	0.0	0.0
			혈액오염폐기물	0.0	11.4	0.0	0.0	11.4	0.0	0.0	0.0
		소계	41.4	2,035.2	0.0	0.0	2,033.3	0.0	1.2	42.1	
		사하구	격리의료폐기물	0.0	0.4	0.0	0.0	0.4	0.0	0.0	0.0
			병리계폐기물	0.0	26.8	0.0	0.0	26.8	0.0	0.0	0.0
			생물화학폐기물	0.0	13.2	0.0	0.0	13.2	0.0	0.0	0.0
			손상성폐기물	0.1	43.5	0.0	0.0	43.5	0.0	0.0	0.1
			일반의료폐기물	41.3	1,841.9	0.0	0.0	1,841.3	0.0	0.0	41.9
			조직물류폐기물	0.0	40.6	0.0	0.0	40.6	0.0	0.0	0.0
			태반	0.0	1.2	0.0	0.0	0.0	0.0	1.2	0.0
			혈액오염폐기물	0.0	67.6	0.0	0.0	67.5	0.0	0.0	0.1
		소계	0.7	426.9	0.0	0.0	426.5	0.0	0.0	1.1	
		금정구	격리의료폐기물	0.0	0.0	0.0	0.0	0.0	0.0	0.0	0.0
			병리계폐기물	0.0	10.6	0.0	0.0	10.6	0.0	0.0	0.0
			생물화학폐기물	0.0	0.0	0.0	0.0	0.0	0.0	0.0	0.0
손상성폐기물	0.0		7.0	0.0	0.0	6.9	0.0	0.0	0.1		
일반의료폐기물	0.7		377.5	0.0	0.0	377.3	0.0	0.0	0.9		
조직물류폐기물	0.0		3.0	0.0	0.0	3.0	0.0	0.0	0.0		

(톤/년)

관할청	시도	시군구	폐기물종류	발생내역		처리내역					보관량
				전년도 이월량	'11년 발생량	자가처리		위탁처리			
						소각	기타	소각	멸균분쇄	재활용	
낙동강청	부산광역시	금정구	태반	0.0	0.0	0.0	0.0	0.0	0.0	0.0	0.0
			혈액오염폐기물	0.0	28.8	0.0	0.0	28.7	0.0	0.0	0.1
		강서구	소계	0.0	45.2	13.8	0.0	31.4	0.0	0.0	0.0
			격리의료폐기물	0.0	0.0	0.0	0.0	0.0	0.0	0.0	0.0
			병리계폐기물	0.0	1.5	0.0	0.0	1.5	0.0	0.0	0.0
			생물화학폐기물	0.0	0.0	0.0	0.0	0.0	0.0	0.0	0.0
			손상성폐기물	0.0	0.5	0.0	0.0	0.5	0.0	0.0	0.0
			일반의료폐기물	0.0	29.2	0.0	0.0	29.2	0.0	0.0	0.0
			조직물류폐기물	0.0	13.9	13.8	0.0	0.1	0.0	0.0	0.0
			태반	0.0	0.0	0.0	0.0	0.0	0.0	0.0	0.0
			혈액오염폐기물	0.0	0.1	0.0	0.0	0.1	0.0	0.0	0.0
			연제구	소계	0.4	400.8	0.0	0.0	400.9	0.0	0.0
		격리의료폐기물		0.0	1.1	0.0	0.0	1.1	0.0	0.0	0.0
		병리계폐기물		0.0	7.0	0.0	0.0	7.0	0.0	0.0	0.0
		생물화학폐기물		0.0	0.0	0.0	0.0	0.0	0.0	0.0	0.0
		손상성폐기물		0.0	4.2	0.0	0.0	4.2	0.0	0.0	0.0
		일반의료폐기물		0.4	368.3	0.0	0.0	368.4	0.0	0.0	0.3
		조직물류폐기물		0.0	7.7	0.0	0.0	7.7	0.0	0.0	0.0
		태반		0.0	0.0	0.0	0.0	0.0	0.0	0.0	0.0
		혈액오염폐기물		0.0	12.5	0.0	0.0	12.5	0.0	0.0	0.0
		수영구		소계	0.0	488.9	0.0	0.0	488.9	0.0	0.0
			격리의료폐기물	0.0	0.0	0.0	0.0	0.0	0.0	0.0	0.0
			병리계폐기물	0.0	18.6	0.0	0.0	18.6	0.0	0.0	0.0
			생물화학폐기물	0.0	2.0	0.0	0.0	2.0	0.0	0.0	0.0
			손상성폐기물	0.0	8.2	0.0	0.0	8.2	0.0	0.0	0.0
			일반의료폐기물	0.0	414.2	0.0	0.0	414.2	0.0	0.0	0.0
			조직물류폐기물	0.0	6.5	0.0	0.0	6.5	0.0	0.0	0.0
			태반	0.0	0.0	0.0	0.0	0.0	0.0	0.0	0.0
			혈액오염폐기물	0.0	39.4	0.0	0.0	39.4	0.0	0.0	0.0
			사상구	소계	0.0	421.0	0.0	0.0	421.0	0.0	0.0
		격리의료폐기물		0.0	0.7	0.0	0.0	0.7	0.0	0.0	0.0
		병리계폐기물		0.0	14.1	0.0	0.0	14.1	0.0	0.0	0.0
		생물화학폐기물		0.0	6.4	0.0	0.0	6.4	0.0	0.0	0.0

(톤/년)

관할청	시도	시군구	폐기물종류	발생내역		처리내역					보관량
				전년도 이월량	'11년 발생량	자가처리		위탁처리			
						소각	기타	소각	멸균분쇄	재활용	
낙동강청	부산광역시	사상구	손상성폐기물	0.0	7.2	0.0	0.0	7.2	0.0	0.0	0.0
			일반의료폐기물	0.0	359.4	0.0	0.0	359.4	0.0	0.0	0.0
			조식물류폐기물	0.0	3.7	0.0	0.0	3.7	0.0	0.0	0.0
			태반	0.0	0.0	0.0	0.0	0.0	0.0	0.0	0.0
			혈액오염폐기물	0.0	29.5	0.0	0.0	29.5	0.0	0.0	0.0
		기장군	소계	0.0	243.7	0.0	0.0	243.4	0.0	0.0	0.3
			격리의료폐기물	0.0	0.3	0.0	0.0	0.3	0.0	0.0	0.0
			병리계폐기물	0.0	9.6	0.0	0.0	9.6	0.0	0.0	0.0
			생물화학폐기물	0.0	0.7	0.0	0.0	0.7	0.0	0.0	0.0
			손상성폐기물	0.0	5.0	0.0	0.0	5.0	0.0	0.0	0.0
			일반의료폐기물	0.0	222.5	0.0	0.0	222.2	0.0	0.0	0.3
			조식물류폐기물	0.0	2.4	0.0	0.0	2.4	0.0	0.0	0.0
			태반	0.0	0.0	0.0	0.0	0.0	0.0	0.0	0.0
			혈액오염폐기물	0.0	3.2	0.0	0.0	3.2	0.0	0.0	0.0
대구청	대구광역시	합계		11.3	6,161.7	0.0	0.0	6,153.1	0.0	3.0	16.9
		중구	소계	1.2	1,337.8	0.0	0.0	1,334.3	0.0	0.0	4.7
			격리의료폐기물	0.0	10.7	0.0	0.0	10.7	0.0	0.0	0.0
			병리계폐기물	0.1	98.3	0.0	0.0	97.9	0.0	0.0	0.5
			생물화학폐기물	0.1	48.4	0.0	0.0	48.2	0.0	0.0	0.3
			손상성폐기물	0.0	20.2	0.0	0.0	20.2	0.0	0.0	0.0
			일반의료폐기물	0.9	1,035.0	0.0	0.0	1,032.4	0.0	0.0	3.5
			조식물류폐기물	0.0	23.5	0.0	0.0	23.5	0.0	0.0	0.0
			혈액오염폐기물	0.1	101.7	0.0	0.0	101.4	0.0	0.0	0.4
		서구	소계	0.4	485.7	0.0	0.0	484.6	0.0	0.0	1.5
			격리의료폐기물	0.0	1.2	0.0	0.0	1.2	0.0	0.0	0.0
			병리계폐기물	0.0	6.4	0.0	0.0	6.4	0.0	0.0	0.0
			생물화학폐기물	0.1	9.6	0.0	0.0	9.6	0.0	0.0	0.1
			손상성폐기물	0.0	8.1	0.0	0.0	8.1	0.0	0.0	0.0
			일반의료폐기물	0.3	441.8	0.0	0.0	440.7	0.0	0.0	1.4
			조식물류폐기물	0.0	2.6	0.0	0.0	2.6	0.0	0.0	0.0
			혈액오염폐기물	0.0	16.0	0.0	0.0	16.0	0.0	0.0	0.0
		남구	소계	7.6	1,259.9	0.0	0.0	1,259.4	0.0	0.0	8.1
			격리의료폐기물	0.0	5.5	0.0	0.0	5.5	0.0	0.0	0.0

(톤/년)

관할청	시도	시군구	폐기물종류	발생내역		처리내역					보관량
				전년도 이월량	'11년 발생량	자가처리		위탁처리			
						소각	기타	소각	멸균분쇄	재활용	
대구청	대구광역시	남구	병리계폐기물	1.2	33.8	0.0	0.0	33.8	0.0	0.0	1.2
			생물화학폐기물	0.1	125.0	0.0	0.0	124.9	0.0	0.0	0.2
			손상성폐기물	0.3	16.9	0.0	0.0	16.9	0.0	0.0	0.3
			일반의료폐기물	5.8	967.2	0.0	0.0	966.8	0.0	0.0	6.2
			조식물류폐기물	0.0	17.5	0.0	0.0	17.5	0.0	0.0	0.0
			혈액오염폐기물	0.2	94.0	0.0	0.0	94.0	0.0	0.0	0.2
		동구	소계	0.6	651.6	0.0	0.0	651.6	0.0	0.0	0.6
			격리의료폐기물	0.0	4.3	0.0	0.0	4.3	0.0	0.0	0.0
			병리계폐기물	0.0	25.4	0.0	0.0	25.4	0.0	0.0	0.0
			생물화학폐기물	0.0	26.4	0.0	0.0	26.4	0.0	0.0	0.0
			손상성폐기물	0.0	13.7	0.0	0.0	13.7	0.0	0.0	0.0
			일반의료폐기물	0.6	519.5	0.0	0.0	519.5	0.0	0.0	0.6
			조식물류폐기물	0.0	6.4	0.0	0.0	6.4	0.0	0.0	0.0
			혈액오염폐기물	0.0	55.9	0.0	0.0	55.9	0.0	0.0	0.0
		북구	소계	0.3	712.0	0.0	0.0	709.9	0.0	1.7	0.7
			격리의료폐기물	0.0	0.0	0.0	0.0	0.0	0.0	0.0	0.0
			병리계폐기물	0.0	16.1	0.0	0.0	16.1	0.0	0.0	0.0
			생물화학폐기물	0.0	10.2	0.0	0.0	10.2	0.0	0.0	0.0
			손상성폐기물	0.0	23.0	0.0	0.0	23.0	0.0	0.0	0.0
			일반의료폐기물	0.3	564.0	0.0	0.0	563.7	0.0	0.0	0.6
			조식물류폐기물	0.0	25.5	0.0	0.0	25.5	0.0	0.0	0.0
			태반	0.0	1.7	0.0	0.0	0.0	0.0	1.7	0.0
			혈액오염폐기물	0.0	71.5	0.0	0.0	71.4	0.0	0.0	0.1
		수성구	소계	0.0	762.2	0.0	0.0	760.9	0.0	1.3	0.0
			격리의료폐기물	0.0	0.0	0.0	0.0	0.0	0.0	0.0	0.0
			병리계폐기물	0.0	25.1	0.0	0.0	25.1	0.0	0.0	0.0
			생물화학폐기물	0.0	2.3	0.0	0.0	2.3	0.0	0.0	0.0
			손상성폐기물	0.0	29.1	0.0	0.0	29.1	0.0	0.0	0.0
			일반의료폐기물	0.0	643.3	0.0	0.0	643.3	0.0	0.0	0.0
			조식물류폐기물	0.0	17.9	0.0	0.0	17.9	0.0	0.0	0.0
			태반	0.0	1.3	0.0	0.0	0.0	0.0	1.3	0.0
			혈액오염폐기물	0.0	43.2	0.0	0.0	43.2	0.0	0.0	0.0
			달서구	소계	1.2	770.9	0.0	0.0	770.8	0.0	0.0

(톤/년)

관할청	시도	시군구	폐기물종류	발생내역		처리내역					보관량
				전년도 이월량	'11년 발생량	자가처리		위탁처리			
						소각	기타	소각	멸균분쇄	재활용	
대구청	대구광역시	달서구	격리의료폐기물	0.0	0.0	0.0	0.0	0.0	0.0	0.0	0.0
			병리계폐기물	0.0	24.3	0.0	0.0	24.3	0.0	0.0	0.0
			생물화학폐기물	0.0	14.0	0.0	0.0	14.0	0.0	0.0	0.0
			손상성폐기물	0.0	20.8	0.0	0.0	20.8	0.0	0.0	0.0
			일반의료폐기물	1.2	652.9	0.0	0.0	652.8	0.0	0.0	1.3
			조직물류폐기물	0.0	13.0	0.0	0.0	13.0	0.0	0.0	0.0
			혈액오염폐기물	0.0	45.9	0.0	0.0	45.9	0.0	0.0	0.0
		달성군	소계	0.0	181.6	0.0	0.0	181.6	0.0	0.0	0.0
			병리계폐기물	0.0	5.5	0.0	0.0	5.5	0.0	0.0	0.0
			생물화학폐기물	0.0	1.1	0.0	0.0	1.1	0.0	0.0	0.0
			손상성폐기물	0.0	4.8	0.0	0.0	4.8	0.0	0.0	0.0
			일반의료폐기물	0.0	168.7	0.0	0.0	168.7	0.0	0.0	0.0
			조직물류폐기물	0.0	1.3	0.0	0.0	1.3	0.0	0.0	0.0
			혈액오염폐기물	0.0	0.2	0.0	0.0	0.2	0.0	0.0	0.0
한강청	인천광역시	합계		7.4	5,054.1	73.5	607.5	4,369.6	0.0	3.3	7.6
		중구	소계	3.7	807.6	0.0	0.0	809.0	0.0	0.0	2.3
			격리의료폐기물	0.1	5.8	0.0	0.0	5.8	0.0	0.0	0.1
			병리계폐기물	0.5	71.7	0.0	0.0	72.0	0.0	0.0	0.2
			생물화학폐기물	0.0	3.2	0.0	0.0	3.2	0.0	0.0	0.0
			손상성폐기물	0.0	6.8	0.0	0.0	6.8	0.0	0.0	0.0
			일반의료폐기물	2.7	625.2	0.0	0.0	626.2	0.0	0.0	1.7
			조직물류폐기물	0.0	7.1	0.0	0.0	7.1	0.0	0.0	0.0
			혈액오염폐기물	0.4	87.8	0.0	0.0	87.9	0.0	0.0	0.3
		서구	소계	0.3	532.9	0.0	0.0	532.9	0.0	0.0	0.3
			격리의료폐기물	0.0	0.0	0.0	0.0	0.0	0.0	0.0	0.0
			병리계폐기물	0.0	16.0	0.0	0.0	16.0	0.0	0.0	0.0
			생물화학폐기물	0.0	0.0	0.0	0.0	0.0	0.0	0.0	0.0
			손상성폐기물	0.0	9.8	0.0	0.0	9.8	0.0	0.0	0.0
			일반의료폐기물	0.3	465.0	0.0	0.0	465.0	0.0	0.0	0.3
			조직물류폐기물	0.0	4.5	0.0	0.0	4.5	0.0	0.0	0.0
			혈액오염폐기물	0.0	37.6	0.0	0.0	37.6	0.0	0.0	0.0
		남구	소계	0.0	575.2	0.0	0.0	575.2	0.0	0.0	0.0
			격리의료폐기물	0.0	0.3	0.0	0.0	0.3	0.0	0.0	0.0

(톤/년)

관할청	시도	시군구	폐기물종류	발생내역		처리내역					보관량
				전년도 이월량	'11년 발생량	자가처리		위탁처리			
						소각	기타	소각	멸균분쇄	재활용	
한강청	인천광역시	남구	병리계폐기물	0.0	30.5	0.0	0.0	30.5	0.0	0.0	0.0
			생물화학폐기물	0.0	0.0	0.0	0.0	0.0	0.0	0.0	0.0
			손상성폐기물	0.0	12.4	0.0	0.0	12.4	0.0	0.0	0.0
			일반의료폐기물	0.0	472.4	0.0	0.0	472.4	0.0	0.0	0.0
			조식물류폐기물	0.0	7.4	0.0	0.0	7.4	0.0	0.0	0.0
			혈액오염폐기물	0.0	52.2	0.0	0.0	52.2	0.0	0.0	0.0
		연수구	소계	0.0	401.9	0.0	0.0	401.7	0.0	0.0	0.2
			격리의료폐기물	0.0	0.3	0.0	0.0	0.3	0.0	0.0	0.0
			병리계폐기물	0.0	98.0	0.0	0.0	98.0	0.0	0.0	0.0
			손상성폐기물	0.0	8.3	0.0	0.0	8.3	0.0	0.0	0.0
			일반의료폐기물	0.0	268.0	0.0	0.0	267.8	0.0	0.0	0.2
			조식물류폐기물	0.0	11.3	0.0	0.0	11.3	0.0	0.0	0.0
		남동구	혈액오염폐기물	0.0	16.0	0.0	0.0	16.0	0.0	0.0	0.0
			소계	1.6	847.3	73.5	0.0	772.7	0.0	0.0	2.7
			격리의료폐기물	0.0	0.8	0.0	0.0	0.8	0.0	0.0	0.0
			병리계폐기물	0.5	39.8	0.0	0.0	40.0	0.0	0.0	0.3
			생물화학폐기물	0.0	3.4	0.0	0.0	3.4	0.0	0.0	0.0
			손상성폐기물	0.0	13.0	0.0	0.0	12.9	0.0	0.0	0.1
			일반의료폐기물	0.8	690.4	73.5	0.0	615.6	0.0	0.0	2.1
			조식물류폐기물	0.0	6.4	0.0	0.0	6.4	0.0	0.0	0.0
		부평구	혈액오염폐기물	0.3	93.5	0.0	0.0	93.6	0.0	0.0	0.2
			소계	0.9	1,360.4	0.0	607.5	750.0	0.0	2.5	1.3
			격리의료폐기물	0.0	35.6	0.0	0.0	35.5	0.0	0.0	0.1
			병리계폐기물	0.0	37.1	0.0	1.1	35.0	0.0	0.0	1.0
			생물화학폐기물	0.0	7.9	0.0	0.0	7.9	0.0	0.0	0.0
			손상성폐기물	0.0	16.4	0.0	0.0	16.4	0.0	0.0	0.0
			일반의료폐기물	0.9	616.2	0.0	0.0	616.9	0.0	0.0	0.2
			조식물류폐기물	0.0	613.6	0.0	606.4	7.2	0.0	0.0	0.0
			태반	0.0	2.5	0.0	0.0	0.0	0.0	2.5	0.0
			혈액오염폐기물	0.0	31.1	0.0	0.0	31.1	0.0	0.0	0.0
		계양구	소계	0.2	384.4	0.0	0.0	383.6	0.0	0.8	0.2
			격리의료폐기물	0.0	0.0	0.0	0.0	0.0	0.0	0.0	0.0
			병리계폐기물	0.0	2.6	0.0	0.0	2.6	0.0	0.0	0.0

(톤/년)

관할청	시도	시군구	폐기물종류	발생내역		처리내역					보관량
				전년도 이월량	'11년 발생량	자가처리		위탁처리			
						소각	기타	소각	멸균분쇄	재활용	
한강청	인천광역시	계양구	손상성폐기물	0.0	7.1	0.0	0.0	7.1	0.0	0.0	0.0
			일반의료폐기물	0.2	338.0	0.0	0.0	338.0	0.0	0.0	0.2
			조직물류폐기물	0.0	12.1	0.0	0.0	12.1	0.0	0.0	0.0
			태반	0.0	0.8	0.0	0.0	0.0	0.0	0.8	0.0
			혈액오염폐기물	0.0	23.8	0.0	0.0	23.8	0.0	0.0	0.0
		동구	소계	0.7	106.8	0.0	0.0	106.9	0.0	0.0	0.6
			격리의료폐기물	0.1	2.6	0.0	0.0	2.6	0.0	0.0	0.1
			병리계폐기물	0.0	0.5	0.0	0.0	0.5	0.0	0.0	0.0
			손상성폐기물	0.0	2.6	0.0	0.0	2.6	0.0	0.0	0.0
			일반의료폐기물	0.6	100.1	0.0	0.0	100.2	0.0	0.0	0.5
			조직물류폐기물	0.0	1.0	0.0	0.0	1.0	0.0	0.0	0.0
		강화군	소계	0.0	35.1	0.0	0.0	35.1	0.0	0.0	0.0
			손상성폐기물	0.0	0.3	0.0	0.0	0.3	0.0	0.0	0.0
			일반의료폐기물	0.0	34.7	0.0	0.0	34.7	0.0	0.0	0.0
			조직물류폐기물	0.0	0.1	0.0	0.0	0.1	0.0	0.0	0.0
		옹진군	소계	0.0	2.5	0.0	0.0	2.5	0.0	0.0	0.0
			병리계폐기물	0.0	0.4	0.0	0.0	0.4	0.0	0.0	0.0
			손상성폐기물	0.0	0.1	0.0	0.0	0.1	0.0	0.0	0.0
			일반의료폐기물	0.0	2.0	0.0	0.0	2.0	0.0	0.0	0.0
		영산강청	광주광역시	합계	3.1	4,348.4	0.0	72.5	4,272.6	0.0	0.0
서구	소계			0.1	389.0	0.0	0.0	388.9	0.0	0.0	0.2
	격리의료폐기물			0.0	0.3	0.0	0.0	0.3	0.0	0.0	0.0
	병리계폐기물			0.0	14.8	0.0	0.0	14.8	0.0	0.0	0.0
	생물화학폐기물			0.0	7.6	0.0	0.0	7.6	0.0	0.0	0.0
	손상성폐기물			0.0	12.8	0.0	0.0	12.8	0.0	0.0	0.0
	일반의료폐기물			0.1	323.8	0.0	0.0	323.7	0.0	0.0	0.2
	조직물류폐기물			0.0	3.5	0.0	0.0	3.5	0.0	0.0	0.0
	혈액오염폐기물			0.0	26.2	0.0	0.0	26.2	0.0	0.0	0.0
남구	소계			1.3	723.3	0.0	0.0	722.2	0.0	0.0	2.4
	격리의료폐기물			0.0	1.1	0.0	0.0	1.1	0.0	0.0	0.0
	병리계폐기물			0.0	25.4	0.0	0.0	25.4	0.0	0.0	0.0
	생물화학폐기물			0.0	17.2	0.0	0.0	17.2	0.0	0.0	0.0
	손상성폐기물			0.0	10.6	0.0	0.0	10.6	0.0	0.0	0.0

(톤/년)

관할청	시도	시군구	폐기물종류	발생내역		처리내역					보관량
				전년도 이월량	'11년 발생량	자가처리		위탁처리			
						소각	기타	소각	멸균분쇄	재활용	
영산강청	광주광역시	남구	일반의료폐기물	1.3	621.8	0.0	0.0	620.7	0.0	0.0	2.4
			조직물류폐기물	0.0	7.3	0.0	0.0	7.3	0.0	0.0	0.0
			혈액오염폐기물	0.0	39.9	0.0	0.0	39.9	0.0	0.0	0.0
		동구	소계	1.2	1,286.9	0.0	58.5	1,227.6	0.0	0.0	2.0
			격리의료폐기물	0.0	8.5	0.0	0.0	8.5	0.0	0.0	0.0
			병리계폐기물	0.1	97.5	0.0	0.0	97.6	0.0	0.0	0.0
			생물화학폐기물	0.0	4.5	0.0	0.0	4.5	0.0	0.0	0.0
			손상성폐기물	0.0	18.5	0.0	0.0	18.2	0.0	0.0	0.3
			일반의료폐기물	1.0	989.2	0.0	0.0	988.6	0.0	0.0	1.6
			조직물류폐기물	0.0	91.9	0.0	58.5	33.4	0.0	0.0	0.0
			혈액오염폐기물	0.1	76.8	0.0	0.0	76.8	0.0	0.0	0.1
			소계	0.4	1,036.1	0.0	14.0	1,021.8	0.0	0.0	0.7
		북구	격리의료폐기물	0.0	2.0	0.0	0.0	2.0	0.0	0.0	0.0
			병리계폐기물	0.0	148.0	0.0	0.0	148.0	0.0	0.0	0.0
			생물화학폐기물	0.0	13.9	0.0	0.0	13.9	0.0	0.0	0.0
			손상성폐기물	0.0	17.8	0.0	0.0	17.8	0.0	0.0	0.0
			일반의료폐기물	0.4	755.4	0.0	0.0	755.1	0.0	0.0	0.7
			조직물류폐기물	0.0	43.8	0.0	14.0	29.8	0.0	0.0	0.0
			혈액오염폐기물	0.0	55.2	0.0	0.0	55.2	0.0	0.0	0.0
		광산구	소계	0.1	913.1	0.0	0.0	912.1	0.0	0.0	1.1
			격리의료폐기물	0.0	1.0	0.0	0.0	1.0	0.0	0.0	0.0
			병리계폐기물	0.0	24.5	0.0	0.0	24.5	0.0	0.0	0.0
			생물화학폐기물	0.0	26.8	0.0	0.0	26.8	0.0	0.0	0.0
			손상성폐기물	0.0	15.5	0.0	0.0	15.5	0.0	0.0	0.0
			일반의료폐기물	0.1	807.5	0.0	0.0	806.7	0.0	0.0	0.9
			조직물류폐기물	0.0	6.1	0.0	0.0	6.1	0.0	0.0	0.0
		혈액오염폐기물	0.0	31.7	0.0	0.0	31.5	0.0	0.0	0.2	
금강청	대전광역시	합계	2.1	4,802.0	6.7	181.4	4,606.6	0.0	2.8	6.6	
		중구	소계	1.2	1,584.6	0.0	156.5	1,426.9	0.0	0.0	2.4
			격리의료폐기물	0.0	14.6	0.0	0.0	14.6	0.0	0.0	0.0
			병리계폐기물	0.0	68.9	0.0	10.9	58.0	0.0	0.0	0.0
			생물화학폐기물	0.1	57.0	0.0	0.0	57.1	0.0	0.0	0.0
			손상성폐기물	0.0	24.7	0.0	0.0	24.6	0.0	0.0	0.1

(톤/년)

관할청	시도	시군구	폐기물종류	발생내역		처리내역					보관량
				전년도 이월량	'11년 발생량	자가처리		위탁처리			
						소각	기타	소각	멸균분쇄	재활용	
금강청	대전광역시	중구	일반의료폐기물	1.1	1,287.9	0.0	74.0	1,212.8	0.0	0.0	2.2
			조식물류폐기물	0.0	94.2	0.0	71.6	22.6	0.0	0.0	0.0
			혈액오염폐기물	0.0	37.3	0.0	0.0	37.2	0.0	0.0	0.1
		서구	소계	0.7	1,486.9	0.0	20.5	1,460.9	0.0	2.5	3.7
			격리의료폐기물	0.0	23.3	0.0	0.0	23.2	0.0	0.0	0.1
			병리계폐기물	0.0	89.1	0.0	9.3	79.7	0.0	0.0	0.1
			생물화학폐기물	0.0	19.2	0.0	0.0	19.2	0.0	0.0	0.0
			손상성폐기물	0.0	29.6	0.0	0.0	29.6	0.0	0.0	0.0
			일반의료폐기물	0.6	1,273.1	0.0	11.2	1,259.3	0.0	0.0	3.2
			조식물류폐기물	0.1	39.8	0.0	0.0	39.7	0.0	0.0	0.2
			태반	0.0	2.5	0.0	0.0	0.0	0.0	2.5	0.0
			혈액오염폐기물	0.0	10.3	0.0	0.0	10.2	0.0	0.0	0.1
			동구	소계	0.2	338.5	0.0	0.2	338.0	0.0	0.0
		격리의료폐기물		0.0	0.0	0.0	0.0	0.0	0.0	0.0	0.0
		병리계폐기물		0.0	13.7	0.0	0.1	13.6	0.0	0.0	0.0
		생물화학폐기물		0.0	4.6	0.0	0.0	4.6	0.0	0.0	0.0
		손상성폐기물		0.0	6.1	0.0	0.0	6.1	0.0	0.0	0.0
		일반의료폐기물		0.2	308.9	0.0	0.0	308.6	0.0	0.0	0.5
		조식물류폐기물		0.0	4.4	0.0	0.0	4.4	0.0	0.0	0.0
		혈액오염폐기물		0.0	0.8	0.0	0.1	0.7	0.0	0.0	0.0
		유성구	소계	0.0	1,014.5	6.7	4.2	1,003.3	0.0	0.3	0.0
			격리의료폐기물	0.0	0.1	0.0	0.0	0.1	0.0	0.0	0.0
			병리계폐기물	0.0	377.6	0.0	1.6	376.0	0.0	0.0	0.0
			생물화학폐기물	0.0	18.2	0.0	0.0	18.2	0.0	0.0	0.0
			손상성폐기물	0.0	9.4	0.0	0.0	9.4	0.0	0.0	0.0
			일반의료폐기물	0.0	559.1	0.0	1.3	557.8	0.0	0.0	0.0
			조식물류폐기물	0.0	47.5	6.7	1.3	39.5	0.0	0.0	0.0
			태반	0.0	0.3	0.0	0.0	0.0	0.0	0.3	0.0
			혈액오염폐기물	0.0	2.3	0.0	0.0	2.3	0.0	0.0	0.0
		대덕구	소계	0.0	377.5	0.0	0.0	377.5	0.0	0.0	0.0
			격리의료폐기물	0.0	0.0	0.0	0.0	0.0	0.0	0.0	0.0
			병리계폐기물	0.0	108.7	0.0	0.0	108.7	0.0	0.0	0.0
			생물화학폐기물	0.0	3.2	0.0	0.0	3.2	0.0	0.0	0.0

(톤/년)

관할청	시도	시군구	폐기물종류	발생내역		처리내역					보관량
				전년도 이월량	'11년 발생량	자가처리		위탁처리			
						소각	기타	소각	멸균분쇄	재활용	
금강청	대전광역시	대덕구	손상성폐기물	0.0	6.7	0.0	0.0	6.7	0.0	0.0	0.0
			일반의료폐기물	0.0	252.1	0.0	0.0	252.1	0.0	0.0	0.0
			조직물류폐기물	0.0	5.7	0.0	0.0	5.7	0.0	0.0	0.0
			혈액오염폐기물	0.0	1.1	0.0	0.0	1.1	0.0	0.0	0.0
			합계	76.9	2,301.0	0.0	0.0	2,265.8	0.0	0.0	112.1
낙동강청	울산광역시	중구	소계	0.0	1,049.1	0.0	0.0	1,049.1	0.0	0.0	0.0
			격리의료폐기물	0.0	1.6	0.0	0.0	1.6	0.0	0.0	0.0
			병리계폐기물	0.0	31.5	0.0	0.0	31.5	0.0	0.0	0.0
			생물화학폐기물	0.0	1.0	0.0	0.0	1.0	0.0	0.0	0.0
			손상성폐기물	0.0	30.4	0.0	0.0	30.4	0.0	0.0	0.0
			일반의료폐기물	0.0	922.3	0.0	0.0	922.3	0.0	0.0	0.0
			조직물류폐기물	0.0	20.5	0.0	0.0	20.5	0.0	0.0	0.0
			혈액오염폐기물	0.0	41.8	0.0	0.0	41.8	0.0	0.0	0.0
		남구	소계	75.7	334.8	0.0	0.0	298.8	0.0	0.0	111.7
			격리의료폐기물	0.0	0.3	0.0	0.0	0.3	0.0	0.0	0.0
			병리계폐기물	1.6	8.3	0.0	0.0	7.2	0.0	0.0	2.7
			생물화학폐기물	0.0	43.7	0.0	0.0	43.7	0.0	0.0	0.0
			손상성폐기물	2.0	13.0	0.0	0.0	11.9	0.0	0.0	3.1
			일반의료폐기물	71.9	246.0	0.0	0.0	212.3	0.0	0.0	105.6
			조직물류폐기물	0.2	14.1	0.0	0.0	14.0	0.0	0.0	0.3
			혈액오염폐기물	0.0	9.4	0.0	0.0	9.4	0.0	0.0	0.0
		동구	소계	1.1	440.1	0.0	0.0	440.9	0.0	0.0	0.3
			격리의료폐기물	0.0	1.8	0.0	0.0	1.8	0.0	0.0	0.0
			병리계폐기물	0.2	63.8	0.0	0.0	64.0	0.0	0.0	0.0
			생물화학폐기물	0.4	269.6	0.0	0.0	269.7	0.0	0.0	0.3
			손상성폐기물	0.0	7.0	0.0	0.0	7.0	0.0	0.0	0.0
			일반의료폐기물	0.1	44.1	0.0	0.0	44.2	0.0	0.0	0.0
			조직물류폐기물	0.3	28.1	0.0	0.0	28.4	0.0	0.0	0.0
			혈액오염폐기물	0.1	25.7	0.0	0.0	25.8	0.0	0.0	0.0
		북구	소계	0.0	223.3	0.0	0.0	223.3	0.0	0.0	0.0
			격리의료폐기물	0.0	0.1	0.0	0.0	0.1	0.0	0.0	0.0
			병리계폐기물	0.0	3.7	0.0	0.0	3.7	0.0	0.0	0.0
			손상성폐기물	0.0	3.6	0.0	0.0	3.6	0.0	0.0	0.0

(톤/년)

관할청	시도	시군구	폐기물종류	발생내역		처리내역					보관량
				전년도 이월량	'11년 발생량	자가처리		위탁처리			
						소각	기타	소각	멸균분쇄	재활용	
낙동강청	울산광역시	북구	일반의료폐기물	0.0	205.2	0.0	0.0	205.2	0.0	0.0	0.0
			조식물류폐기물	0.0	0.7	0.0	0.0	0.7	0.0	0.0	0.0
			혈액오염폐기물	0.0	10.0	0.0	0.0	10.0	0.0	0.0	0.0
		울주군	소계	0.1	253.7	0.0	0.0	253.7	0.0	0.0	0.1
			격리의료폐기물	0.0	0.0	0.0	0.0	0.0	0.0	0.0	0.0
			병리계폐기물	0.0	8.1	0.0	0.0	8.1	0.0	0.0	0.0
			생물화학폐기물	0.0	0.7	0.0	0.0	0.7	0.0	0.0	0.0
			손상성폐기물	0.0	4.4	0.0	0.0	4.4	0.0	0.0	0.0
			일반의료폐기물	0.1	237.0	0.0	0.0	237.0	0.0	0.0	0.1
			조식물류폐기물	0.0	0.6	0.0	0.0	0.6	0.0	0.0	0.0
			혈액오염폐기물	0.0	2.9	0.0	0.0	2.9	0.0	0.0	0.0
한강청	경기도	합계		18.0	25,400.6	395.2	3,678.2	21,286.5	0.0	4.4	54.3
		수원시	소계	0.3	3,291.6	107.1	714.4	2,469.6	0.0	0.0	0.8
			격리의료폐기물	0.1	31.9	0.0	0.0	31.9	0.0	0.0	0.1
			병리계폐기물	0.0	150.5	0.0	0.0	150.5	0.0	0.0	0.0
			생물화학폐기물	0.0	5.4	0.0	0.0	5.4	0.0	0.0	0.0
			손상성폐기물	0.0	30.1	0.0	0.0	30.0	0.0	0.0	0.1
			일반의료폐기물	0.2	2,137.7	107.1	0.0	2,030.3	0.0	0.0	0.5
			조식물류폐기물	0.0	63.9	0.0	16.4	47.5	0.0	0.0	0.0
			혈액오염폐기물	0.0	872.1	0.0	698.0	174.0	0.0	0.0	0.1
		성남시	소계	1.5	4,360.7	0.0	1,995.4	2,352.5	0.0	0.0	14.3
			격리의료폐기물	0.0	15.5	0.0	0.0	15.4	0.0	0.0	0.1
			병리계폐기물	0.1	245.8	0.0	28.5	217.2	0.0	0.0	0.2
			생물화학폐기물	0.0	27.9	0.0	0.0	27.4	0.0	0.0	0.5
			손상성폐기물	0.0	120.1	0.0	78.8	41.1	0.0	0.0	0.2
			일반의료폐기물	1.3	3,444.8	0.0	1,775.9	1,660.1	0.0	0.0	10.1
			조식물류폐기물	0.0	158.1	0.0	112.2	45.9	0.0	0.0	0.0
			혈액오염폐기물	0.1	348.5	0.0	0.0	345.4	0.0	0.0	3.2
		부천시	소계	1.9	3,114.8	0.0	828.0	2,284.8	0.0	0.0	3.9
			격리의료폐기물	0.0	2.4	0.0	0.0	2.4	0.0	0.0	0.0
			병리계폐기물	0.4	253.3	0.0	108.0	145.4	0.0	0.0	0.3
			생물화학폐기물	0.0	3.8	0.0	0.0	3.8	0.0	0.0	0.0
손상성폐기물	0.0		33.2	0.0	0.0	33.1	0.0	0.0	0.1		

(톤/년)

관할청	시도	시군구	폐기물종류	발생내역		처리내역					보관량
				전년도 이월량	'11년 발생량	자가처리		위탁처리			
						소각	기타	소각	멸균분쇄	재활용	
한강청	경기도	부천시	일반의료폐기물	1.2	1,782.3	0.0	0.0	1,780.4	0.0	0.0	3.1
			조직물류폐기물	0.0	731.4	0.0	720.0	11.4	0.0	0.0	0.0
			태반	0.0	0.0	0.0	0.0	0.0	0.0	0.0	0.0
			혈액오염폐기물	0.3	308.4	0.0	0.0	308.3	0.0	0.0	0.4
		안양시	소계	1.9	1,067.5	0.0	0.0	1,065.1	0.0	3.0	1.3
			격리의료폐기물	0.0	1.2	0.0	0.0	1.2	0.0	0.0	0.0
			병리계폐기물	0.2	70.2	0.0	0.0	70.2	0.0	0.0	0.2
			생물화학폐기물	0.0	6.6	0.0	0.0	6.6	0.0	0.0	0.0
			손상성폐기물	0.0	25.0	0.0	0.0	25.0	0.0	0.0	0.0
			일반의료폐기물	1.7	863.2	0.0	0.0	863.9	0.0	0.0	1.0
			조직물류폐기물	0.0	6.0	0.0	0.0	6.0	0.0	0.0	0.0
			태반	0.0	3.0	0.0	0.0	0.0	0.0	3.0	0.0
			혈액오염폐기물	0.0	92.3	0.0	0.0	92.2	0.0	0.0	0.1
		안산시	소계	0.6	1,452.3	0.0	0.0	1,450.1	0.0	0.0	2.8
			격리의료폐기물	0.0	4.7	0.0	0.0	4.7	0.0	0.0	0.0
			병리계폐기물	0.0	59.3	0.0	0.0	59.2	0.0	0.0	0.1
			생물화학폐기물	0.0	4.1	0.0	0.0	4.1	0.0	0.0	0.0
			손상성폐기물	0.0	24.2	0.0	0.0	24.1	0.0	0.0	0.1
			일반의료폐기물	0.5	1,247.2	0.0	0.0	1,245.2	0.0	0.0	2.5
			조직물류폐기물	0.0	27.5	0.0	0.0	27.5	0.0	0.0	0.0
			혈액오염폐기물	0.1	85.3	0.0	0.0	85.3	0.0	0.0	0.1
			용인시	소계	0.3	2,624.1	288.1	0.0	2,335.8	0.0	0.0
		격리의료폐기물		0.0	6.8	0.0	0.0	6.8	0.0	0.0	0.0
		병리계폐기물		0.0	282.1	0.0	0.0	282.1	0.0	0.0	0.0
		생물화학폐기물		0.0	26.9	0.0	0.0	26.9	0.0	0.0	0.0
		손상성폐기물		0.0	35.8	0.0	0.0	35.8	0.0	0.0	0.0
		일반의료폐기물		0.3	2,103.4	288.1	0.0	1,815.1	0.0	0.0	0.5
		조직물류폐기물		0.0	51.7	0.0	0.0	51.7	0.0	0.0	0.0
		태반		0.0	0.0	0.0	0.0	0.0	0.0	0.0	0.0
		혈액오염폐기물		0.0	117.4	0.0	0.0	117.4	0.0	0.0	0.0
		평택시	소계	0.3	493.0	0.0	0.0	493.0	0.0	0.0	0.3
			격리의료폐기물	0.0	0.0	0.0	0.0	0.0	0.0	0.0	0.0
			병리계폐기물	0.0	43.2	0.0	0.0	43.2	0.0	0.0	0.0

(톤/년)

관할청	시도	시군구	폐기물종류	발생내역		처리내역					보관량
				전년도 이월량	'11년 발생량	자가처리		위탁처리			
						소각	기타	소각	멸균분쇄	재활용	
한강청	경기도	평택시	생물화학폐기물	0.0	0.6	0.0	0.0	0.6	0.0	0.0	0.0
			손상성폐기물	0.0	12.9	0.0	0.0	12.8	0.0	0.0	0.1
			일반의료폐기물	0.3	371.4	0.0	0.0	371.5	0.0	0.0	0.2
			조직물류폐기물	0.0	26.1	0.0	0.0	26.1	0.0	0.0	0.0
			혈액오염폐기물	0.0	38.8	0.0	0.0	38.8	0.0	0.0	0.0
		광명시	소계	0.0	424.4	0.0	140.4	284.0	0.0	0.0	0.0
			격리의료폐기물	0.0	0.8	0.0	0.0	0.8	0.0	0.0	0.0
			병리계폐기물	0.0	34.1	0.0	15.6	18.5	0.0	0.0	0.0
			생물화학폐기물	0.0	8.6	0.0	0.0	8.6	0.0	0.0	0.0
			손상성폐기물	0.0	14.3	0.0	0.0	14.3	0.0	0.0	0.0
			일반의료폐기물	0.0	218.1	0.0	0.0	218.1	0.0	0.0	0.0
			조직물류폐기물	0.0	113.6	0.0	109.2	4.4	0.0	0.0	0.0
			혈액오염폐기물	0.0	34.9	0.0	15.6	19.3	0.0	0.0	0.0
		시흥시	소계	0.3	381.3	0.0	0.0	381.5	0.0	0.0	0.1
			격리의료폐기물	0.0	0.6	0.0	0.0	0.6	0.0	0.0	0.0
			병리계폐기물	0.0	10.8	0.0	0.0	10.8	0.0	0.0	0.0
			생물화학폐기물	0.0	0.0	0.0	0.0	0.0	0.0	0.0	0.0
			손상성폐기물	0.0	10.3	0.0	0.0	10.3	0.0	0.0	0.0
			일반의료폐기물	0.3	351.1	0.0	0.0	351.3	0.0	0.0	0.1
			조직물류폐기물	0.0	3.9	0.0	0.0	3.9	0.0	0.0	0.0
			혈액오염폐기물	0.0	4.6	0.0	0.0	4.6	0.0	0.0	0.0
		군포시	소계	0.0	257.1	0.0	0.0	255.5	0.0	1.4	0.2
			격리의료폐기물	0.0	0.0	0.0	0.0	0.0	0.0	0.0	0.0
			병리계폐기물	0.0	8.4	0.0	0.0	8.4	0.0	0.0	0.0
			손상성폐기물	0.0	4.9	0.0	0.0	4.9	0.0	0.0	0.0
			일반의료폐기물	0.0	223.9	0.0	0.0	223.7	0.0	0.0	0.2
			조직물류폐기물	0.0	1.7	0.0	0.0	1.7	0.0	0.0	0.0
			태반	0.0	1.4	0.0	0.0	0.0	0.0	1.4	0.0
			혈액오염폐기물	0.0	16.8	0.0	0.0	16.8	0.0	0.0	0.0
		화성시	소계	0.0	303.9	0.0	0.0	303.9	0.0	0.0	0.0
			병리계폐기물	0.0	27.2	0.0	0.0	27.2	0.0	0.0	0.0
			생물화학폐기물	0.0	0.0	0.0	0.0	0.0	0.0	0.0	0.0
			손상성폐기물	0.0	7.2	0.0	0.0	7.2	0.0	0.0	0.0

(톤/년)

관할청	시도	시군구	폐기물종류	발생내역		처리내역					보관량
				전년도 이월량	'11년 발생량	자가처리		위탁처리			
						소각	기타	소각	멸균분쇄	재활용	
한강청	경기도	화성시	일반의료폐기물	0.0	238.4	0.0	0.0	238.4	0.0	0.0	0.0
			조식물류폐기물	0.0	13.5	0.0	0.0	13.5	0.0	0.0	0.0
			혈액오염폐기물	0.0	17.6	0.0	0.0	17.6	0.0	0.0	0.0
		이천시	소계	0.0	210.7	0.0	0.0	210.7	0.0	0.0	0.0
			병리계폐기물	0.0	15.7	0.0	0.0	15.7	0.0	0.0	0.0
			손상성폐기물	0.0	4.1	0.0	0.0	4.1	0.0	0.0	0.0
			일반의료폐기물	0.0	145.3	0.0	0.0	145.3	0.0	0.0	0.0
			조식물류폐기물	0.0	16.7	0.0	0.0	16.7	0.0	0.0	0.0
			혈액오염폐기물	0.0	28.9	0.0	0.0	28.9	0.0	0.0	0.0
		김포시	소계	0.1	412.8	0.0	0.0	412.8	0.0	0.0	0.0
			격리의료폐기물	0.0	0.3	0.0	0.0	0.3	0.0	0.0	0.0
			병리계폐기물	0.0	5.8	0.0	0.0	5.8	0.0	0.0	0.0
			손상성폐기물	0.0	9.9	0.0	0.0	9.9	0.0	0.0	0.0
			일반의료폐기물	0.1	335.6	0.0	0.0	335.6	0.0	0.0	0.0
			조식물류폐기물	0.0	20.3	0.0	0.0	20.3	0.0	0.0	0.0
			혈액오염폐기물	0.0	40.9	0.0	0.0	40.9	0.0	0.0	0.0
		광주시	소계	0.0	88.7	0.0	0.0	88.6	0.0	0.0	0.1
			병리계폐기물	0.0	2.8	0.0	0.0	2.8	0.0	0.0	0.0
			생물화학폐기물	0.0	0.0	0.0	0.0	0.0	0.0	0.0	0.0
			손상성폐기물	0.0	3.0	0.0	0.0	3.0	0.0	0.0	0.0
			일반의료폐기물	0.0	63.5	0.0	0.0	63.4	0.0	0.0	0.1
			조식물류폐기물	0.0	1.3	0.0	0.0	1.3	0.0	0.0	0.0
			혈액오염폐기물	0.0	18.1	0.0	0.0	18.1	0.0	0.0	0.0
		안성시	소계	0.0	414.1	0.0	0.0	414.1	0.0	0.0	0.0
			병리계폐기물	0.0	50.0	0.0	0.0	50.0	0.0	0.0	0.0
			손상성폐기물	0.0	4.6	0.0	0.0	4.6	0.0	0.0	0.0
			일반의료폐기물	0.0	350.6	0.0	0.0	350.6	0.0	0.0	0.0
			조식물류폐기물	0.0	4.2	0.0	0.0	4.2	0.0	0.0	0.0
			혈액오염폐기물	0.0	4.7	0.0	0.0	4.7	0.0	0.0	0.0
		하남시	소계	0.0	67.0	0.0	0.0	67.0	0.0	0.0	0.0
			병리계폐기물	0.0	1.2	0.0	0.0	1.2	0.0	0.0	0.0
			손상성폐기물	0.0	2.7	0.0	0.0	2.7	0.0	0.0	0.0
			일반의료폐기물	0.0	55.5	0.0	0.0	55.5	0.0	0.0	0.0

(톤/년)

관할청	시도	시군구	폐기물종류	발생내역		처리내역					보관량
				전년도 이월량	'11년 발생량	자가처리		위탁처리			
						소각	기타	소각	멸균분쇄	재활용	
한강청	경기도	하남시	조식물류폐기물	0.0	1.5	0.0	0.0	1.5	0.0	0.0	0.0
			혈액오염폐기물	0.0	6.1	0.0	0.0	6.1	0.0	0.0	0.0
		의왕시	소계	0.0	104.7	0.0	0.0	104.7	0.0	0.0	0.0
			병리계폐기물	0.0	1.7	0.0	0.0	1.7	0.0	0.0	0.0
			손상성폐기물	0.0	1.4	0.0	0.0	1.4	0.0	0.0	0.0
			일반의료폐기물	0.0	101.4	0.0	0.0	101.4	0.0	0.0	0.0
			조식물류폐기물	0.0	0.1	0.0	0.0	0.1	0.0	0.0	0.0
			혈액오염폐기물	0.0	0.1	0.0	0.0	0.1	0.0	0.0	0.0
		오산시	소계	0.0	222.0	0.0	0.0	222.0	0.0	0.0	0.0
			병리계폐기물	0.0	8.4	0.0	0.0	8.4	0.0	0.0	0.0
			생물화학폐기물	0.0	0.0	0.0	0.0	0.0	0.0	0.0	0.0
			손상성폐기물	0.0	4.7	0.0	0.0	4.7	0.0	0.0	0.0
			일반의료폐기물	0.0	190.2	0.0	0.0	190.2	0.0	0.0	0.0
			조식물류폐기물	0.0	11.4	0.0	0.0	11.4	0.0	0.0	0.0
			혈액오염폐기물	0.0	7.3	0.0	0.0	7.3	0.0	0.0	0.0
		과천시	소계	0.0	48.7	0.0	0.0	48.7	0.0	0.0	0.0
			병리계폐기물	0.0	14.5	0.0	0.0	14.5	0.0	0.0	0.0
			손상성폐기물	0.0	1.0	0.0	0.0	1.0	0.0	0.0	0.0
			일반의료폐기물	0.0	13.0	0.0	0.0	13.0	0.0	0.0	0.0
			조식물류폐기물	0.0	0.5	0.0	0.0	0.5	0.0	0.0	0.0
			혈액오염폐기물	0.0	19.7	0.0	0.0	19.7	0.0	0.0	0.0
		고양시	소계	8.0	3,026.8	0.0	0.0	3,019.7	0.0	0.0	15.1
			격리의료폐기물	0.0	3.3	0.0	0.0	3.3	0.0	0.0	0.0
			병리계폐기물	1.3	205.4	0.0	0.0	205.1	0.0	0.0	1.6
			생물화학폐기물	0.0	102.2	0.0	0.0	101.7	0.0	0.0	0.5
			손상성폐기물	0.2	67.2	0.0	0.0	66.6	0.0	0.0	0.8
			일반의료폐기물	6.5	2,474.1	0.0	0.0	2,469.8	0.0	0.0	10.8
			조식물류폐기물	0.0	23.6	0.0	0.0	23.6	0.0	0.0	0.0
			혈액오염폐기물	0.0	151.0	0.0	0.0	149.6	0.0	0.0	1.4
		의정부시	소계	1.0	896.3	0.0	0.0	886.5	0.0	0.0	10.8
			격리의료폐기물	0.0	0.6	0.0	0.0	0.6	0.0	0.0	0.0
			병리계폐기물	0.0	26.9	0.0	0.0	26.9	0.0	0.0	0.0
			생물화학폐기물	0.0	0.2	0.0	0.0	0.0	0.0	0.0	0.2

(톤/년)

관할청	시도	시군구	폐기물종류	발생내역		처리내역					보관량
				전년도 이월량	'11년 발생량	자가처리		위탁처리			
						소각	기타	소각	멸균분쇄	재활용	
한강청	경기도	의정부시	손상성폐기물	0.0	13.1	0.0	0.0	13.1	0.0	0.0	0.0
			일반의료폐기물	1.0	812.4	0.0	0.0	802.8	0.0	0.0	10.6
			조직물류폐기물	0.0	4.9	0.0	0.0	4.9	0.0	0.0	0.0
			혈액오염폐기물	0.0	38.2	0.0	0.0	38.2	0.0	0.0	0.0
		남양주시	소계	0.0	401.8	0.0	0.0	401.2	0.0	0.0	0.6
			병리계폐기물	0.0	15.9	0.0	0.0	15.9	0.0	0.0	0.0
			손상성폐기물	0.0	9.2	0.0	0.0	9.2	0.0	0.0	0.0
			일반의료폐기물	0.0	349.2	0.0	0.0	348.6	0.0	0.0	0.6
			조직물류폐기물	0.0	3.2	0.0	0.0	3.2	0.0	0.0	0.0
			혈액오염폐기물	0.0	24.3	0.0	0.0	24.3	0.0	0.0	0.0
		파주시	소계	0.7	241.2	0.0	0.0	241.2	0.0	0.0	0.7
			병리계폐기물	0.0	3.3	0.0	0.0	3.3	0.0	0.0	0.0
			손상성폐기물	0.0	7.4	0.0	0.0	7.4	0.0	0.0	0.0
			일반의료폐기물	0.7	214.2	0.0	0.0	214.2	0.0	0.0	0.7
			조직물류폐기물	0.0	5.4	0.0	0.0	5.4	0.0	0.0	0.0
			혈액오염폐기물	0.0	10.9	0.0	0.0	10.9	0.0	0.0	0.0
		포천시	소계	0.3	175.9	0.0	0.0	175.9	0.0	0.0	0.3
			격리의료폐기물	0.0	0.1	0.0	0.0	0.1	0.0	0.0	0.0
			병리계폐기물	0.0	3.3	0.0	0.0	3.3	0.0	0.0	0.0
			손상성폐기물	0.0	3.6	0.0	0.0	3.6	0.0	0.0	0.0
			일반의료폐기물	0.2	151.6	0.0	0.0	151.6	0.0	0.0	0.2
			조직물류폐기물	0.0	0.9	0.0	0.0	0.9	0.0	0.0	0.0
			혈액오염폐기물	0.1	16.4	0.0	0.0	16.4	0.0	0.0	0.1
		양주시	소계	0.0	148.3	0.0	0.0	148.3	0.0	0.0	0.0
			격리의료폐기물	0.0	0.0	0.0	0.0	0.0	0.0	0.0	0.0
			병리계폐기물	0.0	13.8	0.0	0.0	13.8	0.0	0.0	0.0
			생물화학폐기물	0.0	0.1	0.0	0.0	0.1	0.0	0.0	0.0
			손상성폐기물	0.0	4.4	0.0	0.0	4.4	0.0	0.0	0.0
			일반의료폐기물	0.0	128.9	0.0	0.0	128.9	0.0	0.0	0.0
			조직물류폐기물	0.0	0.8	0.0	0.0	0.8	0.0	0.0	0.0
			혈액오염폐기물	0.0	0.3	0.0	0.0	0.3	0.0	0.0	0.0
		구리시	소계	0.1	401.5	0.0	0.0	399.9	0.0	0.0	1.7
격리의료폐기물	0.0		1.4	0.0	0.0	0.9	0.0	0.0	0.5		

(톤/년)

관할청	시도	시군구	폐기물종류	발생내역		처리내역					보관량
				전년도 이월량	'11년 발생량	자가처리		위탁처리			
						소각	기타	소각	멸균분쇄	재활용	
한강청	경기도	구리시	병리계폐기물	0.0	23.6	0.0	0.0	23.6	0.0	0.0	0.0
			생물화학폐기물	0.0	0.3	0.0	0.0	0.3	0.0	0.0	0.0
			손상성폐기물	0.0	9.6	0.0	0.0	9.6	0.0	0.0	0.0
			일반의료폐기물	0.1	322.5	0.0	0.0	321.6	0.0	0.0	1.0
			조식물류폐기물	0.0	2.8	0.0	0.0	2.7	0.0	0.0	0.1
			태반	0.0	0.0	0.0	0.0	0.0	0.0	0.0	0.0
			혈액오염폐기물	0.0	41.3	0.0	0.0	41.2	0.0	0.0	0.1
		소계	0.0	225.8	0.0	0.0	225.8	0.0	0.0	0.0	
		동두천시	병리계폐기물	0.0	2.6	0.0	0.0	2.6	0.0	0.0	0.0
			손상성폐기물	0.0	4.1	0.0	0.0	4.1	0.0	0.0	0.0
			일반의료폐기물	0.0	196.8	0.0	0.0	196.8	0.0	0.0	0.0
			조식물류폐기물	0.0	1.6	0.0	0.0	1.6	0.0	0.0	0.0
			혈액오염폐기물	0.0	20.7	0.0	0.0	20.7	0.0	0.0	0.0
			소계	0.0	256.7	0.0	0.0	256.7	0.0	0.0	0.0
		여주군	병리계폐기물	0.0	2.8	0.0	0.0	2.8	0.0	0.0	0.0
			손상성폐기물	0.0	2.9	0.0	0.0	2.9	0.0	0.0	0.0
			일반의료폐기물	0.0	241.0	0.0	0.0	241.0	0.0	0.0	0.0
			조식물류폐기물	0.0	1.7	0.0	0.0	1.7	0.0	0.0	0.0
			혈액오염폐기물	0.0	8.3	0.0	0.0	8.3	0.0	0.0	0.0
			소계	0.0	165.6	0.0	0.0	165.6	0.0	0.0	0.0
		양평군	병리계폐기물	0.0	2.2	0.0	0.0	2.2	0.0	0.0	0.0
			손상성폐기물	0.0	2.3	0.0	0.0	2.3	0.0	0.0	0.0
			일반의료폐기물	0.7	159.3	0.0	0.0	159.3	0.0	0.0	0.7
			조식물류폐기물	0.0	1.8	0.0	0.0	1.8	0.0	0.0	0.0
			소계	0.0	57.9	0.0	0.0	57.9	0.0	0.0	0.0
		가평군	격리의료폐기물	0.0	0.1	0.0	0.0	0.1	0.0	0.0	0.0
			병리계폐기물	0.0	2.8	0.0	0.0	2.8	0.0	0.0	0.0
			손상성폐기물	0.0	2.7	0.0	0.0	2.7	0.0	0.0	0.0
			일반의료폐기물	0.0	51.5	0.0	0.0	51.5	0.0	0.0	0.0
			조식물류폐기물	0.0	0.8	0.0	0.0	0.8	0.0	0.0	0.0
			소계	0.0	63.4	0.0	0.0	63.4	0.0	0.0	0.0
		연천군	병리계폐기물	0.0	0.6	0.0	0.0	0.6	0.0	0.0	0.0
			손상성폐기물	0.0	1.1	0.0	0.0	1.1	0.0	0.0	0.0
			소계	0.0	63.4	0.0	0.0	63.4	0.0	0.0	0.0

(톤/년)

관할청	시도	시군구	폐기물종류	발생내역		처리내역					보관량
				전년도 이월량	'11년 발생량	자가처리		위탁처리			
						소각	기타	소각	멸균분쇄	재활용	
한강청	경기도	연천군	일반의료폐기물	0.0	61.7	0.0	0.0	61.7	0.0	0.0	0.0
			조직물류폐기물	0.0	0.0	0.0	0.0	0.0	0.0	0.0	0.0
원주청	강원도	합계		11.2	2,778.6	0.0	0.0	2,769.2	0.0	0.0	20.6
		춘천시	소계	3.0	696.1	0.0	0.0	696.8	0.0	0.0	2.3
			격리의료폐기물	0.0	2.9	0.0	0.0	2.9	0.0	0.0	0.0
			병리계폐기물	0.3	52.5	0.0	0.0	52.5	0.0	0.0	0.3
			생물화학폐기물	0.0	21.6	0.0	0.0	21.6	0.0	0.0	0.0
			손상성폐기물	0.0	10.5	0.0	0.0	10.5	0.0	0.0	0.0
			일반의료폐기물	2.7	550.5	0.0	0.0	551.2	0.0	0.0	2.0
			조직물류폐기물	0.0	27.1	0.0	0.0	27.1	0.0	0.0	0.0
			혈액오염폐기물	0.0	31.0	0.0	0.0	31.0	0.0	0.0	0.0
			원주시	소계	7.7	997.0	0.0	0.0	986.9	0.0	0.0
		격리의료폐기물	0.0	2.6	0.0	0.0	2.6	0.0	0.0	0.0	
		병리계폐기물	0.9	79.2	0.0	0.0	77.6	0.0	0.0	2.5	
		생물화학폐기물	0.2	19.0	0.0	0.0	18.4	0.0	0.0	0.8	
		손상성폐기물	0.1	11.1	0.0	0.0	11.0	0.0	0.0	0.2	
		일반의료폐기물	6.4	855.7	0.0	0.0	848.0	0.0	0.0	14.1	
		조직물류폐기물	0.0	12.8	0.0	0.0	12.8	0.0	0.0	0.0	
		혈액오염폐기물	0.1	16.6	0.0	0.0	16.5	0.0	0.0	0.2	
		강릉시	소계	0.0	611.3	0.0	0.0	611.3	0.0	0.0	0.0
		격리의료폐기물	0.0	0.5	0.0	0.0	0.5	0.0	0.0	0.0	
		병리계폐기물	0.0	32.0	0.0	0.0	32.0	0.0	0.0	0.0	
		생물화학폐기물	0.0	0.9	0.0	0.0	0.9	0.0	0.0	0.0	
		손상성폐기물	0.0	33.8	0.0	0.0	33.8	0.0	0.0	0.0	
		일반의료폐기물	0.0	529.6	0.0	0.0	529.6	0.0	0.0	0.0	
		조직물류폐기물	0.0	5.3	0.0	0.0	5.3	0.0	0.0	0.0	
		혈액오염폐기물	0.0	9.2	0.0	0.0	9.2	0.0	0.0	0.0	
		고성군	소계	0.0	5.5	0.0	0.0	5.5	0.0	0.0	0.0
		병리계폐기물	0.0	0.4	0.0	0.0	0.4	0.0	0.0	0.0	
		손상성폐기물	0.0	0.3	0.0	0.0	0.3	0.0	0.0	0.0	
		일반의료폐기물	0.0	4.8	0.0	0.0	4.8	0.0	0.0	0.0	
		조직물류폐기물	0.0	0.0	0.0	0.0	0.0	0.0	0.0	0.0	
		동해시	소계	0.0	77.2	0.0	0.0	77.2	0.0	0.0	0.0

(톤/년)

관할청	시도	시군구	폐기물종류	발생내역		처리내역					보관량
				전년도 이월량	'11년 발생량	자가처리		위탁처리			
						소각	기타	소각	멸균분쇄	재활용	
원주청	강원도	영월군	병리계폐기물	0.0	1.1	0.0	0.0	1.1	0.0	0.0	0.0
			손상성폐기물	0.0	1.3	0.0	0.0	1.3	0.0	0.0	0.0
			일반의료폐기물	0.0	21.7	0.0	0.0	21.7	0.0	0.0	0.0
			조직물류폐기물	0.0	0.1	0.0	0.0	0.1	0.0	0.0	0.0
		평창군	소계	0.0	29.8	0.0	0.0	29.8	0.0	0.0	0.0
			병리계폐기물	0.0	1.0	0.0	0.0	1.0	0.0	0.0	0.0
			손상성폐기물	0.0	0.5	0.0	0.0	0.5	0.0	0.0	0.0
			일반의료폐기물	0.0	28.3	0.0	0.0	28.3	0.0	0.0	0.0
			조직물류폐기물	0.0	0.0	0.0	0.0	0.0	0.0	0.0	0.0
		정선군	소계	0.0	4.5	0.0	0.0	4.5	0.0	0.0	0.0
			병리계폐기물	0.0	0.3	0.0	0.0	0.3	0.0	0.0	0.0
			손상성폐기물	0.0	0.2	0.0	0.0	0.2	0.0	0.0	0.0
			일반의료폐기물	0.0	4.0	0.0	0.0	4.0	0.0	0.0	0.0
			조직물류폐기물	0.0	0.0	0.0	0.0	0.0	0.0	0.0	0.0
		철원군	소계	0.0	33.7	0.0	0.0	33.7	0.0	0.0	0.0
			병리계폐기물	0.0	1.0	0.0	0.0	1.0	0.0	0.0	0.0
			생물화학폐기물	0.0	0.0	0.0	0.0	0.0	0.0	0.0	0.0
			손상성폐기물	0.0	1.2	0.0	0.0	1.2	0.0	0.0	0.0
			일반의료폐기물	0.0	31.4	0.0	0.0	31.4	0.0	0.0	0.0
			조직물류폐기물	0.0	0.0	0.0	0.0	0.0	0.0	0.0	0.0
			혈액오염폐기물	0.0	0.1	0.0	0.0	0.1	0.0	0.0	0.0
		화천군	소계	0.0	12.9	0.0	0.0	12.9	0.0	0.0	0.0
			병리계폐기물	0.0	0.3	0.0	0.0	0.3	0.0	0.0	0.0
			생물화학폐기물	0.0	0.0	0.0	0.0	0.0	0.0	0.0	0.0
			손상성폐기물	0.0	0.6	0.0	0.0	0.6	0.0	0.0	0.0
			일반의료폐기물	0.0	12.0	0.0	0.0	12.0	0.0	0.0	0.0
			조직물류폐기물	0.0	0.0	0.0	0.0	0.0	0.0	0.0	0.0
			혈액오염폐기물	0.0	0.0	0.0	0.0	0.0	0.0	0.0	0.0
		양구군	소계	0.0	10.4	0.0	0.0	10.4	0.0	0.0	0.0
			격리의료폐기물	0.0	0.0	0.0	0.0	0.0	0.0	0.0	0.0
			병리계폐기물	0.0	0.7	0.0	0.0	0.7	0.0	0.0	0.0
			생물화학폐기물	0.0	0.0	0.0	0.0	0.0	0.0	0.0	0.0
			손상성폐기물	0.0	0.8	0.0	0.0	0.8	0.0	0.0	0.0

(톤/년)

관할청	시도	시군구	폐기물종류	발생내역		처리내역					보관량	
				전년도 이월량	'11년 발생량	자가처리		위탁처리				
						소각	기타	소각	멸균분쇄	재활용		
원주청	강원도	양구군	일반의료폐기물	0.0	8.9	0.0	0.0	8.9	0.0	0.0	0.0	
			조식물류폐기물	0.0	0.0	0.0	0.0	0.0	0.0	0.0	0.0	
			태반	0.0	0.0	0.0	0.0	0.0	0.0	0.0	0.0	
			혈액오염폐기물	0.0	0.0	0.0	0.0	0.0	0.0	0.0	0.0	
		인제군	소계	0.0	14.5	0.0	0.0	14.5	0.0	0.0	0.0	
			병리계폐기물	0.0	0.2	0.0	0.0	0.2	0.0	0.0	0.0	
			생물화학폐기물	0.0	0.0	0.0	0.0	0.0	0.0	0.0	0.0	
			손상성폐기물	0.0	0.8	0.0	0.0	0.8	0.0	0.0	0.0	
			일반의료폐기물	0.0	13.5	0.0	0.0	13.5	0.0	0.0	0.0	
			조식물류폐기물	0.0	0.0	0.0	0.0	0.0	0.0	0.0	0.0	
		양양군	소계	0.0	2.8	0.0	0.0	2.8	0.0	0.0	0.0	
			손상성폐기물	0.0	0.2	0.0	0.0	0.2	0.0	0.0	0.0	
			일반의료폐기물	0.0	2.6	0.0	0.0	2.6	0.0	0.0	0.0	
			조식물류폐기물	0.0	0.0	0.0	0.0	0.0	0.0	0.0	0.0	
		대구청	태백시	소계	0.0	45.8	0.0	0.0	45.8	0.0	0.0	0.0
				격리의료폐기물	0.0	0.0	0.0	0.0	0.0	0.0	0.0	0.0
병리계폐기물	0.0			2.7	0.0	0.0	2.7	0.0	0.0	0.0		
손상성폐기물	0.0			1.2	0.0	0.0	1.2	0.0	0.0	0.0		
일반의료폐기물	0.0			29.4	0.0	0.0	29.4	0.0	0.0	0.0		
조식물류폐기물	0.0			0.0	0.0	0.0	0.0	0.0	0.0	0.0		
혈액오염폐기물	0.0			12.5	0.0	0.0	12.5	0.0	0.0	0.0		
합계	135.2			2,967.1	0.0	0.6	2,960.5	0.0	0.0	141.2		
금강청	충청북도	청주시	소계	2.1	1,642.9	0.0	0.6	1,637.3	0.0	0.0	7.1	
			격리의료폐기물	0.0	2.4	0.0	0.0	2.4	0.0	0.0	0.0	
			병리계폐기물	0.2	89.4	0.0	0.4	88.9	0.0	0.0	0.3	
			생물화학폐기물	0.0	26.0	0.0	0.0	25.9	0.0	0.0	0.1	
			손상성폐기물	0.1	51.4	0.0	0.0	51.1	0.0	0.0	0.4	
			일반의료폐기물	1.8	1,333.2	0.0	0.0	1,328.8	0.0	0.0	6.2	
			조식물류폐기물	0.0	44.1	0.0	0.2	43.9	0.0	0.0	0.0	
			혈액오염폐기물	0.0	96.4	0.0	0.0	96.3	0.0	0.0	0.1	
			청원군	소계	0.0	246.7	0.0	0.0	246.7	0.0	0.0	0.0
		병리계폐기물		0.0	110.9	0.0	0.0	110.9	0.0	0.0	0.0	
		생물화학폐기물		0.0	1.0	0.0	0.0	1.0	0.0	0.0	0.0	
		합계		0.0	246.7	0.0	0.0	246.7	0.0	0.0	0.0	

(톤/년)

관할청	시도	시군구	폐기물종류	발생내역		처리내역					보관량	
				전년도 이월량	'11년 발생량	자가처리		위탁처리				
						소각	기타	소각	멸균분쇄	재활용		
금강청	충청북도	청원군	손상성폐기물	0.0	0.9	0.0	0.0	0.9	0.0	0.0	0.0	
			일반의료폐기물	0.0	95.1	0.0	0.0	95.1	0.0	0.0	0.0	
			조식물류폐기물	0.0	38.8	0.0	0.0	38.8	0.0	0.0	0.0	
		보은군	소계	0.0	36.1	0.0	0.0	35.5	0.0	0.0	0.6	
			손상성폐기물	0.0	0.2	0.0	0.0	0.1	0.0	0.0	0.1	
			일반의료폐기물	0.0	35.9	0.0	0.0	35.4	0.0	0.0	0.5	
		옥천군	소계	0.0	110.6	0.0	0.0	110.6	0.0	0.0	0.0	
			병리계폐기물	0.0	0.7	0.0	0.0	0.7	0.0	0.0	0.0	
			손상성폐기물	0.0	0.8	0.0	0.0	0.8	0.0	0.0	0.0	
			일반의료폐기물	0.0	109.1	0.0	0.0	109.1	0.0	0.0	0.0	
			조식물류폐기물	0.0	0.0	0.0	0.0	0.0	0.0	0.0	0.0	
		영동군	소계	0.0	55.3	0.0	0.0	55.3	0.0	0.0	0.0	
			병리계폐기물	0.0	1.5	0.0	0.0	1.5	0.0	0.0	0.0	
			손상성폐기물	0.0	0.8	0.0	0.0	0.8	0.0	0.0	0.0	
			일반의료폐기물	0.0	52.8	0.0	0.0	52.8	0.0	0.0	0.0	
			조식물류폐기물	0.0	0.2	0.0	0.0	0.2	0.0	0.0	0.0	
		증평군	소계	0.0	2.3	0.0	0.0	2.3	0.0	0.0	0.0	
			손상성폐기물	0.0	0.0	0.0	0.0	0.0	0.0	0.0	0.0	
			일반의료폐기물	0.0	2.3	0.0	0.0	2.3	0.0	0.0	0.0	
		진천군	소계	0.0	109.9	0.0	0.0	109.9	0.0	0.0	0.0	
			병리계폐기물	0.0	14.2	0.0	0.0	14.2	0.0	0.0	0.0	
			생물화학폐기물	0.0	16.9	0.0	0.0	16.9	0.0	0.0	0.0	
			손상성폐기물	0.0	1.0	0.0	0.0	1.0	0.0	0.0	0.0	
			일반의료폐기물	0.0	68.1	0.0	0.0	68.1	0.0	0.0	0.0	
			조식물류폐기물	0.0	9.7	0.0	0.0	9.7	0.0	0.0	0.0	
		원주청	괴산군	소계	0.0	9.0	0.0	0.0	9.0	0.0	0.0	0.0
				병리계폐기물	0.0	0.6	0.0	0.0	0.6	0.0	0.0	0.0
손상성폐기물	0.0			0.3	0.0	0.0	0.3	0.0	0.0	0.0		
일반의료폐기물	0.0			8.1	0.0	0.0	8.1	0.0	0.0	0.0		
조식물류폐기물	0.0			0.0	0.0	0.0	0.0	0.0	0.0	0.0		
충주시	소계	1.0	310.5	0.0	0.0	310.2	0.0	0.0	1.3			
	격리의료폐기물	0.0	0.4	0.0	0.0	0.4	0.0	0.0	0.0			
	병리계폐기물	0.5	13.6	0.0	0.0	13.5	0.0	0.0	0.6			

(톤/년)

관할청	시도	시군구	폐기물종류	발생내역		처리내역					보관량		
				전년도 이월량	'11년 발생량	자가처리		위탁처리					
						소각	기타	소각	멸균분쇄	재활용			
원주청	충청북도	충주시	생물화학폐기물	0.0	0.3	0.0	0.0	0.3	0.0	0.0	0.0		
			손상성폐기물	0.0	4.3	0.0	0.0	4.3	0.0	0.0	0.0		
			일반의료폐기물	0.4	274.9	0.0	0.0	274.7	0.0	0.0	0.6		
			조식물류폐기물	0.0	1.7	0.0	0.0	1.7	0.0	0.0	0.0		
			혈액오염폐기물	0.1	15.3	0.0	0.0	15.3	0.0	0.0	0.1		
		제천시	소계	132.1	301.4	0.0	0.0	301.3	0.0	0.0	132.2		
			격리의료폐기물	0.0	0.6	0.0	0.0	0.6	0.0	0.0	0.0		
			병리계폐기물	0.0	13.6	0.0	0.0	13.6	0.0	0.0	0.0		
			손상성폐기물	0.2	5.5	0.0	0.0	5.5	0.0	0.0	0.2		
			일반의료폐기물	131.9	259.4	0.0	0.0	259.3	0.0	0.0	132.0		
			조식물류폐기물	0.0	2.9	0.0	0.0	2.9	0.0	0.0	0.0		
			혈액오염폐기물	0.0	19.4	0.0	0.0	19.4	0.0	0.0	0.0		
		음성군	소계	0.0	116.4	0.0	0.0	116.4	0.0	0.0	0.0		
			병리계폐기물	0.0	15.2	0.0	0.0	15.2	0.0	0.0	0.0		
			생물화학폐기물	0.0	0.1	0.0	0.0	0.1	0.0	0.0	0.0		
			손상성폐기물	0.0	0.8	0.0	0.0	0.8	0.0	0.0	0.0		
			일반의료폐기물	0.0	46.8	0.0	0.0	46.8	0.0	0.0	0.0		
			조식물류폐기물	0.0	4.1	0.0	0.0	4.1	0.0	0.0	0.0		
			혈액오염폐기물	0.0	49.4	0.0	0.0	49.4	0.0	0.0	0.0		
		단양군	소계	0.0	26.0	0.0	0.0	26.0	0.0	0.0	0.0		
			병리계폐기물	0.0	0.4	0.0	0.0	0.4	0.0	0.0	0.0		
			손상성폐기물	0.0	0.2	0.0	0.0	0.2	0.0	0.0	0.0		
			일반의료폐기물	0.0	25.2	0.0	0.0	25.2	0.0	0.0	0.0		
			조식물류폐기물	0.0	0.2	0.0	0.0	0.2	0.0	0.0	0.0		
		금강청	충청남도	천안시	합계	4.2	3,538.3	0.0	80.1	3,447.3	0.0	0.0	15.1
					소계	0.5	1,393.7	0.0	0.0	1,385.5	0.0	0.0	8.7
					격리의료폐기물	0.0	6.8	0.0	0.0	6.8	0.0	0.0	0.0
					병리계폐기물	0.0	120.9	0.0	0.0	120.7	0.0	0.0	0.2
생물화학폐기물	0.0				16.4	0.0	0.0	16.3	0.0	0.0	0.1		
손상성폐기물	0.0				35.3	0.0	0.0	35.1	0.0	0.0	0.2		
일반의료폐기물	0.5				1,114.6	0.0	0.0	1,107.3	0.0	0.0	7.8		
조식물류폐기물	0.0				25.0	0.0	0.0	25.0	0.0	0.0	0.0		
혈액오염폐기물	0.0				74.7	0.0	0.0	74.3	0.0	0.0	0.4		

(톤/년)

관할청	시도	시군구	폐기물종류	발생내역		처리내역					보관량
				전년도 이월량	'11년 발생량	자가처리		위탁처리			
						소각	기타	소각	멸균분쇄	재활용	
금강청	충청남도	공주시	소계	0.0	308.1	0.0	0.0	308.1	0.0	0.0	0.0
			격리의료폐기물	0.0	0.1	0.0	0.0	0.1	0.0	0.0	0.0
			병리계폐기물	0.0	5.9	0.0	0.0	5.9	0.0	0.0	0.0
			생물화학폐기물	0.0	0.0	0.0	0.0	0.0	0.0	0.0	0.0
			손상성폐기물	0.0	4.4	0.0	0.0	4.4	0.0	0.0	0.0
			일반의료폐기물	0.0	278.7	0.0	0.0	278.7	0.0	0.0	0.0
			조직물류폐기물	0.0	9.0	0.0	0.0	9.0	0.0	0.0	0.0
			혈액오염폐기물	0.0	10.0	0.0	0.0	10.0	0.0	0.0	0.0
		보령시	소계	0.0	111.5	0.0	0.0	111.4	0.0	0.0	0.1
			병리계폐기물	0.0	1.4	0.0	0.0	1.4	0.0	0.0	0.0
			손상성폐기물	0.0	5.0	0.0	0.0	4.9	0.0	0.0	0.1
			일반의료폐기물	0.0	95.3	0.0	0.0	95.3	0.0	0.0	0.0
			조직물류폐기물	0.0	0.5	0.0	0.0	0.5	0.0	0.0	0.0
			혈액오염폐기물	0.0	9.3	0.0	0.0	9.3	0.0	0.0	0.0
		아산시	소계	0.1	249.7	0.0	2.1	247.1	0.0	0.0	0.6
			병리계폐기물	0.0	12.7	0.0	0.0	12.7	0.0	0.0	0.0
			손상성폐기물	0.0	8.6	0.0	0.0	8.6	0.0	0.0	0.0
			일반의료폐기물	0.1	194.4	0.0	0.0	193.9	0.0	0.0	0.6
			조직물류폐기물	0.0	9.5	0.0	2.1	7.4	0.0	0.0	0.0
			혈액오염폐기물	0.0	24.5	0.0	0.0	24.5	0.0	0.0	0.0
		서산시	소계	0.0	117.9	0.0	0.0	117.9	0.0	0.0	0.0
			병리계폐기물	0.0	3.9	0.0	0.0	3.9	0.0	0.0	0.0
			생물화학폐기물	0.0	2.1	0.0	0.0	2.1	0.0	0.0	0.0
			손상성폐기물	0.0	2.1	0.0	0.0	2.1	0.0	0.0	0.0
			일반의료폐기물	0.0	98.8	0.0	0.0	98.8	0.0	0.0	0.0
			조직물류폐기물	0.0	0.0	0.0	0.0	0.0	0.0	0.0	0.0
			혈액오염폐기물	0.0	11.0	0.0	0.0	11.0	0.0	0.0	0.0
		논산시	소계	0.1	348.6	0.0	0.0	348.5	0.0	0.0	0.2
			격리의료폐기물	0.0	0.0	0.0	0.0	0.0	0.0	0.0	0.0
			병리계폐기물	0.0	6.6	0.0	0.0	6.6	0.0	0.0	0.0
생물화학폐기물	0.0		3.4	0.0	0.0	3.4	0.0	0.0	0.0		
손상성폐기물	0.0		14.0	0.0	0.0	14.0	0.0	0.0	0.0		
일반의료폐기물	0.1		311.6	0.0	0.0	311.5	0.0	0.0	0.2		

(톤/년)

관할청	시도	시군구	폐기물종류	발생내역		처리내역					보관량
				전년도 이월량	'11년 발생량	자가처리		위탁처리			
						소각	기타	소각	멸균분쇄	재활용	
금강청	충청남도	논산시	조식물류폐기물	0.0	2.4	0.0	0.0	2.4	0.0	0.0	0.0
			혈액오염폐기물	0.0	10.6	0.0	0.0	10.6	0.0	0.0	0.0
		계룡시	소계	0.0	14.4	0.0	0.0	14.4	0.0	0.0	0.0
			병리계폐기물	0.0	0.6	0.0	0.0	0.6	0.0	0.0	0.0
			손상성폐기물	0.0	1.2	0.0	0.0	1.2	0.0	0.0	0.0
			일반의료폐기물	0.0	6.3	0.0	0.0	6.3	0.0	0.0	0.0
			조식물류폐기물	0.0	0.0	0.0	0.0	0.0	0.0	0.0	0.0
			혈액오염폐기물	0.0	6.3	0.0	0.0	6.3	0.0	0.0	0.0
			소계	0.0	375.1	0.0	0.0	375.1	0.0	0.0	0.0
		금산군	병리계폐기물	0.0	5.6	0.0	0.0	5.6	0.0	0.0	0.0
			손상성폐기물	0.0	11.6	0.0	0.0	11.6	0.0	0.0	0.0
			일반의료폐기물	0.0	349.3	0.0	0.0	349.3	0.0	0.0	0.0
			조식물류폐기물	0.0	8.0	0.0	0.0	8.0	0.0	0.0	0.0
			혈액오염폐기물	0.0	0.6	0.0	0.0	0.6	0.0	0.0	0.0
			소계	0.3	122.4	0.0	0.0	122.2	0.0	0.0	0.5
		연기군	병리계폐기물	0.0	0.5	0.0	0.0	0.5	0.0	0.0	0.0
			생물화학폐기물	0.0	0.0	0.0	0.0	0.0	0.0	0.0	0.0
			손상성폐기물	0.0	2.0	0.0	0.0	1.9	0.0	0.0	0.1
			일반의료폐기물	0.3	117.7	0.0	0.0	117.6	0.0	0.0	0.4
			조식물류폐기물	0.0	0.4	0.0	0.0	0.4	0.0	0.0	0.0
			혈액오염폐기물	0.0	1.8	0.0	0.0	1.8	0.0	0.0	0.0
			소계	0.0	79.8	0.0	0.0	79.8	0.0	0.0	0.0
			병리계폐기물	0.0	4.4	0.0	0.0	4.4	0.0	0.0	0.0
		부여군	생물화학폐기물	0.0	0.5	0.0	0.0	0.5	0.0	0.0	0.0
			손상성폐기물	0.0	4.5	0.0	0.0	4.5	0.0	0.0	0.0
			일반의료폐기물	0.0	64.3	0.0	0.0	64.3	0.0	0.0	0.0
			조식물류폐기물	0.0	0.6	0.0	0.0	0.6	0.0	0.0	0.0
			혈액오염폐기물	0.0	5.5	0.0	0.0	5.5	0.0	0.0	0.0
			소계	0.4	113.1	0.0	0.0	113.0	0.0	0.0	0.5
			병리계폐기물	0.0	3.1	0.0	0.0	3.1	0.0	0.0	0.0
		서천군	생물화학폐기물	0.0	0.0	0.0	0.0	0.0	0.0	0.0	0.0
			손상성폐기물	0.3	3.4	0.0	0.0	3.4	0.0	0.0	0.3
			일반의료폐기물	0.1	106.5	0.0	0.0	106.4	0.0	0.0	0.2

(톤/년)

관할청	시도	시군구	폐기물종류	발생내역		처리내역					보관량		
				전년도 이월량	'11년 발생량	자가처리		위탁처리					
						소각	기타	소각	멸균분쇄	재활용			
금강청	충청남도	서천군	조식물류폐기물	0.0	0.1	0.0	0.0	0.1	0.0	0.0	0.0		
		청양군	소계	0.0	8.4	0.0	0.0	8.4	0.0	0.0	0.0		
			병리계폐기물	0.0	0.4	0.0	0.0	0.4	0.0	0.0	0.0		
			생물화학폐기물	0.0	0.0	0.0	0.0	0.0	0.0	0.0	0.0		
			손상성폐기물	0.0	1.3	0.0	0.0	1.3	0.0	0.0	0.0		
			일반의료폐기물	0.0	6.7	0.0	0.0	6.7	0.0	0.0	0.0		
		홍성군	소계	0.5	171.0	0.0	78.0	92.8	0.0	0.0	0.7		
			병리계폐기물	0.0	4.3	0.0	0.0	4.3	0.0	0.0	0.0		
			생물화학폐기물	0.0	2.7	0.0	0.0	2.7	0.0	0.0	0.0		
			손상성폐기물	0.0	1.2	0.0	0.0	1.2	0.0	0.0	0.0		
			일반의료폐기물	0.5	84.3	0.0	0.0	84.1	0.0	0.0	0.7		
		예산군	조식물류폐기물	0.0	78.5	0.0	78.0	0.5	0.0	0.0	0.0		
			소계	2.3	5.5	0.0	0.0	4.0	0.0	0.0	3.8		
			손상성폐기물	0.0	0.6	0.0	0.0	0.6	0.0	0.0	0.0		
			일반의료폐기물	0.6	3.8	0.0	0.0	3.4	0.0	0.0	1.0		
		태안군	조식물류폐기물	1.7	1.1	0.0	0.0	0.0	0.0	0.0	2.8		
			소계	0.0	42.1	0.0	0.0	42.1	0.0	0.0	0.0		
			병리계폐기물	0.0	2.0	0.0	0.0	2.0	0.0	0.0	0.0		
			손상성폐기물	0.0	1.8	0.0	0.0	1.8	0.0	0.0	0.0		
			일반의료폐기물	0.0	38.1	0.0	0.0	38.1	0.0	0.0	0.0		
		당진군	조식물류폐기물	0.0	0.2	0.0	0.0	0.2	0.0	0.0	0.0		
			소계	0.0	77.0	0.0	0.0	77.0	0.0	0.0	0.0		
			병리계폐기물	0.0	3.2	0.0	0.0	3.2	0.0	0.0	0.0		
			생물화학폐기물	0.0	2.0	0.0	0.0	2.0	0.0	0.0	0.0		
			손상성폐기물	0.0	5.0	0.0	0.0	5.0	0.0	0.0	0.0		
			일반의료폐기물	0.0	60.2	0.0	0.0	60.2	0.0	0.0	0.0		
			조식물류폐기물	0.0	2.7	0.0	0.0	2.7	0.0	0.0	0.0		
		전주청	전라북도	전주시	혈액오염폐기물	0.0	3.9	0.0	0.0	3.9	0.0	0.0	0.0
					합계	9.1	5,229.2	0.1	419.7	4,807.8	0.0	0.0	10.7
					소계	3.6	3,071.6	0.0	353.0	2,719.1	0.0	0.0	3.1
					격리의료폐기물	0.0	5.3	0.0	0.0	5.3	0.0	0.0	0.0
					병리계폐기물	0.5	366.5	0.0	92.0	274.7	0.0	0.0	0.3
			생물화학폐기물	0.0	3.9	0.0	0.0	3.9	0.0	0.0			

(톤/년)

관할청	시도	시군구	폐기물종류	발생내역		처리내역					보관량
				전년도 이월량	'11년 발생량	자가처리		위탁처리			
						소각	기타	소각	멸균분쇄	재활용	
전주청	전라북도	전주시	손상성폐기물	0.1	40.4	0.0	0.0	40.4	0.0	0.0	0.1
			일반의료폐기물	2.8	1,983.3	0.0	0.0	1,983.5	0.0	0.0	2.6
			조식물류폐기물	0.1	586.0	0.0	261.0	325.0	0.0	0.0	0.1
			혈액오염폐기물	0.1	86.2	0.0	0.0	86.3	0.0	0.0	0.0
		군산시	소계	0.3	159.2	0.0	0.0	159.0	0.0	0.0	0.5
			격리의료폐기물	0.0	0.0	0.0	0.0	0.0	0.0	0.0	0.0
			병리계폐기물	0.1	5.5	0.0	0.0	5.5	0.0	0.0	0.1
			손상성폐기물	0.0	5.0	0.0	0.0	5.0	0.0	0.0	0.0
			일반의료폐기물	0.2	147.1	0.0	0.0	146.9	0.0	0.0	0.4
			조식물류폐기물	0.0	1.6	0.0	0.0	1.6	0.0	0.0	0.0
		익산시	소계	1.9	1,052.6	0.0	62.9	988.6	0.0	0.0	3.0
			격리의료폐기물	0.0	0.1	0.0	0.0	0.1	0.0	0.0	0.0
			병리계폐기물	0.0	46.6	0.0	21.2	25.2	0.0	0.0	0.2
			생물화학폐기물	0.0	7.3	0.0	0.0	7.3	0.0	0.0	0.0
			손상성폐기물	0.0	18.6	0.0	0.0	18.6	0.0	0.0	0.0
			일반의료폐기물	1.9	871.0	0.0	0.0	870.9	0.0	0.0	2.0
			조식물류폐기물	0.0	56.9	0.0	41.7	14.5	0.0	0.0	0.7
			혈액오염폐기물	0.0	52.1	0.0	0.0	52.0	0.0	0.0	0.1
		정읍시	소계	1.4	252.9	0.1	1.2	251.3	0.0	0.0	1.7
			병리계폐기물	0.2	30.6	0.0	0.6	30.0	0.0	0.0	0.2
			생물화학폐기물	0.0	0.1	0.0	0.0	0.1	0.0	0.0	0.0
			손상성폐기물	0.0	5.3	0.0	0.0	5.3	0.0	0.0	0.0
			일반의료폐기물	0.9	203.7	0.0	0.0	203.5	0.0	0.0	1.1
			조식물류폐기물	0.3	2.1	0.1	0.6	1.4	0.0	0.0	0.3
			혈액오염폐기물	0.0	11.1	0.0	0.0	11.0	0.0	0.0	0.1
		남원시	소계	0.2	126.2	0.0	2.6	123.4	0.0	0.0	0.4
			격리의료폐기물	0.0	0.0	0.0	0.0	0.0	0.0	0.0	0.0
			병리계폐기물	0.0	6.3	0.0	0.1	6.2	0.0	0.0	0.0
			생물화학폐기물	0.0	0.0	0.0	0.0	0.0	0.0	0.0	0.0
			손상성폐기물	0.0	2.7	0.0	0.0	2.7	0.0	0.0	0.0
			일반의료폐기물	0.2	98.1	0.0	0.0	98.0	0.0	0.0	0.3
			조식물류폐기물	0.0	2.8	0.0	2.5	0.3	0.0	0.0	0.0
혈액오염폐기물	0.0		16.3	0.0	0.0	16.2	0.0	0.0	0.1		

(톤/년)

관할청	시도	시군구	폐기물종류	발생내역		처리내역					보관량
				전년도 이월량	'11년 발생량	자가처리		위탁처리			
						소각	기타	소각	멸균분쇄	재활용	
전주청	전라북도	김제시	소계	1.1	209.8	0.0	0.0	209.8	0.0	0.0	1.1
			격리의료폐기물	0.0	0.1	0.0	0.0	0.1	0.0	0.0	0.0
			병리계폐기물	0.0	1.1	0.0	0.0	1.1	0.0	0.0	0.0
			생물화학폐기물	0.0	0.0	0.0	0.0	0.0	0.0	0.0	0.0
			손상성폐기물	0.0	3.2	0.0	0.0	3.2	0.0	0.0	0.0
			일반의료폐기물	1.1	199.5	0.0	0.0	199.5	0.0	0.0	1.1
			조직물류폐기물	0.0	0.8	0.0	0.0	0.8	0.0	0.0	0.0
			혈액오염폐기물	0.0	5.1	0.0	0.0	5.1	0.0	0.0	0.0
		완주군	소계	0.0	65.4	0.0	0.0	65.4	0.0	0.0	0.0
			병리계폐기물	0.0	0.3	0.0	0.0	0.3	0.0	0.0	0.0
			생물화학폐기물	0.0	0.0	0.0	0.0	0.0	0.0	0.0	0.0
			손상성폐기물	0.0	1.1	0.0	0.0	1.1	0.0	0.0	0.0
			일반의료폐기물	0.0	63.7	0.0	0.0	63.7	0.0	0.0	0.0
			조직물류폐기물	0.0	0.3	0.0	0.0	0.3	0.0	0.0	0.0
		진안군	소계	0.0	6.8	0.0	0.0	6.8	0.0	0.0	0.0
			병리계폐기물	0.0	0.1	0.0	0.0	0.1	0.0	0.0	0.0
			손상성폐기물	0.0	0.9	0.0	0.0	0.9	0.0	0.0	0.0
			일반의료폐기물	0.0	5.8	0.0	0.0	5.8	0.0	0.0	0.0
			조직물류폐기물	0.0	0.0	0.0	0.0	0.0	0.0	0.0	0.0
		무주군	소계	0.0	8.4	0.0	0.0	8.4	0.0	0.0	0.0
			병리계폐기물	0.0	0.3	0.0	0.0	0.3	0.0	0.0	0.0
			생물화학폐기물	0.0	0.0	0.0	0.0	0.0	0.0	0.0	0.0
			손상성폐기물	0.0	0.8	0.0	0.0	0.8	0.0	0.0	0.0
			일반의료폐기물	0.0	7.3	0.0	0.0	7.3	0.0	0.0	0.0
			조직물류폐기물	0.0	0.0	0.0	0.0	0.0	0.0	0.0	0.0
		장수군	소계	0.0	5.5	0.0	0.0	5.5	0.0	0.0	0.0
			병리계폐기물	0.0	0.2	0.0	0.0	0.2	0.0	0.0	0.0
			손상성폐기물	0.0	0.6	0.0	0.0	0.6	0.0	0.0	0.0
			일반의료폐기물	0.0	4.7	0.0	0.0	4.7	0.0	0.0	0.0
			조직물류폐기물	0.0	0.0	0.0	0.0	0.0	0.0	0.0	0.0
		임실군	소계	0.0	18.2	0.0	0.0	18.2	0.0	0.0	0.0
			병리계폐기물	0.0	0.3	0.0	0.0	0.3	0.0	0.0	0.0
			손상성폐기물	0.0	0.7	0.0	0.0	0.7	0.0	0.0	0.0

(톤/년)

관할청	시도	시군구	폐기물종류	발생내역		처리내역					보관량
				전년도 이월량	'11년 발생량	자가처리		위탁처리			
						소각	기타	소각	멸균분쇄	재활용	
전주청	전라북도	임실군	일반의료폐기물	0.0	17.2	0.0	0.0	17.2	0.0	0.0	0.0
			조직물류폐기물	0.0	0.0	0.0	0.0	0.0	0.0	0.0	0.0
		순창군	소계	0.0	56.9	0.0	0.0	56.6	0.0	0.0	0.3
			병리계폐기물	0.0	0.4	0.0	0.0	0.4	0.0	0.0	0.0
			생물화학폐기물	0.0	0.0	0.0	0.0	0.0	0.0	0.0	0.0
			손상성폐기물	0.0	1.9	0.0	0.0	1.9	0.0	0.0	0.0
			일반의료폐기물	0.0	54.6	0.0	0.0	54.3	0.0	0.0	0.3
			조직물류폐기물	0.0	0.0	0.0	0.0	0.0	0.0	0.0	0.0
		고창군	소계	0.6	104.1	0.0	0.0	104.1	0.0	0.0	0.6
			병리계폐기물	0.0	2.7	0.0	0.0	2.7	0.0	0.0	0.0
			생물화학폐기물	0.0	3.0	0.0	0.0	3.0	0.0	0.0	0.0
			손상성폐기물	0.5	2.6	0.0	0.0	2.6	0.0	0.0	0.5
			일반의료폐기물	0.1	93.8	0.0	0.0	93.8	0.0	0.0	0.1
			조직물류폐기물	0.0	0.0	0.0	0.0	0.0	0.0	0.0	0.0
		부안군	소계	0.0	91.6	0.0	0.0	91.6	0.0	0.0	0.0
			병리계폐기물	0.0	3.2	0.0	0.0	3.2	0.0	0.0	0.0
			손상성폐기물	0.0	2.9	0.0	0.0	2.9	0.0	0.0	0.0
			일반의료폐기물	0.0	85.5	0.0	0.0	85.5	0.0	0.0	0.0
			조직물류폐기물	0.0	0.0	0.0	0.0	0.0	0.0	0.0	0.0
		영산강청	전라남도	합계	2.2	3,932.7	0.0	28.9	3,885.2	0.0	0.0
목포시	소계			0.8	550.4	0.0	0.0	550.2	0.0	0.0	1.0
	격리의료폐기물			0.0	1.9	0.0	0.0	1.9	0.0	0.0	0.0
	병리계폐기물			0.2	27.9	0.0	0.0	28.1	0.0	0.0	0.0
	생물화학폐기물			0.0	48.8	0.0	0.0	48.6	0.0	0.0	0.2
	손상성폐기물			0.0	18.3	0.0	0.0	18.3	0.0	0.0	0.0
	일반의료폐기물			0.5	393.0	0.0	0.0	392.9	0.0	0.0	0.6
	조직물류폐기물			0.0	3.1	0.0	0.0	3.1	0.0	0.0	0.0
	혈액오염폐기물			0.1	57.4	0.0	0.0	57.3	0.0	0.0	0.2
여수시	소계			0.5	385.7	0.0	0.0	385.1	0.0	0.0	1.1
	격리의료폐기물			0.0	0.0	0.0	0.0	0.0	0.0	0.0	0.0
	병리계폐기물			0.0	14.3	0.0	0.0	14.3	0.0	0.0	0.0
	생물화학폐기물			0.0	10.7	0.0	0.0	10.6	0.0	0.0	0.1

(톤/년)

관할청	시도	시군구	폐기물종류	발생내역		처리내역					보관량
				전년도 이월량	'11년 발생량	자가처리		위탁처리			
						소각	기타	소각	멸균분쇄	재활용	
영산강청	전라남도	여수시	손상성폐기물	0.0	13.3	0.0	0.0	13.3	0.0	0.0	0.0
			일반의료폐기물	0.4	315.6	0.0	0.0	315.3	0.0	0.0	0.7
			조식물류폐기물	0.0	4.6	0.0	0.0	4.6	0.0	0.0	0.0
			혈액오염폐기물	0.1	27.2	0.0	0.0	27.0	0.0	0.0	0.3
		순천시	소계	0.8	580.0	0.0	0.0	579.6	0.0	0.0	1.2
			격리의료폐기물	0.0	2.0	0.0	0.0	2.0	0.0	0.0	0.0
			병리계폐기물	0.0	22.1	0.0	0.0	22.0	0.0	0.0	0.1
			생물화학폐기물	0.0	5.1	0.0	0.0	5.1	0.0	0.0	0.0
			손상성폐기물	0.0	13.4	0.0	0.0	13.4	0.0	0.0	0.0
			일반의료폐기물	0.7	490.4	0.0	0.0	490.0	0.0	0.0	1.1
			조식물류폐기물	0.0	7.0	0.0	0.0	7.0	0.0	0.0	0.0
			혈액오염폐기물	0.1	40.0	0.0	0.0	40.1	0.0	0.0	0.0
		나주시	소계	0.0	334.6	0.0	0.0	334.4	0.0	0.0	0.2
			병리계폐기물	0.0	5.5	0.0	0.0	5.5	0.0	0.0	0.0
			생물화학폐기물	0.0	1.9	0.0	0.0	1.8	0.0	0.0	0.1
			손상성폐기물	0.0	4.4	0.0	0.0	4.4	0.0	0.0	0.0
			일반의료폐기물	0.0	315.2	0.0	0.0	315.2	0.0	0.0	0.0
			조식물류폐기물	0.0	0.4	0.0	0.0	0.4	0.0	0.0	0.0
			혈액오염폐기물	0.0	7.2	0.0	0.0	7.1	0.0	0.0	0.1
		광양시	소계	0.0	95.6	0.0	0.0	95.6	0.0	0.0	0.0
			병리계폐기물	0.0	6.0	0.0	0.0	6.0	0.0	0.0	0.0
			생물화학폐기물	0.0	1.7	0.0	0.0	1.7	0.0	0.0	0.0
			손상성폐기물	0.0	4.9	0.0	0.0	4.9	0.0	0.0	0.0
			일반의료폐기물	0.0	78.8	0.0	0.0	78.8	0.0	0.0	0.0
			조식물류폐기물	0.0	0.4	0.0	0.0	0.4	0.0	0.0	0.0
			혈액오염폐기물	0.0	3.8	0.0	0.0	3.8	0.0	0.0	0.0
		담양군	소계	0.0	106.9	0.0	0.0	106.7	0.0	0.0	0.2
			병리계폐기물	0.0	1.4	0.0	0.0	1.4	0.0	0.0	0.0
			생물화학폐기물	0.0	1.9	0.0	0.0	1.9	0.0	0.0	0.0
			손상성폐기물	0.0	1.8	0.0	0.0	1.8	0.0	0.0	0.0
일반의료폐기물	0.0		94.1	0.0	0.0	93.9	0.0	0.0	0.2		
조식물류폐기물	0.0		0.0	0.0	0.0	0.0	0.0	0.0	0.0		
혈액오염폐기물	0.0		7.7	0.0	0.0	7.7	0.0	0.0	0.0		

(톤/년)

관할청	시도	시군구	폐기물종류	발생내역		처리내역					보관량
				전년도 이월량	'11년 발생량	자가처리		위탁처리			
						소각	기타	소각	멸균분쇄	재활용	
영산강청	전라남도	곡성군	소계	0.0	50.5	0.0	0.0	50.5	0.0	0.0	0.0
			병리계폐기물	0.0	0.5	0.0	0.0	0.5	0.0	0.0	0.0
			생물화학폐기물	0.0	2.3	0.0	0.0	2.3	0.0	0.0	0.0
			손상성폐기물	0.0	0.8	0.0	0.0	0.8	0.0	0.0	0.0
			일반의료폐기물	0.0	46.9	0.0	0.0	46.9	0.0	0.0	0.0
			조직물류폐기물	0.0	0.0	0.0	0.0	0.0	0.0	0.0	0.0
		구례군	소계	0.0	62.6	0.0	0.0	62.6	0.0	0.0	0.0
			병리계폐기물	0.0	1.3	0.0	0.0	1.3	0.0	0.0	0.0
			손상성폐기물	0.0	0.8	0.0	0.0	0.8	0.0	0.0	0.0
			일반의료폐기물	0.0	59.9	0.0	0.0	59.9	0.0	0.0	0.0
			조직물류폐기물	0.0	0.6	0.0	0.0	0.6	0.0	0.0	0.0
			소계	0.0	157.8	0.0	0.0	157.8	0.0	0.0	0.0
		고흥군	병리계폐기물	0.0	2.1	0.0	0.0	2.1	0.0	0.0	0.0
			생물화학폐기물	0.0	0.1	0.0	0.0	0.1	0.0	0.0	0.0
			손상성폐기물	0.0	2.8	0.0	0.0	2.8	0.0	0.0	0.0
			일반의료폐기물	0.0	152.7	0.0	0.0	152.7	0.0	0.0	0.0
			조직물류폐기물	0.0	0.1	0.0	0.0	0.1	0.0	0.0	0.0
			혈액오염폐기물	0.0	0.0	0.0	0.0	0.0	0.0	0.0	0.0
		보성군	소계	0.0	77.4	0.0	0.0	77.1	0.0	0.0	0.3
			병리계폐기물	0.0	1.5	0.0	0.0	1.5	0.0	0.0	0.0
			생물화학폐기물	0.0	0.2	0.0	0.0	0.2	0.0	0.0	0.0
			손상성폐기물	0.0	2.1	0.0	0.0	2.0	0.0	0.0	0.1
			일반의료폐기물	0.0	68.0	0.0	0.0	67.8	0.0	0.0	0.2
			조직물류폐기물	0.0	0.1	0.0	0.0	0.1	0.0	0.0	0.0
		화순군	혈액오염폐기물	0.0	5.5	0.0	0.0	5.5	0.0	0.0	0.0
			소계	0.0	721.6	0.0	28.9	692.1	0.0	0.0	0.6
			격리의료폐기물	0.0	1.3	0.0	0.0	1.3	0.0	0.0	0.0
			병리계폐기물	0.0	52.3	0.0	0.0	52.3	0.0	0.0	0.0
			생물화학폐기물	0.0	1.9	0.0	0.0	1.9	0.0	0.0	0.0
			손상성폐기물	0.0	8.0	0.0	0.0	8.0	0.0	0.0	0.0
			일반의료폐기물	0.0	605.0	0.0	0.0	604.4	0.0	0.0	0.6
			조직물류폐기물	0.0	46.3	0.0	28.9	17.4	0.0	0.0	0.0
		혈액오염폐기물	0.0	6.8	0.0	0.0	6.8	0.0	0.0	0.0	

(톤/년)

관할청	시도	시군구	폐기물종류	발생내역		처리내역					보관량
				전년도 이월량	'11년 발생량	자가처리		위탁처리			
						소각	기타	소각	멸균분쇄	재활용	
영산강청	전라남도	장흥군	소계	0.0	42.4	0.0	0.0	42.4	0.0	0.0	0.0
			병리계폐기물	0.0	1.5	0.0	0.0	1.5	0.0	0.0	0.0
			생물화학폐기물	0.0	1.5	0.0	0.0	1.5	0.0	0.0	0.0
			손상성폐기물	0.0	2.5	0.0	0.0	2.5	0.0	0.0	0.0
			일반의료폐기물	0.0	33.6	0.0	0.0	33.6	0.0	0.0	0.0
			조직물류폐기물	0.0	1.2	0.0	0.0	1.2	0.0	0.0	0.0
			혈액오염폐기물	0.0	2.1	0.0	0.0	2.1	0.0	0.0	0.0
		강진군	소계	0.0	42.9	0.0	0.0	42.9	0.0	0.0	0.0
			격리의료폐기물	0.0	0.0	0.0	0.0	0.0	0.0	0.0	0.0
			병리계폐기물	0.0	8.4	0.0	0.0	8.4	0.0	0.0	0.0
			생물화학폐기물	0.0	0.5	0.0	0.0	0.5	0.0	0.0	0.0
			손상성폐기물	0.0	1.4	0.0	0.0	1.4	0.0	0.0	0.0
			일반의료폐기물	0.0	22.3	0.0	0.0	22.3	0.0	0.0	0.0
			조직물류폐기물	0.0	9.9	0.0	0.0	9.9	0.0	0.0	0.0
		혈액오염폐기물	0.0	0.4	0.0	0.0	0.4	0.0	0.0	0.0	
		해남군	소계	0.0	160.2	0.0	0.0	160.1	0.0	0.0	0.1
			병리계폐기물	0.0	6.2	0.0	0.0	6.2	0.0	0.0	0.0
			생물화학폐기물	0.0	6.0	0.0	0.0	6.0	0.0	0.0	0.0
			손상성폐기물	0.0	4.1	0.0	0.0	4.1	0.0	0.0	0.0
			일반의료폐기물	0.0	128.6	0.0	0.0	128.5	0.0	0.0	0.1
			조직물류폐기물	0.0	0.0	0.0	0.0	0.0	0.0	0.0	0.0
			혈액오염폐기물	0.0	15.3	0.0	0.0	15.3	0.0	0.0	0.0
		영암군	소계	0.0	60.8	0.0	0.0	60.8	0.0	0.0	0.0
			병리계폐기물	0.0	0.4	0.0	0.0	0.4	0.0	0.0	0.0
			생물화학폐기물	0.0	0.3	0.0	0.0	0.3	0.0	0.0	0.0
			손상성폐기물	0.0	1.1	0.0	0.0	1.1	0.0	0.0	0.0
			일반의료폐기물	0.0	59.0	0.0	0.0	59.0	0.0	0.0	0.0
		무안군	소계	0.1	111.6	0.0	0.0	111.5	0.0	0.0	0.2
			병리계폐기물	0.0	4.8	0.0	0.0	4.8	0.0	0.0	0.0
			생물화학폐기물	0.0	4.2	0.0	0.0	4.2	0.0	0.0	0.0
손상성폐기물	0.0		4.1	0.0	0.0	4.1	0.0	0.0	0.0		
일반의료폐기물	0.1		91.7	0.0	0.0	91.6	0.0	0.0	0.2		
조직물류폐기물	0.0		0.2	0.0	0.0	0.2	0.0	0.0	0.0		

(톤/년)

관할청	시도	시군구	폐기물종류	발생내역		처리내역					보관량
				전년도 이월량	'11년 발생량	자가처리		위탁처리			
						소각	기타	소각	멸균분쇄	재활용	
영산강청	전라남도	무안군	혈액오염폐기물	0.0	6.6	0.0	0.0	6.6	0.0	0.0	0.0
			소계	0.0	31.2	0.0	0.0	31.2	0.0	0.0	0.0
		함평군	격리의료폐기물	0.0	0.4	0.0	0.0	0.4	0.0	0.0	0.0
			병리계폐기물	0.0	0.3	0.0	0.0	0.3	0.0	0.0	0.0
			생물화학폐기물	0.0	0.2	0.0	0.0	0.2	0.0	0.0	0.0
			손상성폐기물	0.0	1.5	0.0	0.0	1.5	0.0	0.0	0.0
			일반의료폐기물	0.0	28.8	0.0	0.0	28.8	0.0	0.0	0.0
			조식물류폐기물	0.0	0.0	0.0	0.0	0.0	0.0	0.0	0.0
			혈액오염폐기물	0.0	0.0	0.0	0.0	0.0	0.0	0.0	0.0
			소계	0.0	158.4	0.0	0.0	158.4	0.0	0.0	0.0
		영광군	격리의료폐기물	0.0	0.0	0.0	0.0	0.0	0.0	0.0	0.0
			병리계폐기물	0.0	9.0	0.0	0.0	9.0	0.0	0.0	0.0
			생물화학폐기물	0.0	7.0	0.0	0.0	7.0	0.0	0.0	0.0
			손상성폐기물	0.0	2.7	0.0	0.0	2.7	0.0	0.0	0.0
			일반의료폐기물	0.0	128.6	0.0	0.0	128.6	0.0	0.0	0.0
			조식물류폐기물	0.0	3.2	0.0	0.0	3.2	0.0	0.0	0.0
			혈액오염폐기물	0.0	7.9	0.0	0.0	7.9	0.0	0.0	0.0
			소계	0.0	146.7	0.0	0.0	131.1	0.0	0.0	15.6
		장성군	병리계폐기물	0.0	2.0	0.0	0.0	1.9	0.0	0.0	0.1
			생물화학폐기물	0.0	0.1	0.0	0.0	0.1	0.0	0.0	0.0
			손상성폐기물	0.0	2.1	0.0	0.0	2.0	0.0	0.0	0.1
			일반의료폐기물	0.0	142.5	0.0	0.0	127.1	0.0	0.0	15.4
			조식물류폐기물	0.0	0.0	0.0	0.0	0.0	0.0	0.0	0.0
			소계	0.0	16.4	0.0	0.0	16.4	0.0	0.0	0.0
		완도군	병리계폐기물	0.0	0.4	0.0	0.0	0.4	0.0	0.0	0.0
			생물화학폐기물	0.0	0.5	0.0	0.0	0.5	0.0	0.0	0.0
			손상성폐기물	0.0	1.1	0.0	0.0	1.1	0.0	0.0	0.0
			일반의료폐기물	0.0	12.0	0.0	0.0	12.0	0.0	0.0	0.0
			조식물류폐기물	0.0	0.6	0.0	0.0	0.6	0.0	0.0	0.0
			혈액오염폐기물	0.0	1.8	0.0	0.0	1.8	0.0	0.0	0.0
			소계	0.0	24.6	0.0	0.0	24.3	0.0	0.0	0.3
			병리계폐기물	0.0	0.4	0.0	0.0	0.3	0.0	0.0	0.1
		진도군	생물화학폐기물	0.0	0.4	0.0	0.0	0.4	0.0	0.0	0.0

(톤/년)

관할청	시도	시군구	폐기물종류	발생내역		처리내역					보관량	
				전년도 이월량	'11년 발생량	자가처리		위탁처리				
						소각	기타	소각	멸균분쇄	재활용		
영산강청	전라남도	진도군	손상성폐기물	0.0	1.4	0.0	0.0	1.4	0.0	0.0	0.0	
			일반의료폐기물	0.0	22.4	0.0	0.0	22.2	0.0	0.0	0.2	
			조식물류폐기물	0.0	0.0	0.0	0.0	0.0	0.0	0.0	0.0	
		신안군	소계	0.0	14.4	0.0	0.0	14.4	0.0	0.0	0.0	
			병리계폐기물	0.0	0.2	0.0	0.0	0.2	0.0	0.0	0.0	
			생물화학폐기물	0.0	0.4	0.0	0.0	0.4	0.0	0.0	0.0	
			손상성폐기물	0.0	0.8	0.0	0.0	0.8	0.0	0.0	0.0	
			일반의료폐기물	0.0	13.0	0.0	0.0	13.0	0.0	0.0	0.0	
		대구청	경상북도	합계		4.4	5,053.8	0.0	0.0	4,749.9	0.0	1.0
포항시	소계			0.3	1,106.7	0.0	0.0	1,105.7	0.0	0.0	0.0	1.3
	격리의료폐기물			0.0	3.4	0.0	0.0	2.5	0.0	0.0	0.0	0.9
	병리계폐기물			0.0	17.8	0.0	0.0	17.8	0.0	0.0	0.0	0.0
	생물화학폐기물			0.0	124.2	0.0	0.0	124.2	0.0	0.0	0.0	0.0
	손상성폐기물			0.0	22.2	0.0	0.0	22.2	0.0	0.0	0.0	0.0
	일반의료폐기물			0.3	850.0	0.0	0.0	849.9	0.0	0.0	0.0	0.4
	조식물류폐기물			0.0	26.5	0.0	0.0	26.5	0.0	0.0	0.0	0.0
	혈액오염폐기물			0.0	62.6	0.0	0.0	62.6	0.0	0.0	0.0	0.0
경주시	소계			0.0	571.9	0.0	0.0	570.4	0.0	1.0	0.5	
	격리의료폐기물			0.0	2.2	0.0	0.0	2.2	0.0	0.0	0.0	
	병리계폐기물			0.0	15.8	0.0	0.0	15.8	0.0	0.0	0.0	
	생물화학폐기물			0.0	126.3	0.0	0.0	125.9	0.0	0.0	0.4	
	손상성폐기물			0.0	11.4	0.0	0.0	11.4	0.0	0.0	0.0	
	일반의료폐기물			0.0	364.3	0.0	0.0	364.3	0.0	0.0	0.0	
	조식물류폐기물			0.0	8.8	0.0	0.0	8.8	0.0	0.0	0.0	
	태반			0.0	1.0	0.0	0.0	0.0	0.0	1.0	0.0	
혈액오염폐기물	0.0			42.1	0.0	0.0	42.0	0.0	0.0	0.1		
김천시	소계			0.1	143.9	0.0	0.0	143.9	0.0	0.0	0.1	
	격리의료폐기물			0.0	0.0	0.0	0.0	0.0	0.0	0.0	0.0	
	병리계폐기물			0.0	7.7	0.0	0.0	7.7	0.0	0.0	0.0	
	생물화학폐기물	0.0	4.5	0.0	0.0	4.5	0.0	0.0	0.0			
	손상성폐기물	0.0	4.8	0.0	0.0	4.8	0.0	0.0	0.0			
	일반의료폐기물	0.1	120.0	0.0	0.0	120.0	0.0	0.0	0.1			
	조식물류폐기물	0.0	0.6	0.0	0.0	0.6	0.0	0.0	0.0			

(톤/년)

관할청	시도	시군구	폐기물종류	발생내역		처리내역					보관량
				전년도 이월량	'11년 발생량	자가처리		위탁처리			
						소각	기타	소각	멸균분쇄	재활용	
대구청	경상북도	김천시	혈액오염폐기물	0.0	6.3	0.0	0.0	6.3	0.0	0.0	0.0
		안동시	소계	1.1	1,012.5	0.0	0.0	712.1	0.0	0.0	301.5
			격리의료폐기물	0.0	4.2	0.0	0.0	4.2	0.0	0.0	0.0
			병리계폐기물	0.0	10.4	0.0	0.0	10.3	0.0	0.0	0.1
			생물화학폐기물	0.1	46.6	0.0	0.0	46.6	0.0	0.0	0.1
			손상성폐기물	0.0	12.9	0.0	0.0	12.9	0.0	0.0	0.0
			일반의료폐기물	0.8	591.0	0.0	0.0	590.6	0.0	0.0	1.2
			조식물류폐기물	0.0	7.0	0.0	0.0	7.0	0.0	0.0	0.0
			혈액오염폐기물	0.2	340.4	0.0	0.0	40.5	0.0	0.0	300.1
			소계	2.5	550.5	0.0	0.0	550.2	0.0	0.0	2.8
		구미시	격리의료폐기물	0.0	0.5	0.0	0.0	0.5	0.0	0.0	0.0
			병리계폐기물	0.1	52.5	0.0	0.0	52.4	0.0	0.0	0.2
			생물화학폐기물	0.1	29.8	0.0	0.0	29.8	0.0	0.0	0.1
			손상성폐기물	0.0	13.4	0.0	0.0	13.4	0.0	0.0	0.0
			일반의료폐기물	2.2	394.6	0.0	0.0	394.4	0.0	0.0	2.4
			조식물류폐기물	0.0	9.5	0.0	0.0	9.5	0.0	0.0	0.0
			혈액오염폐기물	0.1	50.2	0.0	0.0	50.2	0.0	0.0	0.1
			소계	0.0	91.5	0.0	0.0	91.5	0.0	0.0	0.0
		영주시	병리계폐기물	0.0	0.2	0.0	0.0	0.2	0.0	0.0	0.0
			생물화학폐기물	0.0	0.1	0.0	0.0	0.1	0.0	0.0	0.0
			손상성폐기물	0.0	4.1	0.0	0.0	4.1	0.0	0.0	0.0
			일반의료폐기물	0.0	86.7	0.0	0.0	86.7	0.0	0.0	0.0
			조식물류폐기물	0.0	0.3	0.0	0.0	0.3	0.0	0.0	0.0
			혈액오염폐기물	0.0	0.1	0.0	0.0	0.1	0.0	0.0	0.0
			소계	0.2	175.4	0.0	0.0	175.4	0.0	0.0	0.2
		영천시	격리의료폐기물	0.0	0.2	0.0	0.0	0.2	0.0	0.0	0.0
			병리계폐기물	0.0	4.8	0.0	0.0	4.8	0.0	0.0	0.0
			생물화학폐기물	0.0	3.2	0.0	0.0	3.2	0.0	0.0	0.0
			손상성폐기물	0.0	5.8	0.0	0.0	5.8	0.0	0.0	0.0
			일반의료폐기물	0.2	147.0	0.0	0.0	147.0	0.0	0.0	0.2
			조식물류폐기물	0.0	1.2	0.0	0.0	1.2	0.0	0.0	0.0
			혈액오염폐기물	0.0	13.2	0.0	0.0	13.2	0.0	0.0	0.0
			소계	0.2	175.4	0.0	0.0	175.4	0.0	0.0	0.2
		상주시	소계	0.0	116.9	0.0	0.0	116.9	0.0	0.0	0.0

(톤/년)

관할청	시도	시군구	폐기물종류	발생내역		처리내역					보관량
				전년도 이월량	'11년 발생량	자가처리		위탁처리			
						소각	기타	소각	멸균분쇄	재활용	
대구청	경상북도	상주시	격리의료폐기물	0.0	0.0	0.0	0.0	0.0	0.0	0.0	0.0
			병리계폐기물	0.0	2.0	0.0	0.0	2.0	0.0	0.0	0.0
			생물화학폐기물	0.0	4.9	0.0	0.0	4.9	0.0	0.0	0.0
			손상성폐기물	0.0	4.9	0.0	0.0	4.9	0.0	0.0	0.0
			일반의료폐기물	0.0	88.9	0.0	0.0	88.9	0.0	0.0	0.0
			조직물류폐기물	0.0	3.8	0.0	0.0	3.8	0.0	0.0	0.0
			혈액오염폐기물	0.0	12.4	0.0	0.0	12.4	0.0	0.0	0.0
			소계	0.2	198.8	0.0	0.0	198.2	0.0	0.0	0.8
		문경시	격리의료폐기물	0.0	0.3	0.0	0.0	0.3	0.0	0.0	0.0
			병리계폐기물	0.0	3.8	0.0	0.0	3.8	0.0	0.0	0.0
			생물화학폐기물	0.0	4.4	0.0	0.0	4.3	0.0	0.0	0.1
			손상성폐기물	0.0	2.8	0.0	0.0	2.8	0.0	0.0	0.0
			일반의료폐기물	0.2	178.3	0.0	0.0	177.8	0.0	0.0	0.7
			조직물류폐기물	0.0	0.5	0.0	0.0	0.5	0.0	0.0	0.0
			혈액오염폐기물	0.0	8.7	0.0	0.0	8.7	0.0	0.0	0.0
			소계	0.0	641.3	0.0	0.0	641.3	0.0	0.0	0.0
		경산시	격리의료폐기물	0.0	0.3	0.0	0.0	0.3	0.0	0.0	0.0
			병리계폐기물	0.0	13.2	0.0	0.0	13.2	0.0	0.0	0.0
			생물화학폐기물	0.0	3.4	0.0	0.0	3.4	0.0	0.0	0.0
			손상성폐기물	0.0	13.2	0.0	0.0	13.2	0.0	0.0	0.0
			일반의료폐기물	0.0	595.4	0.0	0.0	595.4	0.0	0.0	0.0
			조직물류폐기물	0.0	9.1	0.0	0.0	9.1	0.0	0.0	0.0
			혈액오염폐기물	0.0	6.7	0.0	0.0	6.7	0.0	0.0	0.0
			소계	0.0	4.3	0.0	0.0	4.3	0.0	0.0	0.0
		군위군	병리계폐기물	0.0	0.3	0.0	0.0	0.3	0.0	0.0	0.0
			생물화학폐기물	0.0	0.0	0.0	0.0	0.0	0.0	0.0	0.0
			손상성폐기물	0.0	0.6	0.0	0.0	0.6	0.0	0.0	0.0
			일반의료폐기물	0.0	3.4	0.0	0.0	3.4	0.0	0.0	0.0
			조직물류폐기물	0.0	0.0	0.0	0.0	0.0	0.0	0.0	0.0
			소계	0.0	49.5	0.0	0.0	49.5	0.0	0.0	0.0
		의성군	병리계폐기물	0.0	0.1	0.0	0.0	0.1	0.0	0.0	0.0
			손상성폐기물	0.0	2.5	0.0	0.0	2.5	0.0	0.0	0.0
			일반의료폐기물	0.0	46.9	0.0	0.0	46.9	0.0	0.0	0.0
			소계	0.0	49.5	0.0	0.0	49.5	0.0	0.0	0.0

(톤/년)

관할청	시도	시군구	폐기물종류	발생내역		처리내역					보관량	
				전년도 이월량	'11년 발생량	자가처리		위탁처리				
						소각	기타	소각	멸균분쇄	재활용		
대구청	경상북도	칠곡군	소계	0.0	75.3	0.0	0.0	75.3	0.0	0.0	0.0	
			병리계폐기물	0.0	0.7	0.0	0.0	0.7	0.0	0.0	0.0	
			손상성폐기물	0.0	2.3	0.0	0.0	2.3	0.0	0.0	0.0	
			일반의료폐기물	0.0	72.1	0.0	0.0	72.1	0.0	0.0	0.0	
			조직물류폐기물	0.0	0.2	0.0	0.0	0.2	0.0	0.0	0.0	
		예천군	소계	0.0	41.1	0.0	0.0	41.1	0.0	0.0	0.0	
			병리계폐기물	0.0	0.5	0.0	0.0	0.5	0.0	0.0	0.0	
			손상성폐기물	0.0	1.6	0.0	0.0	1.6	0.0	0.0	0.0	
			일반의료폐기물	0.0	36.2	0.0	0.0	36.2	0.0	0.0	0.0	
			조직물류폐기물	0.0	0.0	0.0	0.0	0.0	0.0	0.0	0.0	
			혈액오염폐기물	0.0	2.8	0.0	0.0	2.8	0.0	0.0	0.0	
		봉화군	소계	0.0	2.8	0.0	0.0	2.8	0.0	0.0	0.0	
			병리계폐기물	0.0	0.1	0.0	0.0	0.1	0.0	0.0	0.0	
			손상성폐기물	0.0	0.5	0.0	0.0	0.5	0.0	0.0	0.0	
			일반의료폐기물	0.0	2.1	0.0	0.0	2.1	0.0	0.0	0.0	
			조직물류폐기물	0.0	0.1	0.0	0.0	0.1	0.0	0.0	0.0	
		울릉군	소계	0.0	4.5	0.0	0.0	4.5	0.0	0.0	0.0	
			손상성폐기물	0.0	0.3	0.0	0.0	0.3	0.0	0.0	0.0	
			일반의료폐기물	0.0	4.2	0.0	0.0	4.2	0.0	0.0	0.0	
			조직물류폐기물	0.0	0.0	0.0	0.0	0.0	0.0	0.0	0.0	
		울진군	소계	0.0	60.4	0.0	0.0	60.4	0.0	0.0	0.0	
			병리계폐기물	0.0	0.1	0.0	0.0	0.1	0.0	0.0	0.0	
			생물화학폐기물	0.0	0.1	0.0	0.0	0.1	0.0	0.0	0.0	
			손상성폐기물	0.0	2.0	0.0	0.0	2.0	0.0	0.0	0.0	
			일반의료폐기물	0.0	58.1	0.0	0.0	58.1	0.0	0.0	0.0	
			조직물류폐기물	0.0	0.1	0.0	0.0	0.1	0.0	0.0	0.0	
		낙동강청	경상남도	합계	7.0	6,451.6	0.0	0.0	6,448.7	0.0	0.6	9.3
				창원시	소계	3.6	2,180.7	0.0	0.0	2,180.2	0.0	0.0
격리의료폐기물	0.0				5.7	0.0	0.0	5.7	0.0	0.0	0.0	
병리계폐기물	0.2				84.1	0.0	0.0	84.1	0.0	0.0	0.2	
생물화학폐기물	0.1				30.6	0.0	0.0	30.5	0.0	0.0	0.2	
손상성폐기물	0.0				36.7	0.0	0.0	36.6	0.0	0.0	0.1	
일반의료폐기물	1.8				1,434.5	0.0	0.0	1,434.0	0.0	0.0	2.3	

(톤/년)

관할청	시도	시군구	폐기물종류	발생내역		처리내역					보관량
				전년도 이월량	'11년 발생량	자가처리		위탁처리			
						소각	기타	소각	멸균분쇄	재활용	
낙동강청	경상남도	창원시	조식물류폐기물	0.5	40.7	0.0	0.0	40.7	0.0	0.0	0.5
			태반	0.0	0.0	0.0	0.0	0.0	0.0	0.0	0.0
			혈액오염폐기물	1.0	548.4	0.0	0.0	548.6	0.0	0.0	0.8
		진주시	소계	0.1	1,202.7	0.0	0.0	1,201.5	0.0	0.6	0.7
			격리의료폐기물	0.0	2.4	0.0	0.0	2.4	0.0	0.0	0.0
			병리계폐기물	0.0	101.1	0.0	0.0	101.1	0.0	0.0	0.0
			생물화학폐기물	0.0	8.3	0.0	0.0	8.3	0.0	0.0	0.0
			손상성폐기물	0.0	25.7	0.0	0.0	25.6	0.0	0.0	0.1
			일반의료폐기물	0.1	959.6	0.0	0.0	959.1	0.0	0.0	0.6
			조식물류폐기물	0.0	37.4	0.0	0.0	37.4	0.0	0.0	0.0
			태반	0.0	0.6	0.0	0.0	0.0	0.0	0.6	0.0
			혈액오염폐기물	0.0	67.6	0.0	0.0	67.6	0.0	0.0	0.0
			소계	0.0	242.9	0.0	0.0	242.9	0.0	0.0	0.0
		통영시	병리계폐기물	0.0	9.7	0.0	0.0	9.7	0.0	0.0	0.0
			생물화학폐기물	0.0	0.8	0.0	0.0	0.8	0.0	0.0	0.0
			손상성폐기물	0.0	12.2	0.0	0.0	12.2	0.0	0.0	0.0
			일반의료폐기물	0.0	190.4	0.0	0.0	190.4	0.0	0.0	0.0
			조식물류폐기물	0.0	5.5	0.0	0.0	5.5	0.0	0.0	0.0
			혈액오염폐기물	0.0	24.3	0.0	0.0	24.3	0.0	0.0	0.0
		사천시	소계	0.0	200.1	0.0	0.0	200.1	0.0	0.0	0.0
			격리의료폐기물	0.0	0.1	0.0	0.0	0.1	0.0	0.0	0.0
			병리계폐기물	0.0	5.0	0.0	0.0	5.0	0.0	0.0	0.0
			생물화학폐기물	0.0	0.0	0.0	0.0	0.0	0.0	0.0	0.0
			손상성폐기물	0.0	6.5	0.0	0.0	6.5	0.0	0.0	0.0
			일반의료폐기물	0.0	168.9	0.0	0.0	168.9	0.0	0.0	0.0
			조식물류폐기물	0.0	1.7	0.0	0.0	1.7	0.0	0.0	0.0
			혈액오염폐기물	0.0	17.9	0.0	0.0	17.9	0.0	0.0	0.0
		김해시	소계	0.8	893.3	0.0	0.0	892.3	0.0	0.0	1.8
			격리의료폐기물	0.0	0.1	0.0	0.0	0.1	0.0	0.0	0.0
			병리계폐기물	0.0	24.3	0.0	0.0	24.2	0.0	0.0	0.1
			생물화학폐기물	0.0	0.0	0.0	0.0	0.0	0.0	0.0	0.0
			손상성폐기물	0.0	22.1	0.0	0.0	22.1	0.0	0.0	0.0
			일반의료폐기물	0.8	802.6	0.0	0.0	801.9	0.0	0.0	1.5

(톤/년)

관할청	시도	시군구	폐기물종류	발생내역		처리내역					보관량
				전년도 이월량	'11년 발생량	자가처리		위탁처리			
						소각	기타	소각	멸균분쇄	재활용	
낙동강청	경상남도	김해시	조식물류폐기물	0.0	15.6	0.0	0.0	15.6	0.0	0.0	0.0
			태반	0.0	0.0	0.0	0.0	0.0	0.0	0.0	0.0
			혈액오염폐기물	0.0	28.6	0.0	0.0	28.4	0.0	0.0	0.2
		밀양시	소계	0.0	128.0	0.0	0.0	128.0	0.0	0.0	0.0
			격리의료폐기물	0.0	0.0	0.0	0.0	0.0	0.0	0.0	0.0
			병리계폐기물	0.0	1.8	0.0	0.0	1.8	0.0	0.0	0.0
			생물화학폐기물	0.0	0.0	0.0	0.0	0.0	0.0	0.0	0.0
			손상성폐기물	0.0	3.0	0.0	0.0	3.0	0.0	0.0	0.0
			일반의료폐기물	0.0	123.1	0.0	0.0	123.1	0.0	0.0	0.0
			조식물류폐기물	0.0	0.1	0.0	0.0	0.1	0.0	0.0	0.0
			태반	0.0	0.0	0.0	0.0	0.0	0.0	0.0	0.0
			혈액오염폐기물	0.0	0.0	0.0	0.0	0.0	0.0	0.0	0.0
			소계	0.6	212.3	0.0	0.0	212.3	0.0	0.0	0.6
		거제시	격리의료폐기물	0.0	0.2	0.0	0.0	0.2	0.0	0.0	0.0
			병리계폐기물	0.0	7.9	0.0	0.0	7.9	0.0	0.0	0.0
			생물화학폐기물	0.0	0.1	0.0	0.0	0.1	0.0	0.0	0.0
			손상성폐기물	0.0	11.5	0.0	0.0	11.5	0.0	0.0	0.0
			일반의료폐기물	0.5	179.0	0.0	0.0	179.0	0.0	0.0	0.5
			조식물류폐기물	0.0	5.0	0.0	0.0	5.0	0.0	0.0	0.0
			혈액오염폐기물	0.1	8.6	0.0	0.0	8.6	0.0	0.0	0.1
			소계	1.5	862.2	0.0	0.0	862.2	0.0	0.0	1.5
		양산시	격리의료폐기물	0.0	6.4	0.0	0.0	6.3	0.0	0.0	0.1
			병리계폐기물	0.0	20.9	0.0	0.0	20.9	0.0	0.0	0.0
			생물화학폐기물	0.0	11.4	0.0	0.0	11.4	0.0	0.0	0.0
			손상성폐기물	0.0	16.8	0.0	0.0	16.8	0.0	0.0	0.0
			일반의료폐기물	1.5	798.4	0.0	0.0	798.5	0.0	0.0	1.4
			조식물류폐기물	0.0	6.1	0.0	0.0	6.1	0.0	0.0	0.0
			태반	0.0	0.0	0.0	0.0	0.0	0.0	0.0	0.0
			혈액오염폐기물	0.0	2.2	0.0	0.0	2.2	0.0	0.0	0.0
			소계	0.0	17.5	0.0	0.0	17.3	0.0	0.0	0.2
			병리계폐기물	0.0	0.5	0.0	0.0	0.5	0.0	0.0	0.0
		의령군	손상성폐기물	0.0	1.3	0.0	0.0	1.3	0.0	0.0	0.0
			일반의료폐기물	0.0	13.7	0.0	0.0	13.7	0.0	0.0	0.0

(톤/년)

관할청	시도	시군구	폐기물종류	발생내역		처리내역					보관량
				전년도 이월량	'11년 발생량	자가처리		위탁처리			
						소각	기타	소각	멸균분쇄	재활용	
낙동강청	경상남도	산청군	태반	0.0	0.0	0.0	0.0	0.0	0.0	0.0	0.0
			혈액오염폐기물	0.0	0.0	0.0	0.0	0.0	0.0	0.0	0.0
		함양군	소계	0.0	11.2	0.0	0.0	11.2	0.0	0.0	0.0
			병리계폐기물	0.0	0.6	0.0	0.0	0.6	0.0	0.0	0.0
			손상성폐기물	0.0	1.3	0.0	0.0	1.3	0.0	0.0	0.0
			일반의료폐기물	0.0	9.3	0.0	0.0	9.3	0.0	0.0	0.0
		거창군	소계	0.4	80.4	0.0	0.0	80.4	0.0	0.0	0.4
			격리의료폐기물	0.0	0.0	0.0	0.0	0.0	0.0	0.0	0.0
			병리계폐기물	0.0	2.2	0.0	0.0	2.2	0.0	0.0	0.0
			생물화학폐기물	0.0	0.0	0.0	0.0	0.0	0.0	0.0	0.0
			손상성폐기물	0.0	3.5	0.0	0.0	3.5	0.0	0.0	0.0
			일반의료폐기물	0.4	74.6	0.0	0.0	74.6	0.0	0.0	0.4
			조직물류폐기물	0.0	0.1	0.0	0.0	0.1	0.0	0.0	0.0
			태반	0.0	0.0	0.0	0.0	0.0	0.0	0.0	0.0
		합천군	소계	0.0	57.9	0.0	0.0	57.9	0.0	0.0	0.0
			병리계폐기물	0.0	4.1	0.0	0.0	4.1	0.0	0.0	0.0
			생물화학폐기물	0.0	0.3	0.0	0.0	0.3	0.0	0.0	0.0
			손상성폐기물	0.0	2.2	0.0	0.0	2.2	0.0	0.0	0.0
			일반의료폐기물	0.0	50.7	0.0	0.0	50.7	0.0	0.0	0.0
			조직물류폐기물	0.0	0.5	0.0	0.0	0.5	0.0	0.0	0.0
혈액오염폐기물	0.0		0.1	0.0	0.0	0.1	0.0	0.0	0.0		
합계	7.5		774.1	0.0	40.7	738.5	0.0	0.0	2.4		
영산강청	제주특별자치도	서귀포시	소계	0.2	91.3	0.0	0.0	91.3	0.0	0.0	0.2
			격리의료폐기물	0.0	0.6	0.0	0.0	0.6	0.0	0.0	0.0
			병리계폐기물	0.1	5.7	0.0	0.0	5.7	0.0	0.0	0.1
			생물화학폐기물	0.0	3.0	0.0	0.0	3.0	0.0	0.0	0.0
			손상성폐기물	0.0	4.5	0.0	0.0	4.5	0.0	0.0	0.0
			일반의료폐기물	0.0	66.6	0.0	0.0	66.6	0.0	0.0	0.0
			조직물류폐기물	0.0	0.2	0.0	0.0	0.2	0.0	0.0	0.0
			혈액오염폐기물	0.1	10.7	0.0	0.0	10.7	0.0	0.0	0.1
		제주시	소계	7.3	682.8	0.0	40.7	647.2	0.0	0.0	2.2
			격리의료폐기물	0.0	10.2	0.0	0.0	10.2	0.0	0.0	0.0

(톤/년)

관할청	시도	시군구	폐기물종류	발생내역		처리내역					보관량
				전년도 이월량	'11년 발생량	자가처리		위탁처리			
						소각	기타	소각	멸균분쇄	재활용	
영산강청	제주특별자치도	제주시	병리계폐기물	6.7	65.5	0.0	0.0	71.6	0.0	0.0	0.6
			생물화학폐기물	0.0	24.9	0.0	0.0	24.8	0.0	0.0	0.1
			손상성폐기물	0.0	19.6	0.0	0.0	19.5	0.0	0.0	0.1
			일반의료폐기물	0.1	454.8	0.0	0.0	453.6	0.0	0.0	1.3
			조식물류폐기물	0.0	50.2	0.0	40.7	9.5	0.0	0.0	0.0
			혈액오염폐기물	0.5	57.6	0.0	0.0	58.0	0.0	0.0	0.1

바. 배출업소별 발생량 및 처리 현황

(톤/년)

관할청	시도	배출업소	폐기물종류	발생내역		처리내역					보관량
				전년도 이월량	11년 발생량	자가처리		위탁처리			
						소각	기타	소각	멸균분쇄	재활용	
총합계				461.8	125,421.4	489.3	6,138.9	118,218.7	0.0	16.7	1,019.6
한강청	서울특별시	합계		86.5	68,227.1	468.7	5,315.0	62,280.6	0.0	7.7	241.6
		합계		61.1	37,772.4	0.0	1,029.3	36,624.5	0.0	0.0	179.7
		교도소의무실	소계	0.0	0.2	0.0	0.0	0.2	0.0	0.0	0.0
			격리의료폐기물	0.0	0.0	0.0	0.0	0.0	0.0	0.0	0.0
			병리계폐기물	0.0	0.0	0.0	0.0	0.0	0.0	0.0	0.0
			생물화학폐기물	0.0	0.0	0.0	0.0	0.0	0.0	0.0	0.0
			손상성폐기물	0.0	0.0	0.0	0.0	0.0	0.0	0.0	0.0
			일반의료폐기물	0.0	0.2	0.0	0.0	0.2	0.0	0.0	0.0
			조식물류폐기물	0.0	0.0	0.0	0.0	0.0	0.0	0.0	0.0
			태반	0.0	0.0	0.0	0.0	0.0	0.0	0.0	0.0
			혈액오염폐기물	0.0	0.0	0.0	0.0	0.0	0.0	0.0	0.0
		군부대의무시설	소계	0.0	3.3	0.0	0.0	3.3	0.0	0.0	0.0
			격리의료폐기물	0.0	0.0	0.0	0.0	0.0	0.0	0.0	0.0
			병리계폐기물	0.0	0.1	0.0	0.0	0.1	0.0	0.0	0.0
			생물화학폐기물	0.0	0.0	0.0	0.0	0.0	0.0	0.0	0.0
			손상성폐기물	0.0	0.0	0.0	0.0	0.0	0.0	0.0	0.0
			일반의료폐기물	0.0	3.1	0.0	0.0	3.1	0.0	0.0	0.0
			조식물류폐기물	0.0	0.1	0.0	0.0	0.1	0.0	0.0	0.0
			태반	0.0	0.0	0.0	0.0	0.0	0.0	0.0	0.0
			혈액오염폐기물	0.0	0.0	0.0	0.0	0.0	0.0	0.0	0.0
		기타	소계	1.5	1,533.8	0.0	0.0	1,461.0	0.0	0.0	74.3
			격리의료폐기물	0.0	0.9	0.0	0.0	0.9	0.0	0.0	0.0
			병리계폐기물	0.2	337.9	0.0	0.0	337.9	0.0	0.0	0.2
			생물화학폐기물	0.0	1.6	0.0	0.0	1.6	0.0	0.0	0.0
			손상성폐기물	0.0	12.2	0.0	0.0	12.1	0.0	0.0	0.1
			일반의료폐기물	0.6	1,094.0	0.0	0.0	1,020.7	0.0	0.0	73.9
			조식물류폐기물	0.7	70.2	0.0	0.0	70.9	0.0	0.0	0.0
			태반	0.0	0.0	0.0	0.0	0.0	0.0	0.0	0.0
			혈액오염폐기물	0.0	17.0	0.0	0.0	16.9	0.0	0.0	0.1
		노인요양시설	소계	0.0	125.2	0.0	0.0	125.2	0.0	0.0	0.0
격리의료폐기물	0.0		0.0	0.0	0.0	0.0	0.0	0.0	0.0		

(톤/년)

관할청	시도	배출업소	폐기물종류	발생내역		처리내역					보관량
				전년도 이월량	11년 발생량	자가처리		위탁처리			
						소각	기타	소각	열분해	재활용	
한강청	서울특별시	병원	혈액오염폐기물	0.0	53.1	0.0	0.0	53.1	0.0	0.0	0.0
		보건(지)소 및 보건진료소	소계	0.0	128.2	0.0	0.0	128.2	0.0	0.0	0.0
			격리의료폐기물	0.0	0.0	0.0	0.0	0.0	0.0	0.0	0.0
			병리계폐기물	0.0	28.0	0.0	0.0	28.0	0.0	0.0	0.0
			생물화학폐기물	0.0	2.6	0.0	0.0	2.6	0.0	0.0	0.0
			손상성폐기물	0.0	18.5	0.0	0.0	18.5	0.0	0.0	0.0
			일반의료폐기물	0.0	60.4	0.0	0.0	60.4	0.0	0.0	0.0
			조직물류폐기물	0.0	0.4	0.0	0.0	0.4	0.0	0.0	0.0
			태반	0.0	0.0	0.0	0.0	0.0	0.0	0.0	0.0
			혈액오염폐기물	0.0	18.3	0.0	0.0	18.3	0.0	0.0	0.0
			소계	0.0	0.0	0.0	0.0	0.0	0.0	0.0	0.0
		부속의료기관 의무시설	격리의료폐기물	0.0	0.0	0.0	0.0	0.0	0.0	0.0	0.0
			병리계폐기물	0.0	0.0	0.0	0.0	0.0	0.0	0.0	0.0
			생물화학폐기물	0.0	0.0	0.0	0.0	0.0	0.0	0.0	0.0
			손상성폐기물	0.0	0.0	0.0	0.0	0.0	0.0	0.0	0.0
			일반의료폐기물	0.0	0.0	0.0	0.0	0.0	0.0	0.0	0.0
			조직물류폐기물	0.0	0.0	0.0	0.0	0.0	0.0	0.0	0.0
			태반	0.0	0.0	0.0	0.0	0.0	0.0	0.0	0.0
			혈액오염폐기물	0.0	0.0	0.0	0.0	0.0	0.0	0.0	0.0
			소계	0.0	225.9	0.0	0.0	225.9	0.0	0.0	0.0
			시험연구기관 및 연구소	격리의료폐기물	0.0	0.0	0.0	0.0	0.0	0.0	0.0
		병리계폐기물		0.0	89.5	0.0	0.0	89.5	0.0	0.0	0.0
		생물화학폐기물		0.0	6.7	0.0	0.0	6.7	0.0	0.0	0.0
		손상성폐기물		0.0	1.6	0.0	0.0	1.6	0.0	0.0	0.0
		일반의료폐기물		0.0	114.8	0.0	0.0	114.8	0.0	0.0	0.0
		조직물류폐기물		0.0	13.3	0.0	0.0	13.3	0.0	0.0	0.0
		태반		0.0	0.0	0.0	0.0	0.0	0.0	0.0	0.0
		혈액오염폐기물		0.0	0.0	0.0	0.0	0.0	0.0	0.0	0.0
		소계		0.7	4,235.1	0.0	0.0	4,230.8	0.0	0.0	5.0
		의원		격리의료폐기물	0.0	0.0	0.0	0.0	0.0	0.0	0.0
			병리계폐기물	0.0	756.1	0.0	0.0	756.1	0.0	0.0	0.0
			생물화학폐기물	0.0	2.9	0.0	0.0	2.9	0.0	0.0	0.0
			손상성폐기물	0.0	211.7	0.0	0.0	211.5	0.0	0.0	0.2

(톤/년)

관할청	시도	배출업소	폐기물종류	발생내역		처리내역					보관량	
				전년도 이월량	11년 발생량	자가처리		위탁처리				
						소각	기타	소각	멸균분쇄	재활용		
한강청	서울특별시	태반재활용신고사업장	병리계폐기물	0.0	0.0	0.0	0.0	0.0	0.0	0.0	0.0	
			생물화학폐기물	0.0	0.0	0.0	0.0	0.0	0.0	0.0	0.0	
			손상성폐기물	0.0	0.0	0.0	0.0	0.0	0.0	0.0	0.0	
			일반의료폐기물	0.0	0.0	0.0	0.0	0.0	0.0	0.0	0.0	
			조직물류폐기물	0.0	0.0	0.0	0.0	0.0	0.0	0.0	0.0	
			태반	0.0	0.0	0.0	0.0	0.0	0.0	0.0	0.0	
			혈액오염폐기물	0.0	0.0	0.0	0.0	0.0	0.0	0.0	0.0	
		혈액원	소계	0.0	167.6	0.0	0.0	167.6	0.0	0.0	0.0	
			격리의료폐기물	0.0	0.0	0.0	0.0	0.0	0.0	0.0	0.0	
			병리계폐기물	0.0	23.0	0.0	0.0	23.0	0.0	0.0	0.0	
			생물화학폐기물	0.0	0.0	0.0	0.0	0.0	0.0	0.0	0.0	
			손상성폐기물	0.0	8.0	0.0	0.0	8.0	0.0	0.0	0.0	
			일반의료폐기물	0.0	79.7	0.0	0.0	79.7	0.0	0.0	0.0	
			조직물류폐기물	0.0	0.0	0.0	0.0	0.0	0.0	0.0	0.0	
	태반	0.0	0.0	0.0	0.0	0.0	0.0	0.0	0.0			
	혈액오염폐기물	0.0	56.9	0.0	0.0	56.9	0.0	0.0	0.0			
	인천광역시	합계			7.4	5,054.1	73.5	607.5	4,369.6	0.0	3.3	7.6
		군부대의무시설	소계	0.0	5.5	0.0	0.0	5.5	0.0	0.0	0.0	
			손상성폐기물	0.0	0.3	0.0	0.0	0.3	0.0	0.0	0.0	
			일반의료폐기물	0.0	5.2	0.0	0.0	5.2	0.0	0.0	0.0	
		기타	소계	0.0	416.4	0.0	0.0	416.4	0.0	0.0	0.0	
			병리계폐기물	0.0	111.8	0.0	0.0	111.8	0.0	0.0	0.0	
			생물화학폐기물	0.0	0.6	0.0	0.0	0.6	0.0	0.0	0.0	
			손상성폐기물	0.0	3.4	0.0	0.0	3.4	0.0	0.0	0.0	
			일반의료폐기물	0.0	284.3	0.0	0.0	284.3	0.0	0.0	0.0	
			조직물류폐기물	0.0	16.3	0.0	0.0	16.3	0.0	0.0	0.0	
			혈액오염폐기물	0.0	0.0	0.0	0.0	0.0	0.0	0.0	0.0	
		노인요양시설	소계	0.0	180.4	0.0	0.0	180.4	0.0	0.0	0.0	
			손상성폐기물	0.0	0.3	0.0	0.0	0.3	0.0	0.0	0.0	
			일반의료폐기물	0.0	177.0	0.0	0.0	177.0	0.0	0.0	0.0	
혈액오염폐기물			0.0	3.1	0.0	0.0	3.1	0.0	0.0	0.0		
동물병원		소계	0.0	27.8	0.0	0.0	27.8	0.0	0.0	0.0		
	손상성폐기물	0.0	1.4	0.0	0.0	1.4	0.0	0.0	0.0			

(톤/년)

관할청	시도	배출업소	폐기물종류	발생내역		처리내역					보관량	
				전년도 이월량	11년 발생량	자가처리		위탁처리				
						소각	기타	소각	열분해	재활용		
한강청	인천광역시	조산원	조직물류폐기물	0.0	0.0	0.0	0.0	0.0	0.0	0.0	0.0	
		종합병원	소계		6.9	2,723.4	73.5	607.5	2,042.7	0.0	0.0	6.6
			격리의료폐기물		0.2	45.4	0.0	0.0	45.3	0.0	0.0	0.3
			병리계폐기물		1.0	144.4	0.0	1.1	142.8	0.0	0.0	1.5
			생물화학폐기물		0.0	13.9	0.0	0.0	13.9	0.0	0.0	0.0
			손상성폐기물		0.0	22.7	0.0	0.0	22.7	0.0	0.0	0.0
			일반의료폐기물		5.0	1,668.1	73.5	0.0	1,595.3	0.0	0.0	4.3
			조직물류폐기물		0.0	616.6	0.0	606.4	10.2	0.0	0.0	0.0
			혈액오염폐기물		0.7	212.3	0.0	0.0	212.5	0.0	0.0	0.5
		태반재활용신고사업장	소계		0.0	2.5	0.0	0.0	0.0	0.0	2.5	0.0
			태반		0.0	2.5	0.0	0.0	0.0	0.0	2.5	0.0
		혈액원	소계		0.0	32.3	0.0	0.0	32.3	0.0	0.0	0.0
			병리계폐기물		0.0	9.8	0.0	0.0	9.8	0.0	0.0	0.0
			손상성폐기물		0.0	0.4	0.0	0.0	0.4	0.0	0.0	0.0
			일반의료폐기물		0.0	0.6	0.0	0.0	0.6	0.0	0.0	0.0
			혈액오염폐기물		0.0	21.5	0.0	0.0	21.5	0.0	0.0	0.0
		경기도	합계			18.0	25,400.6	395.2	3,678.2	21,286.5	0.0	4.4
	교도소의무실		소계		0.0	3.6	0.0	0.0	3.6	0.0	0.0	0.0
			병리계폐기물		0.0	0.0	0.0	0.0	0.0	0.0	0.0	0.0
			손상성폐기물		0.0	0.0	0.0	0.0	0.0	0.0	0.0	0.0
			일반의료폐기물		0.0	2.0	0.0	0.0	2.0	0.0	0.0	0.0
			혈액오염폐기물		0.0	1.6	0.0	0.0	1.6	0.0	0.0	0.0
	군부대의무시설		소계		0.0	48.1	0.0	0.0	48.1	0.0	0.0	0.0
			병리계폐기물		0.0	0.2	0.0	0.0	0.2	0.0	0.0	0.0
			손상성폐기물		0.0	2.3	0.0	0.0	2.3	0.0	0.0	0.0
			일반의료폐기물		0.0	44.7	0.0	0.0	44.7	0.0	0.0	0.0
			조직물류폐기물		0.0	0.6	0.0	0.0	0.6	0.0	0.0	0.0
			혈액오염폐기물		0.0	0.3	0.0	0.0	0.3	0.0	0.0	0.0
	기타		소계		0.0	3,845.7	0.0	0.0	3,838.1	0.0	0.0	7.6
			격리의료폐기물		0.0	6.9	0.0	0.0	6.9	0.0	0.0	0.0
			병리계폐기물		0.0	454.0	0.0	0.0	454.0	0.0	0.0	0.0
			생물화학폐기물		0.0	36.0	0.0	0.0	36.0	0.0	0.0	0.0
손상성폐기물				0.0	45.9	0.0	0.0	45.7	0.0	0.0	0.2	

(톤/년)

관할청	시도	배출업소	폐기물종류	발생내역		처리내역					보관량	
				전년도 이월량	11년 발생량	자가처리		위탁처리				
						소각	기타	소각	멸균분쇄	재활용		
한강청	경기도	기타	일반의료폐기물	0.0	3,071.9	0.0	0.0	3,064.5	0.0	0.0	7.4	
			조식물류폐기물	0.0	133.4	0.0	0.0	133.4	0.0	0.0	0.0	
			혈액오염폐기물	0.0	97.6	0.0	0.0	97.6	0.0	0.0	0.0	
		노인요양시설	소계	0.0	560.7	154.9	0.0	405.8	0.0	0.0	0.0	
			격리의료폐기물	0.0	0.0	0.0	0.0	0.0	0.0	0.0	0.0	
			병리계폐기물	0.0	0.5	0.0	0.0	0.5	0.0	0.0	0.0	
			생물화학폐기물	0.0	0.1	0.0	0.0	0.1	0.0	0.0	0.0	
			손상성폐기물	0.0	3.1	0.0	0.0	3.1	0.0	0.0	0.0	
			일반의료폐기물	0.0	556.8	154.9	0.0	401.9	0.0	0.0	0.0	
			조식물류폐기물	0.0	0.1	0.0	0.0	0.1	0.0	0.0	0.0	
			태반	0.0	0.0	0.0	0.0	0.0	0.0	0.0	0.0	
			혈액오염폐기물	0.0	0.1	0.0	0.0	0.1	0.0	0.0	0.0	
			동물병원	소계	0.0	60.3	0.0	0.0	60.3	0.0	0.0	0.0
				병리계폐기물	0.0	0.0	0.0	0.0	0.0	0.0	0.0	0.0
		손상성폐기물		0.0	3.2	0.0	0.0	3.2	0.0	0.0	0.0	
		일반의료폐기물		0.0	36.2	0.0	0.0	36.2	0.0	0.0	0.0	
		조식물류폐기물		0.0	20.9	0.0	0.0	20.9	0.0	0.0	0.0	
		병원	소계	0.7	4,184.0	133.2	0.0	4,050.8	0.0	0.0	0.7	
			격리의료폐기물	0.0	0.1	0.0	0.0	0.1	0.0	0.0	0.0	
			병리계폐기물	0.0	60.9	0.0	0.0	60.9	0.0	0.0	0.0	
			생물화학폐기물	0.0	0.1	0.0	0.0	0.1	0.0	0.0	0.0	
			손상성폐기물	0.0	44.3	0.0	0.0	44.3	0.0	0.0	0.0	
			일반의료폐기물	0.7	3,942.3	133.2	0.0	3,809.1	0.0	0.0	0.7	
			조식물류폐기물	0.0	28.7	0.0	0.0	28.7	0.0	0.0	0.0	
			태반	0.0	0.0	0.0	0.0	0.0	0.0	0.0	0.0	
			혈액오염폐기물	0.0	107.6	0.0	0.0	107.6	0.0	0.0	0.0	
		보건(지)소 및 보건진료소	소계	0.0	210.2	0.0	0.0	210.2	0.0	0.0	0.0	
			격리의료폐기물	0.0	0.0	0.0	0.0	0.0	0.0	0.0	0.0	
			병리계폐기물	0.0	30.6	0.0	0.0	30.6	0.0	0.0	0.0	
			생물화학폐기물	0.0	0.1	0.0	0.0	0.1	0.0	0.0	0.0	
			손상성폐기물	0.0	23.1	0.0	0.0	23.1	0.0	0.0	0.0	
			일반의료폐기물	0.0	155.8	0.0	0.0	155.8	0.0	0.0	0.0	
			조식물류폐기물	0.0	0.4	0.0	0.0	0.4	0.0	0.0	0.0	

(톤/년)

관할청	시도	배출업소	폐기물종류	발생내역		처리내역					보관량
				전년도 이월량	11년 발생량	자가처리		위탁처리			
						소각	기타	소각	멸균분쇄	재활용	
한강청	경기도	보건(지)소 및 보건진료소	혈액오염폐기물	0.0	0.2	0.0	0.0	0.2	0.0	0.0	0.0
		시험연구기관 및 연구소	소계	0.0	269.2	0.0	0.0	269.2	0.0	0.0	0.0
			병리계폐기물	0.0	91.9	0.0	0.0	91.9	0.0	0.0	0.0
			손상성폐기물	0.0	0.3	0.0	0.0	0.3	0.0	0.0	0.0
			일반의료폐기물	0.0	142.3	0.0	0.0	142.3	0.0	0.0	0.0
			조직물류폐기물	0.0	34.7	0.0	0.0	34.7	0.0	0.0	0.0
			소계	0.1	2,808.5	0.0	0.0	2,806.6	0.0	0.0	2.0
		의원	격리의료폐기물	0.0	0.0	0.0	0.0	0.0	0.0	0.0	0.0
			병리계폐기물	0.0	199.0	0.0	0.0	198.9	0.0	0.0	0.1
			생물화학폐기물	0.0	1.5	0.0	0.0	1.5	0.0	0.0	0.0
			손상성폐기물	0.0	119.2	0.0	0.0	119.2	0.0	0.0	0.0
			일반의료폐기물	0.1	1,844.4	0.0	0.0	1,842.6	0.0	0.0	1.9
			조직물류폐기물	0.0	55.5	0.0	0.0	55.5	0.0	0.0	0.0
			혈액오염폐기물	0.0	588.9	0.0	0.0	588.9	0.0	0.0	0.0
			소계	0.0	54.7	0.0	0.0	54.7	0.0	0.0	0.0
		장례식장	병리계폐기물	0.0	0.0	0.0	0.0	0.0	0.0	0.0	0.0
			손상성폐기물	0.0	0.0	0.0	0.0	0.0	0.0	0.0	0.0
			일반의료폐기물	0.0	54.7	0.0	0.0	54.7	0.0	0.0	0.0
			소계	0.0	0.5	0.0	0.0	0.5	0.0	0.0	0.0
		조산원	손상성폐기물	0.0	0.0	0.0	0.0	0.0	0.0	0.0	0.0
			일반의료폐기물	0.0	0.4	0.0	0.0	0.4	0.0	0.0	0.0
			조직물류폐기물	0.0	0.1	0.0	0.0	0.1	0.0	0.0	0.0
			소계	17.2	13,289.6	107.1	3,678.2	9,477.5	0.0	0.0	44.0
		종합병원	격리의료폐기물	0.1	62.7	0.0	0.0	62.1	0.0	0.0	0.7
			병리계폐기물	2.0	748.3	0.0	152.1	595.9	0.0	0.0	2.3
			생물화학폐기물	0.0	148.9	0.0	0.0	147.7	0.0	0.0	1.2
			손상성폐기물	0.2	234.9	0.0	78.8	155.1	0.0	0.0	1.2
			일반의료폐기물	14.3	9,524.7	107.1	1,775.9	7,623.0	0.0	0.0	33.0
			조직물류폐기물	0.0	1,021.2	0.0	957.8	63.3	0.0	0.0	0.1
			태반	0.0	0.0	0.0	0.0	0.0	0.0	0.0	0.0
			혈액오염폐기물	0.6	1,548.9	0.0	713.6	830.4	0.0	0.0	5.5
			소계	0.0	4.4	0.0	0.0	0.0	0.0	4.4	0.0
태반재활용신고사업장	태반		0.0	4.4	0.0	0.0	0.0	0.0	4.4	0.0	

(톤/년)

관할청	시도	배출업소	폐기물종류	발생내역		처리내역					보관량
				전년도 이월량	11년 발생량	자가처리		위탁처리			
						소각	기타	소각	멸균분쇄	재활용	
한강청	경기도	혈액원	소계	0.0	61.1	0.0	0.0	61.1	0.0	0.0	0.0
			병리계폐기물	0.0	2.8	0.0	0.0	2.8	0.0	0.0	0.0
			손상성폐기물	0.0	0.7	0.0	0.0	0.7	0.0	0.0	0.0
			일반의료폐기물	0.0	23.6	0.0	0.0	23.6	0.0	0.0	0.0
			조직물류폐기물	0.0	5.3	0.0	0.0	5.3	0.0	0.0	0.0
			혈액오염폐기물	0.0	28.7	0.0	0.0	28.7	0.0	0.0	0.0
			합계	8.4	10,544.1	6.7	262.1	10,251.5	0.0	2.8	29.4
금강청	대전광역시	합계	2.1	4,802.0	6.7	181.4	4,606.6	0.0	2.8	6.6	
		교도소의무실	소계	0.0	5.3	0.0	0.0	5.3	0.0	0.0	0.0
			손상성폐기물	0.0	0.2	0.0	0.0	0.2	0.0	0.0	0.0
			일반의료폐기물	0.0	2.8	0.0	0.0	2.8	0.0	0.0	0.0
			혈액오염폐기물	0.0	2.3	0.0	0.0	2.3	0.0	0.0	0.0
			소계	0.0	533.2	0.0	0.0	533.2	0.0	0.0	0.0
		기타	병리계폐기물	0.0	280.8	0.0	0.0	280.8	0.0	0.0	0.0
			생물화학폐기물	0.0	1.8	0.0	0.0	1.8	0.0	0.0	0.0
			손상성폐기물	0.0	1.8	0.0	0.0	1.8	0.0	0.0	0.0
			일반의료폐기물	0.0	230.9	0.0	0.0	230.9	0.0	0.0	0.0
			조직물류폐기물	0.0	17.9	0.0	0.0	17.9	0.0	0.0	0.0
			소계	0.0	52.8	0.0	0.0	52.8	0.0	0.0	0.0
			병리계폐기물	0.0	0.0	0.0	0.0	0.0	0.0	0.0	0.0
		노인요양시설	손상성폐기물	0.0	0.3	0.0	0.0	0.3	0.0	0.0	0.0
			일반의료폐기물	0.0	52.1	0.0	0.0	52.1	0.0	0.0	0.0
			조직물류폐기물	0.0	0.4	0.0	0.0	0.4	0.0	0.0	0.0
			소계	0.0	4.0	0.0	0.0	4.0	0.0	0.0	0.0
			병리계폐기물	0.0	0.0	0.0	0.0	0.0	0.0	0.0	0.0
		동물병원	손상성폐기물	0.0	0.3	0.0	0.0	0.3	0.0	0.0	0.0
			일반의료폐기물	0.0	2.1	0.0	0.0	2.1	0.0	0.0	0.0
			조직물류폐기물	0.0	1.6	0.0	0.0	1.6	0.0	0.0	0.0
			소계	0.0	1,271.8	0.0	4.2	1,266.7	0.0	0.9	0.0
			격리의료폐기물	0.0	0.1	0.0	0.0	0.1	0.0	0.0	0.0
		병원	병리계폐기물	0.0	11.5	0.0	1.6	9.9	0.0	0.0	0.0
			생물화학폐기물	0.0	1.4	0.0	0.0	1.4	0.0	0.0	0.0
			손상성폐기물	0.0	13.5	0.0	0.0	13.5	0.0	0.0	0.0

(톤/년)

관할청	시도	배출업소	폐기물종류	발생내역		처리내역					보관량
				전년도 이월량	11년 발생량	자가처리		위탁처리			
						소각	기타	소각	멸균분쇄	재활용	
금강청	대전광역시	병원	일반의료폐기물	0.0	1,217.1	0.0	1.3	1,215.8	0.0	0.0	0.0
			조식물류폐기물	0.0	26.1	0.0	1.3	24.8	0.0	0.0	0.0
			태반	0.0	0.9	0.0	0.0	0.0	0.0	0.9	0.0
			혈액오염폐기물	0.0	1.2	0.0	0.0	1.2	0.0	0.0	0.0
		보건(지)소 및 보건진료소	소계	0.2	105.4	0.0	0.2	105.0	0.0	0.0	0.4
			격리의료폐기물	0.0	0.0	0.0	0.0	0.0	0.0	0.0	0.0
			병리계폐기물	0.0	14.2	0.0	0.1	14.1	0.0	0.0	0.0
			생물화학폐기물	0.0	3.6	0.0	0.0	3.6	0.0	0.0	0.0
			손상성폐기물	0.0	4.2	0.0	0.0	4.2	0.0	0.0	0.0
			일반의료폐기물	0.2	82.3	0.0	0.0	82.1	0.0	0.0	0.4
			조식물류폐기물	0.0	0.3	0.0	0.0	0.3	0.0	0.0	0.0
			혈액오염폐기물	0.0	0.8	0.0	0.1	0.7	0.0	0.0	0.0
		시험연구기관 및 연구소	소계	0.0	322.0	6.7	0.0	315.3	0.0	0.0	0.0
			병리계폐기물	0.0	174.0	0.0	0.0	174.0	0.0	0.0	0.0
			생물화학폐기물	0.0	17.2	0.0	0.0	17.2	0.0	0.0	0.0
			손상성폐기물	0.0	1.6	0.0	0.0	1.6	0.0	0.0	0.0
			일반의료폐기물	0.0	102.3	0.0	0.0	102.3	0.0	0.0	0.0
			조식물류폐기물	0.0	26.9	6.7	0.0	20.2	0.0	0.0	0.0
		의원	소계	0.1	682.7	0.0	0.0	682.0	0.0	0.3	0.5
			격리의료폐기물	0.0	0.0	0.0	0.0	0.0	0.0	0.0	0.0
			병리계폐기물	0.0	76.2	0.0	0.0	76.2	0.0	0.0	0.0
			생물화학폐기물	0.0	1.4	0.0	0.0	1.4	0.0	0.0	0.0
			손상성폐기물	0.0	28.0	0.0	0.0	27.9	0.0	0.0	0.1
			일반의료폐기물	0.1	559.9	0.0	0.0	559.6	0.0	0.0	0.4
			조식물류폐기물	0.0	15.5	0.0	0.0	15.5	0.0	0.0	0.0
			태반	0.0	0.3	0.0	0.0	0.0	0.0	0.3	0.0
			혈액오염폐기물	0.0	1.4	0.0	0.0	1.4	0.0	0.0	0.0
		장례식장	소계	0.0	10.0	0.0	0.0	10.0	0.0	0.0	0.0
			일반의료폐기물	0.0	10.0	0.0	0.0	10.0	0.0	0.0	0.0
		종합병원	소계	1.8	1,790.7	0.0	177.0	1,609.8	0.0	0.0	5.7
			격리의료폐기물	0.0	37.9	0.0	0.0	37.8	0.0	0.0	0.1
			병리계폐기물	0.0	98.6	0.0	20.2	78.3	0.0	0.0	0.1
			생물화학폐기물	0.1	76.8	0.0	0.0	76.9	0.0	0.0	0.0

(톤/년)

관할청	시도	배출업소	폐기물종류	발생내역		처리내역					보관량		
				전년도 이월량	11년 발생량	자가처리		위탁처리					
						소각	기타	소각	멸균분쇄	재활용			
금강청	대전광역시	종합병원	손상성폐기물	0.0	26.1	0.0	0.0	26.1	0.0	0.0	0.0		
			일반의료폐기물	1.6	1,406.7	0.0	85.2	1,318.0	0.0	0.0	5.1		
			조식물류폐기물	0.1	98.5	0.0	71.6	26.8	0.0	0.0	0.2		
			혈액오염폐기물	0.0	46.1	0.0	0.0	45.9	0.0	0.0	0.2		
		태반재활용신고사업장	소계	0.0	1.6	0.0	0.0	0.0	0.0	1.6	0.0		
			태반	0.0	1.6	0.0	0.0	0.0	0.0	1.6	0.0		
		혈액원	소계	0.0	22.5	0.0	0.0	22.5	0.0	0.0	0.0		
			병리계폐기물	0.0	2.7	0.0	0.0	2.7	0.0	0.0	0.0		
			손상성폐기물	0.0	0.5	0.0	0.0	0.5	0.0	0.0	0.0		
			일반의료폐기물	0.0	14.9	0.0	0.0	14.9	0.0	0.0	0.0		
			조식물류폐기물	0.0	4.4	0.0	0.0	4.4	0.0	0.0	0.0		
		충청북도	합계			2.1	2,203.8	0.0	0.6	2,197.6	0.0	0.0	7.7
			기타	소계	0.0	347.1	0.0	0.0	347.1	0.0	0.0	0.0	
	병리계폐기물			0.0	69.1	0.0	0.0	69.1	0.0	0.0	0.0		
	생물화학폐기물			0.0	17.9	0.0	0.0	17.9	0.0	0.0	0.0		
	손상성폐기물			0.0	7.5	0.0	0.0	7.5	0.0	0.0	0.0		
	일반의료폐기물			0.0	208.0	0.0	0.0	208.0	0.0	0.0	0.0		
	조식물류폐기물			0.0	44.6	0.0	0.0	44.6	0.0	0.0	0.0		
	노인요양시설		소계	0.0	0.2	0.0	0.0	0.2	0.0	0.0	0.0		
			손상성폐기물	0.0	0.0	0.0	0.0	0.0	0.0	0.0	0.0		
			일반의료폐기물	0.0	0.2	0.0	0.0	0.2	0.0	0.0	0.0		
	동물병원		소계	0.0	1.4	0.0	0.0	1.4	0.0	0.0	0.0		
			병리계폐기물	0.0	1.1	0.0	0.0	1.1	0.0	0.0	0.0		
			손상성폐기물	0.0	0.1	0.0	0.0	0.1	0.0	0.0	0.0		
			일반의료폐기물	0.0	0.0	0.0	0.0	0.0	0.0	0.0	0.0		
			조식물류폐기물	0.0	0.2	0.0	0.0	0.2	0.0	0.0	0.0		
	병원		소계	0.2	294.5	0.0	0.0	294.3	0.0	0.0	0.4		
			병리계폐기물	0.0	0.8	0.0	0.0	0.8	0.0	0.0	0.0		
			생물화학폐기물	0.0	0.3	0.0	0.0	0.3	0.0	0.0	0.0		
			손상성폐기물	0.0	1.0	0.0	0.0	1.0	0.0	0.0	0.0		
			일반의료폐기물	0.2	291.1	0.0	0.0	290.9	0.0	0.0	0.4		
		조식물류폐기물	0.0	1.3	0.0	0.0	1.3	0.0	0.0	0.0			
	보건(지)소 및 보건진료소			소계	0.0	831.9	0.0	0.0	828.4	0.0	0.0	3.5	

(톤/년)

관할청	시도	배출업소	폐기물종류	발생내역		처리내역					보관량
				전년도 이월량	11년 발생량	자가처리		위탁처리			
						소각	기타	소각	멸균분쇄	재활용	
금강청	충청북도	보건(지)소 및 보건진료소	격리의료폐기물	0.0	2.2	0.0	0.0	2.2	0.0	0.0	0.0
			병리계폐기물	0.0	63.4	0.0	0.0	63.3	0.0	0.0	0.1
			생물화학폐기물	0.0	6.7	0.0	0.0	6.7	0.0	0.0	0.0
			손상성폐기물	0.0	36.7	0.0	0.0	36.6	0.0	0.0	0.1
			일반의료폐기물	0.0	618.0	0.0	0.0	614.7	0.0	0.0	3.3
			조직물류폐기물	0.0	20.5	0.0	0.0	20.5	0.0	0.0	0.0
			혈액오염폐기물	0.0	84.4	0.0	0.0	84.4	0.0	0.0	0.0
			소계	0.0	115.0	0.0	0.0	115.0	0.0	0.0	0.0
		시험연구기관 및 연구소	병리계폐기물	0.0	54.9	0.0	0.0	54.9	0.0	0.0	0.0
			손상성폐기물	0.0	0.4	0.0	0.0	0.4	0.0	0.0	0.0
			일반의료폐기물	0.0	37.9	0.0	0.0	37.9	0.0	0.0	0.0
			조직물류폐기물	0.0	21.8	0.0	0.0	21.8	0.0	0.0	0.0
			소계	0.0	137.0	0.0	0.0	136.1	0.0	0.0	0.9
		의원	병리계폐기물	0.0	9.3	0.0	0.0	9.3	0.0	0.0	0.0
			생물화학폐기물	0.0	0.0	0.0	0.0	0.0	0.0	0.0	0.0
			손상성폐기물	0.0	1.1	0.0	0.0	0.9	0.0	0.0	0.2
			일반의료폐기물	0.0	124.2	0.0	0.0	123.5	0.0	0.0	0.7
			조직물류폐기물	0.0	2.4	0.0	0.0	2.4	0.0	0.0	0.0
			소계	0.0	0.4	0.0	0.0	0.4	0.0	0.0	0.0
		장례식장	일반의료폐기물	0.0	0.4	0.0	0.0	0.4	0.0	0.0	0.0
			소계	1.9	476.3	0.0	0.6	474.7	0.0	0.0	2.9
		종합병원	격리의료폐기물	0.0	0.2	0.0	0.0	0.2	0.0	0.0	0.0
			병리계폐기물	0.2	18.1	0.0	0.4	17.7	0.0	0.0	0.2
			생물화학폐기물	0.0	19.0	0.0	0.0	18.9	0.0	0.0	0.1
			손상성폐기물	0.1	8.3	0.0	0.0	8.2	0.0	0.0	0.2
			일반의료폐기물	1.6	416.7	0.0	0.0	416.0	0.0	0.0	2.3
			조직물류폐기물	0.0	2.0	0.0	0.2	1.8	0.0	0.0	0.0
			혈액오염폐기물	0.0	12.0	0.0	0.0	11.9	0.0	0.0	0.1
	소계		4.2	3,538.3	0.0	80.1	3,447.3	0.0	0.0	15.1	
	충청남도	교도소의무실	소계	0.0	0.2	0.0	0.0	0.2	0.0	0.0	0.0
			손상성폐기물	0.0	0.0	0.0	0.0	0.0	0.0	0.0	0.0
			일반의료폐기물	0.0	0.2	0.0	0.0	0.2	0.0	0.0	0.0
		군부대의무시설	소계	0.0	10.9	0.0	0.0	10.9	0.0	0.0	0.0

(톤/년)

관할청	시도	배출업소	폐기물종류	발생내역		처리내역					보관량
				전년도 이월량	11년 발생량	자가처리		위탁처리			
						소각	기타	소각	멸균분쇄	재활용	
금강청	충청남도	군부대의무시설	병리계폐기물	0.0	0.0	0.0	0.0	0.0	0.0	0.0	0.0
			손상성폐기물	0.0	2.1	0.0	0.0	2.1	0.0	0.0	0.0
			일반의료폐기물	0.0	8.7	0.0	0.0	8.7	0.0	0.0	0.0
			조직물류폐기물	0.0	0.1	0.0	0.0	0.1	0.0	0.0	0.0
		기타	소계	2.3	544.2	0.0	2.1	540.6	0.0	0.0	3.8
			격리의료폐기물	0.0	0.0	0.0	0.0	0.0	0.0	0.0	0.0
			병리계폐기물	0.0	54.4	0.0	0.0	54.4	0.0	0.0	0.0
			생물화학폐기물	0.0	0.6	0.0	0.0	0.6	0.0	0.0	0.0
			손상성폐기물	0.0	17.8	0.0	0.0	17.8	0.0	0.0	0.0
			일반의료폐기물	0.6	422.4	0.0	0.0	422.0	0.0	0.0	1.0
			조직물류폐기물	1.7	22.5	0.0	2.1	19.3	0.0	0.0	2.8
			혈액오염폐기물	0.0	26.5	0.0	0.0	26.5	0.0	0.0	0.0
		노인요양시설	소계	0.0	61.5	0.0	0.0	61.5	0.0	0.0	0.0
			손상성폐기물	0.0	2.0	0.0	0.0	2.0	0.0	0.0	0.0
			일반의료폐기물	0.0	59.4	0.0	0.0	59.4	0.0	0.0	0.0
			조직물류폐기물	0.0	0.1	0.0	0.0	0.1	0.0	0.0	0.0
		동물병원	소계	0.0	6.2	0.0	0.0	6.2	0.0	0.0	0.0
			병리계폐기물	0.0	1.0	0.0	0.0	1.0	0.0	0.0	0.0
			손상성폐기물	0.0	0.3	0.0	0.0	0.3	0.0	0.0	0.0
			일반의료폐기물	0.0	3.0	0.0	0.0	3.0	0.0	0.0	0.0
			조직물류폐기물	0.0	1.9	0.0	0.0	1.9	0.0	0.0	0.0
		병원	소계	0.0	964.6	0.0	0.0	962.7	0.0	0.0	1.9
			병리계폐기물	0.0	14.8	0.0	0.0	14.8	0.0	0.0	0.0
			생물화학폐기물	0.0	2.0	0.0	0.0	2.0	0.0	0.0	0.0
			손상성폐기물	0.0	12.4	0.0	0.0	12.2	0.0	0.0	0.2
			일반의료폐기물	0.0	906.4	0.0	0.0	904.7	0.0	0.0	1.7
			조직물류폐기물	0.0	14.8	0.0	0.0	14.8	0.0	0.0	0.0
			혈액오염폐기물	0.0	14.2	0.0	0.0	14.2	0.0	0.0	0.0
		보건(지)소 및 보건진료소	소계	0.0	39.9	0.0	0.0	39.9	0.0	0.0	0.0
			병리계폐기물	0.0	5.3	0.0	0.0	5.3	0.0	0.0	0.0
			생물화학폐기물	0.0	0.5	0.0	0.0	0.5	0.0	0.0	0.0
			손상성폐기물	0.0	8.0	0.0	0.0	8.0	0.0	0.0	0.0
일반의료폐기물	0.0		26.1	0.0	0.0	26.1	0.0	0.0	0.0		

(톤/년)

관할청	시도	배출업소	폐기물종류	발생내역		처리내역					보관량			
				전년도 이월량	11년 발생량	자가처리		위탁처리						
						소각	기타	소각	멸균분쇄	재활용				
금강청	충청남도	보건(지)소 및 보건진료소	조식물류폐기물	0.0	0.0	0.0	0.0	0.0	0.0	0.0	0.0			
		시험연구기관 및 연구소	소계	0.0	10.9	0.0	0.0	10.9	0.0	0.0	0.0			
			병리계폐기물	0.0	4.1	0.0	0.0	4.1	0.0	0.0	0.0			
			손상성폐기물	0.0	0.2	0.0	0.0	0.2	0.0	0.0	0.0			
			일반의료폐기물	0.0	1.8	0.0	0.0	1.8	0.0	0.0	0.0			
			조식물류폐기물	0.0	4.8	0.0	0.0	4.8	0.0	0.0	0.0			
		의원	소계	0.8	753.7	0.0	0.0	749.6	0.0	0.0	4.9			
			병리계폐기물	0.0	26.2	0.0	0.0	26.2	0.0	0.0	0.0			
			생물화학폐기물	0.0	3.1	0.0	0.0	3.1	0.0	0.0	0.0			
			손상성폐기물	0.3	36.7	0.0	0.0	36.5	0.0	0.0	0.5			
			일반의료폐기물	0.5	614.5	0.0	0.0	610.6	0.0	0.0	4.4			
			조식물류폐기물	0.0	13.0	0.0	0.0	13.0	0.0	0.0	0.0			
			혈액오염폐기물	0.0	60.2	0.0	0.0	60.2	0.0	0.0	0.0			
		장례식장	소계	0.0	7.7	0.0	0.0	7.7	0.0	0.0	0.0			
			손상성폐기물	0.0	0.0	0.0	0.0	0.0	0.0	0.0	0.0			
			일반의료폐기물	0.0	7.7	0.0	0.0	7.7	0.0	0.0	0.0			
		종합병원	소계	1.1	1,138.5	0.0	78.0	1,057.1	0.0	0.0	4.5			
			격리의료폐기물	0.0	6.9	0.0	0.0	6.9	0.0	0.0	0.0			
			병리계폐기물	0.0	69.7	0.0	0.0	69.5	0.0	0.0	0.2			
			생물화학폐기물	0.0	20.9	0.0	0.0	20.8	0.0	0.0	0.1			
			손상성폐기물	0.0	22.5	0.0	0.0	22.5	0.0	0.0	0.0			
			일반의료폐기물	1.1	880.4	0.0	0.0	877.7	0.0	0.0	3.8			
			조식물류폐기물	0.0	80.8	0.0	78.0	2.8	0.0	0.0	0.0			
			혈액오염폐기물	0.0	57.3	0.0	0.0	56.9	0.0	0.0	0.4			
		낙동강청	부산광역시	합계		185.0	17,522.0	13.8	0.0	17,461.0	0.0	2.2	230.0	
				교도소의무실	합계		101.1	8,855.8	13.8	0.0	8,832.9	0.0	1.6	108.6
					소계		0.0	0.5	0.0	0.0	0.5	0.0	0.0	0.0
					격리의료폐기물		0.0	0.0	0.0	0.0	0.0	0.0	0.0	0.0
병리계폐기물					0.0	0.0	0.0	0.0	0.0	0.0	0.0	0.0		
생물화학폐기물					0.0	0.0	0.0	0.0	0.0	0.0	0.0	0.0		
손상성폐기물					0.0	0.0	0.0	0.0	0.0	0.0	0.0	0.0		
일반의료폐기물					0.0	0.5	0.0	0.0	0.5	0.0	0.0	0.0		
조식물류폐기물					0.0	0.0	0.0	0.0	0.0	0.0	0.0	0.0		

(톤/년)

관할청	시도	배출업소	폐기물종류	발생내역		처리내역					보관량	
				전년도 이월량	11년 발생량	자가처리		위탁처리				
						소각	기타	소각	열분해	재활용		
낙동강청	부산광역시	동물검역기관	손상성폐기물	0.0	0.0	0.0	0.0	0.0	0.0	0.0	0.0	0.0
			일반의료폐기물	0.0	0.0	0.0	0.0	0.0	0.0	0.0	0.0	0.0
			조식물류폐기물	0.0	0.0	0.0	0.0	0.0	0.0	0.0	0.0	0.0
			태반	0.0	0.0	0.0	0.0	0.0	0.0	0.0	0.0	0.0
			혈액오염폐기물	0.0	0.0	0.0	0.0	0.0	0.0	0.0	0.0	0.0
		동물병원	소계	0.0	0.9	0.0	0.0	0.8	0.0	0.0	0.0	0.1
			격리의료폐기물	0.0	0.0	0.0	0.0	0.0	0.0	0.0	0.0	0.0
			병리계폐기물	0.0	0.0	0.0	0.0	0.0	0.0	0.0	0.0	0.0
			생물화학폐기물	0.0	0.0	0.0	0.0	0.0	0.0	0.0	0.0	0.0
			손상성폐기물	0.0	0.0	0.0	0.0	0.0	0.0	0.0	0.0	0.0
			일반의료폐기물	0.0	0.9	0.0	0.0	0.8	0.0	0.0	0.0	0.1
			조식물류폐기물	0.0	0.0	0.0	0.0	0.0	0.0	0.0	0.0	0.0
			태반	0.0	0.0	0.0	0.0	0.0	0.0	0.0	0.0	0.0
		병원	소계	54.9	1,703.4	0.0	0.0	1,701.7	0.0	0.0	0.0	56.6
			격리의료폐기물	0.0	0.1	0.0	0.0	0.1	0.0	0.0	0.0	0.0
			병리계폐기물	0.0	14.7	0.0	0.0	14.7	0.0	0.0	0.0	0.0
			생물화학폐기물	0.0	2.9	0.0	0.0	2.9	0.0	0.0	0.0	0.0
			손상성폐기물	0.1	38.8	0.0	0.0	38.6	0.0	0.0	0.0	0.3
			일반의료폐기물	54.8	1,614.9	0.0	0.0	1,613.7	0.0	0.0	0.0	56.0
			조식물류폐기물	0.0	16.3	0.0	0.0	16.1	0.0	0.0	0.0	0.2
			태반	0.0	0.0	0.0	0.0	0.0	0.0	0.0	0.0	0.0
			혈액오염폐기물	0.0	15.7	0.0	0.0	15.6	0.0	0.0	0.0	0.1
		보건(지)소 및 보건진료소	소계	0.0	110.0	0.0	0.0	110.0	0.0	0.0	0.0	0.0
			격리의료폐기물	0.0	0.0	0.0	0.0	0.0	0.0	0.0	0.0	0.0
			병리계폐기물	0.0	4.4	0.0	0.0	4.4	0.0	0.0	0.0	0.0
			생물화학폐기물	0.0	1.3	0.0	0.0	1.3	0.0	0.0	0.0	0.0
			손상성폐기물	0.0	6.1	0.0	0.0	6.1	0.0	0.0	0.0	0.0
			일반의료폐기물	0.0	45.5	0.0	0.0	45.5	0.0	0.0	0.0	0.0
			조식물류폐기물	0.0	1.1	0.0	0.0	1.1	0.0	0.0	0.0	0.0
			태반	0.0	0.0	0.0	0.0	0.0	0.0	0.0	0.0	0.0
			혈액오염폐기물	0.0	51.6	0.0	0.0	51.6	0.0	0.0	0.0	0.0
		부속의료기관 의무시설	소계	0.0	0.0	0.0	0.0	0.0	0.0	0.0	0.0	0.0

(톤/년)

관할청	시도	배출업소	폐기물종류	발생내역		처리내역					보관량		
				전년도 이월량	11년 발생량	자가처리		위탁처리					
						소각	기타	소각	평균분쇄	재활용			
낙동강청	부산광역시	장례식장	태반	0.0	0.0	0.0	0.0	0.0	0.0	0.0	0.0	0.0	
			혈액오염폐기물	0.0	0.0	0.0	0.0	0.0	0.0	0.0	0.0	0.0	
		조산원	소계	0.0	0.0	0.0	0.0	0.0	0.0	0.0	0.0	0.0	0.0
			격리의료폐기물	0.0	0.0	0.0	0.0	0.0	0.0	0.0	0.0	0.0	0.0
			병리계폐기물	0.0	0.0	0.0	0.0	0.0	0.0	0.0	0.0	0.0	0.0
			생물화학폐기물	0.0	0.0	0.0	0.0	0.0	0.0	0.0	0.0	0.0	0.0
			손상성폐기물	0.0	0.0	0.0	0.0	0.0	0.0	0.0	0.0	0.0	0.0
			일반의료폐기물	0.0	0.0	0.0	0.0	0.0	0.0	0.0	0.0	0.0	0.0
			조직물류폐기물	0.0	0.0	0.0	0.0	0.0	0.0	0.0	0.0	0.0	0.0
			태반	0.0	0.0	0.0	0.0	0.0	0.0	0.0	0.0	0.0	0.0
			혈액오염폐기물	0.0	0.0	0.0	0.0	0.0	0.0	0.0	0.0	0.0	0.0
			소계	2.4	3,751.4	0.0	0.0	3,746.2	0.0	0.4	7.2		
		종합병원	격리의료폐기물	0.0	22.5	0.0	0.0	22.5	0.0	0.0	0.0		
			병리계폐기물	0.1	181.1	0.0	0.0	181.0	0.0	0.0	0.2		
			생물화학폐기물	0.1	112.3	0.0	0.0	112.3	0.0	0.0	0.1		
			손상성폐기물	0.0	86.7	0.0	0.0	86.5	0.0	0.0	0.2		
			일반의료폐기물	2.1	3,025.3	0.0	0.0	3,021.4	0.0	0.0	6.0		
			조직물류폐기물	0.0	93.5	0.0	0.0	93.1	0.0	0.0	0.4		
			태반	0.0	0.4	0.0	0.0	0.0	0.0	0.4	0.0		
			혈액오염폐기물	0.1	229.6	0.0	0.0	229.4	0.0	0.0	0.3		
			소계	0.0	1.2	0.0	0.0	0.0	0.0	1.2	0.0		
			격리의료폐기물	0.0	0.0	0.0	0.0	0.0	0.0	0.0	0.0		
		태반재활용신고사업장	병리계폐기물	0.0	0.0	0.0	0.0	0.0	0.0	0.0	0.0		
			생물화학폐기물	0.0	0.0	0.0	0.0	0.0	0.0	0.0	0.0		
			손상성폐기물	0.0	0.0	0.0	0.0	0.0	0.0	0.0	0.0		
			일반의료폐기물	0.0	0.0	0.0	0.0	0.0	0.0	0.0	0.0		
			조직물류폐기물	0.0	0.0	0.0	0.0	0.0	0.0	0.0	0.0		
			태반	0.0	1.2	0.0	0.0	0.0	0.0	1.2	0.0		
			혈액오염폐기물	0.0	0.0	0.0	0.0	0.0	0.0	0.0	0.0		
			소계	0.0	11.5	0.0	0.0	11.5	0.0	0.0	0.0		
			격리의료폐기물	0.0	0.0	0.0	0.0	0.0	0.0	0.0	0.0		
			병리계폐기물	0.0	3.1	0.0	0.0	3.1	0.0	0.0	0.0		
		혈액원	생물화학폐기물	0.0	0.0	0.0	0.0	0.0	0.0	0.0	0.0		
			소계	0.0	0.0	0.0	0.0	0.0	0.0	0.0	0.0		

(톤/년)

관할청	시도	배출업소	폐기물종류	발생내역		처리내역					보관량	
				전년도 이월량	11년 발생량	자가처리		위탁처리				
						소각	기타	소각	멸균분쇄	재활용		
낙동강청	부산광역시	혈액원	손상성폐기물	0.0	0.3	0.0	0.0	0.3	0.0	0.0	0.0	
			일반의료폐기물	0.0	0.6	0.0	0.0	0.6	0.0	0.0	0.0	
			조직물류폐기물	0.0	4.0	0.0	0.0	4.0	0.0	0.0	0.0	
			태반	0.0	0.0	0.0	0.0	0.0	0.0	0.0	0.0	
			혈액오염폐기물	0.0	3.5	0.0	0.0	3.5	0.0	0.0	0.0	
			합계	76.9	2,301.0	0.0	0.0	2,265.8	0.0	0.0	112.1	
		울산광역시	기타	소계	75.7	101.2	0.0	0.0	65.2	0.0	0.0	111.7
	병리계폐기물			1.6	9.8	0.0	0.0	8.7	0.0	0.0	2.7	
	생물화학폐기물			0.0	0.1	0.0	0.0	0.1	0.0	0.0	0.0	
	손상성폐기물			2.0	1.5	0.0	0.0	0.4	0.0	0.0	3.1	
	일반의료폐기물			71.9	89.1	0.0	0.0	55.4	0.0	0.0	105.6	
	조직물류폐기물			0.2	0.7	0.0	0.0	0.6	0.0	0.0	0.3	
	노인요양시설			소계	0.0	37.2	0.0	0.0	37.2	0.0	0.0	0.0
	병리계폐기물		0.0	0.2	0.0	0.0	0.2	0.0	0.0	0.0		
	생물화학폐기물		0.0	0.0	0.0	0.0	0.0	0.0	0.0	0.0		
	손상성폐기물		0.0	0.2	0.0	0.0	0.2	0.0	0.0	0.0		
	일반의료폐기물		0.0	36.7	0.0	0.0	36.7	0.0	0.0	0.0		
	조직물류폐기물	0.0	0.1	0.0	0.0	0.1	0.0	0.0	0.0			
	동물병원	소계	0.0	8.0	0.0	0.0	8.0	0.0	0.0	0.0		
	손상성폐기물	0.0	0.4	0.0	0.0	0.4	0.0	0.0	0.0			
	일반의료폐기물	0.0	1.5	0.0	0.0	1.5	0.0	0.0	0.0			
	조직물류폐기물	0.0	6.1	0.0	0.0	6.1	0.0	0.0	0.0			
	병원	소계	0.1	299.5	0.0	0.0	299.5	0.0	0.0	0.1		
	격리의료폐기물	0.0	0.0	0.0	0.0	0.0	0.0	0.0	0.0			
	병리계폐기물	0.0	3.7	0.0	0.0	3.7	0.0	0.0	0.0			
	생물화학폐기물	0.0	1.0	0.0	0.0	1.0	0.0	0.0	0.0			
	손상성폐기물	0.0	6.1	0.0	0.0	6.1	0.0	0.0	0.0			
	일반의료폐기물	0.1	281.8	0.0	0.0	281.8	0.0	0.0	0.1			
	조직물류폐기물	0.0	3.6	0.0	0.0	3.6	0.0	0.0	0.0			
	혈액오염폐기물	0.0	3.3	0.0	0.0	3.3	0.0	0.0	0.0			
	보건(지)소 및 보건진료소	소계	0.0	2.3	0.0	0.0	2.3	0.0	0.0	0.0		
	병리계폐기물	0.0	0.1	0.0	0.0	0.1	0.0	0.0	0.0			
손상성폐기물	0.0	0.5	0.0	0.0	0.5	0.0	0.0	0.0				

(톤/년)

관할청	시도	배출업소	폐기물종류	발생내역		처리내역					보관량
				전년도 이월량	11년 발생량	자가처리		위탁처리			
						소각	기타	소각	열분해	재활용	
낙동강청	울산광역시	보건(지)소 및 보건진료소	일반의료폐기물	0.0	1.7	0.0	0.0	1.7	0.0	0.0	0.0
		시험연구기관 및 연구소	소계	0.0	0.1	0.0	0.0	0.1	0.0	0.0	0.0
			병리계폐기물	0.0	0.1	0.0	0.0	0.1	0.0	0.0	0.0
			일반의료폐기물	0.0	0.0	0.0	0.0	0.0	0.0	0.0	0.0
			소계	0.0	1,112.3	0.0	0.0	1,112.3	0.0	0.0	0.0
		의원	격리의료폐기물	0.0	0.1	0.0	0.0	0.1	0.0	0.0	0.0
			병리계폐기물	0.0	22.5	0.0	0.0	22.5	0.0	0.0	0.0
			생물화학폐기물	0.0	0.6	0.0	0.0	0.6	0.0	0.0	0.0
			손상성폐기물	0.0	35.4	0.0	0.0	35.4	0.0	0.0	0.0
			일반의료폐기물	0.0	995.9	0.0	0.0	995.9	0.0	0.0	0.0
			조직물류폐기물	0.0	14.3	0.0	0.0	14.3	0.0	0.0	0.0
			혈액오염폐기물	0.0	43.5	0.0	0.0	43.5	0.0	0.0	0.0
			소계	0.0	3.8	0.0	0.0	3.8	0.0	0.0	0.0
		장례식장	일반의료폐기물	0.0	3.8	0.0	0.0	3.8	0.0	0.0	0.0
			소계	1.1	736.6	0.0	0.0	737.4	0.0	0.0	0.3
		종합병원	격리의료폐기물	0.0	3.7	0.0	0.0	3.7	0.0	0.0	0.0
			병리계폐기물	0.2	79.0	0.0	0.0	79.2	0.0	0.0	0.0
			생물화학폐기물	0.4	313.3	0.0	0.0	313.4	0.0	0.0	0.3
			손상성폐기물	0.0	14.3	0.0	0.0	14.3	0.0	0.0	0.0
			일반의료폐기물	0.1	244.1	0.0	0.0	244.2	0.0	0.0	0.0
	조직물류폐기물		0.3	39.2	0.0	0.0	39.5	0.0	0.0	0.0	
	혈액오염폐기물		0.1	43.0	0.0	0.0	43.1	0.0	0.0	0.0	
	소계		7.0	6,365.2	0.0	0.0	6,362.3	0.0	0.6	9.3	
	경상남도	군부대의무시설	소계	0.0	0.9	0.0	0.0	0.9	0.0	0.0	0.0
			격리의료폐기물	0.0	0.0	0.0	0.0	0.0	0.0	0.0	0.0
			병리계폐기물	0.0	0.3	0.0	0.0	0.3	0.0	0.0	0.0
			생물화학폐기물	0.0	0.0	0.0	0.0	0.0	0.0	0.0	0.0
			손상성폐기물	0.0	0.1	0.0	0.0	0.1	0.0	0.0	0.0
			일반의료폐기물	0.0	0.5	0.0	0.0	0.5	0.0	0.0	0.0
			조직물류폐기물	0.0	0.0	0.0	0.0	0.0	0.0	0.0	0.0
			태반	0.0	0.0	0.0	0.0	0.0	0.0	0.0	0.0
			혈액오염폐기물	0.0	0.0	0.0	0.0	0.0	0.0	0.0	0.0
군부대의무시설		소계	0.0	6.2	0.0	0.0	6.2	0.0	0.0	0.0	

(톤/년)

관할청	시도	배출업소	폐기물종류	발생내역		처리내역					보관량		
				전년도 이월량	11년 발생량	자가처리		위탁처리					
						소각	기타	소각	열분해	재활용			
낙동강청	경상남도	동물검역기관	태반	0.0	0.0	0.0	0.0	0.0	0.0	0.0	0.0	0.0	
			혈액오염폐기물	0.0	0.0	0.0	0.0	0.0	0.0	0.0	0.0	0.0	0.0
		동물병원	소계	0.0	11.2	0.0	0.0	11.2	0.0	0.0	0.0	0.0	0.0
			격리의료폐기물	0.0	0.0	0.0	0.0	0.0	0.0	0.0	0.0	0.0	0.0
			병리계폐기물	0.0	0.1	0.0	0.0	0.1	0.0	0.0	0.0	0.0	0.0
			생물화학폐기물	0.0	0.0	0.0	0.0	0.0	0.0	0.0	0.0	0.0	0.0
			손상성폐기물	0.0	1.2	0.0	0.0	1.2	0.0	0.0	0.0	0.0	0.0
			일반의료폐기물	0.0	9.1	0.0	0.0	9.1	0.0	0.0	0.0	0.0	0.0
			조직물류폐기물	0.0	0.8	0.0	0.0	0.8	0.0	0.0	0.0	0.0	0.0
			태반	0.0	0.0	0.0	0.0	0.0	0.0	0.0	0.0	0.0	0.0
			혈액오염폐기물	0.0	0.0	0.0	0.0	0.0	0.0	0.0	0.0	0.0	0.0
			병원	소계	0.4	2,891.3	0.0	0.0	2,890.7	0.0	0.1	0.9	0.0
		격리의료폐기물	0.0	0.2	0.0	0.0	0.2	0.0	0.0	0.0	0.0	0.0	
		병리계폐기물	0.0	44.4	0.0	0.0	44.4	0.0	0.0	0.0	0.0	0.0	
		생물화학폐기물	0.0	1.2	0.0	0.0	1.2	0.0	0.0	0.0	0.0	0.0	
		손상성폐기물	0.0	34.3	0.0	0.0	34.3	0.0	0.0	0.0	0.0	0.0	
		일반의료폐기물	0.4	2,739.8	0.0	0.0	2,739.3	0.0	0.0	0.9	0.0	0.9	
		조직물류폐기물	0.0	27.8	0.0	0.0	27.8	0.0	0.0	0.0	0.0	0.0	
		태반	0.0	0.1	0.0	0.0	0.0	0.0	0.0	0.1	0.0	0.0	
		혈액오염폐기물	0.0	43.5	0.0	0.0	43.5	0.0	0.0	0.0	0.0	0.0	
		보건(지)소 및 보건진료소	소계	0.0	59.1	0.0	0.0	59.1	0.0	0.0	0.0	0.0	0.0
			격리의료폐기물	0.0	0.0	0.0	0.0	0.0	0.0	0.0	0.0	0.0	0.0
			병리계폐기물	0.0	15.4	0.0	0.0	15.4	0.0	0.0	0.0	0.0	0.0
			생물화학폐기물	0.0	0.0	0.0	0.0	0.0	0.0	0.0	0.0	0.0	0.0
			손상성폐기물	0.0	10.2	0.0	0.0	10.2	0.0	0.0	0.0	0.0	0.0
			일반의료폐기물	0.0	32.6	0.0	0.0	32.6	0.0	0.0	0.0	0.0	0.0
			조직물류폐기물	0.0	0.9	0.0	0.0	0.9	0.0	0.0	0.0	0.0	0.0
			태반	0.0	0.0	0.0	0.0	0.0	0.0	0.0	0.0	0.0	0.0
			혈액오염폐기물	0.0	0.0	0.0	0.0	0.0	0.0	0.0	0.0	0.0	0.0
			부속의료기관 의무시설	소계	0.0	0.0	0.0	0.0	0.0	0.0	0.0	0.0	0.0
		격리의료폐기물		0.0	0.0	0.0	0.0	0.0	0.0	0.0	0.0	0.0	0.0
		병리계폐기물		0.0	0.0	0.0	0.0	0.0	0.0	0.0	0.0	0.0	0.0
		생물화학폐기물		0.0	0.0	0.0	0.0	0.0	0.0	0.0	0.0	0.0	0.0

(톤/년)

관할청	시도	배출업소	폐기물종류	발생내역		처리내역					보관량
				전년도 이월량	11년 발생량	자가처리		위탁처리			
						소각	기타	소각	멸균분쇄	재활용	
낙동강청	경상남도	부속의료기관 의무시설	손상성폐기물	0.0	0.0	0.0	0.0	0.0	0.0	0.0	0.0
			일반의료폐기물	0.0	0.0	0.0	0.0	0.0	0.0	0.0	0.0
			조직물류폐기물	0.0	0.0	0.0	0.0	0.0	0.0	0.0	0.0
			태반	0.0	0.0	0.0	0.0	0.0	0.0	0.0	0.0
			혈액오염폐기물	0.0	0.0	0.0	0.0	0.0	0.0	0.0	0.0
		시험연구기관 및 연구소	소계	0.0	7.7	0.0	0.0	7.7	0.0	0.0	0.0
			격리의료폐기물	0.0	0.0	0.0	0.0	0.0	0.0	0.0	0.0
			병리계폐기물	0.0	2.3	0.0	0.0	2.3	0.0	0.0	0.0
			생물화학폐기물	0.0	0.0	0.0	0.0	0.0	0.0	0.0	0.0
			손상성폐기물	0.0	0.3	0.0	0.0	0.3	0.0	0.0	0.0
			일반의료폐기물	0.0	5.0	0.0	0.0	5.0	0.0	0.0	0.0
			조직물류폐기물	0.0	0.1	0.0	0.0	0.1	0.0	0.0	0.0
			태반	0.0	0.0	0.0	0.0	0.0	0.0	0.0	0.0
			혈액오염폐기물	0.0	0.0	0.0	0.0	0.0	0.0	0.0	0.0
		의원	소계	0.0	868.6	0.0	0.0	868.0	0.0	0.5	0.1
			격리의료폐기물	0.0	0.1	0.0	0.0	0.1	0.0	0.0	0.0
			병리계폐기물	0.0	19.9	0.0	0.0	19.9	0.0	0.0	0.0
			생물화학폐기물	0.0	2.1	0.0	0.0	2.1	0.0	0.0	0.0
			손상성폐기물	0.0	62.2	0.0	0.0	62.1	0.0	0.0	0.1
			일반의료폐기물	0.0	722.3	0.0	0.0	722.3	0.0	0.0	0.0
			조직물류폐기물	0.0	18.0	0.0	0.0	18.0	0.0	0.0	0.0
			태반	0.0	0.5	0.0	0.0	0.0	0.0	0.5	0.0
			혈액오염폐기물	0.0	43.5	0.0	0.0	43.5	0.0	0.0	0.0
		장례식장	소계	0.0	11.5	0.0	0.0	11.5	0.0	0.0	0.0
			격리의료폐기물	0.0	0.0	0.0	0.0	0.0	0.0	0.0	0.0
			병리계폐기물	0.0	0.0	0.0	0.0	0.0	0.0	0.0	0.0
			생물화학폐기물	0.0	0.0	0.0	0.0	0.0	0.0	0.0	0.0
			손상성폐기물	0.0	0.0	0.0	0.0	0.0	0.0	0.0	0.0
			일반의료폐기물	0.0	11.5	0.0	0.0	11.5	0.0	0.0	0.0
			조직물류폐기물	0.0	0.0	0.0	0.0	0.0	0.0	0.0	0.0
			태반	0.0	0.0	0.0	0.0	0.0	0.0	0.0	0.0
			혈액오염폐기물	0.0	0.0	0.0	0.0	0.0	0.0	0.0	0.0
		조산원	소계	0.0	0.1	0.0	0.0	0.1	0.0	0.0	0.0

(톤/년)

관할청	시도	배출업소	폐기물종류	발생내역		처리내역					보관량	
				전년도 이월량	11년 발생량	자가처리		위탁처리				
						소각	기타	소각	멸균분쇄	재활용		
낙동강청	경상남도	조산원	격리의료폐기물	0.0	0.0	0.0	0.0	0.0	0.0	0.0	0.0	0.0
			병리계폐기물	0.0	0.0	0.0	0.0	0.0	0.0	0.0	0.0	0.0
			생물화학폐기물	0.0	0.0	0.0	0.0	0.0	0.0	0.0	0.0	0.0
			손상성폐기물	0.0	0.0	0.0	0.0	0.0	0.0	0.0	0.0	0.0
			일반의료폐기물	0.0	0.1	0.0	0.0	0.1	0.0	0.0	0.0	0.0
			조직물류폐기물	0.0	0.0	0.0	0.0	0.0	0.0	0.0	0.0	0.0
			태반	0.0	0.0	0.0	0.0	0.0	0.0	0.0	0.0	0.0
			혈액오염폐기물	0.0	0.0	0.0	0.0	0.0	0.0	0.0	0.0	0.0
		종합병원	소계	6.6	2,109.4	0.0	0.0	2,107.9	0.0	0.0	8.1	
			격리의료폐기물	0.0	14.6	0.0	0.0	14.5	0.0	0.0	0.1	
			병리계폐기물	0.2	97.7	0.0	0.0	97.6	0.0	0.0	0.3	
			생물화학폐기물	0.1	48.2	0.0	0.0	48.1	0.0	0.0	0.2	
			손상성폐기물	0.0	38.1	0.0	0.0	38.0	0.0	0.0	0.1	
			일반의료폐기물	4.7	1,259.6	0.0	0.0	1,258.5	0.0	0.0	5.8	
			조직물류폐기물	0.5	41.2	0.0	0.0	41.2	0.0	0.0	0.5	
			태반	0.0	0.0	0.0	0.0	0.0	0.0	0.0	0.0	
		혈액오염폐기물	1.1	610.0	0.0	0.0	610.0	0.0	0.0	1.1		
		태반재활용신고사업장	소계	0.0	0.0	0.0	0.0	0.0	0.0	0.0	0.0	
			격리의료폐기물	0.0	0.0	0.0	0.0	0.0	0.0	0.0	0.0	
			병리계폐기물	0.0	0.0	0.0	0.0	0.0	0.0	0.0	0.0	
			생물화학폐기물	0.0	0.0	0.0	0.0	0.0	0.0	0.0	0.0	
			손상성폐기물	0.0	0.0	0.0	0.0	0.0	0.0	0.0	0.0	
			일반의료폐기물	0.0	0.0	0.0	0.0	0.0	0.0	0.0	0.0	
			조직물류폐기물	0.0	0.0	0.0	0.0	0.0	0.0	0.0	0.0	
			태반	0.0	0.0	0.0	0.0	0.0	0.0	0.0	0.0	
		혈액오염폐기물	0.0	0.0	0.0	0.0	0.0	0.0	0.0	0.0		
		혈액원	소계	0.0	20.6	0.0	0.0	20.6	0.0	0.0	0.0	
			격리의료폐기물	0.0	0.0	0.0	0.0	0.0	0.0	0.0	0.0	
			병리계폐기물	0.0	4.5	0.0	0.0	4.5	0.0	0.0	0.0	
			생물화학폐기물	0.0	0.0	0.0	0.0	0.0	0.0	0.0	0.0	
			손상성폐기물	0.0	0.3	0.0	0.0	0.3	0.0	0.0	0.0	
			일반의료폐기물	0.0	11.6	0.0	0.0	11.6	0.0	0.0	0.0	
			조직물류폐기물	0.0	4.2	0.0	0.0	4.2	0.0	0.0	0.0	

(톤/년)

관할청	시도	배출업소	폐기물종류	발생내역		처리내역					보관량
				전년도 이월량	11년 발생량	자가처리		위탁처리			
						소각	기타	소각	멸균분쇄	재활용	
낙동강청	경상남도	혈액원	태반	0.0	0.0	0.0	0.0	0.0	0.0	0.0	0.0
			혈액오염폐기물	0.0	0.0	0.0	0.0	0.0	0.0	0.0	0.0
대구청	대구광역시	합계		15.7	11,261.3	0.0	0.0	10,948.8	0.0	4.0	324.2
		합계		11.3	6,161.7	0.0	0.0	6,153.1	0.0	3.0	16.9
		교도소의무실	소계	0.0	0.3	0.0	0.0	0.3	0.0	0.0	0.0
			손상성폐기물	0.0	0.1	0.0	0.0	0.1	0.0	0.0	0.0
			일반의료폐기물	0.0	0.2	0.0	0.0	0.2	0.0	0.0	0.0
		군부대의무시설	소계	0.0	2.6	0.0	0.0	2.6	0.0	0.0	0.0
			병리계폐기물	0.0	0.2	0.0	0.0	0.2	0.0	0.0	0.0
			손상성폐기물	0.0	0.4	0.0	0.0	0.4	0.0	0.0	0.0
		기타	일반의료폐기물	0.0	2.0	0.0	0.0	2.0	0.0	0.0	0.0
			소계	0.0	181.8	0.0	0.0	181.8	0.0	0.0	0.0
			병리계폐기물	0.0	9.7	0.0	0.0	9.7	0.0	0.0	0.0
			생물화학폐기물	0.0	1.2	0.0	0.0	1.2	0.0	0.0	0.0
			손상성폐기물	0.0	3.1	0.0	0.0	3.1	0.0	0.0	0.0
			일반의료폐기물	0.0	140.7	0.0	0.0	140.7	0.0	0.0	0.0
			조직물류폐기물	0.0	22.5	0.0	0.0	22.5	0.0	0.0	0.0
		노인요양시설	혈액오염폐기물	0.0	4.6	0.0	0.0	4.6	0.0	0.0	0.0
			소계	0.0	47.1	0.0	0.0	47.1	0.0	0.0	0.0
			병리계폐기물	0.0	0.1	0.0	0.0	0.1	0.0	0.0	0.0
			손상성폐기물	0.0	0.2	0.0	0.0	0.2	0.0	0.0	0.0
			일반의료폐기물	0.0	46.8	0.0	0.0	46.8	0.0	0.0	0.0
		동물병원	조직물류폐기물	0.0	0.0	0.0	0.0	0.0	0.0	0.0	0.0
			소계	0.0	10.9	0.0	0.0	10.9	0.0	0.0	0.0
			손상성폐기물	0.0	0.0	0.0	0.0	0.0	0.0	0.0	0.0
			일반의료폐기물	0.0	0.2	0.0	0.0	0.2	0.0	0.0	0.0
		병원	조직물류폐기물	0.0	10.7	0.0	0.0	10.7	0.0	0.0	0.0
			소계	7.8	2,218.7	0.0	0.0	2,217.5	0.0	0.0	9.0
			격리의료폐기물	0.0	0.0	0.0	0.0	0.0	0.0	0.0	0.0
			병리계폐기물	1.1	36.0	0.0	0.0	36.0	0.0	0.0	1.1
			생물화학폐기물	0.0	14.9	0.0	0.0	14.9	0.0	0.0	0.0
			손상성폐기물	0.3	32.0	0.0	0.0	32.0	0.0	0.0	0.3
		일반의료폐기물	6.4	2,067.3	0.0	0.0	2,066.1	0.0	0.0	7.6	

(톤/년)

관할청	시도	배출업소	폐기물종류	발생내역		처리내역					보관량
				전년도 이월량	11년 발생량	자가처리		위탁처리			
						소각	기타	소각	멸균분쇄	재활용	
대구청	대구광역시	병원	조식물류폐기물	0.0	24.5	0.0	0.0	24.5	0.0	0.0	0.0
			혈액오염폐기물	0.0	44.0	0.0	0.0	44.0	0.0	0.0	0.0
		보건(지)소 및 보건진료소	소계	0.0	244.5	0.0	0.0	244.1	0.0	0.0	0.4
			격리의료폐기물	0.0	0.0	0.0	0.0	0.0	0.0	0.0	0.0
			병리계폐기물	0.0	14.4	0.0	0.0	14.4	0.0	0.0	0.0
			생물화학폐기물	0.0	12.9	0.0	0.0	12.9	0.0	0.0	0.0
			손상성폐기물	0.0	11.9	0.0	0.0	11.9	0.0	0.0	0.0
			일반의료폐기물	0.0	150.4	0.0	0.0	150.1	0.0	0.0	0.3
			조식물류폐기물	0.0	2.2	0.0	0.0	2.2	0.0	0.0	0.0
			혈액오염폐기물	0.0	52.7	0.0	0.0	52.6	0.0	0.0	0.1
		시험연구기관 및 연구소	소계	0.0	2.1	0.0	0.0	2.1	0.0	0.0	0.0
			병리계폐기물	0.0	0.2	0.0	0.0	0.2	0.0	0.0	0.0
			손상성폐기물	0.0	0.1	0.0	0.0	0.1	0.0	0.0	0.0
			일반의료폐기물	0.0	1.7	0.0	0.0	1.7	0.0	0.0	0.0
			혈액오염폐기물	0.0	0.1	0.0	0.0	0.1	0.0	0.0	0.0
		의원	소계	0.0	958.8	0.0	0.0	958.8	0.0	0.0	0.0
			격리의료폐기물	0.0	0.0	0.0	0.0	0.0	0.0	0.0	0.0
			병리계폐기물	0.0	37.4	0.0	0.0	37.4	0.0	0.0	0.0
			생물화학폐기물	0.0	2.5	0.0	0.0	2.5	0.0	0.0	0.0
			손상성폐기물	0.0	51.4	0.0	0.0	51.4	0.0	0.0	0.0
			일반의료폐기물	0.0	728.5	0.0	0.0	728.5	0.0	0.0	0.0
			조식물류폐기물	0.0	17.5	0.0	0.0	17.5	0.0	0.0	0.0
			혈액오염폐기물	0.0	121.5	0.0	0.0	121.5	0.0	0.0	0.0
		장례식장	소계	0.0	5.2	0.0	0.0	5.2	0.0	0.0	0.0
			일반의료폐기물	0.0	5.2	0.0	0.0	5.2	0.0	0.0	0.0
		조산원	소계	0.0	0.0	0.0	0.0	0.0	0.0	0.0	0.0
			손상성폐기물	0.0	0.0	0.0	0.0	0.0	0.0	0.0	0.0
			일반의료폐기물	0.0	0.0	0.0	0.0	0.0	0.0	0.0	0.0
			조식물류폐기물	0.0	0.0	0.0	0.0	0.0	0.0	0.0	0.0
		종합병원	소계	3.5	2,486.7	0.0	0.0	2,482.7	0.0	0.0	7.5
			격리의료폐기물	0.0	21.7	0.0	0.0	21.7	0.0	0.0	0.0
			병리계폐기물	0.2	136.9	0.0	0.0	136.5	0.0	0.0	0.6
			생물화학폐기물	0.3	205.5	0.0	0.0	205.2	0.0	0.0	0.6

(톤/년)

관할청	시도	배출업소	폐기물종류	발생내역		처리내역					보관량		
				전년도 이월량	11년 발생량	자가처리		위탁처리					
						소각	기타	소각	멸균분쇄	재활용			
대구청	대구광역시	종합병원	손상성폐기물	0.0	37.4	0.0	0.0	37.4	0.0	0.0	0.0		
			일반의료폐기물	2.7	1,849.4	0.0	0.0	1,846.4	0.0	0.0	5.7		
			조식물류폐기물	0.0	30.3	0.0	0.0	30.3	0.0	0.0	0.0		
			혈액오염폐기물	0.3	205.5	0.0	0.0	205.2	0.0	0.0	0.6		
		태반재활용신고사업장	소계	0.0	3.0	0.0	0.0	0.0	0.0	3.0	0.0		
			태반	0.0	3.0	0.0	0.0	0.0	0.0	3.0	0.0		
	합계				0.0	45.8	0.0	0.0	45.8	0.0	0.0		
	강원도	노인요양시설	소계	0.0	0.2	0.0	0.0	0.2	0.0	0.0	0.0		
			손상성폐기물	0.0	0.0	0.0	0.0	0.0	0.0	0.0	0.0		
			일반의료폐기물	0.0	0.2	0.0	0.0	0.2	0.0	0.0	0.0		
		동물병원	소계	0.0	0.2	0.0	0.0	0.2	0.0	0.0	0.0		
			손상성폐기물	0.0	0.0	0.0	0.0	0.0	0.0	0.0	0.0		
			일반의료폐기물	0.0	0.2	0.0	0.0	0.2	0.0	0.0	0.0		
		보건(지)소 및 보건진료소	소계	0.0	26.9	0.0	0.0	26.9	0.0	0.0	0.0		
			격리의료폐기물	0.0	0.0	0.0	0.0	0.0	0.0	0.0	0.0		
			병리계폐기물	0.0	2.5	0.0	0.0	2.5	0.0	0.0	0.0		
			손상성폐기물	0.0	0.6	0.0	0.0	0.6	0.0	0.0	0.0		
			일반의료폐기물	0.0	19.0	0.0	0.0	19.0	0.0	0.0	0.0		
			조식물류폐기물	0.0	0.0	0.0	0.0	0.0	0.0	0.0	0.0		
		의원	소계	0.0	18.1	0.0	0.0	18.1	0.0	0.0	0.0		
			병리계폐기물	0.0	0.2	0.0	0.0	0.2	0.0	0.0	0.0		
			손상성폐기물	0.0	0.6	0.0	0.0	0.6	0.0	0.0	0.0		
			일반의료폐기물	0.0	9.6	0.0	0.0	9.6	0.0	0.0	0.0		
			조식물류폐기물	0.0	0.0	0.0	0.0	0.0	0.0	0.0	0.0		
			혈액오염폐기물	0.0	7.7	0.0	0.0	7.7	0.0	0.0	0.0		
		장례식장	소계	0.0	0.4	0.0	0.0	0.4	0.0	0.0	0.0		
			일반의료폐기물	0.0	0.4	0.0	0.0	0.4	0.0	0.0	0.0		
		합계				4.4	5,053.8	0.0	0.0	4,749.9	0.0	1.0	307.3
		경상북도	교도소의무실	소계	0.0	0.6	0.0	0.0	0.6	0.0	0.0	0.0	
				손상성폐기물	0.0	0.1	0.0	0.0	0.1	0.0	0.0	0.0	
				일반의료폐기물	0.0	0.5	0.0	0.0	0.5	0.0	0.0	0.0	

(톤/년)

관할청	시도	배출업소	폐기물종류	발생내역		처리내역					보관량
				전년도 이월량	11년 발생량	자가처리		위탁처리			
						소각	기타	소각	멸균분쇄	재활용	
대구청	경상북도	군부대의무시설	소계	0.0	1.0	0.0	0.0	1.0	0.0	0.0	0.0
			손상성폐기물	0.0	0.1	0.0	0.0	0.1	0.0	0.0	0.0
			일반의료폐기물	0.0	0.9	0.0	0.0	0.9	0.0	0.0	0.0
		기타	소계	0.0	207.2	0.0	0.0	207.2	0.0	0.0	0.0
			격리의료폐기물	0.0	0.0	0.0	0.0	0.0	0.0	0.0	0.0
			병리계폐기물	0.0	3.1	0.0	0.0	3.1	0.0	0.0	0.0
			생물화학폐기물	0.0	1.7	0.0	0.0	1.7	0.0	0.0	0.0
			손상성폐기물	0.0	3.1	0.0	0.0	3.1	0.0	0.0	0.0
			일반의료폐기물	0.0	192.3	0.0	0.0	192.3	0.0	0.0	0.0
			조직물류폐기물	0.0	5.0	0.0	0.0	5.0	0.0	0.0	0.0
			혈액오염폐기물	0.0	2.0	0.0	0.0	2.0	0.0	0.0	0.0
			노인요양시설	소계	0.0	76.2	0.0	0.0	76.2	0.0	0.0
		병리계폐기물		0.0	0.0	0.0	0.0	0.0	0.0	0.0	0.0
		손상성폐기물		0.0	0.4	0.0	0.0	0.4	0.0	0.0	0.0
		일반의료폐기물		0.0	75.8	0.0	0.0	75.8	0.0	0.0	0.0
		동물병원	소계	0.0	8.0	0.0	0.0	8.0	0.0	0.0	0.0
			손상성폐기물	0.0	0.9	0.0	0.0	0.9	0.0	0.0	0.0
			일반의료폐기물	0.0	5.0	0.0	0.0	5.0	0.0	0.0	0.0
			조직물류폐기물	0.0	2.1	0.0	0.0	2.1	0.0	0.0	0.0
		병원	소계	2.5	2,150.0	0.0	0.0	1,849.3	0.0	0.0	303.2
			격리의료폐기물	0.0	2.1	0.0	0.0	1.3	0.0	0.0	0.8
			병리계폐기물	0.0	30.5	0.0	0.0	30.5	0.0	0.0	0.0
			생물화학폐기물	0.0	26.8	0.0	0.0	26.8	0.0	0.0	0.0
			손상성폐기물	0.0	23.4	0.0	0.0	23.4	0.0	0.0	0.0
			일반의료폐기물	2.4	1,715.1	0.0	0.0	1,715.1	0.0	0.0	2.4
			조직물류폐기물	0.0	10.2	0.0	0.0	10.2	0.0	0.0	0.0
			혈액오염폐기물	0.1	341.9	0.0	0.0	42.0	0.0	0.0	300.0
		보건(지)소 및 보건진료소	소계	0.0	90.1	0.0	0.0	90.1	0.0	0.0	0.0
			병리계폐기물	0.0	8.4	0.0	0.0	8.4	0.0	0.0	0.0
			생물화학폐기물	0.0	0.0	0.0	0.0	0.0	0.0	0.0	0.0
손상성폐기물	0.0		11.2	0.0	0.0	11.2	0.0	0.0	0.0		
일반의료폐기물	0.0		69.5	0.0	0.0	69.5	0.0	0.0	0.0		
조직물류폐기물	0.0		1.0	0.0	0.0	1.0	0.0	0.0	0.0		

(톤/년)

관할청	시도	배출업소	폐기물종류	발생내역		처리내역					보관량	
				전년도 이월량	11년 발생량	자가처리		위탁처리				
						소각	기타	소각	멸균분쇄	재활용		
영산강청	광주광역시	교도소의무실	일반의료폐기물	0.0	0.2	0.0	0.0	0.2	0.0	0.0	0.0	
			소계	0.0	0.5	0.0	0.0	0.5	0.0	0.0	0.0	
		군부대의무시설	손상성폐기물	0.0	0.0	0.0	0.0	0.0	0.0	0.0	0.0	0.0
			일반의료폐기물	0.0	0.5	0.0	0.0	0.5	0.0	0.0	0.0	0.0
		기타	소계	0.0	214.5	0.0	0.0	214.5	0.0	0.0	0.0	0.0
			병리계폐기물	0.0	101.4	0.0	0.0	101.4	0.0	0.0	0.0	0.0
			생물화학폐기물	0.0	0.3	0.0	0.0	0.3	0.0	0.0	0.0	0.0
			손상성폐기물	0.0	2.9	0.0	0.0	2.9	0.0	0.0	0.0	0.0
			일반의료폐기물	0.0	74.1	0.0	0.0	74.1	0.0	0.0	0.0	0.0
			조직물류폐기물	0.0	6.7	0.0	0.0	6.7	0.0	0.0	0.0	0.0
			혈액오염폐기물	0.0	29.1	0.0	0.0	29.1	0.0	0.0	0.0	0.0
			소계	0.0	37.0	0.0	0.0	37.0	0.0	0.0	0.0	0.0
		노인요양시설	병리계폐기물	0.0	0.0	0.0	0.0	0.0	0.0	0.0	0.0	0.0
			손상성폐기물	0.0	0.1	0.0	0.0	0.1	0.0	0.0	0.0	0.0
			일반의료폐기물	0.0	36.9	0.0	0.0	36.9	0.0	0.0	0.0	0.0
			소계	0.0	4.2	0.0	0.0	4.0	0.0	0.0	0.0	0.2
		동물병원	손상성폐기물	0.0	0.2	0.0	0.0	0.2	0.0	0.0	0.0	0.0
			일반의료폐기물	0.0	3.6	0.0	0.0	3.4	0.0	0.0	0.0	0.2
			조직물류폐기물	0.0	0.4	0.0	0.0	0.4	0.0	0.0	0.0	0.0
			소계	0.0	1,712.3	0.0	0.0	1,711.1	0.0	0.0	0.0	1.2
		병원	격리의료폐기물	0.0	0.2	0.0	0.0	0.2	0.0	0.0	0.0	0.0
			병리계폐기물	0.0	16.4	0.0	0.0	16.4	0.0	0.0	0.0	0.0
			생물화학폐기물	0.0	13.5	0.0	0.0	13.5	0.0	0.0	0.0	0.0
			손상성폐기물	0.0	20.4	0.0	0.0	20.4	0.0	0.0	0.0	0.0
			일반의료폐기물	0.0	1,616.2	0.0	0.0	1,615.1	0.0	0.0	0.0	1.1
			조직물류폐기물	0.0	11.3	0.0	0.0	11.3	0.0	0.0	0.0	0.0
			혈액오염폐기물	0.0	34.3	0.0	0.0	34.2	0.0	0.0	0.0	0.1
			소계	0.0	20.7	0.0	0.0	20.4	0.0	0.0	0.0	0.3
		보건(지)소 및 보건진료소	병리계폐기물	0.0	7.3	0.0	0.0	7.3	0.0	0.0	0.0	0.0
			손상성폐기물	0.0	1.3	0.0	0.0	1.2	0.0	0.0	0.0	0.1
			일반의료폐기물	0.0	11.6	0.0	0.0	11.5	0.0	0.0	0.0	0.1
			조직물류폐기물	0.0	0.0	0.0	0.0	0.0	0.0	0.0	0.0	0.0
혈액오염폐기물	0.0		0.5	0.0	0.0	0.4	0.0	0.0	0.0	0.1		
소계	0.0		20.7	0.0	0.0	20.4	0.0	0.0	0.0	0.3		

(톤/년)

관할청	시도	배출업소	폐기물종류	발생내역		처리내역					보관량
				전년도 이월량	11년 발생량	자가처리		위탁처리			
						소각	기타	소각	멸균분쇄	재활용	
영산강청	전라남도	교도소의무실	일반의료폐기물	0.0	0.3	0.0	0.0	0.3	0.0	0.0	0.0
			소계	0.0	2.2	0.0	0.0	2.2	0.0	0.0	0.0
		군부대의무시설	손상성폐기물	0.0	0.1	0.0	0.0	0.1	0.0	0.0	0.0
			일반의료폐기물	0.0	2.1	0.0	0.0	2.1	0.0	0.0	0.0
		기타	소계	0.0	216.7	0.0	0.0	201.1	0.0	0.0	15.6
			병리계폐기물	0.0	22.4	0.0	0.0	22.3	0.0	0.0	0.1
			생물화학폐기물	0.0	0.9	0.0	0.0	0.9	0.0	0.0	0.0
			손상성폐기물	0.0	2.8	0.0	0.0	2.7	0.0	0.0	0.1
			일반의료폐기물	0.0	168.3	0.0	0.0	152.9	0.0	0.0	15.4
			조직물류폐기물	0.0	15.8	0.0	0.0	15.8	0.0	0.0	0.0
			혈액오염폐기물	0.0	6.5	0.0	0.0	6.5	0.0	0.0	0.0
			소계	0.0	39.4	0.0	0.0	39.4	0.0	0.0	0.0
		노인요양시설	병리계폐기물	0.0	0.1	0.0	0.0	0.1	0.0	0.0	0.0
			생물화학폐기물	0.0	0.0	0.0	0.0	0.0	0.0	0.0	0.0
			손상성폐기물	0.0	0.1	0.0	0.0	0.1	0.0	0.0	0.0
			일반의료폐기물	0.0	39.2	0.0	0.0	39.2	0.0	0.0	0.0
			소계	0.0	4.0	0.0	0.0	4.0	0.0	0.0	0.0
		동물병원	병리계폐기물	0.0	0.0	0.0	0.0	0.0	0.0	0.0	0.0
			생물화학폐기물	0.0	0.0	0.0	0.0	0.0	0.0	0.0	0.0
			손상성폐기물	0.0	0.2	0.0	0.0	0.2	0.0	0.0	0.0
			일반의료폐기물	0.0	2.6	0.0	0.0	2.6	0.0	0.0	0.0
			조직물류폐기물	0.0	1.2	0.0	0.0	1.2	0.0	0.0	0.0
			소계	0.5	1,928.9	0.0	0.0	1,927.6	0.0	0.0	1.8
		병원	격리의료폐기물	0.0	2.0	0.0	0.0	2.0	0.0	0.0	0.0
			병리계폐기물	0.1	27.5	0.0	0.0	27.5	0.0	0.0	0.1
			생물화학폐기물	0.0	19.0	0.0	0.0	18.9	0.0	0.0	0.1
			손상성폐기물	0.0	25.4	0.0	0.0	25.4	0.0	0.0	0.0
			일반의료폐기물	0.4	1,806.7	0.0	0.0	1,805.6	0.0	0.0	1.5
			조직물류폐기물	0.0	8.3	0.0	0.0	8.3	0.0	0.0	0.0
			혈액오염폐기물	0.0	40.0	0.0	0.0	39.9	0.0	0.0	0.1
			소계	0.0	46.6	0.0	0.0	46.4	0.0	0.0	0.2
		보건(지)소 및 보건진료소	병리계폐기물	0.0	8.0	0.0	0.0	7.9	0.0	0.0	0.1
생물화학폐기물	0.0		3.6	0.0	0.0	3.6	0.0	0.0	0.0		
소계	0.0		46.6	0.0	0.0	46.4	0.0	0.0	0.2		

(톤/년)

관할청	시도	배출업소	폐기물종류	발생내역		처리내역					보관량	
				전년도 이월량	11년 발생량	자가처리		위탁처리				
						소각	기타	소각	멸균분쇄	재활용		
영산강청	경상남도	노인요양시설	일반의료폐기물	0.0	0.9	0.0	0.0	0.9	0.0	0.0	0.0	
		동물병원	소계	0.0	0.1	0.0	0.0	0.1	0.0	0.0	0.0	
			손상성폐기물	0.0	0.0	0.0	0.0	0.0	0.0	0.0	0.0	
			일반의료폐기물	0.0	0.1	0.0	0.0	0.1	0.0	0.0	0.0	
		병원	소계	0.0	64.5	0.0	0.0	64.5	0.0	0.0	0.0	
			병리계폐기물	0.0	0.9	0.0	0.0	0.9	0.0	0.0	0.0	
			손상성폐기물	0.0	0.7	0.0	0.0	0.7	0.0	0.0	0.0	
			일반의료폐기물	0.0	62.9	0.0	0.0	62.9	0.0	0.0	0.0	
			조직물류폐기물	0.0	0.0	0.0	0.0	0.0	0.0	0.0	0.0	
		보건(지)소 및 보건진료소	소계	0.0	3.8	0.0	0.0	3.8	0.0	0.0	0.0	
			병리계폐기물	0.0	0.4	0.0	0.0	0.4	0.0	0.0	0.0	
			손상성폐기물	0.0	1.0	0.0	0.0	1.0	0.0	0.0	0.0	
			일반의료폐기물	0.0	2.4	0.0	0.0	2.4	0.0	0.0	0.0	
		의원	소계	0.0	16.8	0.0	0.0	16.8	0.0	0.0	0.0	
			병리계폐기물	0.0	1.3	0.0	0.0	1.3	0.0	0.0	0.0	
			손상성폐기물	0.0	2.1	0.0	0.0	2.1	0.0	0.0	0.0	
			일반의료폐기물	0.0	13.4	0.0	0.0	13.4	0.0	0.0	0.0	
			조직물류폐기물	0.0	0.0	0.0	0.0	0.0	0.0	0.0	0.0	
		장례식장	소계	0.0	0.2	0.0	0.0	0.2	0.0	0.0	0.0	
			일반의료폐기물	0.0	0.2	0.0	0.0	0.2	0.0	0.0	0.0	
	제주특별자치도	합계			7.5	774.1	0.0	40.7	738.5	0.0	0.0	2.4
		교도소의무실	소계	0.0	0.0	0.0	0.0	0.0	0.0	0.0	0.0	0.0
			생물화학폐기물	0.0	0.0	0.0	0.0	0.0	0.0	0.0	0.0	0.0
			손상성폐기물	0.0	0.0	0.0	0.0	0.0	0.0	0.0	0.0	0.0
			일반의료폐기물	0.0	0.0	0.0	0.0	0.0	0.0	0.0	0.0	0.0
		기타	소계	0.2	18.8	0.0	0.0	18.7	0.0	0.0	0.0	0.3
			병리계폐기물	0.2	13.5	0.0	0.0	13.4	0.0	0.0	0.0	0.3
생물화학폐기물			0.0	0.4	0.0	0.0	0.4	0.0	0.0	0.0	0.0	
손상성폐기물			0.0	0.3	0.0	0.0	0.3	0.0	0.0	0.0	0.0	
일반의료폐기물			0.0	3.5	0.0	0.0	3.5	0.0	0.0	0.0	0.0	
조직물류폐기물			0.0	0.9	0.0	0.0	0.9	0.0	0.0	0.0	0.0	
혈액오염폐기물			0.0	0.2	0.0	0.0	0.2	0.0	0.0	0.0	0.0	
노인요양시설		소계	0.0	1.4	0.0	0.0	1.4	0.0	0.0	0.0		

(톤/년)

관할청	시도	배출업소	폐기물종류	발생내역		처리내역					보관량
				전년도 이월량	11년 발생량	자가처리		위탁처리			
						소각	기타	소각	멸균분쇄	재활용	
영산강청	제주특별자치도	노인요양시설	손상성폐기물	0.0	0.1	0.0	0.0	0.1	0.0	0.0	0.0
			일반의료폐기물	0.0	1.3	0.0	0.0	1.3	0.0	0.0	0.0
		동물병원	소계	3.3	11.2	0.0	0.0	14.5	0.0	0.0	0.0
			병리계폐기물	3.3	3.6	0.0	0.0	6.9	0.0	0.0	0.0
			생물화학폐기물	0.0	0.0	0.0	0.0	0.0	0.0	0.0	0.0
			손상성폐기물	0.0	0.2	0.0	0.0	0.2	0.0	0.0	0.0
			일반의료폐기물	0.0	2.4	0.0	0.0	2.4	0.0	0.0	0.0
			조직물류폐기물	0.0	3.1	0.0	0.0	3.1	0.0	0.0	0.0
			혈액오염폐기물	0.0	1.9	0.0	0.0	1.9	0.0	0.0	0.0
		병원	소계	0.1	26.9	0.0	0.0	26.9	0.0	0.0	0.1
			병리계폐기물	0.0	1.5	0.0	0.0	1.5	0.0	0.0	0.0
			손상성폐기물	0.0	0.7	0.0	0.0	0.7	0.0	0.0	0.0
			일반의료폐기물	0.0	21.9	0.0	0.0	21.9	0.0	0.0	0.0
			조직물류폐기물	0.0	0.0	0.0	0.0	0.0	0.0	0.0	0.0
		보건(지)소 및 보건진료소	소계	0.3	6.2	0.0	0.0	6.5	0.0	0.0	0.0
			병리계폐기물	0.3	3.6	0.0	0.0	3.9	0.0	0.0	0.0
			손상성폐기물	0.0	0.7	0.0	0.0	0.7	0.0	0.0	0.0
			일반의료폐기물	0.0	1.7	0.0	0.0	1.7	0.0	0.0	0.0
			조직물류폐기물	0.0	0.0	0.0	0.0	0.0	0.0	0.0	0.0
		시험연구기관 및 연구소	소계	0.0	0.7	0.0	0.0	0.7	0.0	0.0	0.0
			병리계폐기물	0.0	0.7	0.0	0.0	0.7	0.0	0.0	0.0
			생물화학폐기물	0.0	0.0	0.0	0.0	0.0	0.0	0.0	0.0
			혈액오염폐기물	0.0	0.2	0.0	0.0	0.2	0.0	0.0	0.0
		의원	소계	2.2	123.4	0.0	0.0	125.4	0.0	0.0	0.2
			격리의료폐기물	0.0	0.0	0.0	0.0	0.0	0.0	0.0	0.0
			병리계폐기물	2.1	9.9	0.0	0.0	11.8	0.0	0.0	0.2
			생물화학폐기물	0.0	3.2	0.0	0.0	3.2	0.0	0.0	0.0
			손상성폐기물	0.0	11.1	0.0	0.0	11.1	0.0	0.0	0.0
			일반의료폐기물	0.1	82.6	0.0	0.0	82.7	0.0	0.0	0.0
			조직물류폐기물	0.0	3.8	0.0	0.0	3.8	0.0	0.0	0.0
			혈액오염폐기물	0.0	12.8	0.0	0.0	12.8	0.0	0.0	0.0
		장례식장	소계	0.0	2.9	0.0	0.0	2.9	0.0	0.0	0.0

(톤/년)

관할청	시도	배출업소	폐기물종류	발생내역		처리내역					보관량
				전년도 이월량	11년 발생량	자가처리		위탁처리			
						소각	기타	소각	평균분쇄	재활용	
영산강청	제주특별자치도	장례식장	일반의료폐기물	0.0	2.9	0.0	0.0	2.9	0.0	0.0	0.0
			소계	0.0	0.0	0.0	0.0	0.0	0.0	0.0	0.0
		조산원	일반의료폐기물	0.0	0.0	0.0	0.0	0.0	0.0	0.0	0.0
			조식물류폐기물	0.0	0.0	0.0	0.0	0.0	0.0	0.0	0.0
			소계	0.5	577.9	0.0	40.7	536.0	0.0	0.0	1.7
		종합병원	격리의료폐기물	0.0	10.8	0.0	0.0	10.8	0.0	0.0	0.0
			병리계폐기물	0.5	37.7	0.0	0.0	38.1	0.0	0.0	0.1
			생물화학폐기물	0.0	24.3	0.0	0.0	24.2	0.0	0.0	0.1
			손상성폐기물	0.0	10.9	0.0	0.0	10.8	0.0	0.0	0.1
			일반의료폐기물	0.0	405.1	0.0	0.0	403.8	0.0	0.0	1.3
			조식물류폐기물	0.0	42.6	0.0	40.7	1.9	0.0	0.0	0.0
			혈액오염폐기물	0.0	46.5	0.0	0.0	46.4	0.0	0.0	0.1
			소계	0.9	4.7	0.0	0.0	5.5	0.0	0.0	0.1
		혈액원	병리계폐기물	0.4	0.7	0.0	0.0	1.0	0.0	0.0	0.1
			손상성폐기물	0.0	0.1	0.0	0.0	0.1	0.0	0.0	0.0
			혈액오염폐기물	0.5	3.9	0.0	0.0	4.4	0.0	0.0	0.0
소계	144.3		3,496.1	0.0	0.0	3,486.3	0.0	0.0	154.1		
원주청	강원도	합계		11.2	2,732.8	0.0	0.0	2,723.4	0.0	0.0	20.6
		교도소의무실	소계	0.0	0.5	0.0	0.0	0.5	0.0	0.0	0.0
			격리의료폐기물	0.0	0.0	0.0	0.0	0.0	0.0	0.0	0.0
			병리계폐기물	0.0	0.0	0.0	0.0	0.0	0.0	0.0	0.0
			생물화학폐기물	0.0	0.0	0.0	0.0	0.0	0.0	0.0	0.0
			손상성폐기물	0.0	0.1	0.0	0.0	0.1	0.0	0.0	0.0
			일반의료폐기물	0.0	0.4	0.0	0.0	0.4	0.0	0.0	0.0
			조식물류폐기물	0.0	0.0	0.0	0.0	0.0	0.0	0.0	0.0
			태반	0.0	0.0	0.0	0.0	0.0	0.0	0.0	0.0
			혈액오염폐기물	0.0	0.0	0.0	0.0	0.0	0.0	0.0	0.0
		군부대의무시설	소계	0.0	28.7	0.0	0.0	28.7	0.0	0.0	0.0
			격리의료폐기물	0.0	0.0	0.0	0.0	0.0	0.0	0.0	0.0
			병리계폐기물	0.0	0.4	0.0	0.0	0.4	0.0	0.0	0.0
			생물화학폐기물	0.0	0.0	0.0	0.0	0.0	0.0	0.0	0.0
			손상성폐기물	0.0	1.2	0.0	0.0	1.2	0.0	0.0	0.0
			일반의료폐기물	0.0	23.0	0.0	0.0	23.0	0.0	0.0	0.0

(톤/년)

관할청	시도	배출업소	폐기물종류	발생내역		처리내역					보관량
				전년도 이월량	11년 발생량	자가처리		위탁처리			
						소각	기타	소각	멸균분쇄	재활용	
원주청	강원도	동물병원	생물화학폐기물	0.0	0.1	0.0	0.0	0.1	0.0	0.0	0.0
			손상성폐기물	0.0	0.3	0.0	0.0	0.3	0.0	0.0	0.0
			일반의료폐기물	0.0	4.1	0.0	0.0	4.1	0.0	0.0	0.0
			조직물류폐기물	0.0	1.2	0.0	0.0	1.2	0.0	0.0	0.0
			태반	0.0	0.0	0.0	0.0	0.0	0.0	0.0	0.0
			혈액오염폐기물	0.0	0.0	0.0	0.0	0.0	0.0	0.0	0.0
		병원	소계	0.5	384.3	0.0	0.0	384.2	0.0	0.0	0.6
			격리의료폐기물	0.0	0.0	0.0	0.0	0.0	0.0	0.0	0.0
			병리계폐기물	0.0	13.8	0.0	0.0	13.8	0.0	0.0	0.0
			생물화학폐기물	0.0	4.1	0.0	0.0	4.1	0.0	0.0	0.0
			손상성폐기물	0.1	8.8	0.0	0.0	8.7	0.0	0.0	0.2
			일반의료폐기물	0.4	350.3	0.0	0.0	350.3	0.0	0.0	0.4
			조직물류폐기물	0.0	1.6	0.0	0.0	1.6	0.0	0.0	0.0
			태반	0.0	0.0	0.0	0.0	0.0	0.0	0.0	0.0
			혈액오염폐기물	0.0	5.7	0.0	0.0	5.7	0.0	0.0	0.0
			소계	0.0	50.7	0.0	0.0	50.7	0.0	0.0	0.0
		보건(지)소 및 보건진료소	격리의료폐기물	0.0	0.0	0.0	0.0	0.0	0.0	0.0	0.0
			병리계폐기물	0.0	8.1	0.0	0.0	8.1	0.0	0.0	0.0
			생물화학폐기물	0.0	2.0	0.0	0.0	2.0	0.0	0.0	0.0
			손상성폐기물	0.0	2.8	0.0	0.0	2.8	0.0	0.0	0.0
			일반의료폐기물	0.0	37.8	0.0	0.0	37.8	0.0	0.0	0.0
			조직물류폐기물	0.0	0.0	0.0	0.0	0.0	0.0	0.0	0.0
			태반	0.0	0.0	0.0	0.0	0.0	0.0	0.0	0.0
			혈액오염폐기물	0.0	0.0	0.0	0.0	0.0	0.0	0.0	0.0
			소계	0.0	0.0	0.0	0.0	0.0	0.0	0.0	0.0
			격리의료폐기물	0.0	0.0	0.0	0.0	0.0	0.0	0.0	0.0
		부속의료기관 의무시설	병리계폐기물	0.0	0.0	0.0	0.0	0.0	0.0	0.0	0.0
			생물화학폐기물	0.0	0.0	0.0	0.0	0.0	0.0	0.0	0.0
			손상성폐기물	0.0	0.0	0.0	0.0	0.0	0.0	0.0	0.0
			일반의료폐기물	0.0	0.0	0.0	0.0	0.0	0.0	0.0	0.0
			조직물류폐기물	0.0	0.0	0.0	0.0	0.0	0.0	0.0	0.0
			태반	0.0	0.0	0.0	0.0	0.0	0.0	0.0	0.0
			혈액오염폐기물	0.0	0.0	0.0	0.0	0.0	0.0	0.0	0.0

(톤/년)

관할청	시도	배출업소	폐기물종류	발생내역		처리내역					보관량	
				전년도 이월량	11년 발생량	자가처리		위탁처리				
						소각	기타	소각	멸균분쇄	재활용		
원주청	강원도	조산원	조직물류폐기물	0.0	0.0	0.0	0.0	0.0	0.0	0.0	0.0	
			태반	0.0	0.0	0.0	0.0	0.0	0.0	0.0	0.0	
			혈액오염폐기물	0.0	0.0	0.0	0.0	0.0	0.0	0.0	0.0	
		종합병원	소계	10.5	1,653.6	0.0	0.0	1,644.4	0.0	0.0	19.7	
			격리의료폐기물	0.1	6.2	0.0	0.0	6.2	0.0	0.0	0.1	
			병리계폐기물	1.2	123.7	0.0	0.0	122.1	0.0	0.0	2.8	
			생물화학폐기물	0.2	35.2	0.0	0.0	34.6	0.0	0.0	0.8	
			손상성폐기물	0.0	37.5	0.0	0.0	37.5	0.0	0.0	0.0	
			일반의료폐기물	8.8	1,403.5	0.0	0.0	1,396.6	0.0	0.0	15.7	
			조직물류폐기물	0.0	6.8	0.0	0.0	6.8	0.0	0.0	0.0	
			태반	0.0	0.0	0.0	0.0	0.0	0.0	0.0	0.0	
			혈액오염폐기물	0.2	40.7	0.0	0.0	40.6	0.0	0.0	0.3	
			태반재활용신고사업장	소계	0.0	0.0	0.0	0.0	0.0	0.0	0.0	0.0
				격리의료폐기물	0.0	0.0	0.0	0.0	0.0	0.0	0.0	0.0
				병리계폐기물	0.0	0.0	0.0	0.0	0.0	0.0	0.0	0.0
		생물화학폐기물		0.0	0.0	0.0	0.0	0.0	0.0	0.0	0.0	
		손상성폐기물		0.0	0.0	0.0	0.0	0.0	0.0	0.0	0.0	
		일반의료폐기물		0.0	0.0	0.0	0.0	0.0	0.0	0.0	0.0	
		조직물류폐기물		0.0	0.0	0.0	0.0	0.0	0.0	0.0	0.0	
		태반		0.0	0.0	0.0	0.0	0.0	0.0	0.0	0.0	
		혈액오염폐기물		0.0	0.0	0.0	0.0	0.0	0.0	0.0	0.0	
		혈액원		소계	0.0	10.3	0.0	0.0	10.3	0.0	0.0	0.0
			격리의료폐기물	0.0	0.0	0.0	0.0	0.0	0.0	0.0	0.0	
			병리계폐기물	0.0	1.8	0.0	0.0	1.8	0.0	0.0	0.0	
			생물화학폐기물	0.0	0.0	0.0	0.0	0.0	0.0	0.0	0.0	
			손상성폐기물	0.0	0.2	0.0	0.0	0.2	0.0	0.0	0.0	
			일반의료폐기물	0.0	5.4	0.0	0.0	5.4	0.0	0.0	0.0	
			조직물류폐기물	0.0	1.4	0.0	0.0	1.4	0.0	0.0	0.0	
			태반	0.0	0.0	0.0	0.0	0.0	0.0	0.0	0.0	
			혈액오염폐기물	0.0	1.5	0.0	0.0	1.5	0.0	0.0	0.0	
			충청북도	합계	133.1	763.3	0.0	0.0	762.9	0.0	0.0	133.5
		기타		소계	0.4	95.6	0.0	0.0	95.5	0.0	0.0	0.5
병리계폐기물	0.4			14.0	0.0	0.0	13.9	0.0	0.0	0.5		

(톤/년)

관할청	시도	배출업소	폐기물종류	발생내역		처리내역					보관량
				전년도 이월량	11년 발생량	자가처리		위탁처리			
						소각	기타	소각	열분해	재활용	
원주청	충청북도	기타	생물화학폐기물	0.0	0.1	0.0	0.0	0.1	0.0	0.0	0.0
			손상성폐기물	0.0	0.3	0.0	0.0	0.3	0.0	0.0	0.0
			일반의료폐기물	0.0	31.9	0.0	0.0	31.9	0.0	0.0	0.0
			조식물류폐기물	0.0	4.7	0.0	0.0	4.7	0.0	0.0	0.0
			혈액오염폐기물	0.0	44.6	0.0	0.0	44.6	0.0	0.0	0.0
		노인요양시설	소계	0.0	13.0	0.0	0.0	13.0	0.0	0.0	0.0
			손상성폐기물	0.0	0.1	0.0	0.0	0.1	0.0	0.0	0.0
			일반의료폐기물	0.0	12.9	0.0	0.0	12.9	0.0	0.0	0.0
			조식물류폐기물	0.0	0.0	0.0	0.0	0.0	0.0	0.0	0.0
		동물병원	소계	0.0	0.6	0.0	0.0	0.6	0.0	0.0	0.0
			손상성폐기물	0.0	0.0	0.0	0.0	0.0	0.0	0.0	0.0
			일반의료폐기물	0.0	0.1	0.0	0.0	0.1	0.0	0.0	0.0
			조식물류폐기물	0.0	0.5	0.0	0.0	0.5	0.0	0.0	0.0
		병원	소계	0.0	171.1	0.0	0.0	171.1	0.0	0.0	0.0
			병리계폐기물	0.0	2.2	0.0	0.0	2.2	0.0	0.0	0.0
			손상성폐기물	0.0	2.6	0.0	0.0	2.6	0.0	0.0	0.0
			일반의료폐기물	0.0	161.3	0.0	0.0	161.3	0.0	0.0	0.0
			조식물류폐기물	0.0	0.2	0.0	0.0	0.2	0.0	0.0	0.0
			혈액오염폐기물	0.0	4.8	0.0	0.0	4.8	0.0	0.0	0.0
		보건(지)소 및 보건진료소	소계	0.0	0.0	0.0	0.0	0.0	0.0	0.0	0.0
			손상성폐기물	0.0	0.0	0.0	0.0	0.0	0.0	0.0	0.0
			일반의료폐기물	0.0	0.0	0.0	0.0	0.0	0.0	0.0	0.0
		시험연구기관 및 연구소	소계	0.0	3.3	0.0	0.0	3.3	0.0	0.0	0.0
			병리계폐기물	0.0	3.1	0.0	0.0	3.1	0.0	0.0	0.0
			손상성폐기물	0.0	0.1	0.0	0.0	0.1	0.0	0.0	0.0
			조식물류폐기물	0.0	0.1	0.0	0.0	0.1	0.0	0.0	0.0
		의원	소계	130.9	205.7	0.0	0.0	205.7	0.0	0.0	130.9
			병리계폐기물	0.0	4.7	0.0	0.0	4.7	0.0	0.0	0.0
			손상성폐기물	0.2	2.9	0.0	0.0	2.9	0.0	0.0	0.2
			일반의료폐기물	130.7	186.3	0.0	0.0	186.3	0.0	0.0	130.7
			조식물류폐기물	0.0	1.0	0.0	0.0	1.0	0.0	0.0	0.0
			혈액오염폐기물	0.0	10.8	0.0	0.0	10.8	0.0	0.0	0.0
		장례식장	소계	1.2	4.3	0.0	0.0	4.2	0.0	0.0	1.3

(톤/년)

관할청	시도	배출업소	폐기물종류	발생내역		처리내역					보관량	
				전년도 이월량	11년 발생량	자가처리		위탁처리				
						소각	기타	소각	멸균분쇄	재활용		
원주청	충청북도	장례식장	일반의료폐기물	1.2	4.3	0.0	0.0	4.2	0.0	0.0	1.3	
		종합병원	소계	0.6	269.7	0.0	0.0	269.5	0.0	0.0	0.8	
			격리의료폐기물	0.0	1.0	0.0	0.0	1.0	0.0	0.0	0.0	
			병리계폐기물	0.1	19.4	0.0	0.0	19.4	0.0	0.0	0.1	
			생물화학폐기물	0.0	0.3	0.0	0.0	0.3	0.0	0.0	0.0	
			손상성폐기물	0.0	5.1	0.0	0.0	5.1	0.0	0.0	0.0	
			일반의료폐기물	0.4	217.6	0.0	0.0	217.4	0.0	0.0	0.6	
			조직물류폐기물	0.0	2.4	0.0	0.0	2.4	0.0	0.0	0.0	
			혈액오염폐기물	0.1	23.9	0.0	0.0	23.9	0.0	0.0	0.1	
전주청	합계			9.1	5,229.2	0.1	419.7	4,807.8	0.0	0.0	10.7	
	전라북도	합계			9.1	5,229.2	0.1	419.7	4,807.8	0.0	0.0	10.7
		교도소의무실	소계	0.0	0.1	0.0	0.0	0.1	0.0	0.0	0.0	
			손상성폐기물	0.0	0.0	0.0	0.0	0.0	0.0	0.0	0.0	
			일반의료폐기물	0.0	0.1	0.0	0.0	0.1	0.0	0.0	0.0	
		군부대의무시설	소계	0.0	0.2	0.0	0.0	0.2	0.0	0.0	0.0	
			손상성폐기물	0.0	0.0	0.0	0.0	0.0	0.0	0.0	0.0	
			일반의료폐기물	0.0	0.1	0.0	0.0	0.1	0.0	0.0	0.0	
			조직물류폐기물	0.0	0.1	0.0	0.0	0.1	0.0	0.0	0.0	
		기타	소계	0.0	55.9	0.0	0.0	55.9	0.0	0.0	0.0	
			병리계폐기물	0.0	19.2	0.0	0.0	19.2	0.0	0.0	0.0	
			생물화학폐기물	0.0	2.9	0.0	0.0	2.9	0.0	0.0	0.0	
			손상성폐기물	0.0	0.9	0.0	0.0	0.9	0.0	0.0	0.0	
			일반의료폐기물	0.0	29.4	0.0	0.0	29.4	0.0	0.0	0.0	
			조직물류폐기물	0.0	3.5	0.0	0.0	3.5	0.0	0.0	0.0	
		노인요양시설	소계	0.0	111.1	0.0	0.0	111.1	0.0	0.0	0.0	
			병리계폐기물	0.0	0.2	0.0	0.0	0.2	0.0	0.0	0.0	
			손상성폐기물	0.0	0.4	0.0	0.0	0.4	0.0	0.0	0.0	
			일반의료폐기물	0.0	110.5	0.0	0.0	110.5	0.0	0.0	0.0	
			조직물류폐기물	0.0	0.0	0.0	0.0	0.0	0.0	0.0	0.0	
		동물병원	소계	0.0	1.3	0.0	0.0	1.3	0.0	0.0	0.0	
			병리계폐기물	0.0	0.0	0.0	0.0	0.0	0.0	0.0	0.0	
			생물화학폐기물	0.0	0.0	0.0	0.0	0.0	0.0	0.0	0.0	
			손상성폐기물	0.0	0.0	0.0	0.0	0.0	0.0	0.0	0.0	

(톤/년)

관할청	시도	배출업소	폐기물종류	발생내역		처리내역					보관량
				전년도 이월량	11년 발생량	자가처리		위탁처리			
						소각	기타	소각	멸균분쇄	재활용	
전주청	전라북도	동물병원	일반의료폐기물	0.0	1.2	0.0	0.0	1.2	0.0	0.0	0.0
			조직물류폐기물	0.0	0.1	0.0	0.0	0.1	0.0	0.0	0.0
		병원	소계	2.4	666.6	0.0	0.0	666.6	0.0	0.0	2.4
			격리의료폐기물	0.0	0.1	0.0	0.0	0.1	0.0	0.0	0.0
			병리계폐기물	0.0	9.5	0.0	0.0	9.5	0.0	0.0	0.0
			생물화학폐기물	0.0	3.1	0.0	0.0	3.1	0.0	0.0	0.0
			손상성폐기물	0.5	8.9	0.0	0.0	8.9	0.0	0.0	0.5
			일반의료폐기물	1.9	636.8	0.0	0.0	636.8	0.0	0.0	1.9
			조직물류폐기물	0.0	6.2	0.0	0.0	6.2	0.0	0.0	0.0
			혈액오염폐기물	0.0	2.0	0.0	0.0	2.0	0.0	0.0	0.0
		보건(지)소 및 보건진료소	소계	0.0	398.3	0.0	0.0	398.0	0.0	0.0	0.3
			병리계폐기물	0.0	2.8	0.0	0.0	2.8	0.0	0.0	0.0
			생물화학폐기물	0.0	0.0	0.0	0.0	0.0	0.0	0.0	0.0
			손상성폐기물	0.0	13.0	0.0	0.0	13.0	0.0	0.0	0.0
			일반의료폐기물	0.0	357.2	0.0	0.0	356.9	0.0	0.0	0.3
			조직물류폐기물	0.0	8.5	0.0	0.0	8.5	0.0	0.0	0.0
			혈액오염폐기물	0.0	16.8	0.0	0.0	16.8	0.0	0.0	0.0
		시험연구기관 및 연구소	소계	0.0	31.2	0.1	0.0	31.1	0.0	0.0	0.0
			병리계폐기물	0.0	18.3	0.0	0.0	18.3	0.0	0.0	0.0
			손상성폐기물	0.0	0.5	0.0	0.0	0.5	0.0	0.0	0.0
			일반의료폐기물	0.0	12.2	0.0	0.0	12.2	0.0	0.0	0.0
			조직물류폐기물	0.0	0.2	0.1	0.0	0.1	0.0	0.0	0.0
			혈액오염폐기물	0.0	0.0	0.0	0.0	0.0	0.0	0.0	0.0
			의원	소계	3.1	1,873.9	0.0	0.0	1,873.8	0.0	0.0
		병리계폐기물	0.5	59.4	0.0	0.0	59.5	0.0	0.0	0.4	
		생물화학폐기물	0.0	2.1	0.0	0.0	2.1	0.0	0.0	0.0	
		손상성폐기물	0.1	48.5	0.0	0.0	48.5	0.0	0.0	0.1	
		일반의료폐기물	2.3	1,645.5	0.0	0.0	1,645.2	0.0	0.0	2.6	
		조직물류폐기물	0.1	24.2	0.0	0.0	24.2	0.0	0.0	0.1	
		혈액오염폐기물	0.1	94.2	0.0	0.0	94.3	0.0	0.0	0.0	
		장례식장	소계	0.0	4.9	0.0	0.0	4.9	0.0	0.0	0.0
			일반의료폐기물	0.0	4.9	0.0	0.0	4.9	0.0	0.0	0.0
		종합병원	소계	3.6	2,085.7	0.0	419.7	1,664.8	0.0	0.0	4.8

(톤/년)

관할청	시도	배출업소	폐기물종류	발생내역		처리내역					보관량
				전년도 이월량	11년 발생량	자가처리		위탁처리			
						소각	기타	소각	열분해	재활용	
전주청	전라북도	종합병원	격리의료폐기물	0.0	5.4	0.0	0.0	5.4	0.0	0.0	0.0
			병리계폐기물	0.3	354.7	0.0	113.9	240.7	0.0	0.0	0.4
			생물화학폐기물	0.0	6.2	0.0	0.0	6.2	0.0	0.0	0.0
			손상성폐기물	0.0	14.5	0.0	0.0	14.5	0.0	0.0	0.0
			일반의료폐기물	3.0	1,037.4	0.0	0.0	1,037.3	0.0	0.0	3.1
			조식물류폐기물	0.3	607.7	0.0	305.8	301.2	0.0	0.0	1.0
			혈액오염폐기물	0.0	59.8	0.0	0.0	59.5	0.0	0.0	0.3

사. 환경청별 배출업소수 현황

(개소)

관할청	계	종합병원	병원	의원	보건소 및 보건 진료소	조산원	혈액원	동물 검역 기관	동물 병원	시험 연구 기관 및 연구소	장례식장	교도소 등의 의무실	의료 기관 의무 시설	군부대 의무 시설	노인 요양 시설	태반 재활용자	기타
총계	54,618	313	2,024	43,427	2,539	12	39	0	2,153	152	678	35	0	61	1,201	0	1,984
한강청	32,621	130	816	27,539	464	7	21	0	1,465	79	192	7	0	30	656	0	1,215
금강청	4,073	24	181	3,139	208	0	4	0	129	40	60	4	0	2	68	0	214
낙동강청	4,333	56	343	3,006	385	1	6	0	156	6	115	5	0	6	106	0	142
대구청	4,957	25	297	3,858	346	1	3	0	106	3	109	8	0	4	75	0	122
영산강청	5,246	49	252	3,681	604	2	3	0	176	13	131	6	0	6	149	0	174
원주청	1,880	18	76	1,326	181	1	2	0	60	8	33	4	0	12	81	0	78
전주청	1,508	11	59	878	351	0	0	0	61	3	38	1	0	1	66	0	39

아. 지역(시·도)별 배출업소수 현황

(개소)

시도	계	종합 병원	병원	의원	보건소 및 보건 진료소	조산원	혈액원	동물 검역 기관	동물 병원	시험 연구 기관 및 연구소	장례식장	교도소 등의 의무실	의료 기관 의무 시설	군부대 의무 시설	노인 요양 시설	태반 재활용자	기타
총계	54,618	313	2,024	43,427	2,539	12	39	0	2,153	152	678	35	0	61	1,201	0	1,984
서울	16,620	64	329	14,680	208	2	3	0	723	34	50	1	0	4	173	0	349
부산	1,094	28	144	770	41	0	1	0	6	1	31	1	0	3	33	0	35
대구	2,614	10	185	2,275	32	1	0	0	2	1	41	1	0	3	25	0	38
인천	3,157	13	93	2,658	50	1	4	0	141	2	23	0	0	2	79	0	91
광주	2,023	21	126	1,633	28	1	1	0	61	2	33	1	0	1	43	0	72
대전	2,253	7	84	1,922	27	0	4	0	69	24	15	1	0	0	26	0	74
울산	129	3	19	53	14	0	0	0	1	1	13	0	0	0	11	0	14
경기	12,844	53	394	10,201	206	4	14	0	601	43	119	6	0	24	404	0	775
강원	1,831	14	61	1,318	183	1	2	0	60	6	24	4	0	12	81	0	65
충북	212	10	28	96	7	0	0	0	3	9	16	0	0	0	11	0	32
충남	1,711	11	84	1,174	175	0	0	0	59	9	40	3	0	2	33	0	121
전북	1,508	11	59	878	351	0	0	0	61	3	38	1	0	1	66	0	39
전남	2,321	21	111	1,394	460	0	0	0	78	9	84	4	0	5	81	0	74
경북	2,289	15	112	1,538	311	0	3	0	102	2	66	7	0	1	48	0	84
경남	3,274	25	184	2,263	388	1	5	0	156	4	76	4	0	3	67	0	98
제주	738	7	11	574	58	1	2	0	30	2	9	1	0	0	20	0	23

자. 지역(시·군·구)별 배출업소수 현황

(개소)

시도	시군구	계	종합병원	병원	의원	보건소 및 보건 진료소	조산원	혈액원	동물 검역 기관	동물 병원	시험 연구 기관 및 연구소	장례식장	교도소 등의 의무실	의료 기관 의무 시설	군부대 의무 시설	노인 요양 시설	태반 재활용자	기타
총합계		54,618	313	2,024	43,427	2,539	12	39	0	2,153	152	678	35	0	61	1,201	0	1,984
서울	소계	16,620	64	329	14,680	208	2	3	0	723	34	50	1	0	4	173	0	349
	종로구	506	4	8	456	3	0	0	0	12	2	0	0	0	0	3	0	18
	중구	603	2	12	567	4	0	0	0	9	0	1	0	0	0	0	0	8
	용산구	256	4	1	214	2	0	0	0	23	0	2	0	0	0	3	0	7
	성동구	400	1	9	346	8	0	0	0	15	0	2	0	0	0	3	0	16
	강서구	746	2	31	644	1	0	1	0	37	0	4	0	0	0	11	0	15
	광진구	565	2	6	513	5	0	0	0	27	1	0	0	0	0	1	0	10
	동대문구	643	8	15	571	3	1	0	0	22	1	2	0	0	0	7	0	13
	종랑구	522	3	9	461	2	0	0	0	23	0	1	0	0	0	14	0	9
	성북구	486	1	10	414	5	0	0	0	28	3	1	0	0	0	8	0	16
	강북구	421	1	16	361	3	0	0	0	21	0	1	0	0	0	10	0	8
	도봉구	325	2	11	253	1	0	0	0	17	0	3	0	0	0	24	0	14
	노원구	752	3	14	656	3	0	1	0	34	2	4	0	0	1	11	0	23
	은평구	485	1	18	403	2	0	0	0	32	0	3	0	0	0	15	0	11
	서대문구	353	2	4	304	2	0	0	0	20	0	2	0	0	0	8	0	11
	마포구	655	0	4	595	6	0	0	0	34	2	0	0	0	0	5	0	9
	양천구	651	3	11	581	2	0	0	0	36	1	3	0	0	0	7	0	7
	구로구	551	2	8	498	4	1	0	0	23	2	2	1	0	0	2	0	8
	금천구	351	1	8	293	2	0	0	0	12	7	1	0	0	0	8	0	19
	영등포구	753	7	18	667	5	0	0	0	26	2	7	0	0	0	6	0	15
	동작구	572	2	8	512	12	0	0	0	23	1	4	0	0	0	1	0	9
	관악구	711	2	11	634	8	0	0	0	26	2	1	0	0	1	6	0	20
	서초구	1,190	1	18	1,088	5	0	0	0	45	0	0	0	0	1	4	0	28
	강남구	2,515	5	53	2,328	23	0	1	0	69	4	1	0	0	1	2	0	28
송파구	818	2	14	684	16	0	0	0	72	4	1	0	0	0	7	0	18	
강동구	790	3	12	637	81	0	0	0	37	0	4	0	0	0	7	0	9	
부산	소계	1,094	28	144	770	41	0	1	0	6	1	31	1	0	3	33	0	35
	중구	30	1	4	21	2	0	0	0	0	0	1	0	0	0	0	0	1
	남구	162	1	9	145	3	0	0	0	0	0	0	0	0	1	2	0	1

(개소)

시도	시군구	계	종합병원	병원	의원	보건소 및 보건 진료소	조산원	혈액원	동물 검역 기관	동물 병원	시험 연구 기관 및 연구소	장례식장	교도소 등의 의무실	의료 기관 의무 시설	군부대 의무 시설	노인 요양 시설	태반 재활용자	기타
부산	동구	30	3	3	17	2	0	0	0	0	0	3	0	0	0	2	0	0
	영도구	15	2	1	5	2	0	0	0	0	0	2	0	0	0	2	0	1
	부산진구	90	4	9	61	5	0	1	0	0	0	2	0	0	0	3	0	5
	동래구	71	3	17	40	2	0	0	0	1	0	4	0	0	0	3	0	1
	서구	21	4	4	8	1	0	0	0	0	0	2	0	0	0	1	0	1
	북구	100	1	11	78	5	0	0	0	1	0	0	0	0	0	2	0	2
	해운대구	206	1	19	175	5	0	0	0	1	0	0	0	0	1	2	0	2
	사하구	49	0	12	26	3	0	0	0	1	0	3	0	0	0	1	0	3
	금정구	77	2	15	44	1	0	0	0	0	0	6	0	0	0	5	0	4
	강서구	35	0	3	18	4	0	0	0	1	0	2	1	0	1	0	0	5
	연제구	55	1	12	36	1	0	0	0	0	0	0	0	0	0	3	0	2
	수영구	73	3	9	51	2	0	0	0	0	0	3	0	0	0	3	0	2
	사상구	35	2	10	19	1	0	0	0	0	0	1	0	0	0	1	0	1
	기장군	45	0	6	26	2	0	0	0	1	1	2	0	0	0	3	0	4
대구	소계	2,614	10	185	2,275	32	1	0	0	2	1	41	1	0	3	25	0	38
	중구	328	3	10	300	3	0	0	0	0	1	1	0	0	0	3	0	7
	남구	182	2	15	153	1	0	0	0	1	0	4	0	0	0	2	0	4
	동구	306	1	48	241	1	0	0	0	1	0	5	0	0	2	5	0	2
	서구	207	1	20	179	1	0	0	0	0	0	3	0	0	0	3	0	0
	북구	393	1	21	347	4	1	0	0	0	0	9	0	0	1	2	0	7
	수성구	486	0	30	445	2	0	0	0	0	0	5	0	0	0	0	0	4
	달서구	552	2	31	489	2	0	0	0	0	0	11	0	0	0	6	0	11
달성군	160	0	10	121	18	0	0	0	0	0	3	1	0	0	4	0	3	
인천	소계	3,157	13	93	2,658	50	1	4	0	141	2	23	0	0	2	79	0	91
	중구	121	2	2	92	4	0	0	0	8	0	1	0	0	0	5	0	7
	남구	476	2	15	417	3	0	1	0	17	0	4	0	0	0	8	0	9
	동구	91	1	1	81	2	0	0	0	5	0	0	0	0	0	1	0	0
	서구	406	2	12	341	3	1	0	0	22	0	7	0	0	0	7	0	11
	연수구	279	1	4	234	1	0	1	0	12	1	2	0	0	0	8	0	15
	남동구	635	1	16	550	5	0	1	0	29	1	1	0	0	0	17	0	14
	부평구	678	3	22	578	4	0	1	0	29	0	2	0	0	2	14	0	23
	계양구	363	1	17	312	2	0	0	0	15	0	3	0	0	0	7	0	6

(개소)

시도	시군구	계	종합병원	병원	의원	보건소 및 보건 진료소	조산원	혈액원	동물 검역 기관	동물 병원	시험 연구 기관 및 연구소	장례식장	교도소 등의 의무실	의료 기관 의무 시설	군부대 의무 시설	노인 요양 시설	태반 재활용자	기타
인천	강화군	104	0	3	50	26	0	0	0	4	0	3	0	0	0	12	0	6
	옹진군	4	0	1	3	0	0	0	0	0	0	0	0	0	0	0	0	0
광주	소계	2,023	21	126	1,633	28	1	1	0	61	2	33	1	0	1	43	0	72
	남구	285	5	18	223	4	0	1	0	15	0	4	0	0	0	7	0	8
	동구	248	3	14	206	3	0	0	0	5	0	3	0	0	0	7	0	7
	서구	467	5	21	400	5	0	0	0	15	0	4	0	0	0	6	0	11
	북구	573	4	39	465	4	0	0	0	16	2	9	1	0	0	9	0	24
	광산구	450	4	34	339	12	1	0	0	10	0	13	0	0	1	14	0	22
대전	소계	2,253	7	84	1,922	27	0	4	0	69	24	15	1	0	0	26	0	74
	중구	424	4	24	360	6	0	1	0	13	2	2	0	0	0	6	0	6
	동구	338	0	11	292	7	0	0	0	9	1	2	0	0	0	8	0	8
	서구	844	2	31	749	3	0	1	0	26	2	8	0	0	0	6	0	16
	유성구	400	0	11	312	8	0	1	0	13	19	1	1	0	0	4	0	30
	대덕구	247	1	7	209	3	0	1	0	8	0	2	0	0	0	2	0	14
울산	소계	129	3	19	53	14	0	0	0	1	1	13	0	0	0	11	0	14
	중구	12	1	1	4	0	0	0	0	0	1	1	0	0	0	3	0	1
	남구	33	1	4	14	1	0	0	0	1	0	6	0	0	0	0	0	6
	동구	7	1	2	3	0	0	0	0	0	0	0	0	0	0	1	0	0
	북구	31	0	3	18	3	0	0	0	0	0	3	0	0	0	2	0	2
	울주군	46	0	9	14	10	0	0	0	0	0	3	0	0	0	5	0	5
경기	소계	12,844	53	394	10,201	206	4	14	0	601	43	119	6	0	24	404	0	775
	수원시	1,386	3	34	1,143	6	0	3	0	55	10	5	0	0	1	19	0	107
	성남시	635	5	21	436	10	0	2	0	60	19	1	0	0	1	12	0	68
	부천시	1,127	5	34	949	3	1	2	0	57	0	10	0	0	0	37	0	29
	용인시	1,006	4	25	773	20	0	0	0	43	5	8	0	0	0	33	0	95
	안산시	804	5	29	636	4	2	1	0	25	0	12	0	0	0	13	0	77
	안양시	545	5	15	443	4	0	2	0	29	1	4	2	0	0	10	0	30
	평택시	486	3	12	388	22	0	1	0	20	2	6	0	0	4	7	0	21
	시흥시	399	2	10	301	4	1	0	0	16	0	6	0	0	1	11	0	47
	화성시	576	1	10	419	28	0	0	0	16	1	5	1	0	0	18	0	77
	광명시	401	1	4	367	3	0	1	0	13	0	2	0	0	0	4	0	6
군포시	310	1	11	262	1	0	1	0	10	0	1	0	0	0	6	0	17	

(개소)

시도	시군구	계	종합병원	병원	의원	보건소 및 보건 진료소	조산원	혈액원	동물 검역 기관	동물 병원	시험 연구 기관 및 연구소	장례식장	교도소 등의 의무실	의료 기관 의무 시설	군부대 의무 시설	노인 요양 시설	태반 재활용자	기타
경기	광주시	231	0	4	181	17	0	0	0	14	0	4	0	0	0	6	0	5
	김포시	249	1	15	185	3	0	0	0	15	2	5	0	0	0	4	0	19
	이천시	206	0	10	169	1	0	0	0	7	0	4	0	0	0	8	0	7
	안성시	236	1	12	151	27	0	0	0	9	0	3	0	0	0	17	0	16
	오산시	200	2	4	168	1	0	0	0	7	0	3	0	0	0	8	0	7
	하남시	187	0	5	159	3	0	0	0	9	0	0	0	0	0	9	0	2
	의왕시	143	0	7	121	1	0	0	0	4	1	2	0	0	0	3	0	4
	과천시	74	0	1	61	1	0	1	0	6	0	0	0	0	0	2	0	2
	고양시	1,141	5	38	938	13	0	0	0	59	1	6	0	0	3	29	0	49
	남양주시	552	2	18	454	3	0	0	0	24	0	3	0	0	2	30	0	16
	의정부시	527	3	20	434	5	0	0	0	22	0	5	1	0	0	30	0	7
	파주시	357	1	11	279	7	0	0	0	17	0	6	0	0	1	19	0	16
	구리시	272	1	6	233	3	0	0	0	15	0	1	0	0	1	2	0	10
	양주시	176	0	7	117	9	0	0	0	10	1	4	0	0	5	13	0	10
	포천시	144	2	4	103	2	0	0	0	12	0	3	0	0	2	9	0	7
	동두천시	99	0	9	71	0	0	0	0	4	0	2	0	0	0	9	0	4
	여주군	131	0	9	97	1	0	0	0	7	0	2	2	0	0	5	0	8
	양평군	126	0	5	81	1	0	0	0	10	0	3	0	0	1	19	0	6
	가평군	75	0	3	48	1	0	0	0	5	0	3	0	0	2	8	0	5
연천군	43	0	1	34	2	0	0	0	1	0	0	0	0	0	4	0	1	
강원	소계	1,831	14	61	1,318	183	1	2	0	60	6	24	4	0	12	81	0	65
	춘천시	359	2	9	265	22	0	1	0	12	5	1	1	0	1	13	0	27
	원주시	382	2	23	321	2	0	0	0	14	0	1	1	0	2	8	0	8
	강릉시	242	4	4	195	2	0	1	0	9	1	4	1	0	0	13	0	8
	고성군	23	0	0	15	1	0	0	0	2	0	0	0	0	1	2	0	2
	동해시	107	0	5	85	4	0	0	0	3	0	5	0	0	1	3	0	1
	태백시	54	0	0	45	3	0	0	0	2	0	2	0	0	0	2	0	0
	속초시	128	1	4	105	2	0	0	0	4	0	3	0	0	0	6	0	3
	삼척시	74	1	4	43	14	0	0	0	2	0	1	0	0	1	6	0	2
	홍천군	102	2	3	52	27	0	0	0	3	0	3	0	0	1	9	0	2
	횡성군	41	0	1	32	3	1	0	0	2	0	1	0	0	0	0	0	1
	영월군	32	1	2	23	1	0	0	0	3	0	0	1	0	0	0	0	1

(개소)

시도	시군구	계	종합병원	병원	의원	보건소 및 보건 진료소	조산원	혈액원	동물 검역 기관	동물 병원	시험 연구 기관 및 연구소	장례식장	교도소 등의 의무실	의료 기관 의무 시설	군부대 의무 시설	노인 요양 시설	태반 재활용자	기타
강원	평창군	61	0	1	28	23	0	0	0	0	0	0	0	0	0	7	0	2
	정선군	43	0	1	14	19	0	0	0	0	0	1	0	0	0	5	0	3
	철원군	51	1	1	33	12	0	0	0	2	0	0	0	0	1	1	0	0
	화천군	35	0	0	18	11	0	0	0	1	0	0	0	0	2	1	0	2
	양구군	35	0	1	11	16	0	0	0	0	0	1	0	0	1	2	0	3
	인제군	35	0	2	20	11	0	0	0	0	0	1	0	0	0	1	0	0
	양양군	27	0	0	13	10	0	0	0	1	0	0	0	0	1	2	0	0
충북	소계	212	10	28	96	7	0	0	0	3	9	16	0	0	0	11	0	32
	청주시	50	5	4	25	4	0	0	0	0	0	3	0	0	0	7	0	2
	충주시	17	2	4	8	0	0	0	0	0	0	0	0	0	0	1	0	2
	제천시	45	2	4	28	1	0	0	0	2	1	4	0	0	0	0	0	3
	청원군	33	0	2	11	0	0	0	0	0	6	0	0	0	0	1	0	13
	보은군	4	0	0	3	0	0	0	0	0	0	1	0	0	0	0	0	0
	옥천군	6	1	2	1	1	0	0	0	0	0	0	0	0	0	1	0	0
	영동군	6	0	4	0	1	0	0	0	1	0	0	0	0	0	0	0	0
	증평군	1	0	0	0	0	0	0	0	0	0	0	0	0	0	0	0	1
	진천군	9	0	1	3	0	0	0	0	0	1	1	0	0	0	0	0	3
	괴산군	3	0	0	2	0	0	0	0	0	0	1	0	0	0	0	0	0
	음성군	34	0	5	15	0	0	0	0	0	1	5	0	0	0	1	0	7
단양군	4	0	2	0	0	0	0	0	0	0	1	0	0	0	0	0	1	
충남	소계	1,711	11	84	1,174	175	0	0	0	59	9	40	3	0	2	33	0	121
	천안시	251	4	27	153	2	0	0	0	22	4	8	2	0	0	4	0	25
	공주시	177	1	5	112	1	0	0	0	8	2	4	1	0	1	10	0	32
	보령시	147	1	7	104	19	0	0	0	6	0	3	0	0	0	3	0	4
	아산시	249	0	5	208	4	0	0	0	0	2	4	0	0	0	1	0	25
	서산시	11	2	1	7	1	0	0	0	0	0	0	0	0	0	0	0	0
	논산시	194	1	9	143	27	0	0	0	3	0	4	0	0	1	2	0	4
	계룡시	27	0	1	20	2	0	0	0	1	0	0	0	0	0	0	0	3
	금산군	9	0	5	2	1	0	0	0	0	0	0	0	0	0	1	0	0
	연기군	93	0	3	66	3	0	0	0	1	0	4	0	0	0	2	0	14
	부여군	125	0	7	66	36	0	0	0	6	0	4	0	0	0	2	0	4
서천군	99	0	5	58	28	0	0	0	2	0	3	0	0	0	1	0	2	

(개소)

시도	시군구	계	종합병원	병원	의원	보건소 및 보건 진료소	조산원	혈액원	동물 검역 기관	동물 병원	시험 연구 기관 및 연구소	장례식장	교도소 등의 의무실	의료 기관 의무 시설	군부대 의무 시설	노인 요양 시설	태반 재활용자	기타
충남	청양군	41	0	0	21	17	0	0	0	1	0	1	0	0	0	1	0	0
	홍성군	2	1	0	0	1	0	0	0	0	0	0	0	0	0	0	0	0
	예산군	24	0	1	20	1	0	0	0	0	0	0	0	0	0	1	0	1
	태안군	66	0	1	56	2	0	0	0	3	1	1	0	0	0	2	0	0
	당진군	196	1	7	138	30	0	0	0	6	0	4	0	0	0	3	0	7
전북	소계	1,508	11	59	878	351	0	0	0	61	3	38	1	0	1	66	0	39
	전주시	200	4	12	181	0	0	0	0	0	0	0	0	0	0	1	0	2
	군산시	279	1	6	208	29	0	0	0	11	0	6	1	0	1	10	0	6
	익산시	69	3	5	12	26	0	0	0	0	1	8	0	0	0	8	0	6
	정읍시	173	1	6	98	41	0	0	0	4	2	5	0	0	0	8	0	8
	남원시	129	2	2	72	39	0	0	0	4	0	1	0	0	0	6	0	3
	김제시	162	0	7	86	39	0	0	0	12	0	4	0	0	0	10	0	4
	완주군	90	0	6	52	19	0	0	0	8	0	1	0	0	0	4	0	0
	진안군	51	0	1	19	23	0	0	0	2	0	0	0	0	0	3	0	3
	무주군	41	0	0	22	15	0	0	0	1	0	1	0	0	0	2	0	0
	장수군	39	0	0	17	16	0	0	0	1	0	0	0	0	0	3	0	2
	임실군	60	0	3	26	20	0	0	0	7	0	2	0	0	0	2	0	0
	순창군	61	0	2	24	28	0	0	0	2	0	3	0	0	0	1	0	1
	고창군	82	0	4	27	33	0	0	0	6	0	3	0	0	0	7	0	2
	부안군	72	0	5	34	23	0	0	0	3	0	4	0	0	0	1	0	2
전남	소계	2,321	21	111	1,394	460	0	0	0	78	9	84	4	0	5	81	0	74
	목포시	308	5	19	250	3	0	0	0	11	0	11	0	0	0	4	0	5
	여수시	234	3	9	139	44	0	0	0	8	1	6	0	0	0	16	0	8
	순천시	255	4	14	180	27	0	0	0	6	1	8	1	0	1	5	0	8
	나주시	150	1	14	91	27	0	0	0	2	1	6	0	0	0	1	0	7
	광양시	36	1	3	10	1	0	0	0	3	0	4	0	0	0	9	0	5
	담양군	86	0	7	42	22	0	0	0	3	1	3	0	0	0	8	0	0
	곡성군	40	0	2	29	1	0	0	0	0	0	4	0	0	0	3	0	1
	구례군	57	0	3	24	20	0	0	0	2	0	4	0	0	0	2	0	2
	고흥군	114	0	5	61	43	0	0	0	0	0	2	0	0	0	2	0	1
	보성군	54	0	3	43	0	0	0	0	0	0	4	0	0	0	1	0	3
화순군	114	3	8	57	26	0	0	0	4	3	3	0	0	0	3	0	7	

(개소)

시도	시군구	계	종합병원	병원	의원	보건소 및 보건 진료소	조산원	혈액원	동물 검역 기관	동물 병원	시험 연구 기관 및 연구소	장례식장	교도소 등의 의무실	의료 기관 의무 시설	군부대 의무 시설	노인 요양 시설	태반 재활용자	기타
전남	장흥군	76	1	2	40	19	0	0	0	5	0	2	1	0	0	2	0	4
	강진군	64	0	2	32	18	0	0	0	5	1	4	0	0	1	1	0	0
	해남군	116	1	3	65	32	0	0	0	6	0	3	1	0	0	3	0	2
	영암군	85	0	2	44	24	0	0	0	1	0	4	0	0	1	5	0	4
	무안군	100	1	2	63	21	0	0	0	3	0	3	1	0	1	3	0	2
	함평군	75	0	3	32	25	0	0	0	6	0	2	0	0	0	3	0	4
	영광군	100	1	3	59	21	0	0	0	8	0	3	0	0	0	0	0	5
	장성군	75	0	4	37	20	0	0	0	4	1	4	0	0	1	1	0	3
	완도군	65	0	1	40	12	0	0	0	1	0	3	0	0	0	6	0	2
	진도군	59	0	1	33	22	0	0	0	0	0	1	0	0	0	2	0	0
신안군	58	0	1	23	32	0	0	0	0	0	0	0	0	0	1	0	1	
경북	소계	2,289	15	112	1,538	311	0	3	0	102	2	66	7	0	1	48	0	84
	포항시	52	3	13	16	2	0	1	0	3	1	9	0	0	0	2	0	2
	경주시	49	2	10	20	1	0	0	0	0	0	4	1	0	0	4	0	7
	김천시	158	0	7	106	32	0	0	0	3	0	2	1	0	0	4	0	3
	안동시	215	3	10	150	40	0	1	0	5	0	0	1	0	0	0	0	5
	구미시	468	2	13	371	22	0	0	0	19	0	5	0	0	0	11	0	25
	영주시	132	0	6	107	1	0	0	0	6	0	5	0	0	0	2	0	5
	영천시	34	2	3	20	1	0	0	0	0	1	3	0	0	1	2	0	1
	상주시	111	2	1	83	6	0	0	0	8	0	4	0	0	0	1	0	6
	문경시	92	1	6	74	1	0	0	0	3	0	1	0	0	0	2	0	4
	경산시	273	0	16	205	21	0	1	0	15	0	6	0	0	0	2	0	7
	군위군	38	0	2	12	19	0	0	0	2	0	1	0	0	0	0	0	2
	의성군	103	0	4	42	39	0	0	0	5	0	8	0	0	0	3	0	2
	청송군	33	0	1	17	1	0	0	0	2	0	4	4	0	0	3	0	1
	영양군	14	0	1	7	1	0	0	0	1	0	1	0	0	0	3	0	0
	영덕군	61	0	3	33	22	0	0	0	0	0	2	0	0	0	1	0	0
	청도군	78	0	4	42	19	0	0	0	8	0	2	0	0	0	2	0	1
	고령군	54	0	5	23	18	0	0	0	3	0	1	0	0	0	1	0	3
성주군	70	0	1	38	21	0	0	0	5	0	2	0	0	0	1	0	2	
칠곡군	115	0	2	83	19	0	0	0	2	0	1	0	0	0	2	0	6	
예천군	49	0	2	34	1	0	0	0	9	0	3	0	0	0	0	0	0	

(개소)

시도	시군구	계	종합병원	병원	의원	보건소 및 보건 진료소	조산원	혈액원	동물 검역 기관	동물 병원	시험 연구 기관 및 연구소	장례식장	교도소 등의 의무실	의료 기관 의무 시설	군부대 의무 시설	노인 요양 시설	태반 재활용자	기타
경북	봉화군	18	0	0	13	1	0	0	0	2	0	1	0	0	0	1	0	0
	울진군	68	0	2	39	22	0	0	0	1	0	1	0	0	0	1	0	2
	울릉군	4	0	0	3	1	0	0	0	0	0	0	0	0	0	0	0	0
경남	소계	3,274	25	184	2,263	388	1	5	0	156	4	76	4	0	3	67	0	98
	창원시	770	10	47	589	19	1	3	0	53	1	12	1	0	1	12	0	21
	진주시	425	3	19	335	26	0	1	0	17	0	4	2	0	1	8	0	9
	통영시	181	1	6	126	6	0	0	0	4	2	4	0	0	0	3	0	29
	사천시	145	0	11	98	20	0	0	0	3	0	6	0	0	1	5	0	1
	김해시	518	4	44	423	10	0	1	0	21	0	11	0	0	0	0	0	4
	밀양시	138	1	7	90	25	0	0	0	4	1	5	1	0	0	3	0	1
	거제시	231	2	7	182	24	0	0	0	8	0	2	0	0	0	1	0	5
	양산시	57	4	14	16	0	0	0	0	1	0	8	0	0	0	6	0	8
	의령군	51	0	1	22	21	0	0	0	1	0	3	0	0	0	1	0	2
	함안군	85	0	5	50	16	0	0	0	3	0	3	0	0	0	6	0	2
	창녕군	100	0	9	49	33	0	0	0	2	0	5	0	0	0	0	0	2
	고성군	83	0	3	42	26	0	0	0	6	0	2	0	0	0	3	0	1
	남해군	79	0	2	39	27	0	0	0	2	0	3	0	0	0	1	0	5
	하동군	85	0	2	41	31	0	0	0	5	0	2	0	0	0	4	0	0
	산청군	60	0	0	29	24	0	0	0	1	0	1	0	0	0	3	0	2
	함양군	74	0	1	38	22	0	0	0	6	0	2	0	0	0	2	0	3
	거창군	100	0	4	53	30	0	0	0	8	0	1	0	0	0	3	0	1
	합천군	92	0	2	41	28	0	0	0	11	0	2	0	0	0	6	0	2
제주	소계	738	7	11	574	58	1	2	0	30	2	9	1	0	0	20	0	23
	제주시	560	6	8	446	29	1	2	0	25	2	9	1	0	0	14	0	17
	서귀포시	178	1	3	128	29	0	0	0	5	0	0	0	0	0	6	0	6

Ⅲ. 지정폐기물 처리업소 현황

1. 지정폐기물 수집 · 운반업소 현황

가. 지정폐기물(의료폐기물 제외) 수집 · 운반업소 현황

나. 의료폐기물 수집 · 운반업소 현황

1. 지정폐기물의 수집, 운반업소 현황

가. 사업장지정폐기물(의료폐기물 제외) 수집, 운반업소 현황

관리청	연번	업소명	대표자	소재지	영업대상 폐기물	보유차량대수			적재능력합계(톤)			전화번호	허가증 교부일 (년.월.일)	반납 신고일 (년.월.일)
						액상	고상	액·고상	액상	고상	액·고상			
총계(444개소)						974.00	1,383.00	462.00	8,554.84	9,551.15	1,890.87			
한강청	1	이가환경	예진년	인천 남동구 만수동 850-8(2층)	액상 및 고상 지정폐기물	2	3	1	27.0	15.5	2.5	032-318-7260	99.1.12	
한강청	2	미지산업(주)	진국	인천 남동구 고잔동 695-6 남동공단 130B-7L	액상 및 고상 지정폐기물	2	-	4	19.4	-	26.7	813-1336 811-7361	97.9.22	
한강청	3	세방정유(주)	임채남	경기 김포시 대곶면 송마리 209	액상 및 고상 지정폐기물	11	6	17	63.2	14.8	35.6	989-5100-3	99.8.3	
한강청	4	시흥시시설관리공단	시흥시장	경기 시흥시 정왕동 시화공단 1바 600	고상 지정폐기물	-	4	-	-	20.5	-	499-8520 317-2000	97.11.24	
한강청	5	성일산업(주)	김영태	경기 안산시 단원구 선부동 1028번지(3030호)	액상 및 고상 지정폐기물	2	4	1	25.6	69.3	2.5	480-4114-6	98.4.30	
한강청	6	㈜한국클린시스템	서한철	경기 안산시 원시동 738-4	액상 및 고상 지정폐기물	2	3	-	9.1	26.3	-	494-9300	93.3.13	
한강청	7	에코서비스코리아(주)	아노피에르 플라마네르	경기 시흥시 정왕동 1235-7	액상 및 고상 지정폐기물	2	3	2	36.4	30.0	18.2	499-2525 488-1192	93.3.13	
한강청	8	㈜메스텍	서한철	경기 안산시 시화공단 5바 626	액상 및 고상 지정폐기물	2	3	-	22.0	26.5	-	498-6644	93.3.18	
한강청	9	천지에너지(주)	이중훈	경기 시흥시 정왕동 1697-2 시화공단 10아 503	액상 및 고상 지정폐기물	2	7	8	28.3	13.6	26.0	498-3251	95.9.15	
한강청	10	성림유화(주)	최충근	경기 안산시 시화공단 5바 506	액상 및 고상 지정폐기물	3	3	8	53.0	47.5	73.2	499-3711	99.2.2	
한강청	11	동명엔터프라이즈(주)	김명술 김용대	서울 강남구 역삼동 839-11	액상 및 고상 지정폐기물	11	4	-	81.3	14.2	-	556-8359	99.3.18	
한강청	12	부경산업(주)	김주한	경기 안산시 단원구 성곡동 633-2	액상 및 고상 지정폐기물	2	3	-	12.5	15.8	-	491-3971	99.3.19	
한강청	13	㈜삼성이에스	김원경	서울 강북구 수유3동 166-10(3층)	액상 지정폐기물	10	-	-	43.3	-	-	02-996-7053	99.5.15	
한강청	14	클린코리아(주)	김용신	경기 평택시 진위면 하북리 260-7	액상 및 고상 지정폐기물	23	6	20	156.7	10.5	46.3	668-0211	97.12.24	
한강청	15	대일개발(주)제2공장	주재희	경기 안산시 성곡동 시화공단 5바 514	액상 및 고상 지정폐기물	6	3	-	80.0	30.5	-	498-1451	93.3.12	
한강청	16	대진개발(주)	김정근	경기 평택시 안중읍 금곡리 550-4	고상 지정폐기물	-	3	-	-	69.5	-	682-5604	93.3.13	
한강청	17	비노텍(주)	박효수	경기 안산시 원시동 836-9	액상 및 고상 지정폐기물	2	3	1	31.0	18.5	5.0	491-5000	93.3.15	
한강청	18	덕은인터라인정유(주)	박하영	경기 화성시 마도면 쌍송리 268-3	액상 및 고상 지정폐기물	9	8	23	77.3	17.5	41.5	357-5151	97.1.18	
한강청	19	세방환경(주)	박태균	경기 양주 남면 상수리 152-12	액상 및 고상 지정폐기물	2	3	-	9.0	14.0	-	031-868-0361	98.7.24	
한강청	20	한일정유(주)	장인욱	경기 시흥시 정왕동 1355-9 시화공단 10아 317	액상 및 고상 지정폐기물	9	3	17	78.5	14.9	39.8	497-2207-9	99.8.31	
한강청	21	신아환경개발(주)	정창화	인천 남동구 민수동 1019-4 에에랄드프라자 303호	고상 지정폐기물	-	3	-	-	62.6	-	472-0123	98.5.6	
한강청	22	광성환경(주)	정길호	인천 동구 송림동 297-44	고상 지정폐기물	-	4	-	-	46.0	-	578-4800	98.9.18	
한강청	23	예를사(주)	김남태	경기 부천시 오정구 내동 222-72	고상 지정폐기물	-	7	-	-	14.8	-	684-3743	00.1.28	
한강청	24	인선이엔티(주)	오종택 최성호	인천 서구 경서동 678-1	액상 및 고상 지정폐기물	2	3	2	22.0	20.8	5.5	561-4100 567-2929	92.11.19	
한강청	25	원광산업개발(주)	김학형	인천 서구 원창동 382-35	고상 지정폐기물	-	5	-	-	100.8	-	581-0220	00.3.2	
한강청	26	신호정유(주)	강윤수 안기홍	경기 오산시 누읍동 45-1	액상 및 고상 지정폐기물	25	7	13	152.9	21.8	23.8	375-5871	00.4.28	
한강청	27	신화환경	이춘로	인천 동구 송현동 129 산업용품유통센터 7동 334호	액상 및 고상 지정폐기물	2	4	2	16.1	13.5	3.8	032-588-3987-8	00.5.10	
한강청	28	(주)대동환경	박형금	경기 안성시 원곡면 산하리 257-3	액상 및 고상 지정폐기물	2	6	-	10.0	28.1	-	372-2347	00.5.18	
한강청	29	부국산업(주)	김기윤	경기 고양시 덕양구 함동동 267-1	액상 및 고상 지정폐기물	5	3	19	36.9	14.5	44.7	02-3158-3158	00.7.3	
한강청	30	덕양엔지니어링(주)	경성군	서울 영등포구 양평동5가 122	액상 지정폐기물	2	-	-	10.0	-	-	2636-0997	00.7.8	
한강청	31	뉴그린(주)	김형순	경기 평택시 포승면 원정리 1204-4	액상 및 고상 지정폐기물	2	3	3	41.7	20.0	24.3	682-2700	00.8.2	
한강청	32	육성산업(주)	박정배	인천 남동구 장수동 778-4 장환빌딩 2층	고상 지정폐기물	-	4	-	-	76.5	-	463-3155	98.6.2	
한강청	33	대한민국상이군경회	이기세	서울 서초구 양재동 220.3 (동성빌딩4층402호)	액상 및 고상 지정폐기물	2	6	-	-	-	-	571-9791	98.9.23	
한강청	34	㈜케이비텍	박우웅	인천 서구 석남동 223-21	고상 지정폐기물	-	3	-	-	21.9	-	571-3224-5	96.12.6	

관리청	연번	업소명	대표자	소재지	영업대상 폐기물	보유차량대수			적재능력합계(톤)			전화번호	허가증 교부일 (년.월.일)	반납 신고일 (년.월.일)
						액상	고상	액·고상	액상	고상	액·고상			
한강청	35	(주)경인환경	송재일 황선영	경기 오산시 내삼미동 500	액상 및 고상 지정폐기물	8	6	2	56.2	18.7	1.3	372-4047/9	00.11.15	
한강청	36	삼부환경(주)	김재학	경기 화성시 장안면 석포리 665-41	액상 및 고상 지정폐기물	3	3	1	28.5	45.0	51.0	358-8131-4	98.3.23	
한강청	37	동양탱크산업(주)	장흥응	경기 시흥시 장곡동 803-6연성프라자 205호	액상 및 고상 지정폐기물	3	-	8	17.1	-	14.1	578-3388/3385 888-7835/7781-2	00.12.1	
한강청	38	(주)유창환경	김병균	경기 김포시 사우동 877 밀레니엄프라자 603호	고상 지정폐기물	-	10	-	-	13.6	-	983-8413	00.12.1	
한강청	39	(주)상화정유	신동욱	인천 서구 석남동 223-259	액상 및 고상 지정폐기물	9	5	25	96.5	13.5	48.1	578-8490	01.2.2	
한강청	40	삼호환경(주)	이상형	인천 남동구 만수동 974-21	액상 및 고상 지정폐기물	2	3	3	21.4	23.1	6.5	467-0142	01.2.21	
한강청	41	(주)성림에너지	박정환	경기 고양시 일산구 구산동 5-10	액상 및 고상 지정폐기물	4	3	3	27.3	18.0	10.3	923-5700	01.5.10	
한강청	42	(주)에이스텍	박덕창	인천 남동구 고잔동 464-5	액상 및 고상 지정폐기물	2	-	3	9.5	-	39.2	821-1464	01.5.23	
한강청	43	(주)세명이엔지(지점)	김인식 남승린	인천 남동구 고잔동 631 산업용품상가제8동354호	액상 및 고상 지정폐기물	-	-	5	-	-	33.5	032-431-3600	01.6.11	
한강청	44	남동에너지(주)	배재현	인천 남동구 고잔동 728-7 남동공단157/9	액상 및 고상 지정폐기물	2	3	4	21.5	17.4	16.4	425-0871 812-0871	01.7.11	
한강청	45	(주)신합천	김현우	경기 김포시 하성면 원산리 656	고상 지정폐기물	-	16	-	-	25.7	-	981-2921 450-0057 02-2645-0057	01.7.11	
한강청	46	대성자원	김경철	인천 서구 당하동 777	액상 및 고상 지정폐기물	5	8	-	23.2	13.5	-	563-3220	01.7.16	
한강청	47	(주)남양에너지	오연수	경기 시흥시 정왕동 1353-1,2 시화공단 10A 702, 703호	액상 및 고상 지정폐기물	7	4	14	61.9	13.5	35.3	433-7011	01.8.28	
한강청	48	기성산업환경(주)	이종화	경기 안산시 고잔동 528 블루빌타운 424호	액상 및 고상 지정폐기물	2	4	-	12.0	43.5	-	434-3617	01.9.27	
한강청	49	산분환경	김순화	경기 화성시 마도면 석교리 572-8	액상 및 고상 지정폐기물	4	3	-	41.0	16.4	-	458-2000 393-4000	01.11.1	
한강청	50	(주)이피코리아	문준호	인천 남구 학익동 587-58 114호	액상 및 고상 지정폐기물	2	3	1	9.0	27.0	5.0	813-1336	02.3.20	
한강청	51	덕산실업(주)	이범진	경기 안성시 미양면 전촌리 175-1	액상 지정폐기물	7	-	-	97.1	-	-	350-3824	02.4.24	
한강청	52	고성자원	김연주	경기 용인시 기흥구 청덕동 219-5	고상 지정폐기물	-	11	-	-	13.4	-	283-4967	02.4.30	
한강청	53	해성림이티	심병욱	경기 시흥시 정왕동 1551-2 101호	액상 및 고상 지정폐기물	3	-	3	6.7	-	16.3	319-4105	02.7.6	
한강청	54	대성상사	박귀용	인천 서구 원창동 132-1	고상 지정폐기물	-	17	-	-	17.5	-	571-2015	02.7.6	
한강청	55	일광자원	박성준	경기 김포시 고촌면 향산리 930-1	고상 지정폐기물	-	9	-	-	11.0	-	998-8932	02.7.12	
한강청	56	(주)드림웰드개발	이경화	인천 남동구 고잔동 150	고상 지정폐기물	-	15	-	-	498.2	-	446-8602	02.7.23	
한강청	57	(주)드림에코	육달자	경기 시흥시 신천동 761-12 지하층 좌측	액상 및 고상 지정폐기물	2	3	4	13.4	14.5	16.5	431-3778	03.3.6	
한강청	58	(주)유성엔텍	강숙경	인천 서구 가좌동 178-288 301호	액상 및 고상 지정폐기물	-	2	7	-	13.0	51.0	582-6811-3	03.6.12	
한강청	59	신성화학	김재훈	경기 양주시 덕정동 5-1	액상 및 고상 지정폐기물	3	-	-	9.5	-	-	863-6177	03.10.4	
한강청	60	(주)재운환경산업	이호돈	경기 평택시 서탄면 내천리 206-4	액상 및 고상 지정폐기물	2	-	4	13.5	-	17.0	665_0451	03.12.5	
한강청	61	(주)하나이엔에스	김현철	경기 시흥시 정왕동 2317-5 201호	고상 지정폐기물	-	7	-	-	47.4	-	498-4933	03.12.30	
한강청	62	지알에스환경(주)	최준성	경기 안산시 단원구 고잔동 707-4 한남법조타운 510호	액상 지정폐기물	2	-	-	10.0	-	-	475-8056	04.4.23	
한강청	63	(주)자산이엔에스	허창무	경기 부천시 원미구 도당동 9-1	액상 및 고상 지정폐기물	2	3	1	10.0	17.0	1.0	677-5922	04.9.9	
한강청	64	(주)새움	박인자	인천 서구 백석동 188	액상 및 고상 지정폐기물	3	3	-	23.0	12.1	-	561-4222	04.9.9	
한강청	65	(주)유니환경	손진수	인천 동구 송림동 296-15	액상 및 고상 지정폐기물	2	3	1	9.5	25.5	2.5	032-217-4408	04.10.4	
한강청	66	(주)그린씨비스	최진호	경기 부천시 오정구 삼정동 205-1	고상 지정폐기물	-	4	-	-	37.5	-	032-673-8700	04.11.8	
한강청	67	신대한산업	방영훈 외1인	경기 남양주시 진건읍 용정리 237	고상 지정폐기물	-	10	-	-	16.0	-	768-7673	04.11.26	
한강청	68	(주)상우환경	유문수	경기 시흥시 정왕동 1728-17 금성프라자 304호	액상 및 고상 지정폐기물	2	3	-	10.0	14.5	-	430-0355	04.12.23	
한강청	69	신오케이칼(주)	허세행	인천 서구 석남동 223-468	액상 지정폐기물	7	-	-	107.1	-	-	584-3901	05.1.14	
한강청	70	(주)한정특수	박종욱외1	인천 동구 송림동 295 산업용품유통센터17-234	액상 지정폐기물	11	-	-	229.1	-	-	032-817-8787	05.1.24	
한강청	71	재원산업(주)	심정섭	전남 여수시 낙포동 159-3	고상 지정폐기물	-	2	-	-	23.2	-	061-690-9200	05.6.17	
한강청	72	신대한정유산업(주)	안준복	경기 화성시 정남면 고지리 28-1,28-4	액상 및 고상 지정폐기물	32	6	59	185.2	24.3	166.4	031-352-3831	05.10.27	
한강청	73	(주)초심	황승영	경기 시흥시 정왕동 2297-4 103호	액상 및 고상 지정폐기물	2	2	-	16.5	6.0	-	031-319-9030	05.11.17	

관리청	연번	업소명	대표자	소재지	영업대상 폐기물	보유차량대수			적재능력합계(톤)			전화번호	허가증 교부일 (년.월.일)	반납 신고일 (년.월.일)
						액상	고상	액·고상	액상	고상	액·고상			
한강청	74	청화석면환경㈜	백성현	경기 화성시 매송면 어천리 473	고상 지정폐기물	-	3	-	-	17.1	-	031-353-4558 031-427-1823	05.11.22	
한강청	75	인영리싸이클링㈜	황문욱	경기 화성시 정남면 문학리 540	액상 및 고상 지정폐기물	3	10	1	13.4	15.6	2.0	031-354-3767	05.11.30	
한강청	76	대한민국상이군경회 인천지부	류지철	인천 남동구 간석동 240-1 아트폴리스 1504호	고상 지정폐기물	-	5	-	-	15.3	-	032-507-7641	05.12.27	
한강청	77	에코택㈜	이호한	경기 오산시 원동 513-3청림빌딩 305호	고상 지정폐기물	-	3	-	-	24.9	-	031-378-9916	06.2.9	
한강청	78	신평자원	김보현	경기 포천시 영종면 금주리 891	고상 지정폐기물	-	5	-	-	9.0	-	031-531-1687	06.2.20	
한강청	79	㈜뉴대성	유세현 홍기석	경기 안산 상록구 본오동 841-10	고상 지정폐기물	-	4	-	-	61.5	-	031-407-6464	06.3.14	
한강청	80	㈜선방	한선의	인천 중구 신희동3가47-1	액상 지정폐기물	4	-	-	69.0	-	-	032-888-3152	06.5.4	
한강청	81	(주)클린환경	김창련	경기 김포시 대곶면 대박리 70,70-1,3,4	액상 및 고상 지정폐기물	6	9	-	33.0	14.4	-	031-996-4455	06.9.1	
한강청	82	㈜가달이엔티	김미애	인천 서구 석남동 577-45(2층202호)	액상 및 고상 지정폐기물	2	3	1	9.3	17.0	3.5	032-582-8855	06.10.20	
한강청	83	(합)서진	김형권	경기 안산시 상록구 사동 1422	고상 지정폐기물	-	3	-	-	14.2	-	031-408-8272	06.12.14	
한강청	84	㈜녹색사람들	채복희	서울 관악구 신림동 487-9본B/D 201호	액상 및 고상 지정폐기물	3	3	3	2.9	13.8	6.5	02-857-5100	07.1.22	
한강청	85	에스지개발	최은희	인천 남동구 구월동 1369-5(201호)	액상 및 고상 지정폐기물	2	3	4	9.5	23.0	31.4	032-421-0497	07.1.23	
한강청	86	동일특운㈜	한현수	경기 인천시 울면 고당리 140-1	액상 지정폐기물	3	-	-	66.8	-	-	031-641-0280	99.3.11	
한강청	87	㈜한강건설환경	유관식	인천 강화군 불은면 신현리 1-4	고상 지정폐기물	-	10	-	-	52.4	-	032-561-4938	07.5.1	
한강청	88	환경기계공업㈜	윤길중	경기 화성시 팔탄면 율암리 112-2	액상 및 고상 지정폐기물	6	3	1	69.0	25.8	9.5	031-354-1990	07.7.12	
한강청	89	한국석유공업㈜	강철구 외 1인	경기 화성시 향남읍 구문천리 657-6	액상 지정폐기물	9	-	-	13.4	-	-	031-354-3669	07.9.10	
한강청	90	남양그린㈜	김현준	경기 남양주시 금곡동158-1 상정빌딩 5층2호	고상 지정폐기물	-	3	-	-	26.5	-	031-511-9831	08.1.7	
한강청	91	인하환경	박창석	인천 연수구 연수1동 574-12 202호	액상 지정폐기물	2	-	-	10.5	-	-	032-814-8778	08.1.28	
한강청	92	우성환경	이근우	경기 오산시 갈곶동 330-2,4	고상 지정폐기물	-	3	-	-	17.0	-	031-377-7749	08.2.14	
한강청	93	거해지엔씨㈜	김연렬	경기 평택시 진위면 동천리 613-1	고상 지정폐기물	-	3	-	-	18.7	-	031-668-1220	08.2.22	
한강청	94	㈜디에쓰환경	이대열	경기 양주시 백석읍 가업리 570	액상 지정폐기물	4	-	-	16.7	-	-	031-855-7788	08.3.17	
한강청	95	㈜용마환경	전영환	경기 화성시 송산동 192-236	고상 지정폐기물	-	3	-	-	21.0	-	031-351-8896	08.3.17	
한강청	96	㈜범진환경	변경자	경기 시흥시 정왕동 2256-9 호산빌딩204호	고상 지정폐기물	-	5	-	-	55.9	-	031-499-6322	08.3.26	
한강청	97	평택환경㈜	우경호	경기 평택시 안중읍 대반 416-10(임대)	고상 지정폐기물	-	3	-	-	17.0	-	031-681-4246	08.5.14	
한강청	98	비전산업	유지학	인천 계양구 서운동 6-4(3동 101호)	액상 및 고상 지정폐기물	2	6	1	15.8	14.4	1.3	032-541-2871	08.5.28	
한강청	99	아이엔지환경개발㈜	이미자	경기 고양시 일산동구 석사동 491-6 그린프라자 202호	고상 지정폐기물	-	6	-	-	43.0	-	031-972-3084	08.5.29	
한강청	100	인성환경㈜	추성호	인천 계양구 계산동 977-26(201호)	액상 및 고상 지정폐기물	3	2	1	26.0	11.2	4.2	032-555-7971	08.6.19	
한강청	101	광진대코㈜	김중배	경기 화성시 비봉면 양노리 757-3번지	액상 및 고상 지정폐기물	2	4	1	10.0	47.5	2.5	031-232-9394	08.7.9	
한강청	102	(주)매일환경	이근상	경기 안양시 만안구 안양동 819-4	고상 지정폐기물	-	4	-	-	37.2	-	031-473-7878/7733	08.7.9	
한강청	103	㈜케이에스에너지	조숙미	경기 시흥시 월곶동 1013-7 성신월드텔 402호	액상 및 고상 지정폐기물	3	5	-	9.6	14.9	-	031-317-1674	08.10.6	
한강청	104	꿈에그린㈜	유영미	경기 화성시 팔탄면 지월리 389-19	액상 및 고상 지정폐기물	2	3	-	13.6	27.1	-	031-354-2808	08.10.29	
한강청	105	(주)대청환경	최석홍 김관희	경기 화성시 팔탄면 구장리 33-4 동신프라자 B201호	고상 지정폐기물	-	3	-	-	16.1	-	031-353-0601	08.11.24	
한강청	106	(주)아스맨	박성훈	경기 인천시 대월면 사동리 3-5	고상 지정폐기물	-	7	-	-	37.0	-	031-636-2918	08.12.18	
한강청	107	엔에코	이기영	인천광역시 서구 석남2동 650-11	액상 및 고상 지정폐기물	2	3	0	26.4	19.5	0.0	032-573-3246	09.1.23	
한강청	108	㈜세영씨엔에스	이세현	경기도 하남시 신장동 519 오피스텔 트레벨 1101호	고상 지정폐기물	0	11	0	0.0	63.1	0.0	031-792-0074 010-4846-9666	09.3.12	
한강청	109	㈜서해석유	손성근	경기도 평택시 포승읍 신영리 413-22	액상 지정폐기물	2	-	-	17.2	-	-	031-683-0549	09.3.16	
한강청	110	가치환경㈜	박길재	경기도 김포시 통진읍 가현리 616-1	고상 지정폐기물	-	3	-	-	17.0	-	031-997-9437	09.3.23	
한강청	111	정화이에스	이영호	인천광역시 남동구 만수동 1049 담당마을아파트 상가동 B03호	고상 지정폐기물	-	3	-	-	43.4	-	032-466-7972	09.4.10	
한강청	112	이엔케이칼	이영배	경기도 안산시 상록구 일동 572-1번지 1층	액상 지정폐기물	3	-	-	9.5	-	-	031-414-3514	09.4.10	
한강청	113	유진에너지㈜	신형철	경기도 안산시 상록구 본오동 877-5 우남센스빌 535호	고상 지정폐기물	-	7	-	-	14.6	-	031-419-9480	09.4.16	
한강청	114	디에이치산업㈜[구.대화 산업]	홍승구	경기도 화성시 비봉면 양노리 681-7번지	고상 지정폐기물	6	6	2	20.0	15.4	4.3	031-356-5976	09.6.12	

관리청	연번	업소명	대표자	소재지	영업대상 폐기물	보유차량대수			적재능력합계(톤)			전화번호	허가증 교부일 (년.월.일)	반납 신고일 (년.월.일)
						액상	고상	액·고상	액상	고상	액·고상			
한강청	115	한국위험물환경기술(주)	김기호	경기도 군포시 금정동 718-1(4층)(임대)	액상 지정폐기물	3			11.9			031-457-1194	09.6.12	
한강청	116	삼성정유(주)	최훈	경기도 양주시 덕계동 350-2	고상 지정폐기물	4	6		17.0	14.0		031-863-0884	09.7.17	
한강청	117	㈜경희	허엽	서울시 서초구 서초동 1714-16 원동빌딩 403호	고상 지정폐기물		3			17.0		1544-2532	09.8.24	
한강청	118	케이환경	손민숙, 허준	경기도 화성시 팔탄면 지월리 731-18	액상 및 고상 지정폐기물	2	3	1	23.3	13.5	1.0	031-353-3554	09.10.23	
한강청	119	그린비즈	박광림	경기도 성남시 수정구 태평동 7148-4(2층)	액상 지정폐기물	2			14.2			031-754-4660	09.11.03	
한강청	120	㈜동우개발	권이영	경기도 안산시 단원구 고잔동 518 자유센타 501호	액상 및 고상 지정폐기물	3	3		16.5	18.0		031-411-6815	09.12.30	
한강청	121	웅문산업(주)백암	전소영	경기도 용인시 처인구 백암면 가창리 299-5	고상 지정폐기물		3			21.5		031-338-8787	10.01.08	
한강청	122	㈜서북환경산업	이영미	경기도 동두천시 송내동 513-9	고상 지정폐기물		3			18.0		031-863-3448	10.01.14	
한강청	123	㈜명한종합환경	김정훈	서울특별시 은평구 수색동 72-13(2층)	고상 지정폐기물		3			21.2		02-376-5551	10.01.22	휴업 (~2014.03.02)
한강청	124	㈜에스티모빅	전중현	서울특별시 강동구 길동 347-31(2,3층)	액상 지정폐기물	3			20.0			02-472-5517	10.03.02	
한강청	125	㈜금왕산업개발	신형기	경기도 양평군 지평면 우왕리 337-2	고상 지정폐기물		3			26.0		031-775-3467	10.03.04	
한강청	126	㈜이솔루션	박정인	경기도 의정부시 금오동 471-2 해피플러스 506호	고상 지정폐기물		3			23.5		031-853-8787	10.03.05	
한강청	127	㈜에코존	이복녀	경기도 동두천시 상봉암동 144-8	고상 지정폐기물		3			18.0		031-865-1444	10.03.17	휴업 (~2014.07.26)
한강청	128	화성ENG	이종분	경기도 화성시 비봉면 양노리 760	액상 및 고상 지정폐기물	2	4	4	24.1	13.5	8.7	031-355-7433	10.04.08	
한강청	129	㈜수연산업개발	위성화	경기도 화성시 팔탄면 창곡리 265-11(202호)	액상 지정폐기물	4			9.4			031-664-8582	10.07.29	
한강청	130	미래환경	김태중	경기도 화성시 팔탄면 가재리 279-3(201호)	고상 지정폐기물		3			14.7		031-202-5959	10.08.19	
한강청	131	㈜케이비에스산업	이인호	경기도 시흥시 정왕동 2321-1 블랙이글빌딩 5층	액상 지정폐기물	3			15.2			031-488-9371	10.8.24	
한강청	132	㈜씨.에스	최상준	경기도 연천군 청산면 초성리 310-6	고상 지정폐기물		3			20.5		031-832-4712	10.11.04	
한강청	133	㈜육상건설	허혜영	경기도 용인시 처인구 이동면 옥리393-3(2층)	고상 지정폐기물		4			18.3		031-338-6388	11.1.7	
한강청	134	나우엔텍	장향순	인천광역시 서구 석남동 223-716	액상 및 고상 지정폐기물	2	3	1	10	25.7	2.8	032-575-9705	11.1.14	
한강청	135	하나환경산업(주)	원용헌	경기도 이천시 대월면 군량리 618-1	고상 지정폐기물		4			22.95		031-632-8888	11.1.20	
한강청	136	㈜동부티앤에스	천영길	서울시 양천구 신정동 812 서부트럭터미널C동 1125호	액상 지정폐기물	2			26			02-2613-4500	11.2.11	
한강청	137	동국종합상사	육성원	인천광역시 부평구 부평동 457-9 이레빌딩 201호	액상 지정폐기물	2			10			032-514-9777	11.3.17	
한강청	138	케이엔산업	이상윤	경기도 안산시 상록구 월곡동 456-6	액상 지정폐기물	2			23			031-405-1550	11.4.18	
한강청	139	일진환경(주)	은형창	경기도 고양시 일산동구 풍동 184-19 1층103호	액상 및 고상 지정폐기물	4	5		11.04	12.5		031-907-7696	11.4.28	
한강청	140	유성이엔텍	박용선	인천광역시 동구 송림동 294 산업용품유통센터 15동 306호	액상 지정폐기물	2			9			032-588-3830	11.5.25	
한강청	141	㈜다우비	이윤구	경기도 오산시 가장로 530번길 5(가장동 242)	고상 지정폐기물		3			14.5		0502-400-3651	11.12.8	
한강청	142	(주)이알저서비스	심연규	인천광역시 남동구 남동서로 316번길41 (남촌동 622-10 남동공단 12B 11L)	고상 지정폐기물		3			21.1		032-882-2961	11.12.30	
금강청	1	㈜동우	이태희	충남 천안시 서북구 업성동 174-3 201호	폐산, 폐알칼리, 폐유, 폐유 기용제 등	7	3	5	118.3	58.2	80.3	041)583-4456	93.04.10	
금강청	2	중부환경(주)	김두화	충남 천안시 성거읍 신월리 230	폐산, 폐알칼리, 폐유, 폐유 기용제 등	5	3	1	86.5	27.6	15.0	041)583-0255	93.04.20	
금강청	3	㈜동양환경	모종면	대전 대덕구 운평동 69-3	폐산, 폐알칼리, 폐유, 폐유 기용제 등	4	3	4	43.8	14.5	42.4	042)933-0450	94.03.05	
금강청	4	삼화환경(주)	박효수	충남 천안시 두정동 395-5	폐산, 폐알칼리, 폐유, 폐유 기용제 등	2	3	-	10.5	19.0	-	041)568-4517	94.03.31	
금강청	5	신양특장(주)	양기용	충남 청양군 정산면 덕성리 575-3	폐산, 폐알칼리, 폐유, 폐유 기용제 등	8	-	-	161.2	-	-	041)942-2588	00.07.21	
금강청	6	대일기업	김용경	충북 청원군 강내면 황탄리 42	폐산, 폐알칼리, 폐유, 폐유 기용제 등	-	3	-	-	19.0	-	043)232-6476	01.02.03	
금강청	7	㈜천지화학	김철수	충북 진천군 덕산면 화상리 135-7	폐산, 폐알칼리, 폐유, 폐유 기용제 등	7	6	6	74.1	18.5	18.9	043)537-8090	01.03.30	
금강청	8	태진환경(합)	박태홍	대전 대덕구 신일동 1684-39 테크노시티빌딩 701호	폐산, 폐알칼리, 폐유, 폐유 기용제 등	3	3	-	15.0	34.5	-	042)626-7640	01.04.11	

관리청	연번	업소명	대표자	소재지	영업대상 폐기물	보유차량대수			적재능력합계(톤)			전화번호	허가증 교부일 (년.월.일)	반납 신고일 (년.월.일)
						액상	고상	액·고상	액상	고상	액·고상			
금강청	9	하나환경(주)	유경환	충남 천안시 광덕면 신덕리 171-3	폐산, 페알칼리, 폐유, 폐유 기용제 등	2	3	-	10.0	23.0	-	041)568-0116	01.09.10	
금강청	10	대덕정유(주)	한미자	대전 대덕구 상서동 314-1, 2	폐산, 페알칼리, 폐유, 폐유 기용제 등	4	4	-	15.7	25.8	-	042)933-5172	02.03.11	
금강청	11	원광종합개발(주)	이강연	충남 천안시 구룡동 1 화물터미널 214호	폐산, 페알칼리, 폐유, 폐유 기용제 등	-	3	-	-	14.8	-	041)568-1158	02.06.04	
금강청	12	한화환경산업(주)	김진배	충남 금산군 복수면 지량리 499-2	폐산, 페알칼리, 폐유, 폐유 기용제 등	2	3	-	9.8	15.2	-	041)751-4886	02.12.02	
금강청	13	상록수환경(주)	장인수	충남 천안시 구성동 128-2	폐산, 페알칼리, 폐유, 폐유 기용제 등	3	3	-	9.2	18.0	-	041)622-2772	03.06.20	
금강청	14	㈜범창	김근순	충북 진천군 이월면 사곡리 116	오니류, 분진, 광재, 폐합성 수지 등	3	5	6	42.2	11.1	15.9	043)534-5800	03.07.11	
금강청	15	반도환경(주)	사은청	충북 청주시 상당구 월오동 436-3,6	폐산, 페알칼리, 폐유, 폐유 기용제 등	3	4	2	31.1	30.6	6.0	043)255-3270	03.09.08	
금강청	16	서광환경산업(주)	이재호	대전 대덕구 상서동 426	폐합성수지, 폐합성고무, 폐 산, 페알칼리 등	8	5	-	35.3	21.5	-	042)931-9693	04.03.16	
금강청	17	산수환경	조은정	충남 예산군 신안면 대덕리 514-3	폐산, 페알칼리, 폐유, 폐유 기용제 등	3	-	-	10.0	-	-	041)333-3064	04.12.22	
금강청	18	한세이프(주)	김광현	충북 청주시 흥덕구 송정동 70-61	폐산, 페알칼리, 폐유, 폐유 기용제 등	3	3	-	9.0	13.5	-	043)271-7420	05.05.17	
금강청	19	㈜통인환경물류	조병철	충남 서산시 지곡면 대요리 386-20	오니류, 폐산, 페알칼리, 폐유	2	3	3	23.0	41.5	11.7	041)662-3113	05.06.24	
금강청	20	대룡환경산업	민병철	대전 대덕구 평촌동 61-2	폐산, 페알칼리, 폐유, 폐유 기용제 등	4	8	-	16.8	13.5	-	042)625-7136	06.07.20	
금강청	21	진주산업(주)	이태희	충북 청원군 북이면 용계리 596-12	폐산, 페알칼리, 폐유, 폐유 기용제 등	3	6	-	21.6	49.6	-	043)214-7588	07.03.14	
금강청	22	㈜코스랑산업	양병진	충남 당진군 순성면 옥호리 637-3	폐산, 페알칼리, 폐유, 폐유 기용제 등	4	-	-	39.1	-	-	041)352-0780	07.09.14	
금강청	23	디에스산업	이순덕	대전시 중구 안영동 672	오니류, 분진, 폐유	5	-	-	113.5	-	-	042)583-6600	08.03.20	
금강청	24	미래 이.에스(주)	박언주	충북 청원군 오창읍 모정리 110-2	폐산, 페알칼리, 폐유, 폐유 기용제 등	2	3	-	9.5	20.7	-	043)216-2601	08.04.02	
금강청	25	유영산업(주)	류관석	대전 유성구 광평동 테크노중앙로 72 신대륙프라자 504호	폐산, 페알칼리, 폐유, 폐유 기용제 등	2	4	3	37.4	68.5	25.5	042)934-6653	08.05.06	
금강청	26	청호환경(주)	백진기	충남 청양군 청양읍 읍내리 196-1	폐산, 페알칼리, 폐유, 폐유 기용제 등	-	4	-	-	40.0	-	041)944-1320	08.07.23	
금강청	27	(유)세광	박종현	대전 대덕구 상서동	폐석면, 페페인트 및 페래커, 광재, 분진 등	5	5	-	9.6	20.1	-	042)625-9211	08.08.11	
금강청	28	서광하이테크	황경식	충남 서산시 서산을 대죽리 753	폐석면, 페페인트 및 페래커, 광재, 분진 등	2	3	-	28.6	27.5	-	041)663-7052	08.08.12	
금강청	29	대로이앤씨(주)	정현숙	충북 청원군 부용면 외천리 916	폐석면, 광재, 분진, 폐주물 사	-	3	-	-	14.5	-	043)223-7904	08.09.12	
금강청	30	태산석면환경	김귀중	충북 청주시 흥덕구 수곡동 59-35	폐석면, 페페인트 및 페래커, 광재, 분진	-	3	-	-	19.5	-	043)297-7992	08.10.02	
금강청	31	대진환경(주)	양정목	충남 서산시 대산을 대로리 94-59	폐석면, 페페인트 및 페래커, 광재, 분진 등	2	4	-	14.0	29.2	-	010-5454-5645	08.10.07	
금강청	32	㈜대청이앤지	황승원	충남 연기군 조치원을 청산리 89 육일아파트상가동 304호	폐촉매, 폐흡수제, 폐흡착제, 소각재, 폐석면 등	-	3	-	-	21.5	-	041)866-5100	08.10.16	
금강청	33	현우환경(주)	이길수	충남 천안시 서북구 업성동 314-1	폐촉매, 폐흡수제, 폐흡착제, 폐석면 등	-	4	-	-	22.7	-	041)561-0949	08.10.16	
금강청	34	슬리유화	지옥례	경기 평택시 서경동 75-8	폐유, 폐유기용제	2	-	-	9.5	-	-	031)677-9513	08.11.12	
금강청	35	향우환경산업(주)	이재원	대전광역시 유성구 교촌동 621-11, 201호	폐산, 페알칼리, 폐유, 폐유 기용제 등	4	5	-	9.2	25.5	-	041)836-1074	08.11.25	

관리청	연번	업소명	대표자	소재지	영업대상 폐기물	보유차량대수			적재능력합계(톤)			전화번호	허가증 교부일 (년.월.일)	반납 신고일 (년.월.일)
						액상	고상	액·고상	액상	고상	액·고상			
금강청	36	아주환경개발(주)	한정애	충남 당진군 순성면 봉소리 산 132-21	폐유기용제, 페페인트 및 페 래커, 폐유, 폐석면 등	-	3	-	-	18.8	-	041)355-7288	08.12.12	
금강청	37	㈜보경	김상록	충남 천안시 서북구 직산읍 군서리 410-3	폐산, 페알칼리, 폐유, 폐유 기용제 등		4			35.0		041)583-2933	09.1.7	
금강청	38	남강자원개발(주)	전복길	공주시 우성면 용봉리	폐유, 폐산, 페알칼리	2	5		12.8	17.4		041)541-0040	09.1.22	
금강청	39	㈜대한석면산업	한재경	충북 청주시 상당구 용암동 2021	오니류, 광재, 분진, 폐석면		4			19.0		043)285-4040	09.3.19	
금강청	40	㈜영화	전숙희	충북 진천군 덕산면 한천리 5-4	폐산, 페알칼리, 폐유, 폐유 독물, 폐유기용제 등	5	3	2	29.1	17.3		043)537-9986	09.7.17	
금강청	41	보건석면산업	김홍배	충북 청주시 상당구 평촌동 345	폐석면		3			29.0		043)233-4402	09.7.17	
금강청	42	대전환경산업	박명애	대전시 중구 충훈동 256-4	오니류, 광재, 분진, 페페인 트 및 페래커, 폐석면, 소각 재 등		4			15.0		042)223-2211	09.10.9	
금강청	43	미래환경개발(주)	전철수	충남 예산군 예산읍 예산리 592-1	오니류, 광재, 분진, 페페인 트 및 페래커, 폐유, 폐석면 등		4			15.4		041)335-7288	09.11.6	
금강청	44	(주)유미세이프	강신중	충북 청원군 현도면 상상리 179-1	오니류, 폐농약, 폐산, 페알 칼리, 폐유, 폐유독물 등	2			10.0			043)269-5511	09.11.25	
금강청	45	광도이앤씨	김성주	충북 청원군 옥산면 장남리 121	오니류, 폐농약, 폐산, 페알 칼리, 폐유, 폐유기용제 등	7	6	5	36.8	14.1	9.9	043)232-5182	09.12.2	
금강청	46	㈜세명건설	음창진	충북 청주시 흥덕구 미평동 21-6 2층	폐산, 페알칼리, 폐유, 폐유 기용제 등		4			27.4		043)258-7772	09.12.14	
금강청	47	㈜신앤유	권용우	대전광역시 유성구 교촌동 331-14	광재, 분진, 폐주물사 및 샌 드블라스트페사 등		3			34.0		042)546-8881	10.03.04	
금강청	48	㈜수목환경	박은례	충남 당진군 당진읍 대덕리 1485-1 대덕빌3차 401호	폐산, 페알칼리, 폐유, 폐유 기용제 등		3			63.0		041)358-2123	10.03.10	
금강청	49	대성철거산업(주)	이영미	충북 청주시 흥덕구 장암동 178	폐산, 페알칼리, 폐유, 폐유 기용제 등		3			19.3		043)295-4560	10.03.25	
금강청	50	광진상사	이용훈	충북 진천군 진천읍 송두리 533-2	폐산, 페알칼리, 폐유, 폐유 기용제 등	2	3		11.4	14.2		043)536-2208	10.04.23	
금강청	51	에코시티(주)	박경규	충북 청주시 흥덕구 사직동 265-36	오니류, 폐농약, 폐산, 페알 칼리, 폐유기용제, 폐유 등		4			29.1		043)262-3800	10.05.06	
금강청	52	㈜드림환경건설	장형식	충남 당진군 신평면 거산리 322-1	폐산, 페알칼리, 폐유, 폐유 기용제 등		3			21.5		041)354-7764	10.05.13	
금강청	53	㈜금강티앤씨	권이능	충북 청주시 흥덕구 서촌동 572-11	폐산, 페알칼리, 폐유, 폐유 기용제 등	2			10.0			043)236-2056	10.07.20	
금강청	54	자연보호환경(주)	유 석	충남 천안시 목천읍 운전리 376-6	폐산, 페알칼리, 폐유, 폐유 기용제 등		3			50.5		041)569-1112	10.09.17	
금강청	55	대한환경산업(주)	설기수	대전광역시 유성구 봉명동 662-1 투투투 204호	오니류, 광재, 분진, 페페인 트 및 페래커, 폐유, 폐석면 등		4			21.1		042)531-8500	10.10.07	
금강청	56	유정석면환경(주)	노유정	대전광역시 대덕구 덕암동 59-18 1층	오니류, 광재, 분진, 페페인 트 및 페래커, 폐유, 폐석면 등		4			21.0		042)936-6577	10.10.20	
금강청	57	푸른환경산업(주)	이정미	충남 보령시 주교면 관창리 404-4	폐석면		4			16.0		041)935-7904	10.11.03	
금강청	58	동양산업개발(주)	최어영	충남 당진군 송산면 무수리 10-1	오니류, 안정화 또는 고품화 처리물, 폐석면 등		3			22.2		041)354-2255	10.11.08	
금강청	59	(합)대성금속환경	이영호	충남 논산시 광석면 왕전리 332-5	폐변압기(2PPM이하)		4			52		041-734-5390	10.12.02	
금강청	60	㈜그린토피아	이훈섭	충남 아산시 온천동 945번지	폐농약, 오니류, 광재, 분진, 폐유기용제, 폐유, 소각재 등		3			26.0		041)547-2801	10.12.08	
금강청	61	㈜권영종합환경	박원정	충남 예산군 예산읍 예산리 64-1 1층	폐석면		3			23.5		041)335-1677	10.12.29	

관리청	연번	업소명	대표자	소재지	영업대상 폐기물	보유차량대수			적재능력합계(톤)			전화번호	허가증 교부일 (년.월.일)	반납 신고일 (년.월.일)
						액상	고상	액·고상	액상	고상	액·고상			
금강청	62	㈜태림알엔티	윤성호	대전시 유성구 덕명동 산16-1 한밭대학교 창업보육센터 27	폐유, 폐유기용제		3			13.9		042)545-2214	11.01.13	
금강청	63	미래환경㈜	최병환	충남 청양군 청양읍 송방리 358-8	오니류, 광재, 분진, 페페인트 및 페래커, 폐유, 폐석면 등		3			14.6		041)942-7220	11.03.04	
금강청	64	조은이엔지㈜	박상목	충남 서산시 읍내동 283-12, 2층 206호	폐농약, 폐산, 폐알칼리, 폐유기용제, 폐유, 폐유독물 등	2	3		11.0	27.6		041)681-8899	11.03.24	
금강청	65	㈜명진종합환경	유인자	충남 서산시 읍내동 24-9 3층	오니류, 광재, 분진, 폐촉매, 페페인트 및 페래커, 폐석면 등		3			24.2		041)669-4001	11.05.31	
금강청	66	㈜이솔루션중부지점	이인준	충남 연기군 조치원을 신안리 207-10	오니류, 광재, 분진, 소각재, 페페인트, 폐석면 등		3			26.0		041)863-6541	11.08.05	
금강청	67	(주)유마인	신세웅	충북 청주시 흥덕구 가경동 900번지	폐유, 폐유기용제, 폐밧데리, 폐석면, 폐유독물 등		6			13.2		043-237-3201 010-8935-3037	11.08.24	
금강청	68	㈜성림이엔티	김동한	충남 당진군 송악읍 한진리 193-1	오니류, 광재, 분진, 소각재, 폐유기용제, 폐유, 폐석면 등		3			50.5		041)356-5271	11.08.31	
금강청	69	㈜성지건설	김영수	충남 보령시 동대동 1564	폐석면		3			17.0		041)935-8112	11.09.27	
금강청	70	아프로㈜	육근세	대전시 대덕구 평촌동 274-1	폐산, 폐알칼리	2			28.3			042)933-8903	11.10.19	
금강청	71	신원인터내셔널㈜	유병희	충남 천안시 서북구 성정2동 1158 정일빌딩 2층	광재, 소각재, PCBs 함유 폐기물, 폐배터리 등	2	3		13.0	13.5		041)622-3670	11.10.25	
낙동강청	1	대진기업㈜	구자순	경남 양산시 상북면 대석리 636-3	지정폐기물 고상	-	4	-	-	51.2	-	055-375-7888 F381-2322	92.12.8	
낙동강청	2	㈜경남환경	김대균	경남 양산시 북정동 5-2	지정폐기물 액상 및 고상	2	3	5	17.0	26.4	48.0	055-387-2277 F378-2279	93.3.26	
낙동강청	3	㈜만수	이진환	경남 창원시 팔용동 27-7	지정폐기물 고상	-	3	-	-	24.5	-	055-297-7171 F297-7172	98.6.25	
낙동강청	4	㈜명진환경	주영수	부산 사상구 꾀법동 570-1 일신상가빌딩 307호	지정폐기물 고상	-	4	-	-	33.6	-	051-326-0397 F326-0397	99.4.27	
낙동강청	5	㈜동아유화	김익수	부산 사상구 감전동 146-8	지정폐기물 액상 및 고상	3	-	4	18.0	-	30.7	051-323-4411 F323-4413	93.3.11	
낙동강청	6	서울드림	박역순	부산 사하구 정림동 913	지정폐기물 고상	-	4	-	-	15.0	-	051-263-1400 F262-9855	98.7.7	
낙동강청	7	KC한미산업㈜	이재영	경남 마산시 봉암동 654-4	지정폐기물 액상 및 고상	3	9	2	34.0	73.0	12.6	055-251-7272 F293-5104	97.7.18	
낙동강청	8	㈜매일환경	손이익	부산 동래구 안락동 795-20	지정폐기물 고상	-	3	-	-	34.3	-	051-556-2259	99.4.8	
낙동강청	9	청록환경㈜	김외점	울산 울주군 웅촌면 곡천리 1-21	지정폐기물 액상 및 고상	1	4	1	11.0	31.0	6.5	052-221-6333 F221-6332	93.7.16	
낙동강청	10	세아산업㈜	김외점	울산 남구 용장동 산 157	지정폐기물 고상	-	3	-	-	43.5	-	052-261-8555 F267-1548	98.6.25	
낙동강청	11	㈜유창기업	강경진	울산 남구 용장동 529-18	지정폐기물 액상 및 고상	2	3	1	18.5	16.5	2.1	052-256-0111 F277-4467	94.3.28	
낙동강청	12	㈜이천	김병재	경남 창원시 대원동 73-1	지정폐기물 액상 및 고상	3	4	1	11.4	20.0	11.5	055-238-2688 F 273-0503	93.3.6	
낙동강청	13	㈜지오환경 (구.케이씨에이㈜)	문효수	부산 강서구 송정동 1529-10	지정폐기물 액상 및 고상	8	4	1	89.3	16.0	1.2	051-831-1954 F 051-831-1974	00.02.22	
낙동강청	14	태봉산업㈜	박문기	부산 사하구 하단동 901-11	지정폐기물 액상 및 고상	4	3	1	24.9	37.0	11.0	051-203-0921	00.06.12	
낙동강청	15	신영산업㈜	김명숙	울산 남구 여천동 750-21	지정폐기물 액상	6	-	-	112.2	-	-	052-256-0755 F) 256-0043	00.08.01	

관리청	연번	업소명	대표자	소재지	영업대상 폐기물	보유차량대수			적재능력합계(톤)			전화번호	허가증 교부일 (년.월.일)	반납 신고일 (년.월.일)
						액상	고상	액·고상	액상	고상	액·고상			
낙동강청	16	(주)동남경유제2공장	송병주	경남 김해시 어방동 1065-3	지정폐기물 액상	14	-	-	62.4	-	-	055-335-3521 F 335-3523	01.05.10	
낙동강청	17	한국환경경유산업	방정매	경남 양산시 호계동 905	지정폐기물 고상	2	2	-	40.0	23.5	-	055-385-4171 F 385-4172	01.05.17	
낙동강청	18	동보산업㈜	정준훈	경남 마산시 회원동 62-3	지정폐기물 고상	-	3	-	-	26.5	-	055-246-5390 F 243-5390	01.07.16	
낙동강청	19	한창환경	하정모	울산 울주군 온양읍 망양리 275-1	지정폐기물 액상	2	-	-	8.2	-	-	052-260-0049 F 260-0254	01.10.17	
낙동강청	20	동원환경	박치원	경남 통영시 도산면 관덕리 725	지정폐기물 액상 및 고상	2	4	1	10.0	19.3	5.0	055-649-7516 F 649-7517	01.12.20	
낙동강청	21	(주)지구환경(구, (주)거양환경)	추민형 윤상근	창원시 남산동 601-1 대우사원아파트 상가 203호	지정폐기물 고상	-	3	-	-	31.5	-	055-264-6661	02.10.22	
낙동강청	22	(주)영진화학	송명선	울산 남구 용장동 산157	지정폐기물 액상 및 고상	3	4	4	34.5	35.0	13.0	052-256-1597	02.10.25	
낙동강청	23	(주)혁진	최병대	경남 양산시 산막동 277	지정폐기물 액상 및 고상	12	6	8	64.7	14.1	16.4	055-385-6578	02.12.03	
낙동강청	24	(주)해럴드전시환경	고광순	부산 해운대구 재송동 1131-1	지정폐기물 액상	3	-	-	59.2	-	-	051-781-7178	03.04.11	
낙동강청	25	삼진공사	최복자	울산 남구 달동 1286-45	지정폐기물 액상	2	-	-	15.0	-	-	052-265-3020	03.07.05	
낙동강청	26	한성산업	송선희	부산 영도구 청학2동29-7	지정폐기물 액상	5	-	-	53.4	-	-	051-415-0096 011-564-5884	04.02.20	
낙동강청	27	삼우오앤이	신경호	경남 김해시 어방동 1605-13	지정폐기물 액상 및 고상	6	4	-	47.6	23.1	-	055)326-6613	04.07.22	
낙동강청	28	(주)그린환경	박성욱	경남 고성군 고성읍 이당리 294-2	지정폐기물 고상	-	3	-	-	16.5	-	055)674-7766	04.10.26	
낙동강청	29	(주)이엘엠	박광순	창원시 팔용동 39-5 (주)공단특수육운 203호	지정폐기물 액상	3	-	-	19.7	-	-	055)296-0866	05.01.07	
낙동강청	30	덕진엔지니어링㈜	황명환	울산 울주군 온산을 원산리 921-2	지정폐기물 액상	2	-	-	18.0	-	-	052-243-8101	05.02.18	
낙동강청	31	(주)우영환경산업(구, (주)나라환경)	박영식	울산 울주군 청량면 덕하리 500-4	지정폐기물 액상	3	-	-	54.5	-	-	052-276-6852	05.03.18	
낙동강청	32	부흥환경물류㈜	문상욱	경남 김해시 생림면 봉림리 1221	지정폐기물 액상 및 고상	5	4	4	53.3	34.1	91.5	055-324-4906	05.06.07	
낙동강청	33	(주)카원	공영환	경남 양산시 호계동 1038-4	지정폐기물 액상 및 고상	9	3	8	36.5	14.5	19.5	055-381-0703	05.08.01	
낙동강청	34	육육로지스틱스㈜	이상권	부산 금정구 금사동 106-23	지정폐기물 액상	2	-	-	16.5	-	-	051-522-6666	05.08.04	
낙동강청	35	삼일환경	노장규	경남 김해시 진영읍 의전리 235-2	지정폐기물 액상	2	-	-	9.0	-	-	055-336-5131	05.10.02	
낙동강청	36	(주)한국이앤이(주, (주)한국자동차환경)	이태계	경남 김해시 주촌면 내상리 1278-1	지정폐기물 액상 및 고상	5	8	3	46.3	14.2	5.1	055-343-0707 fax)338-5154	05.11.03	
낙동강청	37	한국슈퍼맥스㈜	성기수	부산 연제구 연산9동 2175-1번지	지정폐기물 액상	2	-	-	35.5	-	-	051-758-8344	06.03.14	
낙동강청	38	도원산업	정숙희	경남 양산시 어곡동 1185	지정폐기물 액상 및 고상	2	3	-	10.2	20.4	-	055-387-0026	06.03.29	
낙동강청	39	신흥에너지㈜	송부권	울산 남구 여천동 426-23	지정폐기물 액상 및 고상	8	5	-	98.7	15.8	-	052-276-5175	06.05.30	
낙동강청	40	영남기업사	변구임	경남 양산시 교동 132-4	지정폐기물 고상	-	3	-	-	13.8	-	055-382-0345	06.08.14	
낙동강청	41	ONE	이중호	경남 김해시 어방동 1116-3	지정폐기물 액상 고상	6	3	2	75.0	30.1	6.7	055-336-9720	06.08.30	
낙동강청	42	(주)영신정유	김태영	경남 양산시 산막동 310-6	지정폐기물 액상 및 고상	5	3	1	87.7	14.3	3.0	055-364-6604	06.09.22	
낙동강청	43	(주)동남정유	송병주	경남 김해시 안동 426-1	지정폐기물 액상 및 고상	2	8	7	9.8	15.8	13.4	055-335-3521	06.11.27	
낙동강청	44	(주)미성엔텍	김봉석	울산 울주군 온산을 덕신리 1310-4	지정폐기물 액상	2	-	-	37.3	-	-	052-237-3390	06.11.27	
낙동강청	45	재경산업	권영철	울산 울주군 온산을 덕신리 292-1	지정폐기물 액상	5	-	-	36.0	-	-	052-238-6611	07.02.01	
낙동강청	46	순환환경	신남주	경남 김해시 진영읍 진영리 866	지정폐기물 고상	-	3	-	-	20.5	-	055-342-8572	07.03.06	
낙동강청	47	돌출상사	김진근	경남 양산시 삼북면 소토리 258-15	지정폐기물 고상	-	3	-	-	24.9	-	055-374-5501	07.03.07	
낙동강청	48	순환환경	김순복	경남 양산시 웅상읍 용당리 920	지정폐기물 고상	-	3	-	-	20.2	-	055-362-2155	07.07.24	
낙동강청	49	신성환경	장용복	경남 마산시 진전면 오서리 1711-27	지정폐기물 액상 및 고상	4	4	1	36.5	15.8	2.3	055-271-0068	08.01.28	
낙동강청	50	글로벌로직스㈜	최성수	경남 밀양시 하남읍 양동리 648-35	지정폐기물(액상)	4	-	-	88.0	-	-	055-391-7100	08.06.17	11.1.4
낙동강청	51	(주)태창크린텍	김재형	경남 김해시 이동 108-7	지정폐기물(고상)	-	3	-	-	19.5	-	055-322-3273 F055-322-3279	08.07.23	
낙동강청	52	남도환경㈜	이시철	경남 김해시 함림면 용덕리 825	지정폐기물(고상)	-	5	-	-	22.5	-	055-321-6782	08.07.23	
낙동강청	53	(주)장산환경	정석명	경남 사천시 향촌동 1155-9	지정폐기물(액상, 고상)	3	4	-	10.5	25.1	-	055-835-1445	08.08.04	
낙동강청	54	용마환경	김은한	경남 마산시 회원동 155-1 A동 202호	지정폐기물(고상)	-	3	-	-	13.5	-	055-856-7303	08.08.12	
낙동강청	55	(주)세한건영	김기태	부산 강서구 명지동 198-3	지정폐기물(액상 및 고상)	3	3	-	15.0	15.7	-	051-271-1462	08.08.26	
낙동강청	56	대영동서자원㈜	한승연	부산 금정구 구서동 51-11	지정폐기물(고상)	-	3	-	-	20.0	-	051-516-8888	08.09.04	

관리청	연번	업소명	대표자	소재지	영업대상 폐기물	보유차량대수			적재능력합계(톤)			전화번호	허가증 교부일 (년.월.일)	반납 신고일 (년.월.일)
						액상	고상	액·고상	액상	고상	액·고상			
낙동강청	57	미래환경	정현태	경남 김해시 명법동 201-6	지정폐기물(고상)	-	3	-	-	23.0	-	055-322-0772	08.09.05	
낙동강청	58	태경환경	하진화	경남 함안군 칠원면 구성리 864	지정폐기물(고상)	-	4	-	-	17.5	-	055-586-0433	08.09.08	
낙동강청	59	㈜청솔	박주원	경남 양산시 하북면 용연리 796-1	지정폐기물(고상)	-	3	-	-	17.0	-	055-374-0007	08.09.26	
낙동강청	60	성원이엔티㈜	김성우	경남 김해시 한림면 신천리 434-9	지정폐기물(고상)	-	3	-	-	27.4	-	055-346-1283	08.10.30	
낙동강청	61	혁신경상환경	김영기	경남 창원시 북면 무곡리 99-2	지정폐기물[폐유(액상)]	3	6	-	16.1	14.5	-	055-252-4553	08.12.10	
낙동강청	62	신세기기업㈜	전종덕	부산 중구 중앙동 4가 85-8 상양사빌딩 401호	지정폐기물[폐산(고상, 페벗 데리)]	-	11	-	-	187.0	-	051-466-8181	08.12.18	
낙동강청	63	㈜한양이앤씨	구동민	부산 해운대구 재송동 1209 센텀1스타워 1001호	지정폐기물[폐석면(고상)]	-	3	-	-	17.0	-	051-780-8111	08.12.23	11.4.11
낙동강청	64	㈜두남환경	정중석	경남 창원군 대지면 본초리 237	지정폐기물[폐석면(고상)]	-	3	-	-	16.4	-	055-532-5700	09.01.09	
낙동강청	65	가아이앤에스	이명찬	경남 김해시 한림면 병동리 967	지정폐기물(고상,액상)	3.0	4	-	20.48	17.0	-	055-343-1361	09.02.04	
낙동강청	66	㈜태경산업환경 [구.태경산업]	조상봉	경남 마산시 내서읍 호계리 12-8	지정폐기물(고상)	-	4	-	-	17.4	-	055-232-4079	09.02.23	
낙동강청	67	㈜세원씨오 [구.(주)케이에프씨]	김봉우	부산 북구 구포동 626-3 1층	지정폐기물(액상)	3	-	-	25.5	-	-	051-941-5176	09.03.06	
낙동강청	68	지애코시스	정민영	울산 남구 신정4동 836-3	지정폐기물(액상)	5	-	-	60.78	-	-	052-276-5123	09.03.19	
낙동강청	69	㈜해양물류	양규호	부산 동래구 운전동 1129-2 화산 1-401	지정폐기물(액상)	5	-	-	80.5	-	-	051-554-6553	09.04.29	
낙동강청	70	유엔텍㈜	박연철	경남 창원시 중동 78-19L	지정폐기물(액상)	2	-	-	20.9	-	-	055-252-8416	09.05.06	
낙동강청	71	세진환경산업	김동규	부산 기장군 정관면 예림리 203-11	지정폐기물(고상)	-	3	-	-	13.5	-	051-722-2922	09.06.08	11.1.24
낙동강청	72	㈜동아기업	이우중	경남 김해시 한림면 가산리 755	지정폐기물(고상)	-	3	-	-	29.8	-	055-343-4900	09.06.16	
낙동강청	73	경남석면해체㈜	전현환	경남 진해시 이동 255-15 2층	지정폐기물(폐석면)	-	3	-	-	17.77	-	055-551-1906-7	09.07.01	
낙동강청	74	미래산업	천승환	부산 기장군 기장을 서부리 372	지정폐기물(고상)	-	4	-	-	14.25	-	051-722-1375	09.12.14	
낙동강청	75	철당㈜	김기순	경남 양산시 산막동 314-5	지정폐기물(액상)	2	-	-	9.5	-	-	055-362-1704	2010.3.19	
낙동강청	76	명성통운㈜	최유식	부산 연제구 연산동 588-3 사르망라이프4층 405-B호	지정폐기물(액상)	7	-	-	133.78	-	-	051-853-3330	2010.3.24	
낙동강청	77	㈜지에스로직스	김민수	경남 함안군 법수면 대송리 1235-1	지정폐기물(액상)	6	-	-	99.7	-	-	055-582-5804	2010.4.27	
낙동강청	78	용현산업	노성용	경남 김해시 화목동 773-10	지정폐기물(액상)	4	-	-	33.72	-	-	055-362-7229	2010.4.30	
낙동강청	79	㈜나라환경	이명구	경남 창원시 마산회원구 합성1동 130-25	지정폐기물(고상)	-	5	-	-	14.5	-	055-298-9898	2010.7.7	
낙동강청	80	㈜우리환경	현수정	경남 창원시 성산구 남산동 601-4번지 한양상가 3층 1	지정폐기물(고상)	4	-	-	50.2	-	-	055-261-1110	2010.7.12	
낙동강청	81	㈜용호환경	서대근	부산 연제구 연산5동 1361-15 한창타운 303호	지정폐기물(액상)	3	-	-	41.825	-	-	051-868-1242	2010.7.30	
낙동강청	82	㈜동신에코텍	송강우 송병주	경남 김해시 부원동 609-3번지 10층	지정폐기물[폐유(액상)]	3	-	-	59.4	-	-	055-338-5855	2010.11.17	
낙동강청	83	세종환경	이동섭	경남 김해시 진영읍 분산리 1204-3	지정폐기물(액상)	3	-	-	10.33	-	-	055-345-6217	2010.11.19	
낙동강청	84	김앤박환경	김창일 박재규	경남 김해시 외동 1259-3 메리어드타워 712호	지정폐기물(액상)	2	-	-	24.1	-	-	055-322-9352	2010.12.20	
낙동강청	85	㈜정도이엔이	김종진	경남 양산시 동면 석산리 223번지 202호	지정폐기물(액상/고상)	3	3	-	28.2	25.46	-	055-366-7858	2011.3.15	
낙동강청	86	고려중장비㈜	오근호 이제중	울산 울주군 온산읍 화산리 1040	지정폐기물(액상/고상)	3	3	-	25	52.33	-	052-231-6411	2011.5.27	
낙동강청	87	에이스환경	이정민	경남 김해시 내동 1106-8번지 101호	지정폐기물(액상)	2	-	-	16.8	-	-	055-326-5188	2011.7.29	
낙동강청	88	㈜경부환경	김철욱	부산 강서구 신희동 218-2	지정폐기물(고상)	-	3	-	-	17.4	-	055-342-2377	2011.8.8	
낙동강청	89	청담환경	이윤희	경남 통영시 광도면 노산리 721-2	지정폐기물(고상)	-	3	-	-	16.9	-	055-641-6875	2011.10.10	
낙동강청	90	㈜길상	김미옥	부산 중구 중앙동4가 78-4 동일빌딩 402호	지정폐기물[폐유(액상)]	3	-	-	74.16	-	-	051-464-5249	2011.10.14	
낙동강청	91	득원산업	김인숙	경남 김해시 화목동 1090	지정폐기물(액상)	2	-	-	19.4	-	-	055-325-0123	2011.12.21	
낙동강청	92	청해티엔에스	김명재	경남 김해시 흥동 408-5	지정폐기물(액상)	3	-	-	10.14	-	-	055-323-2833	2011.12.21	
대구청	1	㈜서광기업	권세대	대구 달서구 장동 15	지정폐기물(액상,고상)	2	4	1	9.0	40.0	11.5	053-561-0790	93.08.16	
대구청	2	㈜이앤이	최석림	경북 구미시 구포동 538	지정폐기물(액상,고상)	3	3	1	9.5	14.5	8.5	054-475-4141	98.02.20	
대구청	3	㈜진보케미칼	서태고	경북 칠곡군 석적면 종리 97-3	폐알칼리(액상)	2	-	-	44.0	-	-	054-977-0003	99.04.25	
대구청	4	㈜가람환경산업	김태현	경북 포항시 남구 오천읍 문덕리 382-15	지정폐기물(액상,고상)	2	3	7	23.0	33.5	74.0	054-293-0110	00.04.11	
대구청	5	㈜태흥환경개발	정재열	경북 구미시 장천면 신장리 626-4,626-5	지정폐기물(액상,고상)	2	4	3	12.0	52.7	24.5	054-475-2288	00.05.04	
대구청	6	신성유통	김병극	경북 영천시 금호읍 오계리 65-2	지정폐기물(액상,고상)	11	6	3	64.5	11.5	12.6	054-332-3402	00.05.31	
대구청	7	금강환경㈜	김영기	경북 포항시 남구 연일읍 오천리 297-7	지정폐기물(액상,고상)	4	4	1	10.1	16.5	4.5	054-285-9277	00.08.07	
대구청	8	㈜연강	최영우	경북 포항시 남구 청림동 1175-16	지정폐기물(액상,고상)	3	3	5	11.0	20.1	33.8	054-278-1700	00.09.06	
대구청	9	세일환경유통	이옥희	경북 칠곡군 약목면 교리 474	지정폐기물(액상,고상)	3	6	16	14.3	14.5	44.7	054-975-3100	01.01.19	

관리청	연번	업소명	대표자	소재지	영업대상 폐기물	보유차량대수			적재능력합계(톤)			전화번호	허가증 교부일 (년.월.일)	반납 신고일 (년.월.일)
						액상	고상	액·고상	액상	고상	액·고상			
대구청	10	㈜녹색환경	최문환	경북 경주시 안강읍 두류리 419-1	지정폐기물(액상, 고상)	2	3	4	19.0	26.9	44.7	054-762-6224	01.03.08	
대구청	11	㈜남부서비스	이용균	경북 경산시 압량면 신월리 73	폐유(액상)	2	-	-	10.0	-	-	054-817-3396	01.04.11	
대구청	12	민심산업	권속자	경북 고령군 다산면 나정리 367	지정폐기물(액상, 고상)	3	3	5	25.0	19.6	12.0	054-956-6879	02.03.29	
대구청	13	㈜자연과미래	손현탁	경북 영천시 도남동 283-1	지정폐기물(액상, 고상)	3	3	5	25.0	19.6	12.0	054-336-5200	03.12.03	
대구청	14	대림에너지㈜	김명수	경북 경산시 자인면 북사리 60	지정폐기물(액상, 고상)	5	4	-	104.2	13.0	-	054-856-8520	05.03.19	
대구청	15	㈜성진티에스	정성원	경북 포항시 남구 대도동 646-10, 4층	지정폐기물 고상(분진, 소각재, 폐주물사 및 샌드브라스트, 페이먼트)	-	9	-	-	225.2	-	054-834-9229	05.06.30	
대구청	16	㈜지에스아이	장일용	경북 영천시 청통면 신학리 504	지정폐기물 액상(폐유, 폐유기용제), 고상	2	4	-	10.0	13.5	-	054-335-6413	05.07.22	
대구청	17	신대한산업	윤종태	경북 경산시 진량읍 선화리 127-3	지정폐기물(액상)	3	-	-	10.5	-	-	054-852-7229	05.11.18	
대구청	18	㈜우진에너지	김준기	경북 경산시 자인면 읍전리 115	지정폐기물(액상)	4	-	-	26.8	-	-	053-854-5661	06.03.14	
대구청	19	금오환경개발	정천석	경북 칠곡군 악목면 관호리 117	지정폐기물 고상(폐유, 페이먼트, 페락카, 폐유기용제, 오니 등), 액상(폐유, 페이먼트, 페락카, 폐유기용제)	2	3	2	9.5	17.0	16.0	054-975-1456	06.04.20	
대구청	20	한빛에너지㈜	박철형	경북 경산시 자인면 교촌리 377-4	폐유(액, 고상, 공드럼), 폐유기용제(활로겐, 비활로겐족, 폐부동액), 폐산, 폐알칼리, 페이먼트 등	3	-	-	51.8	-	-	053-854-4747	06.11.27	
대구청	21	㈜건협	김중수	경북 경산시 자인면 북사리 55-2	폐유, 기타 폐유기용제, 폐산, 폐알칼리(액), 폐합성고분자화합물, 분진, 광재, 소각잔재물, 오니	2	4	-	9.9	14.5	-	053-856-0340	07.06.04	
대구청	22	㈜유일	조성훈	경북 포항시 남구 해도동 171-18	분진, 소각재, 페이먼트, 폐주물사, 폐유(단, 고상)	-	3	-	-	13.8	-	054-283-9800	07.08.22	
대구청	23	㈜상한알엔텍	엄명용	경북 영천시 채신동 595	폐유기용제(액상), 폐유(액상)	5	-	-	22.3	-	-	054-338-5584	08.01.04	
대구청	24	호경산업	김응주	경북 경산시 진량읍 선화리 201	폐산	2	-	-	26.1	-	-	053-851-0731	08.03.26	
대구청	25	㈜강동환경	이병경	대구 동구 괴전동 159-2	지정폐기물(고상) : 폐석면	-	4	-	-	36.5	-	053-965-3006	08.07.14	
대구청	26	㈜태경환경	조현일	대구 북구 복현동 366-4 2층	폐석면, 오니류, 폐광재, 분진, 소각재, 폐유, 페이먼트, 폐유기용제, 폐내화물, 폐흡착제	-	3	-	-	26.0	-	053-958-9596	08.07.24	
대구청	27	주은산업㈜	도세호	경북 구미시 산동면 적림리 482-17	고상 : 폐합성고분자화합물, 오니류, 소각재, 폐유, 폐석면, 폐유기용제, 페이먼트, 페락카, 분진, 광재, 폐유독물	-	3	-	-	13.8	-	053-583-6609	08.08.22	
대구청	28	열린환경㈜	박동수	대구 달성군 현풍면 오산리 635	폐석면	-	3	-	-	17.0	-	053-639-8008	08.07.22	
대구청	29	(유)중운환경	나중운	경북 포항시 남구 청림동 1182-9	고상-분진, 폐유, 소각재, 폐수처리오니, 폐석면, 페이먼트, 폐주물사, 광재, 폐사, 공정오니, 폐유기용제, 페락카, 폐흡수제, 폐흡착제, 폐농약	-	3	-	-	20.5	-	054-291-1202	08.09.08	
대구청	30	동방환경산업㈜	손진열	경북 안동시 수하동 797-30	폐석면	-	3	-	-	18.5	-	054-859-7979	08.10.13	
대구청	31	㈜현대유조운수	박순철	경북 경산시 자인면 북사리 52-6	폐유(액상)	5	-	-	125.4	-	-	054-856-7500	08.10.21	
대구청	32	대영환경㈜	윤경순	경북 포항시 남구 오천읍 문덕리 585-20	지정폐기물(고상), 액상(산, 알칼리, 폐유, 폐유기용제, 폐유독물, 폐농약, 페이먼트)	2	3	1	11.5	40.5	2.2	054-293-551	08.11.13	
대구청	33	세영산업	권민경	대구 달성군 현풍면 성하리 554	폐유(액상)	4	-	-	10.85	-	-	053-611-1778	09.01.21	
대구청	34	㈜동진환경	김정호	경북 경주시 천북면 동산리 861	고상-폐유, 폐주물사, 페이먼트, 분진	-	3	-	-	14.7	-	742-8572	09.04.10	

관리청	연번	업소명	대표자	소재지	영업대상 폐기물	보유차량대수			적재능력합계(톤)			전화번호	허가증 교부일 (년.월.일)	반납 신고일 (년.월.일)
						액상	고상	액·고상	액상	고상	액·고상			
대구청	35	금오환경자원	임종덕	경북 칠곡군 동명면 봉암리 426-1	폐수처리오니, 공정오니, 폐석면, 소각재, 폐흡수제, 폐흡착제	-	3	-	-	14.5	-	971-6838	09.04.22	
대구청	36	㈜현일유화	김종석	경북 경산시 자인면 북사리 1087-8	폐유(액상)	4	-	-	79.8	-	-	857-1966	09.05.06	
대구청	37	㈜삼영환경	정애경	대구 달성군 옥포면 김흥리 1107	폐석면	-	3	-	-	14.6	-	616-6680	09.08.21	
대구청	38	대경환경	김봉익	대구 동구 용계동 939-2	폐석면	-	3	-	-	21.5	-	964-0438	09.11.11	
대구청	39	㈜네비엔 영천사업소	박영동	경북 영천시 도남동 214-1	고상-폐농약, 분진, 소각재, 폐유, 폐유기용제, 폐사, 폐내화물, 광재, 오니류, 폐페인트, 폐석면	-	3	-	-	18.3	-	336-0280	09.12.16	
대구청	40	㈜피앤비	류학근	경북 포항시 남구 동촌동 5, ㈜피앤비콘크리트물품 2층	분진	-	3	-	-	30.0	-	282-0041	10.02.25	
대구청	41	㈜삼우환경	우훈택	대구 동구 교전동 323	폐석면	-	3	-	-	28.5	-	964-2504	10.03.05	
대구청	42	금오리싸이를	김교문	경북 구미시 원평동 1028-2, 315호	분진, 광재	-	-	-	-	-	-	451-4414	10.05.18	
대구청	43	㈜녹색환경산업사	김태수	대구시 동구 불로동 966	광재, 분진, 폐주물사, 샌드블라스트폐사, 폐내화물, 도자기조각, 소각재, 안정화 또는 고형화처리물, 폐촉매, 폐흡착제, 폐흡수제, 폐석면, 오니류(고상)	3	3	-	10.4	14.1	-	053-424-8271	1900-01-11	
대구청	44	영남개발㈜	조민재	경북 경주시 황성동 1071-1	지정폐기물(폐석면)	-	4	-	-	15.6	-	054-742-1928	2011-03-16	
대구청	45	청안환경	김영숙	경북 영천시 도남동 407	폐유, 폐유기용제(액상)	3	-	-	54.8	-	-	054-331-3833	2011-05-18	
대구청	46	대구환경	안태호	대구시 달성군 다사읍 서재리 400	폐유, 폐유기용제, 폐산, 폐알칼리, 폐합성고분자화합물(액상)	2	-	-	22.0	-	-	053-593-0030	2011-08-17	
대구청	47	㈜대구경북환경공사	홍태순	대구시 서구 이현동 42-40	폐유(액상)	3	-	-	9.4	-	-	053-525-6813	2011-08-17	
대구청	48	㈜아이에이원	전부일	경북 김천시 평화동 104-2, 202호	오니류, 광재, 분진, 폐주물사 및 샌드블라스트폐사, 폐내화물 및 재발구이 전에 유약을 바른 도자기 조각, 폐페인트 및 페레커, 폐유, 폐석면	-	4	-	-	21.5	-	054-436-4244	2011-10-04	
대구청	49	세림건설㈜	장상진	경북 안동시 안기동 153-6	지정폐기물 고상(오니류, 광재, 분진, 소각재, 폐유, 폐석면)	-	3	-	-	31.3	-	054-859-1135	2011-12-22	
대구청	50	시원환경㈜	노정숙	경북 울진군 북면 나곡리 647-1	폐석면	-	3	-	-	22.5	-	054-783-6441	2012-02-28	
대구청	51	㈜에스피켄텍	서강환	경북 영천시 금호읍 구암리 576-2	폐산(폐염산, 폐황산, 기타 폐산 등)	2	-	-	51.7	-	-	054-332-1191	2012-02-29	
대구청	52	㈜친환경	양종달	경북 고령군 개진면 반운공단길 27	폐유(액상), 폐유기용제(액상), 폐산, 폐알칼리	3	-	-	47.7	-	-	054-956-6701	2012-03-12	
대구청	53	매일환경	최병대	경북 포항시 남구 오천읍 문덕리 585-5	액상(폐유, 폐유기용제, 폐페인트, 폐유독물, 폐산, 폐알칼리), 고상(폐유, 폐페인트, 폐유독물, 폐석면, 분진, 공정오니)	2	3	-	19.0	19.1	-	054-292-5677	2012-03-14	
영산강청	1	(유)동부환경	박남균	전남 여수시 미평동 635-2	오니류, 광재, 폐유기용제, 분진, 소각재, 안정화 또는 고형화처리물, 폐내화물 및 도자기조각, 폐농약, 폐산, 폐유, 폐유독물, 폐촉매, 폐페인트 및 페레카, 폐합성고무, 폐합성수지, 폐흡착제 및 폐흡수제	-	3	-	-	25.0	-	061-653-7666	96.10.21	
영산강청	2	(유)청해환경	백형진	전남 여수시 만흥동 1230-1	폐유, 폐유기용제, 오니	3	-	-	20.7	-	-	061-654-2673	01.03.09	

관리청	연번	업소명	대표자	소재지	영업대상 폐기물	보유차량대수			적재능력합계(톤)			전화번호	허가증 교부일 (년.월.일)	반납 신고일 (년.월.일)
						액상	고상	액·고상	액상	고상	액·고상			
영산강청	3	㈜경원에너지	권중현	전남 순천시 황전면 선변리 815-4	폐유	2	-	-	20.0	-	-	061-782-5145	06.12.12	
영산강청	4	㈜그린포드	김중권	전남 여수시 광무동 119-1 흥곡생명 여수사옥 6층	폐유, 폐유기용제, 페페인트	2	4	-	28.3	77.7	-	061-685-9411	04.01.16	
영산강청	5	㈜대신환경	김갑호	전남 여수시 신기동 34-10	폐유, 폐오일필터, 페페인트및 페락카, 폐유기용제	3	7	-	11.3	15.2	-	061-685-3696	00.07.26	
영산강청	6	㈜대우정유	전종상	광주 광산구 하남동 505-8	폐유, 폐유기용제, 페페인트	4	1	-	16.1	2.9	-	062-954-4152	98.07.16	
영산강청	7	㈜동남환경	황미웅	전남 여수시 월하동 1135	폐유, 폐유기용제, 페페인트	5	7	2	60.7	69.3	11.5	061-685-1524	01.05.02	
영산강청	8	㈜빛고을환경	정금례	광주 광산구 도천동 277-18	광재, 분진, 소각재, 폐내화물및 도자기조각, 폐농약, 폐산, 폐석면, 폐알칼리, 폐유, 폐유독물, 폐주물사및페사, 폐촉매, 페페인트및페락카, 폐합성수지, 폐흡착제및폐흡수제	-	4	-	-	47.0	-	062-954-7600	06.09.21	
영산강청	9	㈜신정개발	김만식	전남 여수시 봉계동 415-3	폐산, 폐알칼리, 폐유, 폐유독물	3	-	-	18.4	-	-	061-682-5537	05.02.07	
영산강청	10	㈜제일이앤씨	김중취	전남 여수시 소라면 덕양리 1031	오니류, 폐유기용제, 폐산, 폐알칼리, 폐유, 폐유독물, 페페인트 및페락카, 폐합성수지	4	-	-	30.9	-	-	061-686-5720	06.01.23	
영산강청	11	동아환경	박창수	전남 여수시 중흥동 32-1	공정오니, 폐유기용제, 폐수처리오니, 폐알칼리, 폐유	2	-	-	10.8	-	-	061-683-1875	05.06.14	11.6.8 폐업
영산강청	12	성암산업	윤관중	전남 광양시 태인동 1657	공정오니, 분진	-	3	-	-	39.5	-	061-798-8862	00.11.18	
영산강청	13	자연환경(유)	이승용외1	광주 남구 송하동 251-3	PCB함유폐기물, 오니류, 분진, 소각재, 폐내화물및도자기조각, 폐산, 폐석면, 폐유, 폐유독물, 페페인트및페락카, 폐합성고무, 폐합성수지, 폐흡착제및폐흡수제, 폐농약, 폐알칼리, 광재, 폐주물사및페사, 폐촉매, 안정화또는고형화처리물	2	7	-	16.8	102.0	-	062-674-2060	99.10.19	
영산강청	14	지구환경㈜	박성호	전남 여수시 소라면 덕양리 569	오니류, 폐유기용제, 폐산, 폐알칼리, 폐유, 폐유독물, 페페인트 및페락카, 폐합성수지	2	-	-	15.0	-	-	061-686-8258	06.12.06	
영산강청	15	지구환경서비스	노광직	광주 남구 송하동 251-3	오니류, 광재, 분진, 소각재, 안정화또는고형화처리물, 폐내화물및도자기조각, 폐농약, 폐산, 폐석면, 폐알칼리, 폐유, 폐유독물, 폐주물사및페사, 폐촉매, 페페인트및페락카, 폐합성수지, 활로건축유기용제, 특정시설폐기물	2	4	-	13.6	33.2	-	062-675-1215	02.02.28	
영산강청	16	㈜그린	서현권	전남 여수시 봉계동 496-1	폐산, 폐유, 폐유기용제, 오니류, 폐합성수지, 페페인트및페락카, 페페인트	5	-	-	46.6	-	-	061-691-4161	01.03.08	
영산강청	17	㈜대림환경상사	임치순	전남 순천시 해룡면 농주리 296-4	지정폐기물(의료폐기물, 분진, 폐농약, 폐석면 제외)	11	6	-	125.5	20.7	-	061-723-8941	08.1.18	

관리청	연번	업소명	대표자	소재지	영업대상 폐기물	보유차량대수			적재능력합계(톤)			전화번호	허가증 교부일 (년.월.일)	반납 신고일 (년.월.일)
						액상	고상	액·고상	액상	고상	액·고상			
영산강청	18	㈜가나환경	김연중	전남 광양시 성항동 184-1	지정폐기물(고상) - 폐수처리 오니, 공정오니, 광재, 분진, 폐주물사 및 폐사, 폐내화물 및 도자기 편류, 소각재, 안 정화 또는 고정화 처리물, 폐 촉매, 폐흡수제 및 폐흡착제, 폐유, 기타(폐기물관리법 시 행령 별표1에서 정한 지정 폐 기물 중 고상)	-	3	-	-	72.0	-	061-791-5566	08.2.25	
영산강청	19	백진환경(자)	유희찬	전남 순천시 대룡동 929-3	지정폐기물(고상) - 폐석면	-	3	-	-	18.5	-	061-742-6701	08.4.21	
영산강청	20	㈜세운	김용철	전남 순천시 서면 압곡리 572	지정폐기물(액상) - 폐유, 폐 유기용제	2	-	-	48.8	-	-	061-755-1119	08.06.30	
영산강청	21	제주환경산업	김대성	제주 화북2동 3339-1	지정폐기물(고상) - 폐수처리 오니, 공정오니, 폐산, 광재, 분진, 폐주물사 및 샌드블라 스트 폐사, 폐내화물 및 재별 구이 전에 유약을 바른 도자 기 조각, 폐오일 필터, 페페 인트 및 페락카, 폐흡착제, 폐석면	-	3	-	-	16.7	-	064-702-3322	08.08.21	2011.11 제주도이관
영산강청	22	일산건설산업	이만희	제주 제주시 노형동 3106	지정폐기물(고상) - 폐유(고 상), 페페인트 및 페락카, 폐 석면	-	3	-	-	14.5	-	064-712-0199	08.11.25	2011.11 제주도이관
영산강청	23	대주환경자원	전춘주	제주 제주시 화북2동 3119-1번지	지정폐기물(고상) - 오니류 (폐수처리오니, 공정오니), 광재, 분진, 폐주물사 및 샌 드블라스트 폐사, 폐내화물 및 재별구이 전에 유약을 바 른 도자기 조각, 페페인트 및 페락카, 폐석면	-	3	-	-	31.0	-	064-722-8232	08.12.18	2011.11 제주도이관
영산강청	24	㈜주연산업	이주형	전남 여수시 소라면 봉두리 1324	지정폐기물(고상) - 오니류, 광재, 분진, 폐주물사, 폐사, 소 각재, 폐촉매, 폐흡착제, 폐흡수 제, 폐유, 폐석면	-	3	-	-	16.0	-	061-686-5720	09.4.6	
영산강청	25	㈜중경	이원창	광주광역시 남구 주월동 1287-8 주광역시 광산구 도천동 295-7(주차장소재지)	지정폐기물(고상) - 오니류, 광재, 분진, 폐주물사 및 샌드 블라스트 폐사, 폐내화물 및 도자기 조각, 페페인트 및 페락카, 폐석 면	-	4	-	-	22.8	-	062-672-3008	09.4.8	
영산강청	26	㈜무등환경	박기중	광주 광산구 소촌동 97-1 라인2차 상가동 지하 104	지정폐기물(고상) - 오니류, 광재, 분진, 폐주물사 및 샌드 블라스트 폐사, 폐내화물 및 재 별구이 전에 유약을 바른 도 자기 조각, 소각재, 폐흡착제 및 폐흡수제, 안정화 또는 고 형화 처리물	-	3	-	-	17.0	-	062-946-0100	09.5.6	

관리청	연번	업소명	대표자	소재지	영업대상 폐기물	보유차량대수			적재능력합계(톤)			전화번호	허가증 교부일 (년.월.일)	반납 신고일 (년.월.일)
						액상	고상	액·고상	액상	고상	액·고상			
영산강청	27	상성환경자원	고창대	제주특별자치도 제주시 화북2동 3653-1	지정폐기물(고상) - 광채, 분진, 폐주물사및샌드블라스트폐사, 폐내화물 및 재발구이 전에 유약을 바른 도자기 조각, 소각재, 안정화 또는 고정화 처리물, 폐촉매, 폐흡착제및 폐흡수제, 폐페인트및페락카, 폐석면		4			29.1		064-759-8828	09.5.22	2011.11 제주도이관
영산강청	28	대경에코서비스㈜	김대화	전남 장성군 장성읍 유탄리 1385-1	고상(폐유, 폐유기용제, 폐페인트및페락카, 폐산)		3			15.0		061-393-0433	09.6.15	
영산강청	29	초당환경(유)	박영남	광주 광산구 덕림동 730-5	지정폐기물(고상) - 오니류, 폐통약, 폐산, 폐알칼리, 광채, 분진, 폐주물사및샌드블라스트폐사, 폐내화물 및 재발구이 전에 유약을 바른 도자기 조각, 소각재, 안정화 또는 고정화 처리물, 폐촉매, 폐흡착제및폐흡수제, 폐유기용제, 폐유, 폐페인트및페락카, 폐석면		3			16.4		062-944-1488	09.7.14	
영산강청	30	영우에너지판매㈜	김영관	전남 순천시 해룡면 성산리 464-6	지정폐기물(고상)오니류, 광채, 분진, 폐주물사및샌드블라스트, 폐사, 폐내화물및도자기 조각, 폐페인트및페락카, 폐유, 폐석면		3			20.4		061-725-5151	09.9.3	
영산강청	31	인선ENT㈜	이형근, 오종택	전남 광양시 금호동 863-1	지정폐기물(고상)-폐수처리 오니, 공정오니, 폐산, 폐알칼리, 광채, 분진, 폐주물사 및 폐사, 폐내화물 및 재발구이 전에 유약을 바른 도자기 조각, 소각재, 안정화 또는 고정화 처리물, 폐촉매, 폐흡착제 및 폐흡수제, 폐유(타르 피치류), 폐석면		4			50.0		061-791-0190	09.10.21	
영산강청	32	㈜세운환경	이명호	전남 장성군 황룡면 신호리 73-2	지정폐기물(고상) - 오니류, 광채, 분진, 폐주물사및샌드블라스트폐사, 폐내화물및도자기 조각, 소각재, 안정화또는고정화처리물, 폐촉매, 폐흡착제및 폐흡수제, 폐페인트및페락카, 폐유고상, 폐석면		3			30.0		061-392-6536	09.12.2	11.2.16 폐업
영산강청	33	㈜목포청결사	이정용	전남 목포시 석현동 977-23	지정폐기물(고상)-폐합성고분자화합물, 오니류, 광채, 분진, 폐주물사및샌드블라스트폐사, 폐내화물및도자기조각, 폐페인트및페락카, 폐유(액), 폐석면		3			17.5		061-283-2816	10.1.27	

관리청	연번	업소명	대표자	소재지	영업대상 폐기물	보유차량대수			적재능력합계(톤)			전화번호	허가증 교부일 (년.월.일)	반납 신고일 (년.월.일)
						액상	고상	액·고상	액상	고상	액·고상			
영산강청	34	㈜우주환경	황용연	광주 광산구 송학동 839-4	지정폐기물(고상)-폐수처리오니, 공정오니, 광재, 분진, 폐주물사및페사, 폐내화물및도자기조각, 소각재, 안정화또는고형화처리물, 폐촉매, 폐흡착제및 폐흡수제, 폐유, 폐석면, PCBs함유폐기물		4				24.2	062-954-2095	10.4.7	
영산강청	35	㈜유진환경산업	양광천, 김광서	전남 여수시 상암동 515-5	지정폐기물(고상) - 폐수처리오니, 공정오니, 광재, 분진, 폐주물사, 페사, 소각재, 폐촉매, 폐흡착제, 폐흡수제, 폐유, 폐석면, 페페인트		3				15.5	061-686-8994	10.6.18	
영산강청	36	천하환경	정옥경	전남 영암군 상호읍 동호리 1029	지정폐기물(고상)						18.5	061-464-3000	10.6.22	
영산강청	37	㈜푸른환경	박종효	전남 여수시 여수산단2로 341번지 102동	지정폐기물(액상) - 폐유, 폐유기용제, 폐유독물, 페페인트	2				13.6		061-684-8844	10.8.30	
영산강청	38	㈜녹색환경산업	조동환	전남 여수시 소라면 봉두리 547	지정폐기물(고상) - 오니류, 폐농약, 광재, 분진, 폐내화물및도자기조각, 폐주물사및페사, 페페인트및페락카, 폐유, 폐석면		3				18.5	061-685-3300	10.11.18	
영산강청	39	(유)세림상운	심순덕	전남 광양시 마동 421-2	지정폐기물(분진)		6				147.5	061-792-5709	10.11.18	
원주청	1	대영산업㈜	김상순	충북 제천시 고암동 208-2	폐유, 폐합성고분자화합물 등	2	1	3	-	-	-	043-646-0663	93.04.13	
원주청	2	신성테크	안미리	강원 강릉시 두산동 14-4	폐유, 폐유기용제	4	5	-	27.8	13.7	-	033-652-5145	01.11.15	
원주청	3	㈜클린	김은수	강원 강릉시 두산동 14-4	폐유, 폐유기용제 등	5	5	-	39.6	13.8	-	033-651-8120	06.03.14	
원주청	4	화신산업㈜	정재물	충북 제천시 봉양읍 명도리 541-1	폐유 등	3	5	1	10.0	85.3	25.0	043-653-9745	07.04.27	
원주청	5	중부신대한정유산업㈜	김근열	강원 원주시 소초면 흥양리 1139	폐유 등	2	4	-	10.9	14.0	-	033-747-4225	07.08.13	
원주청	6	주유소와 환경	양근영	강원 강릉시 강동면 모전리 43-3	폐유	2	-	-	16.0	-	-	02-575-5759	08.05.09	
원주청	7	㈜동명엔터프라이즈	김명술, 김용대	충북 괴산군 칠성면 읍원리 2664	폐유	5	-	-	35.3	-	-	043-834-8778	08.08.14	
원주청	8	예성환경	김일진	강원 정선군 고한읍 고한리 373-41	폐석면, 오니류 등	-	3	-	-	16.9	-	033-591-6792	08.11.07	
원주청	9	건백환경㈜	정상길	강원 삼척시 우지동 62-1	폐석면	-	4	-	-	24.2	-	033-575-3003	08.11.19	
원주청	10	명주환경	박미영	강원도 강릉시 주문진읍 교항리 55-3 (사무실 : 강릉시 주문진읍 주문리 926-1)	폐석면, 폐합성수지, 폐합성고무, 오니, 분진		4				14.8	033)661-1178	09.01.12	
원주청	11	㈜산수개발환경	김학수	충북 충주시 칠금동 287	고상폐기물 : 오니류, 광재, 분진, 폐주물사 및 샌드블라스트 페사, 폐내화물 및 재벌구이 진에 유약을 바른 도자기 조각, 페페인트 및 페래커, 폐유, 폐석면		3				15.0	043)845-1144	09.05.07	
원주청	12	㈜문화환경개발	김교민	충북 충주시 안림동 345-1 (사무실 : 충주시 문화동 2856)	고상폐기물 : 오니류, 광재, 분진, 폐주물사 및 샌드블라스트 페사, 폐내화물 및 재벌구이 진에 유약을 바른 도자기 조각, 페페인트 및 페래커, 폐석면		3				15.5	043)846-0369	09.05.11	
원주청	13	(합)그린수성	박종귀	강원 원주시 판부면 서곡리 61	폐석면		4				38.5	033)761-0765	09.09.14	
원주청	14	㈜태봉산업	문미숙	강원도 태백시 문곡동 3-4 (사무실 : 태백시 문곡동 18-3)	오니, 광재 폐주물사및샌드블라스트페사, 분진, 소각재, 폐석면		4				11.7	043)581-0082	08.06.20	

관리청	연번	업소명	대표자	소재지	영업대상 폐기물	보유차량대수			적재능력합계(톤)			전화번호	허가증 교부일 (년.월.일)	반납 신고일 (년.월.일)	
						액상	고상	액·고상	액상	고상	액·고상				
원주청	15	(현)대성개발 (구)청화석면환경(주)	조동현	강원 평창군 평창읍 여만길 35-58 (사무실 : 상동)	폐석면			5			33.1	033)332-2286, 010-2598-6000	한강 05.11.22 (09.11.13 반납)		
원주청	16	신광환경(합)	박갑서	강원도 영월군 남면 북쌍리 271-2 (사무실 : 영월군 영월읍 하송5리 245-15)	오니류, 광재, 분진, 폐주물 사및샌드블라스트페사, 폐내 화물및재발구이전에유약을바 른도자기조각, 폐석면			4			18.5	033)375-0104	09.12.10		
원주청	17	(합)부흥환경	장영임	강원도 원주시 지점면 보통리 152	오니류, 광재, 분진, 폐주물 사및샌드블라스트페사, 폐내 화물및재발구이전에유약을바 른도자기조각, 폐페인트및패 라커, 폐석면			3			32.5	033)734-6788	09.12.21		
원주청	18	(주)황소	이호근	강원 강릉시 구정면 학산리 431 (사무실 : 강원 강릉시 교동 159-112)	폐석면			3			29.5	033-655-7904	10.07.12		
원주청	19	(현)합자회사에스엠에코 (구)유성환경	권순주	강원 태백시 화전동 183 (사무실 : 강원 태백시 황지동 173)	폐석면			3			25.5	033)552-2931 (033)553-3779)	10.09.01		
원주청	20	(주)그린	진종국	강원 강릉시 강동면 울곡로 463	폴리클로리네이티드비페닐 함유 물질(폐연막기)			3			30.0	033)644-1730 (031)840-6114)	10.10.22		
원주청	21	(주)흥진환경	임홍락	충북 충주시 가금면 용전리 527	폐석면			3			27.0	043-854-7722 (043)854-1408)	11.01.11		
원주청	22	행운기업	이장섭	강원 영월군 영월읍 영흥11리 670	오니류, 광재, 분진, 폐주물 사 및 샌드블라스트 페사, 폐 내화물 또는 재발구이전에 유 약을 바른 도자기 조각, 소각 재, 안정화 또는 고형화 처리 물, 폐촉매, 폐흡착제 및 폐 흡수제, 폐석면			3			30.5	033-375-4455 (033)372-7953)	11.02.23		
전주청	1	케이씨호남환경(주)	고재영	전북 전주시 덕진구 여의동 798-5번지	*지정폐기물:폐농약(액상·고 상),폐알카리(수산화칼륨및수 산화나트륨),폐유,폐유기용 제,폐합성고분자화합물(폐합 성수지, 폐합성고무), 폐페인 트 및 페라카, 폐석면,광재,분 진, 폐주물사 및 샌드블라스트 페사, 폐내화물 및 재발구이 전에유약을바른도자기조각, 소각재, 안정화 또는 고형화 처리물, 폐촉매, 폐흡착제 및 폐흡수제, 오니류(폐수처리오 니, 공정오니)			3			21.4	17.3	063-212-5261	93.03.15	
전주청	2	신화케미칼	장건원	전북 정읍시 시기1동 363-1	*액상:폐유, 폐유기용제(할로 겐족, 기타폐유기용제), 폐촉 매, 폐페인트및페라카			2			9.0	063-536-3206	04.07.22		

관리청	연번	업소명	대표자	소재지	영업대상 폐기물	보유차량대수			적재능력합계(톤)			전화번호	허가증 교부일 (년.월.일)	반납 신고일 (년.월.일)
						액상	고상	액·고상	액상	고상	액·고상			
전주청	3	(유)원산업	박찬신	전북 군산시 미원동 184번지	*고상:분진, 폐주물사및폐사, 소각재, 폐흡착제, 오니류, 폐유, 폐유기용제, 폐농약, 폐산, 페알카리페페인트및페락가, 폐합성수지, 폐합성고무 *액상: 폐유, 폐유기용제, 폐산, 페알카리, 폐농약, 페페인트및페락가, 폐합성수지	2	3	-	29.5	44.8	-	063-445-4252	96.05.30	
전주청	4	범유산업(주)	박찬호	전북 정읍시 북면 남산리 319	*고상:폐유, 폐유기용제, 폐합성고분자화합물(폐합성수지, 폐합성고무), 페페인트및페락가, 폐산(페넛트리등), 오니(폐수처리오니), 폐석면, 광재, 분재, 소각재, 폐농약, 폐유독물, 폐흡착제*액상:폐유, 폐유기용제, 페페인트및페락가, 폐산, 페알카리, 폐농약, 폐유독물	8	3	-	25.0	16.0	-	063-538-8686	99.08.31	
전주청	5	(주)엔아이티	강주한	전북 군산시 소룡동 1662번지	폐유, 폐유기용제(할로겐족, 기타폐유기용제), 폐합성고분자화합물(폐합성수지, 폐합성고무)부식성폐기물(폐산, 페알카리), 폐농약, 페페인트및페락가, 폴리클로네이티비페닐함유폐기물, 폐유독물	2	-	-	16.8	-	-	063-468-4141	00.01.14	
전주청	6	동서에너지	김영만	전북 군산시 나포면 서포리 604-27	*고상:폐유, 폐주물사및샌드블라스트폐사, 폐내화물및도자기편류, 소각잔재물및분진, 안정화및고형화처리물, 폐석면, 폐촉매, 폐흡착제및폐흡수제, 오니류(폐수및공정오니), 폐합성수지, 폐합성고무, 페페인트및페락가, 페플라스틱*액상:폐유, 폐유기용제(할로겐족및비할로겐족), 폐합성고분자화합물, 폐산, 페알카리, 폐농약, 폐합성수지, 폐합성고무, 페페인트및페락가	2	3	-	18.4	13.5	-	063-453-5511	03.06.16	
전주청	7	(유)호성	김승식	전북 완주군 봉동읍 구미리 928-8번지	폐합성고분자화합물(폐합성수지, 폐합성고무), 폐산, 페알카리, 분진, 폐유, 페페인트, 폐유기용제, 폐산, 폐유	2	4	-	24.0	58.2	-	063-261-9303	03.12.30	11.01.04
전주청	8	(주)대림	김영중	전북 군산시 소룡동 1647-2번지	액고상:폐유(페오일힐타, 기름갈래, 기름장갑)	12	12	-	86.6	43.4	-	063-468-5455	99.11.19	

관리청	연번	업소명	대표자	소재지	영업대상 폐기물	보유차량대수			적재능력합계(톤)			전화번호	허가증 교부일 (년.월.일)	반납 신고일 (년.월.일)
						액상	고상	액·고상	액상	고상	액·고상			
전주청	9	(유)그린환경	고춘식	전북 군산시 신창동 6-3번지	*고상: 폐유, 폐유기용제(할로겐족, 기타폐기용제), 폐합성수지, 폐합성고무, 페페인트및페락카, 폐석면, 광재, 분진, 폐촉매, 폐주사물및새드블라스트페사, 폐내화물및도자기편류, 소각잔재물, 폐수처리오니, 공정오니, 폐흡착제및폐흡수재, *액상: 폐유, 폐유기용제(할로겐족, 기타폐유기용제), 폐합성수지, 폐합성고무, 페페인트및페락카, 폐산, 페알카리, 페농약, PCB 함유 폐기물	2	5	-	22.0	51.0	-	063-443-5111	97.03.26	
전주청	10	(유)우주산업	안정애	전북 군산시 나운1동 736-8번지	*소각대상폐기물: 폐유(액상, 고상), 폐유기용제(액상, 고상: 할로겐족, 기타폐유기용제), 폐합성고분자화합물(액상: 폐합성수지, 폐합성고무, 고상: 폐합성수지(열경성화의것)), 페페인트및페락카(액상, 고상), 오니류(폐수처리오니, 공정오니), 폐농약(액상, 고상), 폐산(액상, 고상), 페알카리(액상, 고상)*매립대상폐기물: 폐석면, 유해물질 함유폐기물(광재, 분진, 폐주물사 및 샌드블라스트페사, 폐내화물및재벌구이전에 유약을 바른도자기 조각, 소각재, 폐흡수재, 폐촉매), 오니류(폐수처리오니, 공정오니), 폐합성수지(열경화성의것)	2	3	-	25.9	57.0	-	063-466-6693	98.06.27	
전주청	11	(유)금슬	주정운	전북 전주시 덕진구 여의동 691-11	고상(폐산, 페알칼리, 폐석면(페슬레이트, 폐석고 등), 광재, 폐주물사 및 페사, 폐내화물 및 도자기 조각, 폐촉매, 분진, 소각재, 오니류, 폐유, 폐유기용제, 폐합성고분자화합물, 페페인트 및 페락카, 폐흡착제 및 폐흡수재, 페농약)	-	5	-	-	89.1	-	063-211-6901	08.06.24	
전주청	12	(유)남산	장남익	전북 정읍시 북면 태곡리 931-3	고상 및 액상(폐유, 폐유기용제)	4	3	-	27.3	14.1	-	063-536-5301	08.07.16	
전주청	13	(유)에스애피	선민영	전북 전주시 덕진구 여의동 751-41	고상(폐석면, 광재, 폐주물사, 폐내화물, 폐촉매, 폐흡수재, 폐흡착제, 분진, 소각재, 오니류)	-	5	-	-	19.4	-	063-213-8572	08.08.07	
전주청	14	(유)초원석면환경	최길순	전북 전주시 덕진구 진북동 288-4	고상(폐석면, 폐유, 페페인트 및 페락카)	-	3	-	-	13.5	-	063-275-1007	08.10.10	
전주청	15	(유)상우환경개발	조계식	전북 완주군 삼례읍 삼례리 1405-31	고상(폐석면)	-	3	-	-	24.1	-	063-291-8330	08.10.21	

관리청	연번	업소명	대표자	소재지	영업대상 폐기물	보유차량대수			적재능력합계(톤)			전화번호	허가증 교부일 (년.월.일)	반납 신고일 (년.월.일)
						액상	고상	액·고상	액상	고상	액·고상			
전주청	16	세창산업(주)	한경희	전북 익산시 오산면 장신리 767-1	고상(폐석면)	-	3	-	-	21.9	-	063-857-7977	09.09.17	
전주청	17	(유)대한환경	유희권	전북 군산시 내초동 215-21	고상(오니류, 폐농약, 폐유독물, 폐석면, 광재, 분진, 폐주물사 및 샌드블라스트 폐사, 소각재, 도자기조각, 폐촉매, 폐흡착제 및 폐흡수제, 폐페인트)	-	3	-	-	16.55	-	063-451-7111	09.06.11	
전주청	18	(유)비사발환경개발	이중관	전북 전주시 완산구 서신동 825-11	고상(폐석면, 분진, 소각재, 오니류)	-	3	-	-	21	-	063-278-5679	09.12.16	
전주청	19	(유)진평 산업물류	권혁필	군산시 성산면 도암리 548-4	폐합성고분자화합물, 오니류, 폐농약, 폐산, 폐알칼리, 광재, 분진, 폐주물사 및 폐사, 폐내화물 및 도자기조각, 소각재, 폐촉매, 폐흡착제 및 폐흡수제, 폐유기용제, 폐페인트 및 페락카, 폐유, 폐석면, PCBs, 폐유독물	2	4	-	9.0	37.7	-	063-466-1300	11.11.25	
전주청	20	(유)레오택해운	한상만	군산시 장미동 18-11	폐유, 폐유기용제	2	-	-	9.0	-	-	063-442-5189	10.09.28	
전주청	21	(유)거상	양미화	완주군 상관면 신리 600-7	폐석면, 폐유, 폐유기용제, 오니류, 유해물질항유폐기물(광재, 분진, 폐주물사 및 샌드블라스트폐사, 폐내화물 및 도자기조각, 소각재, 안정화 또는 고정화처리물), 폐페인트 및 페레커, 폐농약, 폐유독물	-	3	-	-	19.1	-	063-285-6740	10.08.04	
전주청	22	㈜일진도시환경	공진권	익산시 남산면 남신리 99-2	폐석면	-	3	-	-	23.1	-	063-856-1111	10.01.05	
전주청	23	(유)케이앤씨	김진규	익산시 신흥동 742-5	폐석면, 폐합성고분자화합물, 오니류, 광재, 분진, 폐주물사 및 폐사, 소각재, 폐흡착제, 폐페인트 및 페레커	-	3	-	-	28	-	063-834-1342	11.04.06	
전주청	24	(유)한솔 산업환경	라인주	전주시 완산구 평화동3가 223-7	폐합성고분자화합물, 오니류, 폐농약, 폐산, 폐알칼리, 광재, 분진, 폐주물사 및 샌드블라스트 폐사, 폐내화물 및 도자기조각, 소각재, 폐촉매, 폐흡착제 및 폐흡수제, 폐유기용제, 폐페인트 및 페레커, 폐유, 폐석면	-	3	-	-	13.5	-	063-226-3368	11.06.17	
전주청	25	(유)세강알앤씨	정선례	정읍시 고부면 고부리 351-1	폐합성고분자화합물, 오니류, 폐농약, 폐산, 폐알칼리, 광재, 분진, 폐주물사 및 폐사, 폐내화물 및 도자기조각, 소각재, 폐촉매, 폐흡착제 및 폐흡수제, 폐유기용제, 폐페인트 및 페락카, 폐유, 폐석면, PCBs, 폐유독물	2	3	-	15.5	21.3	-	063-538-0047	11.11.25	

나. 의료폐기물 수집, 운반업소 현황

관리청	연번	업소명	대표자	소재지	영업대상 폐기물	보유차량대수		적재능력합계(톤)		전화번호	허가증 교부일 (년.월.일)	반납 신고일 (년.월.일)
						액상	고상	액상	고상			
총합계(155개소)						0.00	906.00	0.00	1,305.00			
한강청	1	(주)부곡크린	정정자	서울 성동구 행당1동133-6	의료폐기물		5	8.10	02) 2294-2134	00.10.31		
한강청	2	제일실업	박성식	서울 강서구 화곡동 786-3	의료폐기물		8	12.70	02) 2652-5533	01.01.17		
한강청	3	(주)비룡기업[구:메디코수도위생, 수도위생]	지창영	서울 동대문구 장안동 311-8 경희b/d 105	의료폐기물		6	8.80	02) 2299-7111	01.01.31		
한강청	4	북부화성산업	최병구	서울 도봉구 창2동585-119	의료폐기물		5	2.90	02) 994-2452	01.01.31		
한강청	5	(주)한일위생[구:메디코한일위생]	김수동	경기도 화성시 매송면 속곡리 84-2 2동	의료폐기물		15	23.80	02-953-4511	01.01.31		
한강청	6	(주)복산상사[구: 베디코복산구:복산상사,(주)복산그린]	황선복	서울 강동구 성내1동 564	의료폐기물		5	6.60	02) 472-1866	01.01.31		
한강청	7	서울위생	신성현	서울 강동구 상일동305	의료폐기물		6	5.07	02) 442-9090	01.02.01		
한강청	8	중부위생[구:메디코중부위생, 중부위생, 중부위생(주)]	정도현	서울 종로구 중화2동 324-1	의료폐기물		5	3.80	02) 2208-5240	01.02.03		
한강청	9	서부위생	이정섭 이병락	서울 은평구 응암1동 115-34	의료폐기물		5	3.95	02) 383-9241	01.02.06		
한강청	10	우진산업(주)	함갑수	경기도 수원시 권선구 고색동 889-25	의료폐기물		6	6.10	294-0296	01.02.06		
한강청	11	인천의료공사[구:대영실업]	김성규 외3인(박형택, 정대영, 최광섭)	인천 남구 도화동 781, 782	의료폐기물		15	17.50	032)818-3474	01.02.08		
한강청	12	상우그린	나영원	경기도 화성시 정남면 쾌랑리 488	의료폐기물		6	11.40	353-9910	01.02.08		
한강청	13	경남실업	나병욱외2	서울시 노원구 공릉동 269-9	의료폐기물		6	5.60	02) 906-4244	01.02.08		
한강청	14	성남위생공사	연일석	경기도 성남시 중원구 하대원동 117-10	의료폐기물		5	4.75	751-0652	01.02.08		
한강청	15	서울환경산업[구:서울환경]	양득수	서울 송파구 문정동91-7	의료폐기물		7	7.50	02) 403-2772	01.02.08		
한강청	16	(주)메디코[구:연합환경(주)]	고성규 황재훈	경기도 용인시 처인구 남사면 진목리 257	의료폐기물		36	199.85	339-1602 323-0360	01.02.08		
한강청	17	세션환경	신용상	서울시 강서구 화곡동 786-3(집주소: 경기도 안양시 안양2동 삼성아파트 104동 201호)	의료폐기물		5	7.15	02-2652-5501	01.02.09		
한강청	18	신체장애인복지회 대림환경	진수원	경기도 남양주시 오남읍 오남리 749-1	의료폐기물		5	4.50	574-0360	01.02.09		
한강청	19	대흥산업	박복식	서울 구로구 개봉동 310-6	의료폐기물		5	5.80	02) 853-4422	01.02.09		
한강청	20	통일환경	임정열	서울 도봉구 창1동 676-34	의료폐기물		6	5.65	02) 996-8676	01.02.09		
한강청	21	한국위생	심병섭	경기도 고양시 덕양구 관산동 17-48	의료폐기물		6	17.40	031-962-1878	01.02.10		
한강청	22	동하산업	태석배	서울 용산구 한남동 653-1	의료폐기물		6	18.00	02) 798-2111	01.02.10		
한강청	23	청송환경개발공사	김명배	서울특별시 금천구 독산동 889-14	의료폐기물		5	9.75	02) 839-9577	01.02.12		
한강청	24	신호환경	김호규외1	인천 남동구 고잔동 211-1	의료폐기물		8	15.40	032) 424-8686	01.02.12		
한강청	25	진포환경상사	이기영	서울 용산구 한강로 3가65-447	의료폐기물		6	7.00	02) 793-5391	01.02.15		
한강청	26	문화복지공사	김동욱, 박옥자	서울 관악구 신림4동 462-26	의료폐기물		5	5.20	02) 851-1608	01.02.15		
한강청	27	두만산위생공사[구:두만산업]	이도근	서울 관악구 신림5동 1445-13	의료폐기물		5	6.30	02) 889-4527	01.02.20		
한강청	28	보광환경(주)	김도일	경기도 화성시 팔탄면 창곡리 432	의료폐기물		11	15.75	031-354-6576	01.02.20		
한강청	29	천일기업	송근호	서울 양천구 신경5동 875-3	의료폐기물		6	6.95	02) 2608-1441	01.02.21		
한강청	30	(주)뉴그린환경	김명준	경기도 화성시 봉담읍 수기리 78	의료폐기물		5	5.20	213-3388	01.02.28		
한강청	31	신성기업	박용	경기도 하남시 상산곡동 258-4	의료폐기물		5	5.00	796-0219	01.03.10		
한강청	32	(주)대산기업	전광섭, 이우혁	경기도 부천시 소사구 목길동 501-43	의료폐기물		11	23.25	02-2685-1482	01.04.25		
한강청	33	창광[구:정림환경[구:㈜이영환경]	신용근	경기도 안성시 일죽면 죽림리 719 (집: 서울시 강동구 상일동 305번지)	의료폐기물		5	3.50	031-675-0090	01.05.04		
한강청	34	문화그린[구:메디코문화그린]	임복규	서울시 서초구 양재동 371-5	의료폐기물		6	5.25	02) 3461-1933	01.11.22		
한강청	35	동보산업[구:메디코동보산업[구:동보산업]	양경화	서울시 영등포구 양평3가 96-1 121호	의료폐기물		5	3.85	02) 846-0968	02.02.25		
한강청	36	에코그린	이병록 주창남	경기도 부천시 오정구 삼정동 364 부천테크노파크 101동 106호	의료폐기물		5	4.45	02-465-8252	02.04.16		

관리청	연번	업소명	대표자	소재지	영업대상 폐기물	보유차량대수		적재능력합계(톤)		전화번호	허가증 교부일 (년.월.일)	반납 신고일 (년.월.일)
						액상	고상	액상	고상			
한강청	37	㈜조은산업[(주)메디코경기[구:㈜중부산업]	이길용	경기도 안산시 사동 1485-1 107호	의료폐기물		6		5.35	417-1400	02.07.31	휴업('10.2.2 ~ '13.2.2)
한강청	38	메디코연합[구:연합환경]	곽인호	경기도 용인시 처인구 남사면 진목리 257	의료폐기물		11		15.40	653-6568 323-3770	02.08.09	
한강청	39	실로암	김창호	경기도 고양시 일산구 장항동 532-24	의료폐기물		5		4.00	906-7172	04.03.24	
한강청	40	(주)메디코스타	도기탁	경기도 고양시 일산동구 성석동 1019-6, 1017-1 나동	의료폐기물		5		4.10	907-3753	04.10.05	
한강청	41	의료환경공사	김옥희 홍재현	경기도 파주시 교하읍 동래리 240	의료폐기물		5		6.15	031-944-7376	05.11.23	
한강청	42	해승산업	박상수	경기도 고양시 덕양구 관산동 685-108	의료폐기물		7		9.40	031-944-7766	05.11.25	
한강청	43	다솜환경산업	김성규	서울시 강북구 수유동 36-10 1층	의료폐기물		5		8.15	02-906-7066	06.08.03	
한강청	44	cnc	이상원	경기도 수원시 권선구 고색동 888-175	의료폐기물		6		4.95	031-297-3013	06.08.23	
한강청	45	화이트스톤	김화옥	인천광역시 연수구 컨벤시아대로 50 (송도동, 송도푸르지 오월드마크1단지 101동208호)	의료폐기물		6		9.40	032-814-2946	06.09.07	
한강청	46	상우산업	반영호외1인	서울시 강동구 암사동 425-22, 1층	의료폐기물		5		8.10	02-2215-1595	06.10.20	
한강청	47	대한민국상이군경회 인천광역시지부	류지철	인천시 남동구 간석동 773-2인천보훈회관	의료폐기물		6		15.50	032-507-7641	06.12.20	
한강청	48	대광산업	백승은	경기도 파주시 금촌동 776-6	의료폐기물		7		4.75	031-949-9366	07.01.09	
한강청	49	(주)태인개발	전홍국	인천시 서구 당하동 836-2	의료폐기물		5		3.35	032-566-0476	07.03.19	
한강청	50	부방공사	김유홍	경기도 용인시 처인구 남사면 통삼리 661	의료폐기물		5		4.70	031-334-4780	07.03.22	
한강청	51	(주)메디원	양택하	경기도 화성시 향남면 화리현리 245-1	의료폐기물		5		4.95	031-8059-0454	07.11.20	
한강청	52	일미환경(주)	이태진	경기도 고양시 덕양구 벽제동 512-19	의료폐기물		5		6.65	031-979-1251	07.12.27	
한강청	53	도시환경(주)	김귀주	경기도 연천군 전곡읍 간파리 391	의료폐기물		4		22		08.03.07	
한강청	54	(주)도시환경	김찬	경기도 동두천시 상패동 583-2	의료폐기물		8		6.65	031-865-7994	08/10.22	
한강청	55	서울그린산업	김영수	서울시 서대문구 연희동 719-1.2 지하1층	의료폐기물		5		5.90	02-332-5396	09.10.23	
한강청	56	부마공사	안철용	경기도 양주시 만송동 485-4	의료폐기물		5		4.00	031-558-0086	09.12.03	
한강청	57	좋은환경	송수석	경기도 화성시 정남면 오일리 378-6	의료폐기물		5		4.75	031-354-0289	10.03.29	
한강청	58	메디코리아	이성기	경기도 평택시 청룡동 224-11	의료폐기물		5		9.50	031-657-3707	10.05.31	
한강청	59	에담환경	한지숙	경기도 고양시 일산서구 구산동 146-2	의료폐기물		8		6.10	031-923-7177	10.06.10	
한강청	60	제이엔에스환경	조선향, 정진환	경기도 남양주시 오남읍 오남리 590-1	의료폐기물		5		6.65	031-574-4117	11.10.18	
금강청	1	(주)삼우	김진수	대전 서구 관저동 483-7	의료폐기물		5		6.7	042)543-1194	00.09.27	
금강청	2	창광산업(주)	신연철	충남 천안시 서북구 성거읍 천흥리 315-2	의료폐기물		5		7.5	041)557-9211	00.11.25	
금강청	3	중원산업	김기태	충북 청주시 흥덕구 분평동 1370	의료폐기물		3		4.9	043)294-7744	00.12.01	
금강청	4	행림의료공사	김정수	대전 동구 인동 45-4	의료폐기물		5		5.3	042)284-0057	01.02.06	
금강청	5	대흥의료공사	이주연	대전 서구 괴정동 85-59	의료폐기물		5		3.7	042)535-5342	01.02.06	
금강청	6	성심환경	곽상정	충남 연기군 조치원읍 번암리 61-6	의료폐기물		5		4.4	041)862-1031	01.02.08	
금강청	7	대정위생공사	윤완순	대전 서구 가수원동 787-1	의료폐기물		5		4.3	042)545-0692	01.02.08	
금강청	8	상원산업	정계춘 석기식	충북 청주시 상당구 대덕1동 597-19	의료폐기물		6		7.6	043)225-7080	01.02.08	
금강청	9	대전중부그린	김재국	대전광역시 중구 안영동 673-3	의료폐기물		5		9.4	042)934-6077	01.03.07	
금강청	10	메디그린	송석돈	충북 청주시 상당구 북문로2가 125-2	의료폐기물		5		3.5	043)223-1982	01.07.16	
금강청	11	국제환경시스템	안상현	대전광역시 서구 용문동 255-49	의료폐기물		6		5.4	041)578-5844	01.08.01	
금강청	12	충청중부그린	전문혜	충북 청원군 오창읍 화산리 275-5	의료폐기물		5		6.5	043)214-3730	02.03.23	
금강청	13	(주)GM시스템	최영식	충남 금산군 북수면 수영리 515-3	의료폐기물		6		8.9	042)841-5542	02.05.15	
금강청	14	(주)재경	최재일	충남 부여군 은산면 신대리 191-10	의료폐기물		5		6.9	041)837-5533	05.06.28	
금강청	15	메디코청호	전광숙	대전광역시 대덕구 신대동 133-7	의료폐기물		5		8.4	042)482-1132	06.12.07	
금강청	16	(주)에이치더블유티에스	이민재	대전 서구 도마동 169-12	의료폐기물		5		10.7	042)532-7670	07.02.06	
금강청	17	우리산업	김영덕	대전 서구 북수동 783	의료폐기물		5		6.0	042)586-8934	07.03.21	
금강청	18	클린엔젤	박인석	충남 천안시 두정동 1902 두정빌딩 201호	의료폐기물		5		5.0	041)568-8272	08.09.29	
금강청	19	대정위생연합	이영자	충남 연기군 조치원읍 교리 15번지 9호 10	의료폐기물		5		2.9	010)2395-3273	09.10.30	
금강청	20	선일산업	김현관 박정민	충북 청주시 상당구 정상동 57	의료폐기물		5		4.9	043)218-4455	10.03.02	
금강청	21	크린중부	이환우	충북 청주시 상당구 율양동 1389	의료폐기물		5		3.9	043)254-5852	11.05.03	
금강청	22	(주)파티너스	신상훈	충북 청주시 흥덕구 신봉동 188-1	의료폐기물		5		3.9	043)262-1379	11.12.07	
낙동강청	1	(주)엘림환경	김용길	부산 사하구 구평동 481-6	의료폐기물		10		25.9	051-263-0404	00.09.19	

관리청	연 번	업소명	대표자	소재지	영업대상 폐기물	보유차량대수		적재능력합계(톤)		전화번호	허가증 교부일 (년.월.일)	반납 신고일 (년.월.일)
						액상	고상	액상	고상			
낙동강청	2	용진환경	양길 이세영	경남 진주시 상평동 160-6	의료폐기물		5		6.3	055-761-7412 Fax) 755-7418	00.09.21	
낙동강청	3	크로바산업	한성윤	경남 마산시 내서를 용담리 433	의료폐기물		5		5.4	055-244-0909	00.12.05	
낙동강청	4	평화산업	석희욱	경남 밀양시 부북면 감천리 350-9 (주차장 : 경남 밀양시 교통 1235-1)	의료폐기물		5		3.5	055-356-4192	01.02.07	
낙동강청	5	소망위생개발	문성호	경남 통영시 용남면 화상리 560	의료폐기물		6		14.4	055-648-7755	01.02.07	
낙동강청	6	해동산업	정문영	부산 영도구 청학동 1-129	의료폐기물		9		10.2	051-415-5545	01.06.19	
낙동강청	7	연제개발	오승자	부산 연제구 거제1동 15-48	의료폐기물		5		3.4	051-853-6635	02.01.14	
낙동강청	8	클린산업	서창고	경남 창원시 북면 감계리 41-1	의료폐기물		5		1.4	055-299-5871	03.03.25	
낙동강청	9	대양개발	박진영	경남 마산시 합성동 324-2	의료폐기물		5		3.5	055-299-0665	03.10.27	
낙동강청	10	부산위생산업	조대훈	부산 부산진구 당감동 479-10 (주차장 : 부산 진구 부암동 288-11)	의료폐기물		5		3.7	895-9889	05.03.28	
낙동강청	11	청림산업	나남석	경남 창원시 북면 월백리 72-1	의료폐기물		5		5.0	055-587-6249	06.06.21	
낙동강청	12	영남크린㈜	고창석	부산 기장군 정관면 용수리 1030-7	의료폐기물		11		9.6	051-727-7401	07.02.08	
낙동강청	13	신진그린	강신각	부산 금정구 장전동 390-4 오렌지비지니스파크텔 304호	의료폐기물		5		5.3	051-582-6001	07.03.30	
낙동강청	14	㈜메디칼환경민력지침(구 사회복지법인 애국단체원)	한광주	부산 수영구 민락동 35-6	의료폐기물		5		4.5	051-816-6341	07.03.30	
낙동강청	15	경남의사회	김홍양	경남 마산시 신포2가 28 대우백화점 1521호	의료폐기물		5		4.8	055-240-6229	07.10.30	
낙동강청	16	김해시의사회	최장락	경남 김해시 서상동 159	의료폐기물		5		4.5	055-323-0413	08.03.19	
낙동강청	17	미래개발	정옥현	경남 마산시 내서를 중리 338-1번지외2필지 현대아파트 10동 211호	의료폐기물		5		5.3	055-231-2843	08.09.04	
낙동강청	18	대화그린	이창열	울산 울주군 웅촌면 곡천리 1-4	의료폐기물		8		16.7	052-223-2646	08.12.15	
낙동강청	19	뜸그린환경산업	권영재	울산 남구 신정2동 1223-3	의료폐기물		5		3.4	052-258-2208	09.09.23	
낙동강청	20	부경환경	정대홍	경남 김해시 주촌면 선지리 543-3	의료폐기물		5		5.3	055-322-5411	09.12.08	
낙동강청	21	동원위생	박영선	경남 통영시 도산면 관덕리 725	의료폐기물		5		4.15	055-649-7517	10.4.5	
낙동강청	22	보건환경	성기석	경남 진주시 상평동 306-1	의료폐기물		5		3.3	055-754-5440	10.5.7	
낙동강청	23	원크린㈜	강무수	부산 동래구 안락동 152-5번지 1층	의료폐기물		5		5.9	051-524-1142	11.1.18	
낙동강청	24	미르산업	이선호	경남 창원시 의창구 통을 화양리 197-2	의료폐기물		5		8	055-251-1662	11.12.16	
대구청	1	덕원영남실업	김규찬외1인	경북 경산시 삼평동 280-34	의료폐기물		9		14.3	813-5524	00.08.29	
대구청	2	원-에코㈜	이병훈	경북 경산시 진함을 평사리 513-1	의료폐기물		5		4.0	851-8222	00.08.22	
대구청	3	㈜경주환경	이상돈	경북 경주시 안강읍 사방리 1218-73	의료폐기물		5		9.6	774-1224	01.02.08	
대구청	4	㈜제일기업	박병후	경북 상주시 무암동 287-11	의료폐기물		5		5.5	534-1632	00.12.20	
대구청	5	영동위생	최옥순	경북 울진군 울진읍 읍내리 605-22	의료폐기물		5		4.0	782-2984	01.02.03	
대구청	6	영포위생	박병천	경북 포항시 북구 죽도2동 45-7	의료폐기물		5		4.2	281-0989	01.01.09	
대구청	7	㈜세명유니온	김성재	경북 달성군 논공읍 노이리 1302-9	의료폐기물		5		6.2	616-1337	01.02.13	
대구청	8	E-라이프산업사	박지억외	경북 구미시 황상동 118 화진금봉 2차상가 3층 307호	의료폐기물		5		5.3	475-1573	01.02.13	
대구청	9	광명그린텍㈜	금태연	대구 북구 경단동 1023-11	의료폐기물		5		3.4	381-7587	04.07.09	
대구청	10	세화산업	박진우	대구 달성군 화원읍 설화리 903	의료폐기물		5		4.9	642-4784	04.06.11	
대구청	11	파란환경	김정화	대구 북구 도남동 353	의료폐기물		5		3.4	527-6550	04.11.09	
대구청	12	합동실업	박미련	경북 구미시 금전동 55	의료폐기물		5		6.0	981-2733	05.03.23	
대구청	13	에이스환경산업	박경태	경북 경산시 자인면 옥천리 698-1	의료폐기물		5		5.9	751-1226	08.12.24	
대구청	14	원-에코㈜	이상민	경북 경주시 안강읍 두류리 400-1	의료폐기물		5		10.5	763-0340	10.09.16	
대구청	15	에코	서용수	경북 경주시 안강읍 두류리 400-1	의료폐기물		5		3.35	763-4555	10.10.25	
대구청	16	㈜금광	김창원	경북 청도군 화양읍 삼신리 823	의료폐기물		5		3.3	054-371-2216	2010-12-16	
대구청	17	㈜에버메디	박창영	대구시 서구 이천동 42-257	의료폐기물		5		5.9	053-585-0873	2011-11-15	
영산강청	1	나이스㈜	문정현	광주 남구 방림동 340-4	의료폐기물		8		9.5	062-671-5533	00.10.09	
영산강청	2	무등위생공사	허순임	광주 광산구 비아동 10-3	의료폐기물		5		3.7	062-962-9339	00.10.26	
영산강청	3	여수의료 위생공사	고영수	전남 여수시 광무동 967-4	의료폐기물		5		5.2	062-643-9409	00.10.26	
영산강청	4	광호산업	김병도	광주 광산구 장수동 500-15	의료폐기물		7		6.2	062-951-3358	00.10.26	

관리청	연 번	업소명	대표자	소재지	영업대상 폐기물	보유차량대수		적재능력합계(톤)		전화번호	허가증 교부일 (년.월.일)	반납 신고일 (년.월.일)
						액상	고상	액상	고상			
영산강청	5	위생개발	고은진	제주 제주시 연동 1961-5 한라하이츠 503호	의료폐기물		6		13.8	064-747-2711	00.02.06	11.11 제주이관
영산강청	6	산남위생산업	김성동	제주 서귀포시 토평동 859-2	의료폐기물		3		2.6	064-732-3802	00.02.10	11.11 제주이관
영산강청	7	서해환경	최정남	전남 목포시 연산동 775-32	의료폐기물		6		9.9	061-272-8814	00.02.20	
영산강청	8	광주산업	최명학	광주 광산구 장수동 500-15	의료폐기물		6		10.5	062-675-9556	00.06.20	
영산강청	9	클린메디센터	김현호	광주 광산구 신창동 1058-12(2층)	의료폐기물		5		6.7	062-268-2681	00.06.10	
영산강청	10	(주)그린시스템	김한철	전남 순천시 해룡면 복성리 91	의료폐기물		5		8.1	061-726-6000	00.09.07	
영산강청	11	광주삼우그린	김진수	광주 광산구 우산동 1615-11	의료폐기물		5		15.0	062-942-8383	00.09.13	
영산강청	12	열린환경	김순희	광주 광산구 월계동 780-9	의료폐기물		5		8.1	062-973-9294	00.09.27	
영산강청	13	(유)매일환경	이석호	전남 무안군 삼향면 유교리 927-1	의료폐기물		5		4.3	061-283-8256	09.9.21	
영산강청	14	금호환경	전향숙	광주광역시 서구 서창동 583-1	의료폐기물		5		8.8	062-373-6969	11.01.24	
영산강청	15	에코메디원	정정옥	전남 화순군 청풍면 이만리 153	의료폐기물		5		6.5	061-371-7272	11.4.11	
원주청	1	강원위생공사	이희곤	강원 원주시 태장2동 주공아파트 407-102	의료폐기물		5		3.1	033-746-1377	00.12.11	
원주청	2	청아산업	김웅,김영란	강원 춘천시 퇴계동 11지구 23블럭 1롯데	의료폐기물		5		6.6	033-252-5888	00.12.11	
원주청	3	태광산업	김금중	강원 강릉시 포남동 1112-16	의료폐기물		5		8.3	033-645-7697	00.01.15	
원주청	4	(주)세영	이정숙	강원 동해시 부곡동 74-15	의료폐기물		5		6.5	033-535-1382	00.02.12	
원주청	5	윤그린	반윤	강원 원주시 소초면 흥양리 1349	의료폐기물		5		2.8	033-745-6920	00.06.10	
원주청	6	안전산업	임의숙	강원 원주시 판부면 서곡리 2007-8	의료폐기물		5		7.5	033-735-1920	00.03.18	
원주청	7	도시환경	서민수	강원 원주시 소초면 평장1리 1145-5	의료폐기물		5		7.2	033-735-1920	00.03.18	
원주청	8	산앤들	유영범	강원 춘천시 신동면 증리 745-1	의료폐기물		5		7.3	033-264-8338	08.11.21	
원주청	9	(주)중원기업	김상훈	충북 제천시 동현동 198-1	의료폐기물		5		4.5	043-652-1323	11.01.03	
전주청	1	백산산업	김순아	전북 익산시 인화동1가 212-6	의료폐기물		5		5.9	063-843-4632	92.05.22	
전주청	2	(유)서광산업	임경원	전북 익산시 황등면 황들리 1183-1	의료폐기물		5		5.2	063-856-3566	90.03.12	
전주청	3	정수산업	손경수	전북 익산시 인화동 1가 208-11	의료폐기물		5		8.3	063-841-2442	00.12.06	
전주청	4	(유)천보그린	박인엽	전북 전주시 덕진구 고량동 839-9	의료폐기물		5		10.8	063-211-1031	00.01.18	
전주청	5	전북그린	정태승	전북 전주시 덕진구 여의동 541	의료폐기물		5		6.9	063-214-5652	00.04.04	
전주청	6	제일그린	손순옥	전북 군산시 나운동 155-7	의료폐기물		5		4.8	063-461-2958	00.04.04	
전주청	7	백제산업	박순동	전북 전주시 덕진구 팔복동 2가 177-8	의료폐기물		5		3.7	063-246-8147	00.05.22	
전주청	8	대성산업	김홍식	전북 익산시 금강동 342-13	의료폐기물		5		10.0	063-842-3388	00.08.01	

2. 지정폐기물 자가처리업소 현황

가. 지정폐기물(의료폐기물 제외) 자가처리업소 현황

나. 의료폐기물 자가처리업소 현황

2. 지정폐기물의 자가처리업소 현황

가. 지정폐기물(의료폐기물 제외) 자가처리업소 현황

관리청	연번	업소명	대표자	소재지	처리대상 폐기물	폐기물처리시설 시설현황(kg/hr)						전화번호	사용 개시일 (년.월.일)	폐쇄 신고일 (년.월.일)			
						계	소각시설				열분해				열균 분쇄 시설	기타시설	
							일반 소각	고온 소각	고온 용융	시설명						처리능력	
총합계(100개소)						324,571	147,516	640	580	958	-	-	174,878				
한강청	1	상화페인트공업(주)	김정연	경기 안산시 성곡동 677	폐유기용제	0.22㎡/hr						정제시설	0.22㎡/hr	031-499-0394	99.10.14		
한강청	2	대덕전자(주)	김성기	경기 안산시 목내동 396-1	폐산(액상), 폐알카리, 폐수처리오니	5,287						증발(강압) 농축시설 건조시설	5,287	031-481-8196	01.04.11 01.05.29		
한강청	3	반월도금사업협동조합	이시영	경기 안산시 팔곡이 동 48	폐수처리오니	500						건조시설	500		00.01.25		
한강청	4	(주)한국클린시스템	대표이사	경기 평택시 포승면 만호리 581	폐질산	14ℓ/min						폐질산증발농축 시설	14ℓ/min	031-681-7500	03.08.30		
한강청	5	현대제철(주)	윤주익	인천 동구 송현동 1	분진	8,333						안정화시설	8,333	032-760-2449	93.12.30		
한강청	6	(주)메스텍	김연혁	경기 안산시 목내동 475 B15-31	폐알칼리	675						증발농축시설	675	031-481-8045	96.10.28		
한강청	7	(주)만도	오상수	경기 평택시 포승면 만호리 343-1	폐유	417						응집침전시설	417	031-680-6101	97.05.13		
한강청	8	(주)백산	김상화	경기 시흥시 시화공단 1나 305		6㎡/hr						정제시설	6㎡/hr	031-499-0546	98.01.21		
한강청	9	건설화학공업(주)	황학주	경기 군포시 당정동 284	폐유기용제	0.34㎡/hr 0.25㎡/hr						정제시설	0.34㎡/hr 0.25㎡/hr	031-451-3611	99.06.07		
한강청	10	(주)노루페인트	대표이사	경기 안양시 박달동 615	페페인트(액상, 고상), 폐합성성유, 폐합성수지, 폐중이, 폐목재, 일반 잡개, 폐유	980		480				정제시설	500	031-467-6065	95.07.13 99.07.24		
한강청	11	(주)대하맨텍	대표이사	경기 안산시 원시동 741-9	납함유 스테인레스 분진	1.5㎡ 0.135㎡						정제시설 건조시설	1.5㎡ 0.135㎡	031-495-2001	04.04.19		
한강청	12	(주)테크팩솔루션이전공 장	김태성	경기도 이천시 대월면 사동리 8-1	폐절삭유, 세정폐수	140kg/hr						증발, 건조 시설	140kg/hr	031-639-3522	07.04.27		
한강청	13	파주LCD환경안전협의회	대표이사	경기 파주시 탄현면 금승리 산16번지 외 25필지	폐촉매, 폐흡수제, 폐 흡착제 등	106201㎡						매립시설	106201㎡	031-949-3974	07.12.24		
한강청	14	파주LCD환경안전협의회	대표이사	경기 파주시 탄현면 금승리 산16번지 외 26필지	사업장생활계 폐합성수지 폐유기용제	2,083	2,083							031-949-3975	96.11.27		
금강청	1	깨끗한나라(주)	윤종태	충북 청원군 강내면 황탄리 258	폐합성수지, 폐유(고상) 등	1,875 3,750	1,875 3,750							043-230-7324 043-230-7324	94.02.16 97.11.20		
금강청	2	LG화학(주)청주공장	대표이사	충북 청주시 흥덕구 송정동 150	폐합성수지, 폐고무, 폐 우레탄, 탄석, 알루미늄 시트, 폐유, 폐유기용제	1,300	1,300							043-261-7127	96.07.09		
금강청	3	(주)전주페이퍼	한인수	충북 청원군 강외면 호계리 60-1	폐합성수지, 폐수처리오 니, 폐유	15,417	15,417							041-861-3441	97.05.12		
금강청	4	한국타이어(주) 대전공장	조충환	대전 대덕구 목상동 100	폐합성수지, 폐지, 폐목 재, 폐유, 폐고무	1,500	1,500							042-930-1141	98.12.04		
금강청	5	한솔제지(주)	오규현	대전 대덕구 신일동 1674-2	폐수처리오니, 폐합성수 지, 공정오니, 폐지, 폐목 재, 폐유, 생활폐기물	28,000	28,000							042-939-1369	97.01.17		
금강청	6	육군제6157부대	부대장	충북 영동군 황간읍 황간면 황간우체국 사서함1	폐유, 폐목재, 폐합성수 지, 폐합성고무	300 50hp	300					파쇄 분쇄	50hp	043-743-5054 043-744-6451	02.05.01 02.04.10		
금강청	7	한국도자기(주) 인쇄1부	김성수	충북 청주시 흥덕구 송정동 27-9	폐유기용제	4						정제	4	043-262-2244	96.09.06		

금강청	8	(주)휴스틸	대표이사	충남 당진군 송악면 부곡리 569-1	폐산, 폐수처리오니, 폐고철	600*2 2500*2				반응	600*2 2,500*2	041-350-8114	05.02.02
금강청	8	(주)휴스틸	대표이사	충남 당진군 송악면 부곡리 569-1	폐고철	2500*2				반응	2,500*2	041-350-8114	05.02.02
금강청	9	현대제철(주)당진공장	대표이사	충남 당진군 송악면 고대리 167-32	분진	12t/hrX1				고형화	12t/hrX1	041-351-5114	06.07.24
금강청	10	스텍코(주)	대표이사	충북 청원군 옥산면 남촌리 1111-4	폐알카리	135 270				건조 건조	135 270	043-240-7391	07.06.28
금강청	11	동국제약(주)회죽공장	대표이사	충북 진천군 관혜원면 회죽리 150-3	폐유기용제	500 ℓ				정제	500 ℓ	043-530-0200	07.06.08
금강청	12	아산시청	아산시청	충남 아산시 인주면 갈매리 인주지방산 업단지내	생활폐기물, 사업정일 반폐기물, 폐유, 폐유 기용제	1,250	1,250					041-540-2458	06.12.18
금강청	13	(주)에스엠알풍정	대표이사	충북 청원군 옥산면 남촌리 1112-14	폐유기용제	24				정제	24	043-710-8121	09.09.04
금강청	14	삼성코닝정밀유리(주)	대표이사	충남 아산시 당정면 명암리 544	폐흡착제	60*2				정제	60*2	041-520-2459	09.07.16
금강청	15	(주)백산OPC 2공장	대표이사	충북 진천군 덕산면 합목리 330-1외 5		20 ℓ				정제	20 ℓ	043-530-7561	11.03.15
금강청	16	(주)아큐텍반도체기술	한병근	충남 천안시 성성동 493-3		1,500㎡/일				중화	1,500㎡/일	041-559-0641	95.11.17
금강청	17	상원이앤씨(주)	이호인	충남 아산시 인주면 문방리 2-12		97톤/일				분쇄	97톤/일	041-533-2675	09.01.02
금강청	18	오정동농수산물 도매시 장 관리사무소	관리소장	대전광역시 대덕구 오정동 44-1	야채류쓰레기	25톤/일 12.5톤/일				분쇄 탈수 건조	25톤/일 12.5톤/일	042-622-3387	08.04.22
금강청	19	노은농수산물 도매시장 관리사무소	관리소장	대전광역시 유성구 노은동 택지개발지 구내 217BL	야채류쓰레기	7,000 5,000 5,000				분쇄 탈수 건조	7,000 5,000 5,000	042-270-7944	08.07.30
낙동강청	1	서진화학(주)	김주열	울산 남구 용연동 491-1	폐황산 : 2,400톤/년	35,460				반응(중화) 정제(여과) 증발, 농축	35,460	052-257-0482	00.01.03
낙동강청	2	STX조선(주)	강덕수	경남 진해시 원포동 100	페페인트캔	400				압축	400	055-548-1630	04.07.22
낙동강청	3	(주)아이피케이철서공장	차화철	경남 함안군 칠서면 계내리 칠서공단 8-6블록	페페인트(페캔, 페드 럼) : 300톤/년	125				압축	125	055-586-2310	03.12.15
낙동강청	4	한화석유화학(주)울산3	대표이사	울산 남구 황성동 722-1	공정오니	350	350					052-279-1016	06.12.22
낙동강청	5	조광요인(주)	양창호	경남 양산시 북정동 119-9	페페인트	33				정제시설	33	055-385-6600	07.09.19
낙동강청	6	애경유화(주)	김이환	울산 남구 상개동 724	폐산, 폐유, 공정오니	580		580				052-259-8493	93.10.07
낙동강청	7	현대중공업(주)	김정국	울산 동구 방어동 1288	폐유(기름걸레포함), 폐지, 폐목재, 폐합성 수지, 폐합성고무, 폐 합성성유	16,667	16,667					052-202-5312	96.10.07
낙동강청	8	SK에너지(주)	대표이사	울산 남구 고사동 110	폐유(기름걸레), 폐합 성수지, 폐목재, 페플라 스틱, 기타가연성폐기 물, 폐유(액상), 폐유 기용제(액상), Pondwater	3,000				정제	3,000	052-271-2961	92.12.28
낙동강청	9	(주)아이피케이철서공장	차화철	경남 함안군 칠서면 계내리 칠서지방공 업단지 8-6B /L	페페인트	320				정제	320	055-586-2310	97.04.11
낙동강청	10	대우조선해양(주)	정성립	경남 거제시 아주동 1	폐유(고상), 폐합성수 지, 폐지, 폐목재, 폐 합성고무, 기타가연성 일반폐기물	850	850					055-680-2635	97.07.28
낙동강청	11	동서석유화학(주)	대표이사	울산 남구 부곡동 154	공정오니, 장치청소수, 잡배수	4,000	4,000					052-259-7696	98.03.20
낙동강청	12	한국바스프(주)울산 화 성공장	프레드바름 가르터너	울산 남구 여천동 870	폐유기용제, 폐유(폐윤 활유, 공정부생가스, 폐	12,009	12,009					052-278-2132	00.02.14
낙동강청	13	육성화학(주)	김학선	부산 금정구 회동동 155-8	폐황산	20,000				정제	20,000	051-523-1515	00.06.20
낙동강청	14	(주)케이씨씨 울산공장	정종순	울산 동구 방어동 1234	페페인트	7,000				정제	7,000	052-280-1717	00.12.05
낙동강청	15	(주)풍산 울산사업장	유목기	울산 울주군 온산읍 대정리 611	폐유(소관냉각수, 폐수 용성 oil)	425				유수분리	425	052-231-9174	01.07.21
낙동강청	16	동서석유화학(주)	대표이사	울산 남구 부곡동 154	공정오니, 폐수	10,000	10,000					052-259-7696	03.02.10

낙동강청	17	벽산페인트(주)부산공장	김재우	부산 사상구 감전동 950-1	페페인트	200					정제	200	051-311-5300	03.07.18	
낙동강청	18	(주)송원산업	박경재	울산 남구 여천동 737-2	폐유기용제	1,900	1,900						052-273-9841	04.09.23	
낙동강청	19	(주)피피지코리아	대표이사	부산 남구 용당동 128-7	페페인트	500					정제	500	051-624-8221	05.01.14	
낙동강청	20	조광페인트	이대은	부산 사상구 상락동 379-1	페페인트 및 페락카	540					정제	540	051-340-7701	05.12.05	
낙동강청	21	삼성중공업(주)	김정완	경남 거제시 신현을 장평리 530	페페인트 및 폐합성수	4,180	3,500				분쇄, 파쇄, 압출	680	055-630-4310	06.12.29	
낙동강청	22	삼성테크원(주)제2공장	대표이사	경남 창원시 성주동 28번지	폐유	1,000					유수분리	1,000	055-260-2222	07.01.19	
낙동강청	23	송원산업(주)	대표이사	울산 남구 매암동 353-2	폐유기용제	1,900	1,900						052-261-2050	07.06.01	
낙동강청	24	엘지니고통제련(주)	대표이사	울산 울주군 온산읍 대정리 70 (주:689-892)	공정오니(Cu 함유)	958			958					04.06.18	
낙동강청	25	선경위탁(주)	최동연	울산 울주군 온산읍 화산리 322	페인산	750					정제시설 반응시설	750		08.12.02	
낙동강청	26	한화알앤씨(주)진해	대표이사	경남 진해시 장천동 530	폐유기용제(M.E.K)	60					정제시설	60		97.04.04	
낙동강청	27	동양물산기업(주)	김희용	경남 창원시 남산동 604-9	페페인트	25					정제시설	25	055-279-4222	03.11.03	
낙동강청	28	(주)광역리텍	박형섭	울산 울주군 청량면 상남리 313-4	폐합성수지, 폐산 폐알 카리	105 30					분쇄시설 탈수시설	105 30	052-227-5686	05.04.26	
낙동강청	29	(주)미래산업	대표이사	경남 창원시 팔용동 21-3, 18	페페인트	8					정제시설	8	055-256-2085	08.09.19	
대구청	1	(주)티케이케이미칼수지공정	대표이사	경북 구미시 공단동 300	폐유기용제(EG)	417					정제시설	417	463-0380	96.12.04	
대구청	2	(주)티케이케이미칼합성1공	대표이사	경북 구미시 공단동 298-1	폐유기용제(TEG, EG)	600					TEG정제(증발)	600	469-2322	95.11.25	
대구청	3	동국산업(주)	정문호	경북 포항시 남구 장흥동 842-2	폐염산	160					반응시설	160	271-0216	04.07.12	
대구청	4	(주)동부합성 구미공장	대표이사	경북 구미시 공단동 323	폐농약(고상포장지)	210					압축시설	210	461-5100	06.10.18	
대구청	5	(주)두산전자사업	대표이사	경북 김천시 대광동 1349	폐유기용제(아세톤)	18					증발(농축)시설	18	420-8124	99.11.04	
대구청	6	(주)코오롱플라스틱	한광희	경북 김천시 응명동 1018	폐유기용제, 폐가스	125	125						420-8310	99.09.03	
대구청	7	(주)코오롱 구미공장	한광희	경북 구미시 공단동 212	폐유	53					증발(농축)시설	53	469-3014	99.08.09	
대구청	8	(주)태평양금속	홍성일	경북 구미시 공단동 298	성유, 폐유고상, 수지, 폐 지, 낙엽	250	250						467-8386	92.07.18	
대구청	9	(주)포스코	강창오	경북 포항시 남구 동촌동 5	폐수처리오니, 공정오 니, 폐합성고분자화합 물, 폐지	5,200	5,200						220-3053	93.01.25	
대구청	10	(주)포스코	강창오	경북 포항시 남구 동촌동 5	생활쓰레기, 합성수지 류, 기름걸레	1,067					파쇄시설	1,067	220-3053	97.10.04	
대구청	11	(주)효성구미1공장	이상운	경북 구미시 시미동 169	폐유기용제(DTA)	117					정제시설	117	470-9054	99.11.19	
대구청	12	코오롱패션머티리얼(주)김 천공장	대표이사	경북 김천시 응명동 1019	폐유(수용성)	340					농축시설	340	429-7394	08.06.24	
대구청	13	한국OSG(주)	정태일	대구 달서구 갈산동 358-48	폐유(폐절삭유)	1,089					정제시설(분리)	1,089	583-2000	01.01.30	
대구청	14	한국OSG(주)제4공장	정태일	대구 달서구 호산동 357-11 608-4L	폐유(절삭유)	1,913					정제(분리)시설	1,913	589-2071	06.12.26	
대구청	15	현대제철(주)포항1공장	대표이사	경북 포항시 남구 송내동 444	분진	25,000					고형화시설	25,000	271-1312	03.03.24	
대구청	16	현대제철(주)포항2공장	대표이사	경북 포항시 남구 장흥동 1857	분진	5,000					고형화시설	5,000	289-7124	03.03.24	
대구청	17	LGO노력(주)	조영환	경북 구미시 구포동 624, 623-4	폐산(폐염화철)	37,100					반응시설	37,100	479-0612	03.03.06	
대구청	18	웅진케미칼(주)	조영환	경북 구미시 구포동 624, 623-4	폐유기용제(TEG, EG)	6,320					정제시설	6,320	469-4772	99.02.05	
대구청	19	(주)풍산 안강공장	조영환	경북 구미시 구포동 624, 623-4	폐유, 수용성절삭유	667					정제시설	667	760-6183	04.04.28	
대구청	20	한국OSG(주)제5공장	정태일	대구광역시 달서구 달서대로 109길 38	폐유	894					정제시설	894	583-2000	12.12.04	
영산강청	1	(주)포스코 광양제철소	이구택	전남 광양시 금호동 859	폐유	1,550	1,550						061-790-2473	'96.02.10	
영산강청	2	한국바스프(주)	조진욱	전남 여수시 화지동 373-15	폐유독물, 기타폐유기용 제, 할로겐유기용제 폐 유(고상)	160		160					061-680-7059	일반소각: '97.08.05 고온소각: '03.11.26	일반소각: '05.03.21
영산강청	3	엘지화학(주) 나주공장	김반석	전남 나주시 송월동 1	폐유	415	415						061-330-1125	01.04.23	
원주청	1	새한미디어	심종진	충북 충주시 목행동 1	폐유기용제 폐유기용제	200 280					정제시설 정제시설	200 280	043)850-1154	98.04.29 98.04.29	
원주청	2	성신양회(주)	이태래	충북 단양군 매포읍 매포리 270	폐유, 일반	150 150	150 150						043)422-4211	95.12.23	

원주청	3	아세아시멘트(주)	이윤우	충북 제천시 송학면 입석리 289	폐유, 일반	150	150						043)649-5451	98.02.10	
						1,950					소성로	1,950		00.05.20	
원주청	4	쌍용양회공업(주)동해공장	대표이사	강원동 동해시 삼화동 200	폐유, 일반, 폐유기용제	300						033)520-1441	00.02.29		
						600					소성로		600	00.04.07	
원주청	5	쌍용양회공업(주)영월공장	명호근	강원 영월군 서면 쌍용리 700	폐유, 일반	1,996						033)370-8000	00.03.20		
원주청	6	라파즈한라시멘트(주)옥계공장	대표이사	강원 강릉시 오계면 산계리 280-1	폐산, 폐유, 폐유기용제, 일반	90						033)534-1000	00.02.29		
						90					소성로		90	00.11.20	
원주청	7	라파즈한라시멘트(주)신기공장	오동섭	강원 삼척시 신기면 안의리 23	폐유, 일반	70						033)540-0371	00.02.24		
원주청	8	한일시멘트(주)단양공장	정환진	충북 단양군 매포읍 우덕리 360	폐유, 일반	1,200						043)420-5651	00.03.20		
원주청	9	현대시멘트(주)단양공장	김광용	충북 단양군 매포읍 고양리 122	폐유, 일반, 폐부동액 등	96						043)420-8614	00.03.16		
원주청	10	현대시멘트(주)영월공장	대표이사	강원 영월군 서면 신천리 667-1	폐유, 일반	90						043)370-5500	00.03.16		
						90					소성로		90	00.03.10	
원주청	10	현대시멘트(주)영월공장	대표이사	강원 영월군 서면 신천리 667-1	폐유기용제	2405Hp						분쇄시설	2405Hp	00.11.10	
						2405Hp					2405Hp				
						2990Hp					2405Hp				
원주청	11	동양시멘트(주)삼척공장	노영인	강원 삼척시 사작동 114	폐유, 일반	95						033)571-7000	00.02.24		
						95					소성로		95	033)571-7000	00.02.24
원주청	12	대우화학(주)	이봉철	충북 음성군 감곡면 문촌리 543-1	폐유기용제	3.5L						정제시설	3.5L	043)882-8942	04.12.31
전주청	1	OCI(주)군산공장	백우석	전북 군산시 소룡동 233	지정폐기물	1,425	1,425						063-460-6221	90.07.04 (95.09.25)	
전주청	2	(주)전주페이퍼	한인수	전북 전주시 덕진구 팔복동 2가 180	지정폐기물	30,700	30,700						063-210-8531	93.07.23	
전주청	3	아데카코리아(주)	다니가와메구미	전북 완주군 봉동읍 용암리 839	지정폐기물	750	750						063-262-5230	92.08.19 (00.08.26)	

나. 의료폐기물 자가처리업소 현황

관리청	연번	업소명	대표자	소재지	처리대상폐기물	폐기물처리시설 시설현황(kg/hr)			전화번호	사용 개시일 (년.월.일)	폐쇄 신고일 (년.월.일)
						계	소각	열균분쇄			
총합계(4개소)						1228	410	818			
한강청	1	가천의과대학교길병원	이길여	인천 남동구 구월동 1198	폐종이류, 폐합성수지류, 혼합의료폐기물, 탈지면류	100	100		032-460-3550	01.05.11	
한강청	2	카톨릭대학교 성빈센트병원	병원장	경기 수원시 팔달구 지동 93-6	혼합의료폐기물, 탈지면류, 폐합성수지류, 음식물류	190	190		031-249-7114	01.12.13	
한강청	3	분당서울대학교병원	정진엽	경기도 성남시 분당구 구미동 300번지	의료폐기물(병리계, 손상성, 혈액오염, 일반의료 고상)	818		818	031-787-1002	09.08.18	
금강청	1	한국화학연구원 부설안전성평가연구소	소장	대전 유성구 정동 100	동물사체, 폐목재, 폐지, 폐합성수지	120	120		042)610-8181	02.08.06	

3. 지정폐기물 중간처리업소 현황

가. 지정폐기물(의료폐기물 제외) 중간처리업소 현황

나. 의료폐기물 중간처리업소 현황

3. 지정폐기물의 중간처리업소 현황

가. 지정폐기물(의료폐기물 제외) 중간 처리업소 현황

관리청	연번	업소명	대표자	소재지	처리대상 폐기물	폐기물처리시설 시설현황(kg/hr)										전화번호	허가증 교부일	반납 신고일	
						계	소각시설				화학적 처리시설		기계적 처리시설		생물학적 처리시설				
							일반 소각	고온 소각	열분해	고온 용융	반응 진전 침전	고형화 안정화	증발 농축	파쇄 등 기타	사료 퇴비 소멸화				호기성
총합계(49개소)						262,509	111,377	39,215	1,950	0	90,899	593	12,500	5,975	0	0			
한강청	1	(주)케이비텍	박무웅	인천 서구 석남동 223-21	고상-폐유, 할로겐족폐유기용제, 기타폐유기용제, 폐흡수제 및 폐흡착제, 페페인트및페락카, 폐합성고분자화합물, 폐수처리오니 및 공정오니 액상-폐유, 할로겐족폐유기용제, 기타폐유기용제, 폐농약, 페페인트및페락카	8,250	4,250	2,000			2,000					032-571-3224	96.07.19		
한강청	2	에코서비스코리아(주)	아노피에르 플라마네르	경기 시흥시 정왕동 1235-7	액상-폐산, 페알카리, 폐유, 폐유기용제(기타&할로겐) 액고상-페페인트및페락카 고상-폐유, 기타폐유기용제, 폐합성수지, 폐합성고무, 폐유기용제(할로겐), 페알카리, 폐수처리오니, 공정오니, 폐촉매, 폐흡착제및폐흡수제, 폐농약(액, 고상), PCB 함유폐기물(액, 고상), 폐산, 폐유독물(액고상)	26,542	8,000	3,542			15,000		500hp			031-499-2525	92.12.08		
한강청	3	(주)그린스코	박래수	인천 남동구 남동공단 170B-5L	액상: 폐유, 폐유기용제 고상: 폐유, 기타폐유기용제, 폐합성고분자화합물, 오니(공정오니, 폐수처리오니), 폐지류, 폐목재 및 폐섬유류, 동물성 잔재류, 폐촉매, 폐흡착제 및 폐흡수제	3,350	3,350									032-812-6611	95.01.18		
한강청	4	비노텍(주)	박효수	경기 안산시 원시동 836-9 반월공단 98-73L	액상- 폐유, 폐유기용제(비할로겐족), 오니(공정오니, 폐수처리오니), 폐산, 페알카리, 폐유기용제(할로겐족), 페페인트및페락카 고상- 폐유, 유기용제(비할로겐족), 오니(공정오니, 폐수처리오니), 폐합성고분자화합물, 페페인트및페락카	5,542	5,250			292						031-491-5000	93.04.26		
한강청	5	(주)한글클린시스템	김주한	경기 안산시 성곡동 633-2 (반월공단 608B-14L)	액상-폐산, 페알카리, 폐유, 할로겐족유기용제, 기타유기용제, 페페인트및페락카, 폐농약 고상-폐유, 페페인트및페락카, 할로겐족유기용제, 기타폐유기용제, 폐흡착제, 폐수처리오니, 공정오니, 폐합성수지, 폐합성고무, 폐농약	5,140	1,830	3,143		167						031-491-3971	93.05.13		
한강청	6	(주)애니테크	임병근	경기 양주군 남면 상수리 9-2	액상 -폐유, 고상 - 폐유	350	350									031-868-0608-9	98.08.22		

한강청	7	성림유화(주)	최충근	경기 안산시 성곡동 시화공단 5바 515	액상- 염산, 황산, 기타폐산, 폐알칼리, 폐수처리오니 및 공정오니, 폐유, 폐유기용제(기타 & 할로겐족), 페페인트 및 페락카, 폐유도물, 폐농약 고상-페페인트 및 페락카, 폐농약, 폐산, 폐유기용제(할로겐족&기타), PCB함유폐기물, 폐유독물, 폐합성수지, 폐합성고무, 기타폐유기용제, 폐유, 폐수처리오니, 공정오니	14,400	8,000	3,900									031-499-3711 031-499-3813	94.03.31	
한강청	8	대일개발(주) 제2공장	주재희	경기 안산시 성곡동 725-1 시화공단5바 514	액상: 폐유기용제(할로겐족), 폐유독물, 폐유, 기타폐유기용제, 폐산, 폐알칼리 액, 고상: 페페인트, 페락카, 폐농약, PCB함유폐기물, 폐유독물, 폐흡수제및흡착제, 할로겐족유기용제, 폐합성수지, 고무, 폐유, 기타폐유기용제, 폐수처리오니, 공정오니, 폐흡수제및흡착제, 폐산	16,570	2,400	1,670				12,500					031-498-1451	95.03.16	
한강청	9	인선이엔티	오종택외1	인천 서구 경서동 678-1	폐합성수지(열경화성, 폐합성고무, 폐수처리오니, 공정오니, 폐흡착제, 폐흡수제, 폐촉매, 기타폐유기용제, 폐유	4,625	4,000					625					561-4100 567-2929	95.04.22	
한강청	10	신대한정유산업	안준복	경기 화성시 정남면 고지리 28-1, 28-4	액상 및 고상: 폐유, 폐유기용제(할로겐&비할로겐), 페페인트&페락카, 폐합성수지, 폐산, 폐알칼리, 폐흡수제및흡착제	4,000	2,000	2,000									031-352-3831-2	00.03.22	
한강청	11	뉴그린	김선태	경기 평택시 포승면 원정리 1204-4	고상: 분진, 폐주물사, 샌드블러스트, 폐촉매, 폐흡착제들	7,350	6,850	500				300hp					031-682-2700	00.05.26	
한강청	12	㈜하나이엔에스	김현철	경기 화성시 정안면 노진리 16-11	고상: 분진, 폐주물사, 샌드블러스트, 폐사, 소각잔재물, 폐촉매, 폐흡착제, 광재, 폐사, 폐내화물, 도자기 조각, 폐석면	583						583					031-498-4933	01.08.28	
한강청	13	환경기계공업	윤영중	경기 화성시 팔탄면 율암리 112-2	액상: 폐염산, 폐황산, 기타폐산, 폐알칼리, 폐유독물(황산, 질산, 수산화나트륨)	8,875											031-354-1990	04.03.16	
한강청	14	성림유화(주)화성지점 [구. 성림유화(주)]	최충근	경기도 화성시 우정읍 주곡리 161-112	액고상: 폴리클로리네이트비페닐 함유폐기물(폐변압기)	1,875											031-358-0882	2009.10.28	
한강청	15	대덕 피에스디(주)	김병문	경기도 파주시 아동동 247-8	액고상: 폴리클로리네이트비페닐 함유폐기물(폐변압기)	12,000											031-947-1810	2010.08.19	
한강청	16	신대한정유산업	안준복	경기도 화성시 정남면 고지리 28-4	액상: 폐산, 폐알칼리(폐유독물 포함)	7,750											031-352-3831	2011-01-05	
금강청	1	㈜동양환경	모종면	대전 대덕구 문평동 69-3	폐산, 폐알칼리, 폐유기용제, 폐유들	9,180	1,000	3,180									042-933-0450	1993.05.08	
금강청	2	서광하이테크	황경식	충남 서산시 대산읍 대죽리 753	폐산, 폐알칼리, 폐유기용제, 폐유들	1,000	1,000										041-663-7052	1999.03.08	
금강청	3	㈜대한환경	박노석	충북 청원군 북이면 정양리 119-8	폐유, 폐유기용제	2,000	2,000										043-218-4222	2006.05.17	
금강청	4	진주산업	이태희	충북 청원군 북이면 용계리 598-3	폐유, 폐유기용제, 폐흡수제, 공정오니들	3,000	3,000										043-214-7588	2006.12.28	
금강청	5	신이에코그린	양선화	충남 당진군 송악면 복운리 1670	폐유, 그 밖의 폐유기용제	2,292	2,292										041-356-9500	09.2.23	

금강청	6	(주)다나에너지 솔루션	김선동	충북 청원군 오창면 여천 리 16-1	폐흡수제, 폐흡착제, 공정오니, 폐수 처리오니, 폐유, 폐유기용제	3,380	3,380										043-241-7886	10.2.4	
낙동강청	1	(주)에너지네트 웍(구, 적시	윤병선	부산 사하구 신평동 642- 10	폐유(액상), 폐유(고상).	12,500	12,500										051-292-2074	99.07.30	
낙동강청	2	(주)거림	지문규	부산 사하구 구평동 427- 1	폐유, 기타유기용제	1,700	1,700										051-266-6033	98.12.26	
낙동강청	3	KC한미산업(주)	이용순	경남 마산시 회원구 봉암 동 654-4	폐유(고상,액상),폐유슬러지,폐합성 수지,폐합성고무,폐유(수용성절삭유)	3,700	3,700										055-251-7272	92.08.10	
낙동강청	4	(주)유성	류해렬	울산 남구 용장동 490	폐유, 폐유기용제(기타유기용제), 폐 합성수지, 폐합성고무	3,950	3,950										052-257-0671	93.03.10	
낙동강청	5	(주)범우	강동관	울산 울주군 온산읍 학남 리 55	폐유, 폐유기용제, 폐합성수지,폐합 성고무,페놀약, PCB함유폐기물,페페 인트 및 페락카	5,000		5,000									052-238-1561	93.09.01	
낙동강청	6	(주)코엔텍	허의웅	울산 남구 용장동 산 157	폐합성지, 폐합성고무, 폐유, 폐유기 용제, 오니류, 폐유독물, 폐산, 페페 인트, 페락카, 폐흡착제 및 폐흡수제	4,680		4,680									052-228-7344	99.01.12	
낙동강청	7	NC울산(주)	전병도	울산 남구 용장동 529-18	폐유, 폐유기용제, 폐합성수지, 폐합 성고무, 페페인트 및 페락카, 페놀 약, 오니, PCB함유 폐기물, 폐유독 물.	3,950	2,000	1,950									052-256-0111	94.07.14	
낙동강청	8	한솔이앤이(주) 동부지사	정형근	울산 남구 용연동 490-4	폐유, 폐유기용제(비할로겐족), 페페 인트, 폐산, 페알카리	9,550	1,400	1,900			6,250						052-277-0207	94.09.16	
낙동강청	9	NC양산(주)	강병영	경남 양산시 산막동 332- 3	폐유, 폐유기용제(기타폐유기용제), 폐합성수지, 폐합성고무	2,500	2,500										055-367-1515	93.08.03	
낙동강청	10	한솔이앤이(주) 영남지사	정흥열	경남 창원시 대원동 86-4	폐유(고상)	3,000	3,000										055-273-0500	93.03.10	
대구청	1	동양에코(주)	류용탁	경북 포항시 남구 대송면 옥명리 200-1	폐산,페알카리,폐유,폐유기용제,페놀 약,폐합성고분자화합물,폐유독물 등	5,000	2,000	3,000									278-1112	93.03.06	
대구청	2	(주)국인산업	박우웅	경북 구미시 시미동 166- 7	폐합성수지,페페인트및페락카,폐유기 용제,폐유,폐흡착제등	7,000	6,000	1,000									473-1116	94.03.07	
대구청	3	(주)이앤이	최석림	경북 구미시 구포동 538	폐합성고분자화합물,폐유,폐유기용제 (비할로겐족), (일반폐기물 포함)	2,500	2,500										475-4141	96.04.03	
대구청	4	환경코리아	김종택	대구 서구 이현동 42-449	폐산,페알카리(갈랑, 정련폐액 제외)	5,525					5,525						568-3060	03.10.30	
대구청	5	(주)네비엔 영천 사업소	박영동	영천시 도남동 214-2번지 외 4필지	폐유(고상), 그 밖의 폐유기용제, 폐 흡착제, 폐흡수제	3,000	3,000										336-0280	08.10.31	
대구청	6	신성비철산업	김정태	대구 동구 각산동 298-2	PCBs 2ppm 이상 함유된 폐변압기, 페 콘덴서	3,750						3,750					963-8877	09.05.21	
대구청	7	대기케미칼	최석림	경북 영천시 도남동 407	폐산	1,650					1,650						333-0555	11.12.06	
대구청	8	에스에이치	김정태	대구 달서구 장기동 750- 1	폐산, 페알카리	7,680					7,680						593-8118	12.03.07	
영산강청	1	(주)와이엔텍	진성익	전남 여수시 월내동 252	폐산,페알카리,폐유,기타폐유기용제, 할로겐족유기용제,폐합성수지,폐합성 고무,페페인트및페락카,페놀약,폐유 독물,폐수처리오니,공정오니,폐흡착 제및폐흡수제	17,620	3,000	1,700			12,920						061-690-6912	일반소각 : '97.07.04 고온소각 : '96.10.21	
영산강청	2	케이씨환경서 비스(주)	이재영	전남 여수시 월내동 1402	폐유,할로겐족유기용제,기타폐유기 용제,폐유독물,페페인트및페락카,폐합 성수지,오니류,페촉매,폐흡착제및폐 흡수제,페놀약	5,700	2,100	2,000				1,600					061-685-4149	97.01.24	
원주청	1	천지에너지(주) 동해공장	이종훈	강원 동해시 구호동 234- 24	폐유, 폐유기용제	1,500	1,500										033-522-6180	03.01.30	

원주청	2	㈜그린필드	정창균	강원도 철원군 갈말읍 문해리 372-1, 373	2ppm 이상 PCBs 함유폐기물(폐변압기)	1,400										033)452-4982	10.01.08	
전주청	1	(주)엔아이티	김주환	전북 군산시 소룡동 1662번지	폐유, 폐유기용제 등	1,200	1,200									063-468-4141	98.06.11	
전주청	2	케이씨호남환경㈜	고재영	전북 전주시 덕진구 여의동 765-1	폐유, 기타폐유기용제, 폐합성고분자화합물	375	375									063-214-6672	05.04.13	
전주청	3	엔비오코리아㈜	나윤태	전주시 덕진구 여의동 751-24	폐절연유 폐변압기(PCB함유)	9										063-211-5011	08.02.12	
전주청	4	(유)와이에스산업	윤현숙	정읍시 감곡면 통석리 989	폐절연유 폐변압기(PCB함유)	6										063-571-8116	09.12.16	
전주청	5	(유)에스애피	박재규	전주시 덕진구 여의동 751-41	폐석면 등 고형화처리대상	10										063-213-8572	08.07.21	

나. 의료폐기물 중간 처리업소 현황

관리청	연번	업소명	대표자	소재지	처리대상 폐기물	폐기물처리시설 시설현황(kg/hr)			전화번호	사용 개시일 (년.월.일)	폐쇄 신고일 (년.월.일)
						계	소각	멸균분쇄			
총합계(16개소)						20,205.0	20,205.0				
한강청	1	㈜메디코	고성규, 황재훈	경기도 용인시 처인구 남사면 진목리257, 257-1, 257-2, 257-3, 258	의료폐기물	3,400.0	3,400.0		031-323-0360	99.03.17	
한강청	2	도시환경㈜	김귀조	경기 연천군 전곡읍 간파리 391,391-1,392	의료폐기물	1,645.0	1,645.0		031-832-7994	04.02.14	
한강청	3	㈜엔비텍코리아	황동규	경기도 포천군 창수면 운산리33	의료폐기물	1,000.0	1,000.0		031-536-4751	09.10.21	
금강청	1	㈜아림환경산업	김남운	충남 천안시 성거읍 천흥리 315-2	의료폐기물	1,600.0	1,600.0		041-557-9211	00.11.25	
금강청	2	㈜삼우그린	한상인	충북 진천군 진천읍 금암리 219-1	의료폐기물	2,000.0	2,000.0		043-533-5764	01.01.31	
금강청	3	㈜디디에스	박은희	충남 논산시 벌곡면 신왕리 466-8	의료폐기물	300.0	300.0		041-733-8830	01.02.07	
낙동강청	1	㈜한국클린시스템	정태호	경남 창원시 창원면 운서리 827-2	의료폐기물	1,000.0	1,000.0		055-587-6603	01.03.26	
낙동강청	2	경서산업사	정상정	경남 진주시 상평동 55-50	의료폐기물	250.0	250.0		055-752-2527	00.09.06	
낙동강청	3	금풍에너지	김종수	울산 울주군 삼동면 조일리 1345	의료폐기물	1,250.0	1,250.0		052-254-0515	01.03.26	
낙동강청	4	㈜영남환경	고창석	부산 기장군 정관면 용수리 1030-7	의료폐기물	500.0	500.0		051-727-7401,1	05.04.12	
대구청	1	㈜에스엘디홀딩스	이병훈	경북 경산시 진량읍 평사리 513-1	의료폐기물	1,850.0	1,850.0		053-851-8220	12.07.12	
대구청	2	㈜아림환경	배동용	경북 고령군 다산면 송곡리 1040-4	의료폐기물	2,300.0	2,300.0		956-7200	03.11.19	
대구청	3	대경클린㈜	이병훈	경북 고령군 성산면 오곡리 113	의료폐기물	350.0	350.0		054-956-5100	04.05.07	휴업중('10.12.21~ '13.12.20)
대구청	4	우석환경산업㈜	김정미	경북 경산시 자인면 읍천리 122-5	의료폐기물	410.0	410.0		053-853-6100	06.08.18	
대구청	5	원-에코㈜	이상민	경북 경주시 안강읍 두류리 400-1	의료폐기물	1,500.0	1,500.0		054-763-0340	10.05.18	
영산강청	1	㈜이메디원 (구 알림산업)	김영덕	전남 장흥군 장평면 두봉리 347	의료폐기물	850.0	850.0		061-862-4700	00.10.19	멸균시설('05.9.15)

4. 지정폐기물 재활용전문 처리업소 현황

5. 지정폐기물 자가매립시설 현황

6. 지정폐기물 최종처리업소 현황

4. 지정폐기물의 재활용전문 처리업소 현황

관리청	연번	업소명	대표자	소재지	재활용 대상 폐기물	처리방법	전화번호	신고일 (년.월.일)	반납 신고일 (년.월.일)
총합계 (519개소)									
한강청	1	대영용기(주)	유병구	경기도 김포군 통진면 가현리 764-18	폐유, 폐유기용제, 폐산, 페페인트, 폐농약, 폐유독물, 폐알칼리, 폐합성수지함유용기	드럼재생(정형기)	031-988-8848	96/12/1	
한강청	2	(주)상원이앤씨	이호인	서울시 강서구 공항동 34-11 상원빌딩4층	제강분진	분쇄, 파쇄	02-2666-5100	95/2/21	
한강청	3	에틀사(주)	김남태	경기도 부천시 오정구 내동 222-72	폐유(기름걸레)	정제	032-684-3743	92/9/4	
한강청	4	은누리산업(주)	정용환	경기도 오산시 원동 541-4	폐유기용제(IPA, AC, TCE)	정제	031-374-2635	92/7/29	
한강청	5	상신금속(주)	한광림	경기도 광주군 오포면 고산리 5-3	공정오니, 광재, 분진 [폐유독물이 함유된 산화납], 폐산(페밧데리)	절단, 용융	031-798-5151	92/7/1	
한강청	6	대원화성(주)	강동엽	경기도 오산시 외삼리동 493-2	폐유기용제	정제	031-372-3992	92/7/20	
한강청	7	삼성정유(주)	최훈	경기도 양주시 남면 경신리 180-3, -4, -5, 산50-7	폐유(액상)	고온열분해정제, 이온정제	031-863-0884	93/1/12	
한강청	8	동우아이비씨코리아(주)	채경진	경기도 용인시 백암면 석천리 97-1	액상 : 폐유(차량, 선박, 산업용), 폐유기용제(할로겐, 기타)	정제	031-336-3361	98/7/3	
한강청	9	우산화학(주)	김대현	경기도 화성시 정남면 문학리 719-2	폐산: 폐황산	반응정제	031-354-5300	99/4/12	
한강청	10	인영리싸이클링(주)	황문욱	경기도 화성시 장안면 방축말길35번길 60-13 (수촌리 745-	폐오일휠터(폐유)	압축	031-354-3767	99/3/11	
한강청	11	클린코리아(주)	김용신	경기도 평택시 진위면 하북리 260-7	- 폐유(폐광물유, 폐동식물유) - 폐유기용제(그 밖의 폐유기용제)	이온정제, 정제, 압축	031- 668-0211	93/1/12	
한강청	12	삼미금속(주)	이기호	경기도 안성시 서운면 신능리 220-1	폐촉착제, 폐흡수제, 폐유기용제(고상), 폐수처리오니, 공정오니, 광재, 이온교환수지, 폐도가니, 분진	고온소각, 소성로, 도가니로, 산처리시설, 알칼리처리시설, 건조, 분쇄	031-682-9362 031-671-5511	99/11/10	
한강청	13	이알에스캠	이기영	인천광역시 서구 오류동 1524-2, 1525-2	폐유기용제(할로겐, 기타, 페페인트 및 락카), 폐산, 폐알칼리	정제	032-573-9200	91/7/21	
한강청	14	청우산업	반중현	인천시 남동구 논현동 429-7 남동공단 21B-9L	폐유기용제	정제	032-818-5592	93/4/23	
한강청	15	대한화학(주)	김희수	경기도 안산시 단원구 목내동 405-9 반월공단 7-11	폐산(페밧데리)	절단, 분쇄, 정제	031-493-9300/1	98/7/23	
한강청	16	이레화학(주)	조남재	인천시 서구 가좌동 178-137	폐유기용제(할로겐, 기타), 폐유	증류	032-584-8091	92/7/1	
한강청	17	서안캠텍(주)	이상갑	경기도 양주군 남면 경신리 93-1	폐산(cu함유 폐염화물), 폐알칼리(cu함유), 분진(페아연함유)	반응, 정제, 건조, 분리, 용융	031-868-7077	95/5/11	
한강청	18	협동산업(주)	김욱진	경기도 시흥시 정왕동 1278-3 시화공단 3나 204	*200ℓ, 100ℓ, 20ℓ 이하 용기 : 폐유, 폐유기용제, 폐유독물, 페페인트, 폐산, 폐농약, 폐알칼리 함유 용기	탈사, 건조, 탈지, 도장(습식)	031-498-8301	92/12/9	
한강청	19	미지산업(주)	진국	인천시 남동구 고잔동 695-6 남동공단 1308-7L	폐유, 폐유기용제	이온정제	031-813-1336 031-811-7361	99/5/14	
한강청	20	서울리싸이클링(주)	한정순	경기도 고양시 일산구 성석동 517-5	폐유 또는 폐유기용제가 함유된 폐합성수지, 폐유함유철캔	압축, 분쇄, 원심분리기(탈유기)	02-3143-6580	00/1/13	
한강청	21	(주)서강화학	김종윤	경기도 양주군 남면 경신리 295-8, 295-11, 294-4	폐산(페염산, 폐황산)	반응, 정제(여과)	031-858-6891/0	00/1/13	
한강청	22	남동에너지(주)	배재현	인천시 남동구 고잔동 728-7(157b-9)	폐유	이온정제	032-812-0871	99/5/20	
한강청	23	삼성용기(주)	황금인	경기도 화성시 마도면 두곡리 98-96	폐유, 폐유기용제, 페페인트, 폐농약, 폐산, 폐알칼리 등이 함유된 페드럼 및 PVC통	세척, 도장, 탈사등	031-356-9896	00/1/18	
한강청	24	(주)제일엔텍	김희자	경기도 화성시 신남동 861	폐유기용제(할로겐, 기타)	반응정제	031-366-7457	00/1/18	
한강청	25	신호정유(주)	강윤수, 안기홍	경기도 오산시 누읍동 45-1	폐유(액상)	강압증류, 재생연료유	031-375-5173/1	95/11/25	
한강청	26	광진화학(주)	권근섭, 강경희	경기도 시흥시 정왕동 1245-5 시화공단 1다 306	폐산, 폐유독물, 폐알칼리	반응시설	031-498-4555	94/6/11	
한강청	27	한일정유(주)	장인욱	경기도 시흥시 정왕동 1355-9(101317)	폐유(자동차용, 산업용, 선박용)	이온정제	031-497-2207	96/4/10	
한강청	28	케이지이티에스(주)	이정섭	경기도 시흥시 정왕동 1235-7	폐산, 폐알칼리(액상)	반응, 정제, 건조	031-499-2525	92/7/1	
한강청	29	(주)애강리메텍	양한모	경기도 안산시 성곡동 689-2	광재, 분진, 폐촉매, 폐수처리오니	건조, 분쇄	031-499-5675	92/7/1	
한강청	30	대관산업	김선환	경기도 시흥시 정왕동 시화공단 2라 303	고상(공정오니, 광재, 분진, 폐흡착제, 폐수오니)	용융	031-498-5448	93/4/9	
한강청	31	대한민국상이군경회 시화사업소	류지철	경기도 시흥시 정왕동 시화공단 2마 104	폐유(페변압기)	절단, 분쇄	031-431-4443	94/7/30	

관리청	연번	업소명	대표자	소재지	재활용 대상 폐기물	처리방법	전화번호	신고일 (년.월.일)	반납 신고일 (년.월.일)
한강청	32	(주)교우산업	황광하	경기도 시흥시 정왕동 1249-1 시화공단 1라 502	폐유기용제(기타) 및 페페인트	정제	031-499-0617	93/4/9	
한강청	33	성원산업(주)	최형묵	경기도 안산시 성곡동 594	폐산(황산,염산)	반응,정제	031-494-6544	96/2/6	
한강청	34	영익테크놀러지(주)	윤성준	경기도 시흥시 시화공단 2라204	페알카리(액상)	혼합,반응,건조,여과	031-499-2311	93/11/12	
한강청	35	(주)태원2공장 [구.(주)명진화학]	최윤진	경기도 시흥시 정왕동 시화공단 1다 302	폐산(페염화동)	반응,정제	031- 499-1357	96/7/22	
한강청	36	현대드림산업(주)	박신재	경기도 안산시 단원구 성곡동 700시화공단 4바 610-1	[고상] - 폐유, 폐유기용제(기타 및 할로겐족) 및 페페인트를 함유한 페드럼 (페켄, 페말통) - 폐산, 페알카리, 폴리우레탄, 폐유독물을 함유한 페드럼 (페켄, 페말통)	탈지탈사도장	031-431-0266	98/2/25	
한강청	37	남양에너지	오연수	경기도 시흥시 정왕동 1353-1,2 시화공단 10아 702, 703호	폐유(페광물류), 폐유기용제(할로겐,기타)	이온정제	031-433-7011	92/7/1	
한강청	38	덕산약품공업(주)	홍석관	경기도 안산시 단원구 성곡동 635-1	폐유기용제(기타,할로겐)	정제(증류)	031-495-4055	92/7/9	
한강청	39	인천화학(주)	이학균	인천시 서구 가좌동 173-90	폐산(페염화동)	반응,용해, 건조, 여과	032-578-4711 032-571-0282	92/3/23	
한강청	40	(주)그린에너지	김영택	경기도 안산시 성곡동 683-5 시화공단6바506	액상 : 폐유(자동차용, 산업용, 선박용)	이온정제, 감압증류	031-494-0151	94/5/10	
한강청	41	창우(주)	권근춘	경기도 시흥시 정왕동 1238-12 시화공단 1라 213	폐산,페알카리	반응	031-497-6200	92/7/1	
한강청	42	(주)한국라이신화공사	최영일, 최관섭	경기도 시흥시 정왕동 시화공단1마 218	폐산(페황산,염산,기타폐산)	반응	031-499-3697 031-432-1515	93/7/12	
한강청	43	대생산업(주)	이주욱	경기도 시흥시 조남동 218-5	페드럼(폐유,페페인트,폐산,페알카리,페농약,폐유기용제,폐합성수지가 함유된 페드럼)	드럼재생(탈사,도장,건조)	031-405-5213	98/10/29	
한강청	44	(주)상신금속	박재규	경기도 안산시 성곡동 시화공단 4마 402-2	페밧데리,공정오니,광재,분진(납함유)	용융	031-499-4011-5	94/2/25	
한강청	45	(주)씨앤에스케미칼	안일웅	경기도 시흥시 정왕동 1357-9 시화공단 10아 410	액상 : 페염산, 페황산, 페질산, 페인산, 페불산, 페알카리(페가성소다)	반응	031-499-4527	95/7/8	
한강청	46	(주)중일	김자천	경기도 안산시 단원구 성곡동 635-6 (반월공단 608-4)	액상:페밧데리(폐산), 고상: ,공정오니(납 또는 그화합물:페납 등), 폐수처리오니(납 또는 그화합물),공정오니(황산을 포함한 주석 또는 그화합물)	분쇄,정제(여과), 침전,반응,탈수,혼합,용융,주형등	031-492-6245	92/11/5	
한강청	47	일성화학(주)	정윤환	인천시 남동구 남촌동 621-1	폐산(염화철,염화구리)	반응	031-812-3001	92/7/1	
한강청	48	(주)에이치에스캠텍	천수관	경기도 안산시 원시동 740 (반월공단88 4-2L)	폐산(페염산)	반응(용해), 흡수	031-491-8973	92/7/1	
한강청	49	천지에너지(주)	이종훈	경기도 시흥시 정왕동 1697-2 시화공단 10마 503	폐유(산업용, 자동차용, 산업용), 폐유기용제(할로겐,기타)	폐유-이온정제(정제, 혼합) 폐유기용제-정제,응축	031-498-3251	96/5/3	
한강청	50	신영산업사	김종선	인천시 남동구 고잔동 710-5 (139B-6L)	폐유기용제(할로겐,기타), 폐유(기계유, 윤활유, 기타)	정제	032-812-6061	94/2/19	
한강청	51	(주)덕성	이해성	인천시 남동구 남촌동 616-9 남동공단 9B-7L	폐유기용제(OMF)	정제	032-812-2334 031-470-2053(본사)	93/8/7	
한강청	52	(주)서흥	정창준	인천시 남동구 고잔동 702-8(132B-9L)	폐산(페밧데리), 폐유(페변압기)	절단, 파쇄,분리, 건조	032-811-2213	92/4/10	휴업 (~2012. 12. 31)
한강청	53	풍전비철(주)	송동춘	인천시 서구 경서동 680-3	광재(페황동),광재(페아연,페납),분진(페아연함유),페페인트(페아연함유),공정오니(페동함유)	분쇄배합,용융, 건조	032-561-9111/8	93/2/23	
한강청	54	두리텍	최미자	경기도 양주시 고암동 501-1	폐산, 폐유기용제,페알카리가 함유된 페드럼[PE,PP용기(수용성으로 물로 세척이 가능한 것에 한함)]	분쇄성형절단	031-866-2161	98/8/24	
한강청	55	한원정밀화학(주)	최종명	경기도 용인시 유방동 485-4	폐유기용제(페DMF, 페DMAC)	증류정제	031-335-1011	92/7/1	
한강청	56	부국산업(주)	김기윤	경기도 고양시 덕양구 향동동 267-1	폐유(윤활유, 기계유, 작동유,기타)	약품정제	02-3158-3158	94/5/6	
한강청	57	덕은인터라인정유(주)	이종수	경기도 화성시 마도면 쌍송리 산48.268-3.268-4	폐유	증류정제	031-357-5151	97/7/12	
한강청	58	(주)중부에너지	김재일	경기도 평택시 서탄면 내천리 206-2	폐유(액상), 폐유(오일필터), 폐유(정제연료유)	정제(증류, 여과), 압축, 파쇄	031-662-0195	97/2/12	
한강청	59	보승화학	김정근	인천시 남동구 고잔동 659-3 남동공단 107B-4L	폐산	정제반응	032-816-4411	95/1/6	
한강청	60	(주)태원	최윤진	경기도 시흥시 정왕동 시화공단 10마 212	폐산(액상), 페알칼리(액상), 페슬러지(고상)	반응,정제	031-499-1357	93/4/13	
한강청	61	삼진프라스틱	이순덕	경기도 시흥시 정왕동 1697-3 시화공단 10마504	폐유기용제용기, 폐산 용기, 페알칼리 용기, 폐유독물 용기	분쇄(세척)	031-498-0146	98/12/23	

관리청	연번	업소명	대표자	소재지	재활용 대상 폐기물	처리방법	전화번호	신고일 (년.월.일)	반납 신고일 (년.월.일)
한강청	62	백석산업(주)	CHEN, KUO-CHIN	경기도 안산시 단원구 신길동 1047 반월공단 397-1	폐산, 폐알카리	정제반응	031- 491-4082	95/11/12	
한강청	63	(주)상화정유	신동욱	인천시 서구 석남동 223-259	폐유(액상), 폐유기용제	이온정제 (약품정제) 정제	032-578-8490	93/7/15	
한강청	64	(주)서린금속	박수선	경기도 안산시 단원구 원시동 738-1	폐밧데리, 공정오니(납, 도로소, 페땀납등), 분진(납), 광재(납)	용융, 정제	031-493-7551	97/2/18	
한강청	65	세방정유(주)	임채남	경기도 김포시 대곶면 송마리 209	폐유(액상):선박유, 산업유, 운할유	이온정제 감압증류	031-989-5100-3	98/4/17	
한강청	66	(주)삼우화학	용용근	인천시 서구 석남동 223-256	폐산(액상)	반응시설	032-579-6688	92/5/28	
한강청	67	성일유화	이옥순	경기도 화성시 양감면 정문2리 359	액상 : 폐유기용제(할로겐족), 기타유기용제	정제반응	031-375-8236	95/11/5	
한강청	68	신대한정유산업(주)	안준복	경기도 화성시 정남면 고지리 28-4	액상:폐유, 폐유기용제(기타, 할로겐족), 페페인트	약품정제	031-352-3832	93/11/12	
한강청	69	대양산업(주)	김정태	경기도 안산시 상록구 사동 1489-4	광재류, 공정오니	용융	031-502-2297	00/6/15	
한강청	70	성일하이텍(주)	홍승표	인천시 서구 가좌동 173-233, 173-238	폐유기용제, 페페인트, 폐유독물, 오니(공정오니)	반응용해소각	032-584-0162	00/6/15	
한강청	71	우정금속	경성호 김영덕	경기도 김포시 양촌면 학운리 1781	광재(납함유)	용융	010-4571-5825	00/8/15	
한강청	72	(주)알파메탈	조경래	경기도 시흥시 사회공단 1라 310	광재(페땀납)	용융	031-433-1458	00/8/8	
한강청	73	상일금속(주)	이규홍	인천시 서구 가좌동 150-97	샌드블라스트페사, 유약을바른도자기조각, 광재(귀금속함유), 분진(귀금속함유), 폐흡착제(유기용제, 페필터), 폐흡수제(귀금속함유), 공정오니, 폐수처리오니	반응(산화용해), 정제(여과)	032-575-2302	00/9/14	
한강청	74	그린테크	남연욱	경기도 김포시 양촌면 유현리 501-5	폐유(페오일필터), 폐유(페켈렌), 폐유(폐수지용기류)	파쇄시설, 압축시설, 탈유기	031-981-1846	00/11/2	휴업(2011.8.9-2012.7.10)
한강청	75	(주)대양피앤티	정영일	경기도 김포시 하성면 원산리 185-15	페페인트(고상)	정제(분리)	031-987-8587	01/1/10	
한강청	76	(주)대흥	정묘훈	경기도 안산시 원시동 727-2	폐알카리(폐수산화나트륨)	반응(혼합)	031-495-9413(010-3664-3045)	01/1/11	휴업중 (~2013.05.24)
한강청	77	삼지금속공업(주)	서건수	경기도 안산시 단원구 성곡동 사회공단4마815	액고상 : 폐산(폐밧데리), 분진(납화합물), 광재(납화합물, 페땀납), 공정오니(납화합물, 주석재, 전자동설, 귀금속, 비철부속및드	용융, 절단, 분쇄, 주조	031-319-8230/4 031-391-8811	01/2/8	
한강청	78	성림산업(주)	김희중	경기도 화성시 우정면 주곡리 161-112	폐유(액, 고상), 폐유기용제(비할로겐), 페페인트 및 페락카, 분진	연료화시설, 정제시설, 정제연료시설	031-358-0882	01/3/6	
한강청	79	(주)서경	김종규	인천시 서구 원창동 4-13	폐산(염화동페액, 폐황산, 폐염산)	반응	032-574-3547	01/3/8	
한강청	80	태금정(주)	이윤희	경기도 화성시 정남면 보통리 310, 311-1, 2	공정오니, 페페인트	분리, 용융	031-354-9613	01/3/10	
한강청	81	삼정금속	신동만	인천시 서구 석남동 223-251	(고상) : 폐흡착제, 폐수처리오니, 폐촉매, 페페인트, (액상):폐산, 폐알카리	반응, 용융, 정제, 건조	032-572-4196	01/4/4	
한강청	82	덕산실업(주)	이법진	경기도 안성시 미양면 진촌리 175-1	폐유기용제(액상)	정제	011-350-3824 031-350-3824 671-1241	01/4/28	
한강청	83	금성이앤씨(주)	박재규	경기도 안산시 초지동 652-2	폐산(염산, 황산), 폐알카리	반응, 여과	031-494-4545	01/5/12	
한강청	84	(주)리크린폼	차동욱	경기도 김포시 통진면 가현리 865-38 12동	◦철용기류(폐유, 폐유기용제) ◦수지용기류(폐유, 폐유기용제)	압축, 분쇄	031-988-5182	01/6/11	
한강청	85	성림유화(주)	최홍근	경기도 안산시 성곡동 사회공단 5바506	[폐유(자동차용, 선박용, 산업용), 폐유기용제, 기타오니류 : 액상], [폐유, 기타페페인트 : 고상]	연료화시설 (혼합)	031-499-3814 031-499-3813	01/8/28	
한강청	86	우진금속	진학모	경기도 안산시 원시동 784(반월공단10B-43L)	공정오니(납), 광재	용융시설	031-493-8146	01/9/20	
한강청	87	제일산업	박종국	경기도 시흥시 정왕동 2089-6 사회공단 2바 210	폐유기용제(할로겐, 기타), 페페인트및페락카	정제	031-319-2119	01/10/15	
한강청	88	평창산업(주)	오병호	경기도 김포시 하성면 원산리 122-7	광재, 분진, 페페인트(페프라이머), 공정오니	분쇄, 건조	031-989-7025	01/11/7	
한강청	89	리텍산업	정력성	경기도 안산시 단원구 성곡동 630-7 반월공단 607B 12L	액상: 폐유기용제, 폐황성고분자화합물(폴리우레탄)	반응	031-491-9318	02/11/16	
한강청	90	(주)화성씨제이	최기형	경기도 안산시 단원구 성곡동 631-2 반월공단 607-20	(액상)폐산, 폐알카리, (고상)폐수처리오니, 폐촉매, 폐흡착제 및폐흡수제	산처리, 용융	031-495-5367	02/11/25	
한강청	91	동진케미칼(주)	이정주	경기도 김포시 양촌면 대포리 2	폐유기용제	정제	031-987-8654	02/2/5	
한강청	92	신명화학	박상권	인천시 남동구 고잔동 701-15	고상 : 공정오니(폐귀금속슬러리)	반응, 정제	032-815-0968	02/5/15	
한강청	93	한국에너지기계	이정용	인천시 서구 가좌동 602-67	폐유(기계유, 작동유)	정제, 여과	032-552-2152	02/6/7	

관리청	연번	업소명	대표자	소재지	재활용 대상 폐기물	처리방법	전화번호	신고일 (년.월.일)	반납 신고일 (년.월.일)
한강청	94	신남중합상사	고동환	인천시 서구 석남동 223-391	고상 : 폐촉착제(은함유), 페페인트(은함유),	고온소각, 용융, 증발농축,탈수	032-571-4221	02/6/15	
한강청	95	유창금속공업(주)	이재권	경기도 부천시 오정구 내동 245	공정오니(은함유)	용융,정제,건조	032-674-1231	02/6/26	
한강청	96	동광산업	문고권	경기도 화성시 장안면 수촌리 284-1	폐유(수지용기류, 철용기류, 합성수지류), 폐유기용제(수지용 기류)	파쇄, 압축, 용융, 탈유.	031-351-5234	02/8/31	
한강청	97	미래금속	조준식	인천시 서구 오류동 434-309	분진, 광재, 공정오니	정제(도가니로, 용 해로)	032-563-1679	02/10/22	휴업연장 (~2013.12.31)
한강청	98	우석리씨이클링	조후동	경기도 화성시 무송동 470-1	고상:소각재(비산재), 분진	분쇄, 선별	355-0997	02/11/6	
한강청	99	부여국제전기(주)화성지 점	이중률	경기도 화성시 장안면 독정리 943-1	폐유(폐절연유를 함유한 폐변압기) 폐유(폐유를 함유한 폐전선 및 폐케이블) PCB함유 폐기물(PCB를 함유한 폐변압기)	절단, 건조	031-358-3192	02/11/21	
한강청	100	서영금속	영문선	인천시 남동구 고잔동 139M동	공정오니(고상,금은함유), 폐수처리오니(금,은함유),분진,폐납	건조,분쇄, 용융	032-446-4112	03/2/3	
한강청	101	(주)포앤테크	박석순	경기도 평택시 오성면 양교리 449-10	폐알카리, 폐질산, 폐염산	반응,농축,건조, 탈수,정제 (침전분리)	031-683-6873	2003/05/28	
한강청	102	해성리씨이클링	김중호	경기도 화성시 봉담읍 덕우리 173-2	폐오일필터(고상)	압축, 정제(분리)	031-227-3515	03/6/23	
한강청	103	신오케이칼(주)	허세행	인천시 서구 석남동 223-468	폐산(염화동폐액)	반응, 정제(여과)	032-584-3901	2003/12/29	
한강청	104	(주)신영기업	신용성	경기도 평택시 청북면 토진리 135-3	고상 : 페페인트(은함유전열성도료), 폐촉착제, 공정오니, 폐변 압기(PCBs 2ppm 미만)	소각(고온열분해), 용융, 절단, 분리, 건조	031-354-9299	2004/03/24	휴업연장 (2010.9.9~2011 .9.8)
한강청	105	동성금속	이중철	경기도 시흥시 은행동 283-4(2층)	액고상 : 페페인트및페락가	건조,반응(산처 리),정제(여과), 침전,용융	031-317-5333	2004/05/06	
한강청	106	(주)미광금속	윤정섭	인천시 서구 경서동 363-169	광재(동),분진(동)	용융	032-568-8801	2004/05/10	
한강청	107	(주)바로젠테크	황덕중	경기도 연천군 연천읍 읍내리 21-2	폐유기용제(페카분필터)	건조(증발),정제 (응축,여과)	(공장) 031-834-9980 (사무실) 031-922-3003	2004/06/11	
한강청	108	동진금속상사	이성란	경기도 화성시 양감면 신왕리 36-8, 97-1, 97-2	폐유(폐절연유를 함유한 폐변압기)	절단, 건조	031-353-8838	2004/07/01	
한강청	109	에닉스	고병산	인천시 서구 가좌동 178-32	페페인트, 공정오니, 폐촉매, 폐촉착제 및 흡수제	고온소각, 건조, 분쇄, 정제(분리, 여과,추출용해),	032-574-0025	2004/08/30	
한강청	110	희성금속(주)	권영재	인천시 서구 가좌동 173-89	페페인트, 폐촉착제, 폐흡수제	고온소각, 반응(용 해,침전)	032-576-1153	2004/09/02	
한강청	111	태원통상	김연숙	경기도 양주시 광적면 덕도리 53-7	폐산(폐산을 함유한 폐합성수지 용기) 페페인트(페페인트를 함유한 폐합성수지 용기) 폐유기용제(폐유기용제를 함유한 폐합성수지 용기)	파쇄, 분리, 절단	031-855-2205	2004/11/05	
한강청	112	한국자원트레이드	김진권	경기도 화성시 팔탄면 덕우리 84-33 사무실 :부천시 원미구 중동 1161 비압터 갤러리 2차 A동 1006호 420-110	페페인트(분체도료)	정제(분리)	031-353-9909	2004/11/09	
한강청	113	(주)비에스씨앤씨	이상범	인천시 서구 가좌동 602-32	폐산(동폐액)	반응	032- 576-0334 017-243-4369	2004/12/23	휴업 (~2013.01.09.)
한강청	114	정주케이칼	이해정	경기도 포천시 가산면 금현리 60-4	폐산(폐산이 함유된 수지용기)	분리, 분쇄	542-4813	2005/4/26	
한강청	115	동우화인켄(주) 평택공장	김상윤, 하시모토키요 아스	경기도 평택시 포승면 원정리 1177	기타 유기용제(PGMEA : 프로필렌글리콜모노메틸에테르아세트산	증류 정제	680-4780	2005/9/5	
한강청	116	(주)리코금속	배진성	경기도 화성시 정남면 문학리 721-14(다동, 라동)	폐유(폐변압기)	분리, 절단, 건조	031-355-4958	2005/9/8	
한강청	117	(주)조일케이칼	신동윤	경기도 파주시 법원읍 법원리 480-2	폐산(염화동 폐액)	반응	031-959-7171	2005/11/15	
한강청	118	진흥기업	오문권	경기도 김포시 하성면 전류리 325-10	폐변압기(폐유)	절단	031-981-5108	2005/11/28	
한강청	119	(사)한국지체장애인협회	김정복	경기도 안성시 대덕면 무릉리 169	폐변압기(PCB미함유 폐절연유)	건조	031-674-3056	2005/12/28	

관리청	연번	업소명	대표자	소재지	재활용 대상 폐기물	처리방법	전화번호	신고일 (년.월.일)	반납 신고일 (년.월.일)
한강청	120	덕산약품공업(주) 제2공장	홍석관	경기도 안산시 단원구 성곡동 636번지 608B32L	기타 폐유기용제	정제(증류)	031-495-4055	2006/2/10	
한강청	121	(주)서원	조시영, 조경호	경기도 안산시 단원구 목내동 402-1(반월6B15)	광재,분진	분쇄,여과	031-491-9591	2006/5/10	
한강청	122	비전테크	노상균	인천시 남동구 고잔동 86-8(6동)	폐흙착제,폐촉매,공정오니	분쇄,용융, 정제	032-442-0212	2006/8/8	
한강청	123	(주)교우산업 평택공장	황광하	경기도 평택시 포승면 원정리 1206-12	폐유기용제,페페인트,폐유	여과,혼합, 정제(증류)	031-683-7010 031-682-2662	2006/9/7	
한강청	124	세중화학(주)	육근세	경기도 평택시 칠곡동 585-4	페인산	반응,여과	031-611-6366	2006/9/28	
한강청	125	(주)서원 화성공장	김홍근	경기도 화성시 마도면 쌍송리 666-1마도지방산업단지4-3	광재,분진,공정오니, 폐수처리오니	용융,분쇄, 선별,건조,혼합	031-355-9591	2006/10/13	
한강청	126	성신금속상사	기윤서	경기도 의왕시 고천동 439-32,98	폐수처리오니, 폐흙착제, 페페인트, 그 밖에 유기용제	반응,여과, 용융,소각	031-455-9066	2006/10/24	
한강청	127	중부산업	김용권	경기도 화성시 팔탄면 하저리 16-1	폐유, 폐유기용제, 폐합성수지, 폐유독물, 폐알칼리, 폐산 폐농약 등의 함유용기	분리(탈지, 탈사), 압축, 파쇄	031-356-8551	2006/11/29	
한강청	128	(주)대정화학	안창은	경기도 이천시 설성면 송계리 98-1	폐유, 폐유기용제, 페페인트및페락카	정제	031-643-3300	1997.2.6	
한강청	129	상원기공	김남석	경기도 여주군 장동면 뇌곡리 325-3	폐유, 폐유기용제가 묻은 용기	압축, 분쇄	031-884-2890	2001.1.22	
한강청	130	(주)드림코리아	허도영	경기도 화성시 원천동 682-12, -5, 경기도 화성시 마도면 송정리 530-9, -10, -21, -34	폐용기- 폐유기용제, 폐산, 폐알칼리, 폐유독물 폐드럼- 페페인트 및 페락카, 폐유, 폐유기용제, 폐유독물	분리(세척), 건조	031-355-9586	2007.6.29	
한강청	131	(주)에스엠테크	김복수	경기도 평택시 청북면 한산리 27-6	폐산,폐알칼리(함유용기)	분쇄,분리(세척), 건조, 탈수, 압출	031-683-8038	2007.8.30	
한강청	132	제이드리사이클링	차동욱	경기도 김포시 통진읍 가현리 865-38	폐유(페오일필타)	파쇄, 압축	031-997-3590	2007/10/4	
한강청	133	대한민국상이군경회 보훈 사업소	류지철	경기도 평택시 청북면 고령리 529-19 명우목재공장 가동, 나 동	폐유(폐변압기) *폴리클로리네이티드비페닐 함유폐기물 제외	분리(오일제거), 건조	02-3775-1201-.2	2007/10/19	
한강청	134	(사)한국지체장애인협회 김포공장	김정록	경기도 김포시 월곶면 고막리 18-18	폐유(폐변압기, 유입식 개폐기, 유입식 차단기, 유입식 변류 기, 리클로저) *폴리클로리네이티드비페닐 함유폐기물 제외	분리(오일제거), 절단,건조	031-996-1690	2007/12/20	
한강청	135	케이씨환경산업(주)	안병문	경기도 용인시 처인구 백암면 백봉리 599-2)	액상:폐유, 폐유기용제	절단	031-323-5893	2008.2.20	
한강청	136	(주)삼창유화 [구. 남동물산]	송창화	경기도 안산시 단원구 성곡동 685 시화공단 5바602	액상:폐유	이온정제	031-434-9621	2008.3.3	
한강청	137	(주)디씨알이	박홍준	사무실:인천시 남구 학익동 587-46 처리시설:인천시 남구 학익동 587-10	폐산(인산, 초산, 질산 함유)	정제, 반응	032-860-6113	2008.11.21	
한강청	138	한국초고압	최창식	경기도 동두천시 하봉암동 363	폐유(폐변압기) * 폴리클로리네이티드비페닐 함유 폐기물 제	분리, 건조	031-868-5002	2008.11.28	
한강청	139	신화	김재영	경기도 평택시 서탄면 내천리 206-4	페오일필타	압축,파쇄	031-667-0302	2008.12.10	
한강청	140	(주)대명특수산업	문숙자	경기도 화성시 장안면 3.1만세로 281번길 51(금의리 477- 2)	철제용기: 페페인트, 폐유기용제, 폐유	압축,분리(선별), 파쇄	031-351-6631	2009.4.16	
한강청	141	sk전기	신용식	경기도 김포시 통진읍 귀천리 409-4	* 폐유(폐변압기) * 폴리클로리네이티드비페닐 함유 폐기물 제	분리, 건조	031-982-9171	2009.5.20	
한강청	142	(사)장애인녹색일자리사 랑회 중전기사업단	신상균	경기도 김포시 하성면 양택리 187-6	폐유(폐변압기) * 폴리클로리네이티드비페닐 함유 폐기물 제외	분리,절단, 건조	031-996-6900	2009.10.20	
한강청	143	(사)한국신체장애인복지 회 불용사업본부[구:(주)실 드테크]	신용식	경기도 시흥시 시흥대로 1124	폐유(폐변압기) * 폴리클로리네이티드비페닐 함유 폐기물 제외	분리(오일제거), 건조	031-404-8080	2009.11.13	
한강청	144	한겨레자원	김영락	경기도 김포시 대곶면 송마리 867-4	폐유(폐변압기) * 폴리클로리네이티드비페닐 함유 폐기물 제외	분리,절단, 건조	031-981-7234	2009.12.24	
한강청	145	사회복지법인 경신재단	김정현	경기도 파주시 광탄면 명봉산로352번길 81 (용미리 580-1)	폐유(폐변압기) * 폴리클로리네이티드비페닐 함유 폐기물 제외	분리,건조	031-952-5658	2010.2.2	
한강청	146	(주)케이씨코아	김종권	경기도 화성시 장안면 장안리 17-8(3동)	폐유(폐변압기) * 폴리클로리네이티드비페닐 함유 폐기물 제외	분리,절단, 건조	031-351-0138	2010.2.3	
한강청	147	(주)우리산업	윤여철	경기도 포천시 신북면 만세교리 219-1	폐유(폐냉동모터)	절단,반응, 건조,압축	031-533-9980	2010.7.9	

관리청	연번	업소명	대표자	소재지	재활용 대상 폐기물	처리방법	전화번호	신고일 (년.월.일)	반납 신고일 (년.월.일)
한강청	148	(사)장애인먼저 실천운동본부	조효상	경기도 화성시 팔탄면 서근리 52	폐유(폐변압기) *폴리클로리네이트비페닐 함유 폐기물 제외 폐전선(젤리케이블)	분리, 절단, 건조	031-793-2777	2010.7.27	
한강청	149	비투금속(주)	이규진	경기도 평택시 청북면 백봉리 306-6	공정오니, 폐수처리오니	건조	031-686-6151	2010.10.28	
한강청	150	일신무역	문창수	경기도 화성시 양광면 개월안길 110-21(대양리 553-9)	폐유(폐변압기) *폴리클로리네이트비페닐 함유 폐기물 제외	분리, 절단, 건조	031-353-7126	2010.10.29	
한강청	151	신용인크조색	황인찬	경기도 고양시 일산동구 석사동 288-37	기타 폐유기용제(페잉크)	압축,환함, 정제(여과)	031-968-9465	2010.11.10	휴업중 (~2013.08.02)
한강청	152	(주)피에스케미칼	이광우	인천광역시 서구 석남동 223-702	폐산(폐염산)	반응	032-432-8640	2010.11.10	
한강청	153	(주)클린솔루션	장영철	경기도 평택시 청북면 고령리 199-1,199-2, 206,206-3	그 밖의 폐유기용제	정제(분리), 정제(여과)	031-666-1056	2010.12.6	
한강청	154	성림유화(주)화성지점	김영중	경기도 화성시 우정읍 주곡리 161-112	폐유(폐변압기) *폴리클로리네이트비페닐 함유 폐기물 제외	분리(탈유), 건조	031-351-8967	2011.1.27	
한강청	155	동원엔지니어링(주) 중전기사업부	박진희	경기도 화성시 서신면 매화리 483	폐유(폐변압기) *폴리클로리네이트비페닐 함유 폐기물 제외	분리(탈유), 절단, 건조	031-433-5921 (본사)	2011.3.8	
한강청	156	대덕피에스디(주)	김병문	경기도 파주시 아동동 247-8	폐유(폐변압기) *폴리클로리네이트비페닐 함유 폐기물 제외	분리(탈유), 절단, 건조	031-947-1810	2011.3.23	
한강청	157	한수자원(주)	양재열	경기도 화성시 향남읍 동오리 89-3	페페인트(분체도료)	정제,용융, 건조,파쇄	031-8059-1775	2011-05-18	
한강청	158	동신케미칼	박기원	경기도 용인시 처인구 백암면 석천리 97-1번지	폐유기용제, 폐산, 페알칼리 함유 페PVC용기 및 페드럼	분리(세척), 건조	031-321-3351	2011.7.	
한강청	159	지티산업	이재욱	경기도 용인시 처인구 원삼면 맹리 115-4	폐유(폐변압기) *폴리클로리네이트비페닐 함유 폐기물 제외	분리, 절단	031-322-5531	2011.9.30	
한강청	160	(주)케미온	김승환 박정규	경기도 화성시 장안면 수촌리 1029-9	액상:폐염산, 폐황산	반응, 정제	070-4355-1693	2011.10.14	
한강청	161	디엠시(주)	김승호	인천광역시 서구 오류동 434-68	폐산(염화동폐산)	반응, 침전, 탈수, 냉각	032-569-6360	2011-10-28	
한강청	162	(주)에코리사이클링	김태영	인천광역시 서구 가좌동 287-27	고상 : 공정오니(메탈들, 수은들, 폐수은)	분쇄, 건조	070-4416-6254	2011.11.17	
한강청	163	지앤지산업	전윤영	인천광역시 서구 오류동 434-219	페페인트(분체도료)	분쇄, 혼합	070-4415-2547	2011-12-14	
한강청	164	(주)에코리사이클링	김태영	인천광역시 서구 가좌동 287-27	고상 : 공정오니(메탈들, 수은들, 폐수은)	분쇄, 건조	070-4416-6254	2011.11.17	
한강청	165	지앤지산업	전윤영	인천광역시 서구 오류동 434-219	페페인트(분체도료)	분쇄, 혼합	070-4415-2547	2011-12-14	
금강청	1	서광하이테크	황경식	충남 서산시 대산읍 대죽리 753	폐유, 폐유기용제	정제	041)663-7052	97.02.04	
금강청	2	(주)상원이앤씨	이호인	충남 당진군 송악면 고대리 167-32 외 1곳	분진	분쇄	02)2666-5100	96.05.08	
금강청	3	(주)인코케미칼	김종철	충북 청원군 강내면 황탄리 74	폐유기용제, 폐유, 페페인트 및 페락카, 폐유독물, 페드럼	정제 및 세척	043)231-3636	97.01.21	
금강청	4	보림산업	육근세	대전 대덕구 평촌동 274-1	폐산, 페알칼리	반응	042)933-8900	97.02.04	
금강청	5	신성캠오일(주)	이광수	충북 진천군 진천읍 송두리 561	폐유기용제, 폐유	정제	043)533-7833	97.02.05	
금강청	6	한양산업개발(주)	최낙민	충남 천안시 북면 양곡리 475-1	폐유기용제, 폐유	정제	041)553-3799	97.02.06	
금강청	7	(주)세송유화택	윤천기	충북 진천군 덕산면 신척리 425-31	폐유기용제, 폐유	정제	043)536-1500	96.12.23	
금강청	8	금화산업(주)	이종필	충북 청원군 옥산면 국사리 148-2	폐유기용제, 폐유, 페페인트 및 페락카	정제	043)260-9199 043)260-9197	97.01.21	
금강청	9	대전공업사	김수성	대전 대덕구 읍내동 486	페벗데리	절단	042)634-3391	97.01.21	
금강청	10	(주)상도화성	송재관	충남 천안시 백석동 570	폐산	반응	041)552-9876	97.02.04	
금강청	11	(주)이한산업	오세형	충남 천안시 성남면 신사리 448	페드럼	세척, 도장	041)553-2544	97.02.05	
금강청	12	(주)유니온정유	신수진	대전 대덕구 평촌동 148-1	폐유기용제, 폐유	정제	042)933-0025	97.02.06	
금강청	13	(주)코스람산업	양병진	충남 당진군 순성면 옥호리 637-71	폐유기용제, 폐유	정제	041)352-0780	97.02.07	
금강청	14	(주)범창	김근순	충북 진천군 이월면 사곡리 116	폐유기용제, 폐유	정제	043)534-5800	97.04.16	
금강청	15	(주)경동산업	김영배	충북 청원군 부용면 금호리 192-1	폐유기용제, 폐유	정제	043)277-6278	97.04.24	
금강청	16	에이스켈(주)	임병우	충남 아산시 신창면 수장리 10	폐유기용제, 폐유	정제	041)541-7157	99.11.10	
금강청	17	(주)신암정유	이부섭	충남 예산군 신암면 조곡리 9-30	폐유기용제, 폐유	정제	041)331-5149	00.08.21	
금강청	18	(주)천지화학	김철수	충북 진천군 덕산면 옥동리 26-3	폐유기용제, 폐유	정제	043)537-8090	01.01.22	
금강청	19	(주)명성메탈	장영준	충남 청양군 운곡면 신대리 39-5	오니류, 분진	분쇄, 혼합, 건조	041)943-8112	01.08.01	
금강청	20	(주)토리컴	이용태	충남 아산시 둔포면 운율리 180	폐합성수지, 오니류, 폐산, 폐유기용제	치환, 반응, 용융	041)534-2131	01.08.31	
금강청	21	진양상사	구자원	충북 청원군 강내면 황탄리 71-1	페드럼	세척, 도장	043)231-6991	01.09.01	

관리청	연번	업소명	대표자	소재지	재활용 대상 폐기물	처리방법	전화번호	신고일 (년.월.일)	반납 신고일 (년.월.일)
금강청	22	동원산업	최경순	충북 청원군 현도면 중삼리 298-9, 297-12	폐유(폐오일필터, 폐철유기)	압축, 파쇄	043)269-3450	02.05.08	
금강청	23	(주)미래리서스	김경희	충북 옥천군 청산면 만월리 30, 31	폐수처리오니, 분진, 광재	분쇄, 건조	043)733-7856	98.08.04	
금강청	24	금강리싸이클링	송영분	충북 청원군 부용면 등곡리 531-3	폐유기용제, 폐유(폐합성수지, 폐철유기)	분쇄, 탈유	043)277-6684	02.11.25	
금강청	25	(주)동양이앤씨	박경오	대전 대덕구 대화동 141-1	폐산	반응	042)625-5011	02.11.02	
금강청	26	(주)피엠타테크	안재일	충남 천안시 두정동 405-4	폐수처리오니, 폐산, 폐알칼리 등	분쇄, 반응시설	041)555-9140	03.10.02	
금강청	27	광도이앤씨	이진규	충북 청원군 옥산면 장남리 121	폐유(폐오일필터, 폐철유기)	선별, 분리, 압축	043)232-5182	03.12.18	
금강청	28	(주)원테크	강윤민	충북 진천군 광혜원면 죽현리 263	폐유기용제	정제	043)536-8226	04.11.01	
금강청	29	(주)세명테크	최승용	충남 아산시 둔포면 신남리 624-3	폐산	정제	041)532-3707	04.11.22	
금강청	30	성일금속	김병성	충남 천안시 차암동 37	폐촉매, 페이페인트	소각, 용융	041)621-7721	04.11.27	
금강청	31	(주)에스이텍	장영철	충남 천안시 병천면 가전리 307 한국기술교육대학교 산학협력관 208호	규소화합물	분리	041)523-1056	05.04.04	
금강청	32	대한민국재향군인회변압 기공장	박세직	충북 진천군 이월면 신월리 318-11	폐절연유(변압기)	정제	043)536-7161	05.11.21	
금강청	33	솔브레인(주)제3공장	정지완	충남 공주시 경상동 725-4	폐산	정제	041)852-1363	05.12.01	
금강청	34	대덕정유(주)	한미자	대전 대덕구 상서동 314-1, 2	폐유(오일필터, 드럼)	압축, 절단	042)933-5172	05.12.01	
금강청	35	(주)프리텍	이규홍	충북 진천군 초평면 오갑리 86	폐수처리오니, 공정오니, 광재, 분진, 촉매	분쇄, 절단	043)532-8191	06.03.20	
금강청	36	대창리텍(주)	이철민	충북 청원군 옥산면 국사리 220	폐용신케이블	열분해, 압축	043)260-9925	06.10.31	
금강청	37	태상산업개발	김태훈	대전 대덕구 대화동 393-2	폐변압기	건조, 절단	042)635-9393	06.12.06	
금강청	38	진술화학	배중권	충북 진천군 문백면 평산리 503-2	폐산	정제	043)532-8131	06.12.13	
금강청	39	미래산업	강병환	충북 진천군 덕산면 기전리 485-4	폐수처리오니, 공정오니	건조	043)537-5550	06.12.28	
금강청	40	광진화학	권근섭 외 1	충남 당진군 송악면 청금리 319-26	폐산	농축, 반응	031)498-4555	07.03.05	
금강청	41	(사)장애인중심 기업협회	이영호	충남 논산시 광석면 왕전리 332-1	폐절연유(변압기)	절단	041)734-5390	07.03.05	11.4.19 반납
금강청	42	(주)금강이앤디	김문석	충북 보은군 삼승면 우진리 544	폐유(폐변압기, 폐전선)	절단	032)507-7641	07.04.25	
금강청	43	한국포조텍(주)	권승안	충남 서산시 수석동 1175	폐산	정제	041)663-0490	07.09.04	
금강청	44	충청화학에너지(주)	이철학	충남 논산시 가야곡면 아촌리 629-4	폐유, 폐유기용제, 폐페인트 및 폐라커	정제	041)712-5182	07.08.21	
금강청	45	현대산업	지택상	충북 진천군 진천읍 송두리 산 116-1	페드럼, 폐PVC용기	세척, 도장	043)536-6606	08.03.21	
금강청	46	(주)영화	진숙희	충북 진천군 덕산면 한천리 5-4	폐유기용제, 폐페인트 및 폐라커	정제	043)537-9986	08.06.19	
금강청	47	상협그린텍(주)	김성우	충남 서산시 대산읍 독포리 산110	폐유, 폐유기용제 액상(할로겐족 제외)	정제	041)665-9140	08.10.27	
금강청	48	(주)애강리메텍	양찬우	충북 진천군 초평면 오갑리 581	폐촉매, 오니류	정제	043)537-5675	08.12.17	
금강청	49	협동산업(주) 진천공장	김옥진	충북 진천군 이월면 신월리 398-21	페드럼, 폐용기류 (폐유, 폐유기용제, 폐페인트, 폐유독물, 폐알카리, 폐산, 폐 농약)	파쇄	043-534-6241	09.02.12	
금강청	50	대덕정유(주) 복수사업소	한미자	충남 금산군 복수면 용진리 175-1, 2	o 폐변압기(폐절연유) o 전기절연유를 절연매체로 사용하는 전력장비(콘덴서, 변압변 류기 등)	세척, 건조	011-402-1661	09.03.30	
금강청	51	(사)청주산업단지 관리공단	전영우	충북 청주시 흥덕구 송정동 75-4	폐황산	정제	043-265-0932	09.04.13	
금강청	52	해동산업개발	김성수	충북 청주시 상당구 오동동 330	폐변압기(폐절연유)	절단	043-213-8248	09.05.28	
금강청	53	캠테크놀로지(주)	김준일	충남 금산군 군북면 조경리 300	폐유기용제(폐 NMP, LCD STRIPPER, DMSO)	정제	041-754-6470	09.11.10	
금강청	54	(주)경도상훈실업	이상화	충북 진천군 초평면 오갑리 581	폐변압기(PCBs 2ppm이하)	절단	043-537-5675	10.1.19	
금강청	55	미지산업(주)	진국	충북 진천군 이월면 상용리 32-5	폐유기용제(할로겐족, 그 밖의 폐유기용제)	정제	043-535-7361	10.11.26	
금강청	56	(주)태평에어앤워터	김영래외 1명	충남 논산시 연우읍 마전리 281-10	2ppm이상 PCBs 함유폐기물(폐변압기, 폐절연유), 폐변압기(PCBs 2ppm미만)	정제, 절단	041-741-3500	10.3.31 10.9.14	
금강청	57	(합)대성금속환경	이영호	충남 논산시 광석면 왕전리 332-5	폐변압기(PCBs 2ppm미만)	절단	041-734-5390	10.4.6	
금강청	58	하나트랜스	진철호	충북 옥천군 청산면 효목리 617-2	폐변압기(PCBs 2ppm미만)	절단	043-731-4425	10.5.27	
금강청	59	백제금속	조창환	충남 공주시 유구읍 녹천리 199	공정오니, 폐수처리오니	정제	041-841-9956	10.8.16	
금강청	60	(주)동광에스디	윤배원	충남 천안시 동남구 수신면 백자리 110-1	폐유기용제 중 그 밖의 폐유기용제(고상)	건조	031-659-2930	11.3.11	
금강청	61	의솔리테크	남갑성	충남 예산군 대술면 화산리 482번지 외 2필지	폐변압기(PCBs 2ppm 미만)	절단	041-333-9415	11.6.1	
금강청	62	케미시스(주)	김종대	충남 천안시 동남구 성남면 용원리 96-1, 96-3, 96-4	폐유기용제 액상(비할로겐족), 폐유(질석유)	정제	041-584-1222	11.7.27	

관리청	연번	업소명	대표자	소재지	재활용 대상 폐기물	처리방법	전화번호	신고일 (년.월.일)	반납 신고일 (년.월.일)
금강청	63	엔서스(주)	조철행	충북 진천군 광혜원면 죽현리 419번지	PCBs 함유(2ppm 이상) 폐변압기, 폐절연유	세척	043-534-3303	11.8.3	
금강청	64	한진트랜스	배중봉	대전광역시 동구 용운동 211-1	폐변압기(PCBs 2ppm 미만)	절단	042-282-2370	11.8.5	
금강청	65	(주)이원컴텍	유창윤	충남 연기군 전의면 관정리 전의2일반산업단지 3블럭	폐합성수지	반응	041-868-2175	11.8.9	
낙동강청	1	㈜동방유화 (구, (주)동일화학)	이상길	경남 김해시 주촌면 선지리 30-9	폐유기용제(할로겐족, 기타폐유기용제)	정제(여과), 정제(유수분리), 정제(분리), 정제(증류), 가열(REBOILER), 응축	055-329-0333 Fax)323-7988	99.11.15	
낙동강청	2	명진산업	이순기	울산 남구 여천동 893-20	페드럼(폐유, 폐유기용제, 폐농약, 폐알카리 함유)	압축(성형), 세척, 분리(탈지)	274-6766 Fax)274-6165	00.01.13	
낙동강청	3	한원정밀화학(주) 영남사무소	최종영	울산 울주군 온산을 화산리 302	폐유기용제(D.M.F)	농축, 증발, 정제(분리), 정제(분해), 건조	052-239-4932 Fax)239-4935	96.08.08	
낙동강청	4	㈜부일케미칼	신순애	부산 사상구 모라1동 720-1	폐산(폐염산)	반응, 탈수	051-304-5501 Fax)303-4700	97.03.11	
낙동강청	5	㈜안평양산지점 구(주)금성화학	김태근	경남 양산시 산막동 310-5	폐산(폐염산, 기타폐산<염화제1철, 염화제2철>)	반응(1차), 반응(2차), 여과	055-384-8126 Fax)384-8128	97.02.20	
낙동강청	6	상봉산업	안병주	경남 창원시 중앙동 93-1 평화0/T 518호 (현장 : 한국철강(주)창원공장, 대한제강)	제강분진	분쇄·파쇄, 진동스크린	055-268-6223 Fax)268-6224	96.11.14	
낙동강청	7	건영화학공업사	김의도	울산 남구 여천동 746	폐유기용제(기타 폐유기용제)	정제, 응축	052-272-8563 Fax)258-8568	97.02.04	
낙동강청	8	유곡산업(주)	이승철	경남 양산시 어곡동 어곡지방산업단지 9-1B 1,2L	페드럼류	압축, 도장, 건조, 탈지, 탈사,	372-4800 Fax)372-4804	98.03.18	
낙동강청	9	㈜씨엠아이 (구.정명화학(주))	박대만	경남 양산시 교동 53-2	폐산(폐염산)	반응(산화)	055-387-0066 Fax)387-0069	97.02.14	
낙동강청	10	㈜상원이앤씨	이호인	서울 강서구 공항동 34-11 상원빌딩 4층(현장 : 경북 함안군 군북면 유현리 1365 한국철강(주), 창원시 신촌동 66 창원특수강(주))	제강분진	분쇄·파쇄, 진동스크린	02-2666-5100 Fax)2662-8400	96.12.20	
낙동강청	11	고려아연(주) 온산제련소	대표이사	울산 울주군 온산을 대정리 505	폐밧데리, 공정오니	분쇄, 용해, 반응, 용융, 반응,	052-231-6119 Fax)231-6088	97.01.16	
낙동강청	12	신흥유업(주)	이철호	울산 남구 여천동 426-23	정제연료유로 재생 가능한 액상 폐유, 대체연료유(황분1%이하)로 재생 가능한 액상 폐유, 윤활유로 재생 가능한 액상 폐유, 정제유기용제로 재생 가능한 액상 기타 폐유기용제, 박리제로 재생가능한 액상 폐유	정제, 응축, 회수, 정제(원심분리), 정제(분리), 정제(증류), 혼합	052-276-5123 Fax)276-5125	97.02.14	
낙동강청	13	㈜에코솔루텍	정근업	울산 울주군 삼남면 가천리 852-149	폐산(폐염산)	반응, 여과	052-264-8521 Fax)264-8525	97.04.24	
낙동강청	14	삼육특수유제	한차경	경남 김해시 어방동 1605-12	폐유(정제가능한 액상폐유, 폐수용성질삭유) 폐유기용제(할로겐족, 기타폐유기용제)	정제, 혼합, 반응, 여과, 증발, 유량조	055-336-2218 Fax)336-2219	97.02.04	
낙동강청	15	㈜안평	김동준	부산 사상구 상락동 395-14	폐산(폐염산)	반응(산화), 정제(여과)	051-301-9111 Fax)301-9120	97.02.20	
낙동강청	16	주영산업(주) 구(주)창[구.엠엔제이에너지(주)]	김윤도	울산 울주군 삼남면 가천리 694	폐유(폐윤활유, 폐연마유, 폐절삭유, 폐기계유, 폐작동유, 폐절연유) 폐유기용제(할로겐족, 기타유기용제)	증류, 분리, 재증류, 여과	052-264-1335 Fax)052-237-5227	97.02.25	
낙동강청	17	동력화학공업사	이길문외1	부산 강서구 송정동 녹산산업단지4B 11L	폐유기용제(기타폐유기용제)	정제, 응축, 가열, 회수	051-831-6457 Fax)831-6458	97.01.24	
낙동강청	18	㈜혁진	최병대	경남 양산시 산막동 277	폐유(정제연료유로 재생가능한 액상폐유)	여과, 반응, 분리, 가열, 증발, 응	055-385-6578 Fax)386-1157	00.01.28	
낙동강청	19	세원에너지(주)(구, 서기산업(주))	전춘열	경남 김해시 삼계동 1007-2, 1268	폐유기용제(할로겐족, 기타유기용제)	정제(증류), 정제(유수분리), 정제(추출)	055-339-8468 Fax)339-8470	98.10.21	

관리청	연번	업소명	대표자	소재지	재활용 대상 폐기물	처리방법	전화번호	신고일 (년.월.일)	반납 신고일 (년.월.일)
낙동강청	20	(주)동신화학	김기웅	울산 남구 황성동 308-1	폐유기용제(할로겐족, 기타폐유기용제), 폐유(정제가능한액상폐유)	정제, 응축, 증발	052-257-0711 Fax)257-0714	97.01.21	
낙동강청	21	㈜화창	정석목	경남 함안군 칠서면 계내리 625-1	폐산(페벗데리), 공정오니, 폐납재, 납분진, 광재(폐납재)	파쇄	055-586-7203 Fax)586-7206	97.02.04	
낙동강청	22	동양금속공업사	최수영	경남 김해시 안동 539-6	공정오니, 페페인트및 페락카	용융	055-324-1601 Fax)324-1604	99.06.03	
낙동강청	23	㈜동남정유	송병주	경남 김해시 안동 426-1(본사)	폐유	여과, 분리, 증류, 반응	본사 : 055-335-3521- 3	97.02.04	
낙동강청	24	㈜경남환경 (구, 신아산업사)	김태균	경남 양산시 북정동 5-2	폐광재<납 함유>, 공정오니<납 함유>, 분진<납 함유>, 폐산(페벗데리), 공정오니(구리 함유)	용해, 파쇄, 분쇄	055-385-9150 Fax)387-2279	97.03.18 (04.10.27)	
낙동강청	25	현대드림	권일술	경남 양산시 웅상읍 소주리 226	페드럼류 (지정폐기물에 한함)	건조, 도장, 탈사	055-388-7100 Fax)388-7103	98.06.12	
낙동강청	26	태광케미칼㈜	이길문	경남 양산시 산막동 332-7	페알카리, 폐유기용제(기타폐유기용제) 페페인트 및 페락카	증발농축, 정제 (증류), 정제(여과), 혼합	055-385-5472 Fax)387-5236	97.02.04	
낙동강청	27	㈜문창산업	임부근	부산 사상구 감전동 146-13	폐유기용제 (할로겐족, 기타 폐유기용제) 페드럼류(생산용제드림에한 함)	정제(증류), 응축, 탈수	051-317-2365 Fax)328-4698	97.02.20	
낙동강청	28	운산서가산업	서경현	울산 울주군 운산을 화산리 311	페드럼류 (지정폐기물에 한함)	도장, 건조, 탈지, 압축(성형)	052-238-1975 Fax)238-9211	98.06.25	
낙동강청	29	대성석유화학㈜	이종윤	울산 울주군 운산을 화산리 353	폐유(폐윤활유)	산처리, 정제(백표 처리), 정제(여과)	052-238-6368 Fax)238-4003	97.02.14	
낙동강청	30	삼협그린텍㈜	박관호	경남 김해시 삼동면 매리 952	폐유(정제가능한 액상폐유), 폐유기용제 (할로겐족, 기타 폐유기용제), 페페인트 및 페락카	정제(증류), 정제 (분리), 응축, 회수, 유수분리, 증화, 유수분리, 탈수, 정제(증류), 회수, 유량조정, 전처리여과, 원심분리	055-331-9140 Fax)331-9144	97.06.20	
낙동강청	31	우신산업	지원배	울산 남구 여천동 822-28	페드럼류 (지정폐기물에 한함)	가열, 건조, 도장, 탈지, 탈사,	052-275-9848 Fax)274-3435	98.01.12	
낙동강청	32	대흥산업㈜	권영희	울산 남구 황성동 680-1	페드럼류 (지정폐기물에 한함)	건조, 도장, 탈사, 탈지	052-276-4431 Fax)269-4641	98.04.29	
낙동강청	33	덕화산업	박윤규	울산 남구 여천동 726-9	페드럼류 (지정폐기물에 한함)	건조, 도장, 탈사, 세척, 건조	052-272-6325 Fax)276-3955	98.03.02	
낙동강청	34	강명산업사	정민권	경남 김해시 삼계동 1209-1	폐유(정제가능한 폐유)	정제(반응), 정제 (여과)	055-339-9851 Fax)359-9853	97.02.04	
낙동강청	35	고려화학공업사	김경중	부산 기장군 정관면 용수리 1040-1	폐산(폐황산)	반응, 정제(여과)	051-728-6237 Fax)728-6239	97.02.20	
낙동강청	36	(주)흥진	김정복	울산 남구 선암동 332-2	페드럼류(드럼, 광통등 지정폐기물에 한함), 폐유(선반설)	절단, 압축	052-260-3121 Fax)261-8970	98.06.02	
낙동강청	37	동림산업	임말송	경남 양산시 호계동 858-17	페드럼류 (지정폐기물에 한함)	탈사, 테정형, 몸 통정형, 가열, 세척, 도장	055-386-8501 Fax)386-8502	98.02.18	
낙동강청	38	㈜신광기업	김홍식	경남 김해시 삼계동 1004-9	페드럼류 (지정폐기물에 한함)	건조, 도장, 탈사, 압축, 세척	055-339-8501 Fax)339-8500	98.05.18	
낙동강청	39	㈜천호산업 구(사)한국장애인고용안 정협회	박승규	경남 마산시 진북면 정현리 576	폐유(폐변압기)	절단	055-271-4388 Fax)271-8289	97.02.20	

관리청	연번	업소명	대표자	소재지	재활용 대상 폐기물	처리방법	전화번호	신고일 (년.월.일)	반납 신고일 (년.월.일)
낙동강청	40	(사)한국장애인안정고용 협회 구(주)천호산업	김용웅	경남 마산시 진북면 정현리 576	폐유(폐변압기유, 폐용접기유, 폐절연유), PCB함유폐기물(폐변 압기유)	절단, 파쇄, 여과 (정제), 혼합	055-271-6988 Fax)271-8289	98.10.31	
낙동강청	41	명성기업㈜	이균석	울산 남구 여천동 947-1	페드럼류(폐유, 폐유기용제, 폐유독물, 폐산, 폐알카리, 페페 인트)폐유(폐고철)	탈사, 스티븐사, 혼합(배합), 가열, 건조, 도장, 탈지, 정제, 응축	052-276-6500 Fax)267-6483	97.11.27	
낙동강청	42	하성정유	반말근	경남 김해시 어방동 58-3 4B 7L	폐유(폐윤활유, 폐작동유, 폐기계유, 폐절삭유, 폐연마유, 페터어반유, 폐절연유, 폐DOP)	정제, 응집, 침전	055-334-5836 Fax)334-5863	97.02.20	
낙동강청	43	㈜다우링에너지 (구, ㈜남양에너지)	김수부	경남 김해시 한림면 신천리 841-2	폐 유(폐윤활유, 폐절연유, 정제연료유로재생가능한 액상폐유), 폐유기용제(할로겐족, 기타폐유기용제), 페페인트 및 페락카(정제가능한 액상에 한함) 폐유독물	정제, 가열, 증 류, 응축, 냉각, 유수분리, 정제분 리, 유량조절, 반 응, 회수, 전처리여 과, 원심분리기	055-346-3355 Fax)346-1114	96.12.27	
낙동강청	44	삼영기업㈜	방현주	울산 남구 용연동 579-4	폐 유(폐윤활유, 폐절연유, 정제연료유로재생가능한 액상폐유), 폐유기용제(할로겐족, 기타폐유기용제), 페페인트 및 페락카 (정제가능한 액상에 한함) 폐유독물	도장, 탈청, 건 조, 탈지, 진공세 척, 세척, 성형, 압 축, 공기압축	052-257-0110 Fax)257-0112	98.06.30	
낙동강청	45	㈜한길	김철형	울산 남구 용연동 490-11	페드럼류 (지정폐기물에 한함) 페페인트(페렌) 폐유기용제(PE용기) 페페인트(폐유기용제 함유된 액상) 폐유기용제(액상)	압축(정형), 건조, 탈사, 도장, 탈지	052-256-6543 Fax)256-6545	00.03.16	
낙동강청	46	상영	오상완	부산 사상구 감전동 515-3	분진, 공정오니(납함유)	용융(반사로)	051-314-8997 Fax) 314-8996	00.05.29	
낙동강청	47	㈜혁신김해공장 구, ㈜극동정유	박영호	경남 김해시 생림면 봉림리 1035	폐유(선박폐유를 제외한 정제가능한 액상폐유)	정제(증류), 정제 (분리), 가열, 응 축, 열매공급	055-323-9151 Fax) 323-9914	00.06.21	
낙동강청	48	NC울산㈜ 구, ㈜엔씨씨	전병도	울산 남구 용장동 529-18	폐유(대체연료유 생산이 가능한 액상 폐유-황분 4%미만)	여과, 유수분리(저 장), 증발, 소각보 일러, 반응, 폐수 집수로, 슬러지집 수로, 유량조정, 전처리여과, 원심 분리, 고온열분해, 유수분리	052-256-0111 Fax) 256-0110	00.07.21	
낙동강청	49	㈜지오환경(구, 케이씨에 이㈜)	문호수	부산 강서구 송정동 1529-10	폐유(정제연료유로 재생가능한 액상폐유)	유수분리, 원심분 리기, 증발농축, 정제(증류), 정제 (분리), 응축, 정 제(감압증류), 열 교환, 증발, 전처 리여과, 응축, 원 심분리, 유량조정	051-831-1954 Fax) 831-1974	00.12.22	

관리청	연번	업소명	대표자	소재지	재활용 대상 폐기물	처리방법	전화번호	신고일 (년.월.일)	반납 신고일 (년.월.일)
낙동강청	50	(주)화성	박경호	울산 울주군 운산을 학남리 58-6	폐유기용제(기타)	정제(분리), 정제(중류), 응축, 회수, 가열, 정제(중류), 응축시설, 회수	052-237-2929 Fax) 237-2931	01.03.16 (04.09.09)	
낙동강청	51	(주)제일자원	김정현	경남 김해시 진영읍 본산리 310-2	폐유(폐윤활유, 폐절삭유, 폐윤슬릿지, 기타폐유), 폐유기용제, 폐페인트	연료화	055-342-3625 Fax342-3627	01.04.23	
낙동강청	52	(주)세호테크	박인식	경남 김해시 한림면 안하리 271-2, 271-6	기타폐유기용제	반응(가열), 정제(응축)	055-323-7708 Fax323-7709	01.05.31	
낙동강청	53	동방부라쉬	서중하	부산 기장군 정관면 1047-7	폐오일 필터	절단 세척	051-728-5577 Fax508-0460	01.07.24 (04.11.19)	
낙동강청	54	은성기업	정류진	경남 김해시 안동 542-22	공정오니(은항유)	도가니로, 탈수, 가열, 반응, 전기분해, 전기로, 소각	055-326-2668 FAX 326-2669)	02.01.17	
낙동강청	55	(주)코바	박종화	경남 함안군 대치리 296-2	폐알카리(페밧데리)	절단, 용해	055-232-3500 fax586-2206	02.03.28	
낙동강청	56	미래자원	정혜순	경남 김해시 진영읍 본산리 309-14	폐유[폐윤활유 용기(플라스틱류, 철캔류), 폐부동액용기(플라스틱류)]	절단, 원심탈유기, 압축	055-342-0678 fax342-0679	02.04.04	
낙동강청	57	한솔환경	박현영	부산 강서구 송정동 1523-4	폐산(폐염산, 폐황산)	반응, 탈수, 정제(분리)	051-831-4167 fax326-3146	02.04.04	
낙동강청	58	이레산업	권찬호	경남 김해시 진영읍 본산리 312-19	페드럼	정형, 탈사, 세척, 도장, 건조, 가열	055-343-8509 fax343-8508	02.05.06	
낙동강청	59	대호수지	손영희	부산 강서구 송정동 1648-4	폐산(페플라스틱 용기)	분쇄, 세척, 탈수	051-831-2731 fax831-2732	02.05.18	
낙동강청	60	건양메탈(구, 성신금속)	김용대 문희균	경남 김해시 한림면 병동리 1045	폐촉매, 광재, 폐유독물	분쇄, 분리(용융), 소성(가열), 용융	055-345-2647 fax345-1850	02.06.12	
낙동강청	61	배양금속(주)	김여환	부산 사상구 학장동 258-18,5	광재(아연, 납 함유)	분쇄, 용해	051-317-2262 fax312-1357	02.06.21	
낙동강청	62	진광산업구, 오색산업	임종남	경남 함안군 산인면 내인리 300	폐페인트(분체)	선별, 혼합, 건조(가열·압축), 분쇄, 회수	055-583-5373 Fax)582-5043	02.07.18 (04.09.15)	
낙동강청	63	새관엔텍	서경희	부산 강서구 송정동 1771-10	폐유(기름성분을 5%이상 함유한 스테인레스강 연마분칠)	압축, 건조, 냉각	051-831-0335 fax831-9336	02.11.25	
낙동강청	64	(주)대림화학김해공장	배성호	경남 김해시 진례면 고모리 1034-1	폐유(유류가 담겼던 용기류-플라스틱류, 금속캔류, 오일필터유)	분쇄, 압축, 탈유	055-346-2094 Fax)346-2912	02.12.12	
낙동강청	65	(주)동남정유2공장	송병주	경남 김해시 어방동 1065-3	폐유(정제가능한 액상폐유에 한함)	정제, 정제(분리), 정제(원심분리), 정제(중류), 반응	055-335-3521 Fax)332-6167	97.02.04	
낙동강청	66	(주)ZNO	손창규	경남 김해시 한림면 가산리 753-2	폐페인트(분말)	용융, 분쇄, 소성로	055-342-8786	03.05.14	
낙동강청	67	오픈기업 (구, 대원공드럼)	이병우	양산시 호계동 1035-6	페드럼	세척, 도장, 건조, 연마, 정형	055-387-0245 Fax)387-0246	03.06.07	
낙동강청	68	탐에너지(주)	김재민	경남 함안군 산인면 운곡리 40-2	폐유(폐윤활유, 폐변압기유, 정제가능한 액상폐유), 폐유기용제, 폐페인트 및 폐락카	증발, 반응, 정제(전처리여과), 정제(원심분리), 정제(중류), 정제(분리)	055-582-4760 Fax)582-4764	03.07.05	
낙동강청	69	대진기업사	이정엽	경남 양산시 유산동 447-21	지정폐기물(페드럼류, 기타폐유기용제)	가열, 성형, 탈지, 탈사, 도장, 건조	055-385-4092 Fax)385-4192	03.07.16	

관리청	연번	업소명	대표자	소재지	재활용 대상 폐기물	처리방법	전화번호	신고일 (년.월.일)	반납 신고일 (년.월.일)
낙동강청	70	(주)거림	지문규	부산 사하구 구평동 427-1, 421-5	폐유	정제(여과), 정제(분리), 정제(증류), 응축, 정제, 가열	051-266-6033 Fax)266-2889	03.09.19	
낙동강청	71	학산금속공업(주)	배동환	경남 김해시 생림면 봉림리 392-3	폐유(폐변압기유, 폐전선유, 폐용접기유, 폐케이블선유), PCB 함유폐기물(폐변압기유)	절단, 분쇄, 용융, 증발	055-329-6312 Fax)329-6315	03.12.24	
낙동강청	72	철당(주) 구,케이디아이(주)	김병복	경남 양산시 산막동 314-5	페드럼	가열, 성형(몸통정형), 성형시설(테정형), 탈지 : 회전형, (브러쉬탈지), (자동), 탈사, 도장, 건조	055-362-1704 Fax)362-1706	03.12.30 (04.09.30)	
낙동강청	73	동서리필(주)	장재성	경남 양산시 어곡동 857-1	페드럼	가열, 정형시설(테정형), 정형시설(몸통정형), 탈지(용제주입), 탈지(분사세정), 탈사, 도장, 건조	055-362-3151	04.02.21	
낙동강청	74	흥진한국자원(주)	김익수 손옥홍	함안군 군북면 원북리 13-2	오니류, 광재, 분진, 폐유독물, 폐촉매, 폐흡착제	건조, 용융, 분쇄	055-585-2220 Fax)585-2221	04.06.03	
낙동강청	75	(주)명신정유	김형철	경남 양산시 산막동 310-6	폐유(폐윤활유, 정제연료유로 재생가능한 폐유)	정제(전처리여과), 증발, 반응, 정제(원심분리)	055-364-6604	04.09.02	
낙동강청	76	동아기업	이흥두	김해시 한림면 가산리 755,762	페페인트(분체도료)	용융(압출)	055-343-4900 Fax)343-3829	04.10.20	
낙동강청	77	도원산업	정속희	경남 양산시 어곡동 1185(055-387-0026)	금속용기류(폐유, 폐유기용제, 페페인트 및 페락카), 폐합성수	분쇄, 세척	055-387-0026	05.01.04	
낙동강청	78	에스피시티인더스트리(주)	서은석	울산 남구 부곡동 20-4(052-256-7445)	폐유기용제(액상-IPA)	유수분리, 정제, 응축	052-256-7445 Fax)256-7448	05.02.05	
낙동강청	79	(주)혁신케미칼공장 구,주영산업(주)	양광석	울산 울주군 온산읍 원산리 817-1 (052-273-6765)	폐유기용제(할로겐족, 기타) 폐유(정제연료유로 정제가능한 폐유)	유수분리, 정제, 응축	052-237-6765 Fax)237-5227	05.04.18	
낙동강청	80	(주)다우메탈	김종열	울산 울주군 온산읍 화산리 333,334	폐촉매(몰리브덴, 바나듐함유: 지정폐기물)	배소,약품처리,추출	052-237-5400 Fax)237-5401	05.05.19	
낙동강청	81	(주)동산리싸이클링	안병영	경남 김해시 주촌면 내삼리 534-3	분진(제강분진)	분쇄, 혼합	055-338-6229 Fax)338-6230	05.06.15	
낙동강청	82	대한민국고엽제전우회 구,신해테크(주)	양정호 서영득	경남 김해시 상동면 우계리 862-1	폐유(폐변압기, 폐용접기, 폐변류기)	분쇄, 분리	055-326-3288 Fax)326-3287	05.07.05	
낙동강청	83	네오케미칼	장종례	울산 울주군 온산읍 원산리 817-8	폐유(폐열매체유)	유수분리, 정제, 응축	052-237-0451 Fax)237-0745	05.09.20	
낙동강청	84	동진에너지(주) 구(주)현일유화	이기하	울산 남구 용연동 405-6	폐유(정제연료유로 정제가능한 폐유) 기타폐유기용제	분쇄, 용융, 압출	052)257-1950 Fax)257-1951	05.11.25	
낙동강청	85	(주)덕산금속	최창호	경남 밀양시 청도군 인산리 949	폐수처리오니(구리함유)	정제(여과), 정제(유수분리), 정제(분리), 정제(증류), 가열(REBOILER), 응축	055-353-7970 Fax)353-7972	05.12.08	
낙동강청	86	(주)대우인더내셔널	이태용	부산 강서구 송정동 1746-1	폐유기용제(페DMF)	증류, 응축	051-960-3114 Fax)988-2615	06.02.23	
낙동강청	87	(주)금산	김영배	부산 강서구 송정동 1585-8	폐유(페드럼), 폐유기용제(페드럼), 페페인트 및 페락카(페드럼), 페페인트 및 페락카(페금속용기)	가열, 성형, 탈지, 도장, 건조, 압출	051-831-6060 Fax)831-6070	06.03.16	
낙동강청	88	(주)용광	유지광	경남 마산시 진북면 추곡리 782	폐유(폐변압기)	절단	055-271-3265 Fax)271-3266	06.04.12	

관리청	연번	업소명	대표자	소재지	재활용 대상 폐기물	처리방법	전화번호	신고일 (년.월.일)	반납 신고일 (년.월.일)
낙동강청	89	사회복지법인나눔복지회 (김해지점) 구명성환경(주)	윤미경 박현철	경남 김해시 생림면 나전리 782	폐유(폐변압기)	절단	055-323-3273	06.04.20	
낙동강청	90	한일루켄(주)	박갑환	경남 김해시 진영읍 본산리 318-2	폐유(폐윤활유)	가열, 정제	055-345-9990 fax345-9993	06.09.27	
낙동강청	91	㈜제일자원물산공장 (구, ㈜이알테크)	김정현	울산 울주군 온산을 화산리 416-25, 416-9	폐유(정제연료유로 재생가능한 액상폐유), 페페인트(액상), 폐유기용제(할로겐족, 기타 폐유기용제 액상)	증발, 응축, 정제	052-238-6045	06.11.29	11.6.1
낙동강청	92	㈜EG메탈	이광형	울산 남구 황성동 218-1 외 29필지	폐촉매	혼합, 배소, 냉각, 선별, 용해, 분리, 정제	052-267-1000	06.12.05	
낙동강청	93	한국산업폐기물(주)	이옥열	경남 양산시 교동 331번지	폐유(합성수지용기류, 금속용기류, 폐오일필터류)폐유기용제 (합성수지용기류, 금속용기류)	압축, 파쇄, 탈유, 세척	055-385-3020	06.12.20	
낙동강청	94	동흥상사	김진근	경남 양산시 삼복면 소토리 258-15	폐산(페넛데리)	분쇄, 용융	055-374-5501	07.06.12	
낙동강청	95	㈜부영자원	양종태	경남 김해시 한림면 용덕리 530-3번지와 1필지	페플라스틱용기(폐유, 폐유기용제)	분쇄, 용융	055-346-6331	07.07.18	
낙동강청	96	㈜에스켈물산지점	박신지	울산 울주군 온산을 화산리 398번지 외 7필지	폐유(정제가능한 폐유)	정제, 응축	052-238-2639	07.09.20	
낙동강청	97	㈜이알 구, 이노알테크(주)	김주일	경남 김해시 주촌면 내상리 542	분진, 오니, 폐촉매, 폐유독물	건조, 소성	055-321-2203	07.10.10	
낙동강청	98	㈜에너텍	박윤규	울산 남구 여천동 737-57	액상(폐유, 폐유기용제, 페페인트), 페드럼(폐유, 폐유기용제, 페페인트), 페캔(페페인트)	탈지, 정제	052-276-3914	07.11.02	
낙동강청	99	대경케이칼(주)	박주원	경남 함천군 울곡면 와리 111-2, 112	폐수처리오니, 공정오니, 폐촉매, 분진	건조, 분쇄	055-933-0090	07.12.17	
낙동강청	100	㈜영신금속김해공장	류영태	경남 김해시 장유면 유타리 601번지와 8필지	폐촉매	약품처리, 배소	055-314-3650	08.01.21	
낙동강청	101	㈜한국이앤이 구, (주)한국자동차환경	이태계	경남 김해시 주촌면 내상리 1278-1	폐유기용제, 페페인트및페락카	정제, 응축	055-338-5154	08.02.13	
낙동강청	102	㈜지성	정진왕	울산 울주군 웅촌면 고연리 349-7	페페인트(액상 및 고상), 공정오니(액상 및 고상)	용융, 건조	052-258-4727	08.03.18	
낙동강청	103	한솔이앤이(주) 동부지사	정현근	울산 남구 용연동 490-4	페페인트(액상 및 고상)	증발, 응축, 정제	052-256-0207	08.06.13	
낙동강청	104	원광개발(주)	이종국	경남 양산시 어곡동 873	분진, 광재, 오니, 폐유독물, 폐촉착제, 폐촉매	분쇄, 배소	055-372-0180	08.06.16	
낙동강청	105	처용유화	노금희 김연자	울산 남구 황성동 785-2	폐유기용제	정제, 응축	052-267-5621	08.06.19	
낙동강청	106	동남R.C	김종이	경남 김해시 주촌면 내상리 1110-8	폐유(폐오일필터)	파쇄, 압축	055-323-9737	08.07.21	
낙동강청	107	에림케미칼필터	장다영	울산 울주군 웅촌면 은현리 19-1	폐유(폐오일필터)	파쇄, 압축	052-265-9824	08.09.30	
낙동강청	108	㈜지앤알테크	권오훈	경남 김해시 진영읍 본산리 481-7	폐유(폐오일필터, 철용기류)	파쇄, 압축	055-342-6651	08.11.05	
낙동강청	109	㈜에너지네트웍	김상동	부산광역시 사하구 신평동 642-10	폐유(액상)	정제, 증발	051-204-0000	2009-01-28	
낙동강청	110	PLB	박상민	경남 김해시 한림면 용덕리 914-4	페페인트(고상, 분체도료)	용융(압출)	055-346-6497	2009-02-06	
낙동강청	111	동윤크린텍	윤성윤	경남 마산시 진북면 대티리 455-1	페페인트(용기류)	파쇄, 선별	055-272-0304	2009-05-15	
낙동강청	112	대한민국상이군경회	강달신	경남 김해시 조촌면 내상리 1311-2	폐유(PCBs2ppm미만폐변압기류)	분쇄, 선별, 절단	055-338-6483	2009-06-19	
낙동강청	113	(사)한국장애인단체총연 맹김해지점[구, 보성산업]	권인희	경남 김해시 생림면 봉림리 1220	폐유(PCBs2ppm미만폐변압기류)	분쇄, 선별	070-8230-6266	2009-09-09	
낙동강청	114	㈜옥성[구, 옥성코아]	김해봉	경남 김해시 진영읍 의전리 344-6	폐유(PCBs2ppm미만폐변압기류)	절단	055-346-7558	2009-09-29	
낙동강청	115	천광산업	임태분	부산 기장군 정관면 달산리 1051-3	광재(납함유아연광재, 아연재, Dross) 페페인트(아연함유 분체도료)	분쇄, 용융, 배소로	051-727-9983	2009-11-04	
낙동강청	116	진우정유	전성관	경남 김해시 진영읍 본산리 853	폐유(폐윤활유 등 재생가능한 폐유)	여과	055-342-5782	2009-12-15	
낙동강청	117	(사)부산광역시장애인복 지연합회김해지점	조창용	경남 김해시 상동면 우계리 862-1	폐유(PCBs2ppm미만폐변압기류)	절단, 파쇄, 분쇄	055-333-3286	2010.1.21	
낙동강청	118	영우레탄	손영삼	경남 김해시 상동면 대강리 228-2	공정오니(고상), 그 밖의 합성수지(폴리에테르폴리올 함유 액	정제	055-331-9034	2010.1.21	
낙동강청	119	한국포리머	박동건	경남 김해시 어방동 1047-1	폐유(페파라핀왁스-고상)	용융	055-325-9982	2010.7.12	
낙동강청	120	㈜동서	박성수	경남 김해시 생림면 생림리 183	지정폐기물[그 밖의 합성수지(액체상태의 페Polyol), 폐유(액체상태의 페Polyol을 함유한 것)]	반응	055-323-7161	2010.8.18	
낙동강청	121	㈜태권케미칼	김길숙	경남 김해시 삼계동 1229	폐유기용제(기타, 할로겐족), 폐유(액상)	정제	055-339-6789	2011.5.4	
낙동강청	122	NFT	변승호	경남 함안군 범수면 강주리 588-2	지정폐기물[폐산-폐촉정지]	절단, 분쇄	055-582-9949	2011.9.8	
낙동강청	123	신성	이태규	경남 김해시 장유면 유타리 586-2	지정폐기물[폐유기용제(기타 및 할로겐족/액상), 페페인트(액	정제	055-313-8468	2011.9.23	

관리청	연번	업소명	대표자	소재지	재활용 대상 폐기물	처리방법	전화번호	신고일 (년.월.일)	반납 신고일 (년.월.일)
낙동강청	124	동흥상사 제2공장	김진근	경남 양산시 상북면 소토리 258-7외 5필지	폐산(페밋데리/고상), 공정오니(납함유), 광재(납함유), 분진(납함유)	용융	055-374-5501	2011.10.10	
낙동강청	125	(주)재원에너지	최진현	울산 울주군 운산을 화산리 416-25	지정폐기물[폐유(액상), 폐유기용제(기타/액상), 페페인트(액상)]	정제	052-239-3954	2011.10.31	
낙동강청	126	(주)카원	한상현	경남 양산시 상북면 상삼리 631	지정폐기물[폐유(폐합성수지용기류), 폐유(폐오일필터, 폐금속용기류)]	파쇄	055-381-0703	2011.11.11	
대구청	1	(주)세일정유	최병윤	경북 칠곡군 약목면 교리 474, 474-4	폐유(폐윤활유, 내연기관유, 산업유, 선박유), 폐유기용제(비할로겐족)	정제	975-3100	1996-07-09	
대구청	2	삼복산업	안병주	경남 창원시 중앙동 93-1 평화 O/T 518호 (포항소재)	제강분진	기타	268-6223	1996-11-08	
대구청	3	포우산업(주)	강구선	포항시 남구 동촌동 5	분진(스테인레스분진)	기타	277-1607	1997-01-20	
대구청	4	(주)이화실업	이종발	경산시 진량읍 선화리 196	폐산(페염산, 페황산)	기타	851-7390	1997-02-03	
대구청	5	대한민국재향 경우회 왜관공장	구재태	칠곡군 왜관을 금산리 997-8	절연유 PCBs 농도가 2mg/L 미만 함유된 폐변압기, 폐유가 5% 이상 함유된 폐배어령 및 폐용접기	절단	974-3030	1997-02-27	
대구청	6	(주)우일	이창래	칠곡군 약목면 교리 519-152	폐산(페황산, 페염산, 기타폐산)	기타	972-1288	1997-02-28	
대구청	7	(주)케이엠씨	박창하	구미시 시미동 167	폐산	기타	472-0051	1997-02-28	
대구청	8	한국비철	조성제	대구시 달성군 논공읍 상리 783, 780-2	공정오니(주석화합물, 납도로스, 납합연), 광재, 분진, 폐유독물(페밋데리, 납화합물), 폐산(페밋데리)	기타	356-6812	1997-03-10	
대구청	9	진양상사	김휘	대구시 달서구 신당동 348-4	폐유(공드럼), 폐유기용제(공드럼)	기타	582-5405	1999-09-03	
대구청	10	동산에스엔알(주)	장세한	의성군 금성면 제오리 1130-8	제강분진	기타	834-1194	2000-03-04	
대구청	11	수미금속	류근철	대구시 북구 노원3가 229-4	공정오니, 기타폐산, 분진, 소각재, 폐촉매, 폐알카리 중 귀금속회수 가능한 것에 한함	기타	354-4554	2000-05-25	
대구청	12	(주)영신금속	류영태	경산시 진량읍 신상리 1206-11	지정[폐촉매:폐유함유], 일반[유가금속을 함유한 폐촉매]	기타	856-6486	2000-07-06	
대구청	13	한빛에너지(주)	박철형	경산시 자인면 교촌리 377-4	폐유(액상)	정제	854-4747	2000-07-11	
대구청	14	신오케이칼(주) 구미1공장	허세형	구미시 구포동 638	폐산(동에칭액, 폐염화철, 폐염산, 폐염화동, 폐황산, 폐황산동)	기타	475-8018	2000-07-27	
대구청	15	(주)주원에너지	김혜단	경주시 안강읍 두류리 416-3, 416-4, 415-1	폐유(윤활유, 산업유, 내연기관유, 선박유 등 재생가능한 액상 폐유)	정제	762-9140	2000-07-27	
대구청	16	우석클린(주)	김학수	영천시 채신동 산51-10, 51-14	폐유(폐오일필터, 철재, 플라스틱용기류), 페페인트(철재용기류), 폐유기용제(플라스틱용기류)	파쇄분쇄	336-8999	2000-11-25	
대구청	17	(주)동원텍	김동원	경산시 진량읍 선화리 187	폐산(FeCl2, FeCl3, CuCl2, 및 Cu함유 폐산, 페염산)	기타	853-2918	2001-08-13	
대구청	18	(주)제이씨	김두규	고령군 고령읍 장기리 281	폐산	기타	956-4508	2001-11-10	
대구청	19	(주)신성에너지텍	김태규	영천시 공호읍 오계리 65-2	폐유(선박유, 내연기관유, 산업유)	정제	332-3401	2001-12-21	
대구청	20	보강산업	신동순	칠곡군 가산면 학하리 808-1	폐유기용제(드럼), 폐유(드럼)	기타	971-4145	2002-03-18	
대구청	21	(주)클린코리아 안강공장	김용신	경주시 안강읍 두류리 387-1	폐유(액상), 폐유기용제(비할로겐족액상), 페페인트(액상)	정제	762-7672	2002-07-26	
대구청	22	금창환경	송을왕	경산시 자인면 북사리 55-2	폐유(폐오일필터, 드럼)	파쇄분쇄	857-0340	2002-08-27	
대구청	23	(주)리씨드	정재홍	영천시 청통면 우천리 199	폐유(철재 및 합성수지용기류)	파쇄분쇄	336-5883	2002-09-06	
대구청	24	(주)레스코	정재홍	포항시 남구 송정동 397	제강분진(STS DUST, LF DUST)	기타	283-7930	2002-12-06	
대구청	25	(주)글로벌이테크	김동일	경주시 안강읍 두류리 925-1	페페인트, 폐유기용제	정제	054-762-5100	2003-03-24	
대구청	26	(주)풍남반도체테크 다부공	권태일	칠곡군 가산면 다부리 701-4	폐유, 폐유기용제	정제	972-8681	2003-03-31	
대구청	27	보경산업	김수영	고령군 고령읍 고하리 205-1 외 4필지	폐수처리오니, 공정오니, 분진, 광재, 일반폐기물	기타	954-6330	2003-05-20	
대구청	28	(주)드림텍	대표이사	영천시 채신동 595-7	폐산(염산, 황산, 기타폐산)	기타	338-0277	2003-09-20	
대구청	29	(주)한성케미칼	정훈기	영천시 도남동 409	폐유기용제, 폐유	정제	330-7470	2003-09-26	
대구청	30	(주)청솔케미칼	대표이사	구미시 구포동 643-2	폐산(페염화철)	기타	475-0063	2003-12-04	
대구청	31	(주)선산테크	김선구	경북 고령군 성산면 사부리 408-8, 826-5, 826-7	폐변압기(절연유의 PCBs 농도가 2mg/L 미만 함유)	절단	956-6585	2004-02-11	
대구청	32	(주)새빛캠	박민규	경북 김천시 대광동 1000-23, 38	폐산(인산, 초산, 질산), 폐촉매, 니켈분말케이크	기타	431-3586	2004-03-03	
대구청	33	SM환경산업	김범수	구미시 장천면 신장리 71	폐유독물(플라스틱용기), 폐유기용제(플라스틱용기)	파쇄분쇄	471-7825	2004-03-30	
대구청	34	(주)덕성	김제현	영천시 채신동 588	폐산(페밋데리), 폐유독물(페밋데리, 납화합물), 납함유광재, 분진, 공정오니	용융	336-4341	2004-05-19	
대구청	35	한빛에너지(주) 2공장	박철형	경산시 자인면 북사리 56, 57-5	폐유(선박유, 내연기관유, 산업유)	정제	857-0028	2004-05-27	

관리청	연번	업소명	대표자	소재지	재활용 대상 폐기물	처리방법	전화번호	신고일 (년.월.일)	반납 신고일 (년.월.일)
대구청	36	세일환경유통	이옥희	칠곡군 약목면 교리 474	폐유(페오일월터, 기름걸레, 장갑 등)	파쇄분쇄	975-3100	2004-09-23	
대구청	37	성원산업	이옥희	영천시 금호읍 봉죽리 59	폐유(폐유조토)	기타	337-5211	2004-10-04	
대구청	38	(주)광대산업	대표이사	경주시 외동읍 모화리 50-66	광재, 분진, 페페인트, 공정오니	용융	774-8334	2004-12-22	
대구청	39	(주)상한알앤텍	영명용	영천시 채신동 595	폐유기용제(할로겐족 및 기타)	정제	338-5584	2005-06-22	
대구청	40	(주)영한금속	김중환	고령군 고령읍 장기리 288, 284-1, 284-2	납함유된 광재, 공정오니, 폐산(페벗데리)	용융	956-5071	2005-07-06	
대구청	41	(주)서원금속	이인환	대구시 달성군 논공읍 상리 682-1	공정오니(은함유), 페페인트	기타	614-0316	2005-09-02	
대구청	42	신성비철산업	김정태	대구시 동구 각산동 298-2, 298-17	폐유(절연유의 PCBs 농도가 2mg/L 미만 함유된 폐변압기), 폐유가 5% 이상 묻은 폐콘덴서, 폐유가 5% 이상 함유된 폐케이블(JF케이블)	절단/진공세척	963-8877	2005-09-13	
대구청	43	태금정(주)	이윤희	구미시 공단동 293-6	폐산(페염산, 페황산, 기타폐산)	기타	464-0086	2006-01-27	
대구청	44	(주)대건	김학부	경산시 자인면 읍천리 115	폐유(산업유, 내연기관유)	정제	854-5661	2006-06-22	
대구청	45	(주)유림케이칼	황인섭	경산시 임랑면 의송리 348-3	폐유(수지, 철용기류), 폐유기용제(수지)	파쇄분쇄	818-5402	2006-08-28	
대구청	46	(주)이에프친환경	양종달	고령군 개진면 반우리 111	폐유(폐변압기류, 페모터류, 절연유의 PCBs 농도가 2mg/L 미만 함유된 폐변압기에 한함)	절단	956-6701	2006-08-29	
대구청	47	(주)세안엠에스	김재식	대구시 서구 비산동 2049-3	페페인트(은함유, 고상)	기타	354-4777	2007-01-31	
대구청	48	(주)세신머티리얼즈	조원현	경북 칠곡군 북삼읍 어로리 743-27 외 3필지	폐유기용제(반도체 웨이퍼 절단공정에서 발생한 SiC함유 폐유기용제)	기타	975-9228	2007-02-16	
대구청	49	(주)대흥산업공사	대표이사	대구시 달성군 논공읍 본리리 29-82	페페인트(고상), 공정오니(고상), 폐유(절연유의 PCBs 농도가 2mg/L 미만 함유된 폐변압기)	절단	615-0500	2007-02-22	
대구청	50	(주)유니온	강병호	포항시 남구 대송면 옥명리 547, 548	폐촉매(유가금속 함유), 광재, 분진(V205 함유)	기타	278-6241	2007-03-28	
대구청	51	한국피엠티(주)	안상우	경주시 내남면 명계리 63-4	제강분진	기타	777-3044	2007-03-28	
대구청	52	호경산업	김응주	경산시 진량읍 선화리 201	폐산(페염산, 페황산, 기타폐산)	기타	851-0731	2007-06-04	
대구청	53	비전테크놀러지(주)	손용호	칠곡군 약목면 북성리 375-4	폐유, 폐유기용제	정제	975-2034	2007-08-02	
대구청	54	(주)씨엔피엔지니어링 영천지점	김선중	영천시 금호읍 오계리 47-15	폐유, 폐유기용제(폐유, 폐유기용제가 묻은 규소박판)	기타	337-3310	2007-12-12	
대구청	55	대신테크	박병학	대구시 북구 노원3가 214	폐변압기(절연유 PCBs 농도가 2mg/L 미만 함유)	절단	359-0611	2008-12-11	
대구청	56	(주)형제케이칼	배상호	영천시 도남동 618-1	폐산(페염산, 페황산)	기타	335-5091	2008-09-22	
대구청	57	환경코리아	김종택	대구시 서구 이현동 42-449	페황산	기타	568-3036	2009-01-08	
대구청	58	(주)프리텍	김두건	경산시 자인면 북사리 1087-8	폐유(윤활유, 산업유, 선박유, 내연기관유 등 재활용 가능한 액상 폐유)	정제	857-1966	2009-04-10	
대구청	59	대한정밀화학(주)	최병준	경산시 자인면 교촌리 377-9	폐유기용제(액상)	정제	856-4230	2009-10-11	
대구청	60	대한민국상이군경회 각산동지점	최병준	대구시 동구 각산동 297-1, 298-17	폐유(절연유의 PCBs 농도가 2mg/L 미만 함유된 폐변압기)	절단	963-2235	2009-11-25	
대구청	61	(주)신영금속	박기경	경북 고령군 고령읍 장기리 284-3	공정오니(납함유), 분진, 광재, 광재(납스크랩)	기타	954-1871	2009-12-11	
대구청	62	(주)동산에스엔알 영천공장	장세한	경북 영천시 금호읍 오계리 58-1, 3	제강 dust, 탈활용 폐촉매, 아연용융부유물, 폐촉매	기타	333-3538	2010-02-04	
대구청	63	(주)국제금속	이상곤	경북 영천시 금호읍 오계리 산 10	폐산 함유 폐배터리	용융	338-6622	2010-02-18	
대구청	64	(주)에이스텍	송광도	경북 영천시 금호읍 원기리 6, 7-1, 9	폐유기용제(액상), 페페인트(액상)	정제	335-7733	2010-03-16	
대구청	65	(사)한국장애인문화협회 지정폐기물사업본부고령지점	안중원	경북 고령군 성안면 사부리 408-13	폐유(절연유의 PCBs 농도가 2mg/L 미만 함유된 폐변압기)	절단	956-6585	2010-04-09	
대구청	66	상원리씨이클링	김중철	경북 경산시 진량읍 선화리 153-1번지 외 5필지	폐유(절연유의 PCBs 농도가 2mg/L 미만 함유된 폐변압기)	절단	852-3117	2010-08-27	
대구청	67	안강산업개발(주)	김중찬	경북 경주시 안강읍 두류리 379-1, 381, 382	폐유(절연유의 PCBs 농도가 2mg/L 미만 함유된 폐변압기)	절단	762-0009	2010-09-16	
대구청	68	(주)황조 두류공단지점	정태봉	경북 경주시 안강읍 두류리 420-1	제강분진	분쇄	742-1773	2010-09-16	
대구청	69	(주)대성메탈코리아	백남수	대구시 서구 종리동 1120-13	페페인트(은함유, 고상)	기타	554-5400	2010-11-03	
대구청	70	그린월드	김석주	경북 영천시 도남동 283-2번지외 2필지	폐산(페염산, 페황산, 기타폐산)	기타	333-5934	2010-12-15	
대구청	71	(주)다다금속	대표이사	경북 경산시 진량읍 양기리 407-29	광재, 분진, 공정오니	기타	852-9155	2011-04-07	
대구청	72	(주)성은	서태권	경북 칠곡군 북삼읍 율리 769-9	폐산(페염산, 페황산, 기타폐산), 폐알카리	기타	972-8147	2011-04-27	
대구청	73	(주)에스오디	최선문	대구시 달성군 구지면 예천리 768-19	폐유(절연유의 PCBs 농도가 2mg/L 미만 함유된 폐변압기)	기타	615-0852	2011-08-25	
대구청	74	대신환경산업	김시철	경북 칠곡군 약목면 교리 503-2	산, 알카리, 유기용제, 유독물 등이 잔재된 폐합성수지 용기류, 금속캔 용기류	분쇄압축	974-7525	2011-09-14	

관리청	연번	업소명	대표자	소재지	재활용 대상 폐기물	처리방법	전화번호	신고일 (년.월.일)	반납 신고일 (년.월.일)
대구청	75	(사)장애인자립지원협회	권봉이	경북 경산시 진량읍 양기리 410-1, 문천리 478-11	폐유(절연유의 PCBs 농도가 2mg/L 미만 함유된 폐변압기)	절단	857-6488	2011-09-29	
대구청	76	㈜아미커스메탈	정찬두	경북 영천시 금호읍 어은리 386-1	폐배터리(폐산함유), 납함유 공정오니 및 광재	기타	334-8383	2011-10-12	
대구청	77	남양에너지	이춘희	경북 영천시 도남동 407	폐유기용제(할로겐족 및 기타, 액상)	정제	333-3048	2011-11-09	
대구청	78	대기케이칼	황봉규, 김영달	경북 영천시 도남동 407	폐염산, 폐황산, 폐알카리	기타	333-0555	2011-12-06	
대구청	79	두다모	권희재, 이순옥	경북 칠곡군 약목면 교8길 59-16(교리 506-1)	폐유(2차전지 분리막에서 발생하는 폐필름)	기타	972-7712	2011-12-16	
대구청	80	일수테크	배현철	대구광역시 서구 종리동 1018(원일화공약품 내)	폐알카리(폐가성수다)	기타	016-457-3815	2011-12-22	
대구청	81	징록스코리아㈜	배영철	경북 경주시 천북면 오아리 산 1-1 31B	전기로 제강분진	기타	777-6760	2011-12-27	
대구청	82	일광금속환경㈜	공혜규	대구시 서구 와룡로 87길 72(이현동 42-223)	폐산(금함유, 액상), 폐알카리(은함유, 고상)	기타	568-5003	2012-01-10	
대구청	83	사회복지법인 대한장애인복지회	배춘섭	경북 칠곡군 왜관읍 공단로4길 45-13(금산리 993-8)	폐유(절연유의 PCBs 농도가 2mg/L 미만 함유된 폐변압기, 5% 이상 폐유 함유 폐용접기)	절단	975-8530	2012-01-16	
대구청	84	(주)에스피컴텍	서강환	경북 영천시 금호읍 도남공단1길 5-35(구암리 576-2)	폐산(폐염산, 폐황산, 기타폐산)	기타	332-1191	2012-01-20	
대구청	85	동양에코㈜	류용택	경북 포항시 남구 대송면 옥영리 200-1	폐촉매	기타	278-1112	2012-03-14	
대구청	86	(주)에스에이치	박진우	대구 달서구 장기동 750-1	폐산, 폐알카리	기타	593-8118	2012-06-15	
대구청	87	㈜케이앤지전기	박미애	경북 김천시 남면 초곡리 778-1	폐유(절연유의 PCBs 농도가 2mg/L 미만 함유된 폐변압기)	절단	432-9111	2012-07-05	
대구청	88	㈜나승	백훈기	경북 칠곡군 북삼읍 울리 795번지 외 6필지	폐유기용제(SiC 함유)	기타	973-7950	2012-07-26	
대구청	89	KBL정밀화학	이규찬	경북 칠곡군 약목면 교리 510-4, 510-5번지	폐유(고상, 기름성분을 5%이상 함유한 폐합성수지)	절단	010-6501-1225	2012-10-08	
대구청	90	㈜황조	장태봉	경북 경주시 천북면 성지리 491-28, 491-4	제강분진	분쇄	742-1773	2012-10-15	
대구청	91	㈜천호금속	배경환	경북 경산시 진량읍 문천길 166	절리충전용신케이블(기름성분 5% 이상 함유)	기타	857-6488	2012-12-03	
영산강청	1	㈜대우정유	전종상	광주 광산구 하남동 505-8	폐유(액상), 폐윤활유, 폐유기용제 빈용기(고상)	정제, 파쇄분쇄, 압축	062-954-4152	94.05.24	
영산강청	2	유성화학㈜	김택	제주 북제주군 조천읍 와산리 1488-8	폐유, 폐오일필터, 폐유고상(폐기름 걸레, 윤활유 빈용기)	정제	064-782-8936	94.11.22	11.11 제주도 이관
영산강청	3	태산금속	김주환	광주 남구 송하동 86-3	폐산, 폐알카리	용융, 파쇄분쇄, 분리	062-674-2323	90.08.13	
영산강청	4	재원산업㈜	심장섭	전남 여수시 낙포동 159-3	기타폐유기용제, 폐유	정제	061-690-9271	89.03.23	
영산강청	5	㈜대유 순천지점 (구 씨앤지)	강규태	전남 순천시 서면 구상리 152-4	폐유, 폐유기용제	정제	061-755-8600	99.09.20	
영산강청	6	호남자원	유재진	광주 광산구 안창동 737-3	폐유, 폐유기용제	파쇄분쇄, 탈유, 압축, 절단	062-945-4455	00.02.02	
영산강청	7	남성수지	김재현	광주 광산구 장덕동 991-10	폐유	압축	062-951-4787	00.05.02	
영산강청	8	㈜세일에너지	신진우	전남 순천시 별량면 금치리 282-4	폐유, 폐유기용제	정제, 유수분리	061-742-3252	01.02.15	
영산강청	9	이일산업㈜	박병재	전남 여수시 주상동 637	기타폐유기용제, 폐유	정제, 중화	061-691-2134	01.08.18	
영산강청	10	대림자원	한금철	제주 북제주군 애월읍 고성리 742	폐유(폐윤활유 용기, 폐부동액 용기)	파쇄분쇄, 압축	064-747-2487	02.07.18	11.11 제주도 이관
영산강청	11	㈜한국환경사업단	최영기	전남 여수시 월내동 324-4	분진, 폐촉매, 무기성오니	반응, 탈수, 침전	061-686-7066	03.01.18	
영산강청	12	비케이화학㈜	심운섭	전남 여수시 중흥동 1479	할로겐족유기용제	정제	061-686-8234	03.02.10	
영산강청	13	사회복지법인대한복지회 (구 (사)기능장애인협회 리싸이클사업단)	조병학	광주 광산구 오선동 273-30	폐유(폐변압기, 폐냉동모터, 폐유함유 페르덴서)	절단, 압축	062-954-3089	03.06.19	
영산강청	14	㈜승주	송형석 외 1	전남 장성군 황룡면 월평리 613-1	폐유(폐냉동모터)	절단	062-943-5781	04.05.28	
영산강청	15	인선ENT(주)	오종택외	전남 광양시 금호동 863-1	폐석면, 소각재, 유기성오니, 분진, 광재, 폐주물사, 폐사, 폐내화물 및도자기조각, 폐촉매, 폐흡착제및폐흡수제	고형화	061-791-0190	07.10.23	
영산강청	16	KOREA S&C	최치열	전남 여수시 화치동 1325	폐촉매, 소각재, 공정오니, 폐수처리오니	파쇄분쇄	061-692-4831	06.12.27	
영산강청	17	고속철강	나복순	광주 광산구 장륙동 57-1	폐페인트	절단, 압축	062-952-5870	05.11.01	
영산강청	18	클린랜드	이동우	전남 담양군 무정면 동산리 436	폐유, 폐유기용제, 폐오일필터	파쇄분쇄, 압축, 탈유	061-383-5182	07.05.08	
영산강청	19	해성금속	노동환	광주 광산구 용동 674-10	폐산	압축, 절단	062-945-1236	06.11.15	

관리청	연번	업소명	대표자	소재지	재활용 대상 폐기물	처리방법	전화번호	신고일 (년.월.일)	반납 신고일 (년.월.일)
영산강청	20	경원산업 (구 에스엠케이칼㈜)	정경연	전남 영광군 영광읍 신하리 579-1	폐유	정제	061-393-7071	08.3.14	
영산강청	21	케이씨환경서비스㈜	이재영	전남 여수시 월내동 산 141	폐촉매	초음파 반응	061-685-4149	08.12.31	
영산강청	22	지엔티㈜	김서하	전남 광양시 중동 1345-3	폐페어링, 폐와이어	절단, 세척	061-793-9608	09.8.21	
영산강청	23	㈜제이엔엠	석재민	전남 순천시 서면 학구리 779-1, 779-3, 779-4	폐유(액상)	정제	061-755-7842	09.11.5	
영산강청	24	사회복지법인 한국노인생활 지원재단	서정국	광주 광산구 삼거동 258	폐변압기(2ppm미만)		062-531-2222	10.1.29	
영산강청	25	백제자원	이용택	전남 장성군 황룡면 월평리 612-19	폐변압기(2ppm미만)	절단, 선별	061-392-6300	10.2.3	
영산강청	26	제일화학	이중삼	전남 곡성군 목사동면 동암리 150-1	폐산, 폐알칼리, 폐유기용제, 폐유독물, 폐유 함유 폐합성수지 용	용융	061-362-3260	10.7.6	
영산강청	27	디에스아이㈜	신치덕	경남 하동군 금남면 진정리 314-1	폐유(액상), 폐유기용제(액상)	이온정제, 감압증류, 재생연료, 정제유기용제	055-884-5145	10.8.20	
영산강청	28	㈜동남환경	황미용	전남 여수시 화치동 여수국가산업단지내 확장단지 11-9-3블럭	폐유, 폐페인트, 기타폐유기용제 고상	파쇄, 압축	061-685-1524	10.9.1	
영산강청	29	㈜리스타빅즈	이철규	전남 광양시 금호동 859	분진		061-797-2000	10.9.16	
영산강청	30	대림에너지㈜	김명수	전남 여수시 중흥동 1717번지	폐유	이온정제, 감압증류	061-681-2272	11.1.5	
영산강청	31	(유)국제비철금속	강선일	광주광역시 광산구 도천동 268-3	폐유 함유 폐변압기(PCBs 2ppm 미만 함유)	절단, 선별	062-955-4948	11.5.3	
영산강청	32	㈜메스트론 광양공장	안상우	전남 광양시 옥곡면 신금리 308-3	분진	선별, 성형	061-772-7301	11.5.3	
영산강청	33	㈜이맥스 아이엔시	오경규	전남 장성군 황룡면 월평리 609-5	폐산(폐촉전지)	용융, 분쇄	061-395-2348	11.9.27	
원주청	1	㈜새한실업	김정남	강원 원주시 우산동 411-7	폐드럼	탈수/건조	033-731-1996	98.05.30	
원주청	2	쌍용양회공업㈜ 영월공장	대표이사	강원 영월군 서면 쌍용리 700	기타 폐유기용제	여과정제	033-370-8533	00.06.07	
원주청	3	㈜클린	김은수	강원 강릉시 두산동 20-2	폐유, 폐유기용제 묻은 폐합성수지 및 폐철용기	압축/분쇄/원심분리기	033-651-8120	01.11.05	
원주청	4	광매탈	이강준	충북 음성군 생곡면 관성리 5-1	폐수처리오니, 폐분진	건조/정제	043-882-7763	06.01.11	
원주청	5	㈜천지테크	조재봉	강원 원주시 문막읍 궁촌리 1003	폐오일필터 등	파쇄/압축/탈수	033-762-3328	08.02.11	
원주청	6	(사)경기도장애인 복지회	이용택	강원 철원군 갈말읍 강포리 250	폐변압기	압축	033-452-8844	08.03.07	
원주청	7	㈜실란텍	김광식	충북 음성군 감곡면 상우리 5-1	폐합성고분자화합물(액상)[폐실리콘수지]	화학적처리	043)882-1174 043)882-1164	10.01.21	
원주청	8	㈜지알엠	김중영	충북 단양군 매포읍 상괴리 203	폐수처리오니, 공정오니	용융	043)422-7575	11.03.11	
원주청	9	㈜현주환경(구 ㈜준환경)	강락산	충북 음성군 원남면 덕정리 400-1, 10	폐유(폐변압기 PCBs 2ppm 미만)	발유	043)873-9484-5, 010-3288-5751	11.06.28	
전주청	1	㈜대림	김영중	전북 군산시 소룡동 1647-2	폐유	이온정제, 감압증류	063-468-5455	99.09.15	
전주청	2	㈜코리아알앤디	송영분	전북 김제시 명덕동 734	폐유, 폐용기류	분쇄, 압축	063-226-6482	00.03.14	11.05.11
전주청	3	녹색환경㈜	오광희	전북 정읍시 영원면 운학리 11-1	폐유(폐오일필터)	압축	063-536-7781	01.02.20	
전주청	4	동우화인캠㈜	문희철	전북 익산시 신흥동 740-30	폐유기용제	정제	063-830-2866	02.01.16	
전주청	5	㈜대유	이용훈	전북 정읍시 입암면 천원리 산 386-3	지정폐기물(액상), 폐유, 폐유기용제	정제	063-534-2988	92.05.07	
전주청	6	㈜광진	김형남	전북 익산시 왕궁면 쌍제리 541-25	폐가성소다	혼합	063-291-6312	97.09.12	
전주청	7	㈜교우산업군산지점	황광하	전북 군산시 소룡동 1650-2	폐유기용제, 폐페인트	정제(증류), 반응(혼합)	063-467-8667	99.08.20	
전주청	8	㈜남산	장남익	전북 정읍시 북면 태곡리 931-3	폐유, 폐유기용제	이온정제	063-536-5301	98.03.02	
전주청	9	㈜유광드럼	국광호	전북 익산시 팔봉동 857	폐드럼, 폐플라스틱용기, 폐토트	세척건조	063-838-0001	05.01.04	
전주청	10	㈜한농화성	김홍삼	전북 군산시 소룡동 587외 3필지	폐유기용제	정제	063-462-2455	05.07.11	
전주청	11	해오름 정유	지영선	전북 김제시 백구면 백구리 318	폐유, 기타폐유기용제(할로겐족 제외)	이온정제	063-542-4209	06.06.13	
전주청	12	㈜에스제이캠	배동수	전북 익산시 왕궁면 광암리 577-102	폐황산, 폐가성소다	혼합	063-836-9434	06.08.18	

관리청	연번	업소명	대표자	소재지	재활용 대상 폐기물	처리방법	전화번호	신고일 (년.월.일)	반납 신고일 (년.월.일)
전주청	13	쭈포리	송재훈	전북 정읍시 덕천면 신월리 219	폐산, 폐유기용제	철염반응, 염화제2 철반응	063-535-7956	96.12.27	
전주청	14	국제케이칼㈜	박재창	전북 정읍시 북면 태곡리 926-2번지	폐유, 폐유기용제, 페페인트	감압증류	063-536-1501	07.01.25	
전주청	15	쭈바울	장영규	전북 정읍시 입암면 천원리 102-14	폐유, 폐유기용제	정제	063-534-0071	95.03.23	
전주청	16	사회복지법인 특수위훈재단	정갈용	전북 부안군 동진면 안성리 575	폐유-페변압기, 페변류기, 폐용접기	절단, 분쇄	063-581-8320	07.06.15	
전주청	17	군산산업	박정용	전북 군산시 오식도동 834-8, 17	페드럼	가열건조, 정형	063-471-6062	07.10.31	
전주청	18	(주)엔아이티	김주한	전북 군산시 소룡동 1662	폐산	증류	063-468-4141	07.11.21	
전주청	19	신흥디에스씨	최정준	전북 익산시 용동면 대조리 50-9	폐유, 폐유기용제(할로겐족제외), 페페인트 및 페락카	혼합	063-862-7009	08.04.21	
전주청	20	우기화학	이철우	전북 군산시 비응도동 30-6	폐산, 폐알칼리	정제, 반응, 추출	063-464-8086	08.04.29	
전주청	21	성일하이텍㈜ 군산지점	홍승표	전북 군산시 비응도동 30-2, 3	폐촉매, 페페인트, 폐유독물, 폐유기용제, 공정오니	반응, 건조	063-466-9200	08.12.09	
전주청	22	사회복지법인 대한복지회	심관식	전북 익산시 성당면 갈산리 332	페변압기	절단	063-861-3999	09.3.13	
전주청	23	(유)에코	고영전	전북 군산시 서수면 마룡리 93-53번지	폐유, 폐유기용제, 페페인트 및 페라카	건조	063-451-0192	09.3.18	
전주청	24	(주)청우테크	조시완	전북 군산시 오식도동 816-6번지	동향유폐기물(분진, 광재, 공정오니)	용융	063-464-8200	09.5.29	
전주청	25	효성케이디	황대유	전북 정읍시 태인면 태흥리 553-9, 11	폐유(페변압기, 페변류기)	절단, 분쇄	063-236-3333	09.12.24	
전주청	26	㈜단석산업 군산지점	한구재	군산시 소룡동 1582-13	폐납축전지	파쇄, 용융, 정제	464-3541	11.02.03	
전주청	27	㈜풍전비철 군산지점	한정진	군산시 오식도동 813	분진, 페페인트, 폐수처리오니	분쇄, 용융	466-9161	11.01.25	
전주청	28	홀트리버	문희균	군산시 비응도동 30-11	광재, 분진, 페페인트, 폐수처리오니, 공정오니	분쇄, 용융, 건조	467-3807	11.02.04	
전주청	29	㈜우원솔렉스	오창석	익산시 팔봉동 838-5	폐유기용제	절단, 분쇄	070-8826-7779	11.12.02	
전주청	30	㈜이앤에프	박정수	정읍시 하북동 857-4	폐유	정제	538-5186	10.12.27	

5. 지정폐기물의 자가 매립시설 현황

관리청	연번	업소명	대표자	소재지	처리대상 폐기물	매립지 종류	매립면적	매립용량	기사용량	잔여용량	'11 매립량	전화번호	사용 개시일 (년.월.일)	폐 쇄 신고일 (년.월.일)
							(㎡)	(㎡)	(㎡)	(㎡)	(톤)			
계		총합계(7개소)					91,991	757,038	399,284	357,754	1,338			
금강청	1	현대자동차(주) 아산공장	양승석	충남 아산시 인주면 금성리 123번지	분진	관리형	4,891	19,238	15,796	3,442	597.0	041-530-5219	97.12.10	
금강청	2	아산시청	아산시청	충남 아산시 인주면 결매 리 인주지방산업 단지	소각재	관리형	9,818	73,563	0	73,563	0.0	041-540-2458	06.09.11	
금강청	3	현대제철(주) 당진공장	대표이사	충남 당진군 송산면 동곡리 478	분진, 슬러지	관리형	22,723	249,739	0	249,739	0	041-351-5114	10.02.02	
낙동강청	1	㈜마노플랜	김규태	경남 양산시 웅상읍 주남리 553-1	소각재 및 비산재	차단형	1,476	9,550	6,372	3,178	284.3	055-364-4731	01.05.10	
대구청	1	대구경북주물사업 협동 조합	조합장	경북 고령군 다산면 송곡리 1043	폐주물사	관리형	6,200	71,710	71,710	0	0.0	054-955-4171	93.08.23	사용종료 (07.10.31)
영산강청	1	포스코(주)광양제철소	이구택	전남 광양시 금호동 광양제철소 환경보전 그룹	분진, 소각재	관리형	30,000	173,238	164,019	9,219	0.0	061-790-6072	96.09.21	사용종료 (10.11)
영산강청	2	지에스칼텍스(주)	허동수	전남 여수시 월내동 1056	폐촉매, 폐흡착제, 분 진, 폐내화물, 폐사, 광 재 등	관리형	16,883	160,000	141,387	18,614	456.7	061-680-2385	96.03.26	

6. 지정폐기물의 최종처리업소 현황

관리청	연번	업소명	대표자	소재지	처리대상폐기물	매립지종류	매립면적	매립용량	기사용량	잔여용량	'11 매립량	전화번호	허가증 교부일 (년.월.일)	반납 신고일 (년.월.일)
							(㎡)	(㎡)	(㎡)	(㎡)	(톤)			
총합계 (18개소)							1,040,307	16,366,881	8,502,488	7,864,393	1,534,138			
한강청	1	한맥테크산업(주)	강병진	경기 평택시 포승면 포승국가공단 1204-3	지정폐기물	관리형	10,250	136,520	136,520	0	1,977.3	031-681-4848	01.06.02	
한강청	2	(주)진흥중공업	박찬양	경기도 화성시 양감면 정문리 506-3	지정폐기물	관리형	17,470	105,000	615	104,385	-	031-352-0401	11.3.30	
금강청	1	(주)세창이엔텍	문광호 문광석	충남 아산시 둔포면 석곡리 313-1	폐합성수지, 오토류, 광재, 분진, 소각재, 폐주물사 및 폐사, 폐내화물 및 도자기조각등	관리형	22,279	248,150	0	248,150	0.0	041-523-0677	11.10.14	
낙동강청	1	(주)코엔텍	허의웅	울산 남구 용장동 산 157	지정폐기물(관리형 매립시설에 매립대상 폐기물에 한함)	관리형	146,620	2,537,128	2,276,246	260,882	31,196.1	052-228-7344 F238-7270	97.12.05	
낙동강청	2	(주)범우	강동관	울산 울주군 온산읍 학남리 55	오니, 폐석고, 폐석회, 폐산, 폐알카리, 폐유, 소각잔재물, 광재, 분진, 폐주물사, 샌드블라스트폐사, 폐촉매, 재발구이전에 시유된 도자기편류, 폐내화물, 폐합성수지, 안정화 또는 고형화처리물, 폐흡착제 및 폐흡수제(불연성), 폐도양	관리형	24,220	238,807	233,771	5,036	97.5	052-238-1561 F238-1676	05.06.15	
낙동강청	3	(주)유니큰	류해렬	울산 남구 용장동 529-27	폐산(고상), 폐알칼리(고상), 폐유(Tar, 피치 및 기타 달리 분류되지 아니하는 폐유), 광재, 분진, 폐주물사, 샌드블라스트폐사, 폐내화물, 도자기조각, 소각잔재물, 안정화 또는 고형화처리물, 폐석고, 폐석회, 폐합성고분자화합물, 폐촉매, 폐흡수제 및 폐흡착제, 동·식물성 잔재물, 오토류(폐수처리오니, 공정오니), 폐석면	관리형	24,716	472,701	112,804	359,897	25,152.7	052-229-0600 F229-0681	00.06.01	
낙동강청	4	에코시스템(주)	정찬희	경남 창원시 적현동 산14-6	폐알카리(수산화칼륨 및 수산화나트륨), 광재, 분진, 폐유, 폐주물사, 폐사, 폐내화물, 도자기조각, 소각재, 안정화 또는 고형화처리물, 폐석고, 폐석회, 폐합성고분자화합물(고체상태의 것은 제외), 오토류, 폐흡착제 및 폐흡수제(불연성), 폐촉매, 폐석면	관리형	141,711	1,343,539	1,034,787	308,752	107,906.3	055-264-5799 F 264-4901	01.05.03	
낙동강청	5	(주)이에스티	차봉길	울산 울주군 온산읍 당월리 248	관리형 매립시설에 매립가능한 지정폐기물	관리형	90,206	2,107,223	1,267,325	839,898	198,933.3	052-238-8721 052-238-2540	03.08.29	
대구청	1	동양예코(주)	류용탁	경북 포항시 남구 대송면 옥명리 200-1	지정, 일반폐기물	차단형 관리형	43,791	507,019	365,618	141,401	466,023.0	054-278-1112	88.01.27 11.05.04	
대구청	2	(주)케이엠그린 구미지점	김강호	경북 구미시 산동면 백현리 192-10	지정, 일반폐기물	관리형	16,652	320,800	151,408	169,392	17,617.0	054-714-3101	05.10.31	
대구청	3	(주)미래산업개발	김영달	경북 고령군 다산면 송곡리 1791	지정, 일반폐기물	관리형	18,000	232,347	197,000	35,347	42,851.0	054-956-7240	08.09.01	
대구청	4	그린바이오(주)	김영석	경북 포항시 남구 대송면 옥명리 583	지정, 일반폐기물	관리형	105,508	2,825,000	806,430	2,018,570	248,714.0	054-277-8288	10.04.05	
영산강청	1	인선ENT(주)	오중택	전남 광양시 금호동 863-1	폐석면	관리형	146,805	1,037,969	803,589	234,380	0.0	061-791-0190	03.01.18	
영산강청	2	한맥테크산업(주)울출사 업소	강병진	전남 여수시 울출면 조하리 울출제1일반산업단지 내 10블록	무기성오니, 폐흡착제및폐흡수제,광재, 폐주물사, 샌드블라스트폐사, 폐내화물, 도자기조각, 안정화또는 고형화처리물, 폐촉매, 분진, 소각재, 폐합성고분자화합물, 폐석면, 타르피치류	관리형	111,667	2,629,685	210,703	2,418,982	110,127.0	061-683-1815	09.3.11	
영산강청	3	(주)와이엔텍	이성현	전남 여수시 월내동 252	폐산, 폐알칼리, 폐유(타르피치류), 폐석면, 광재, 폐주물사, 폐내화물, 도자기조각, 폐사, 폐촉매, 폐흡수제 및 폐흡착제, 분진, 소각재, 오토, 안정화 및 고형화처리물	관리형	13,382	91,612	2,919	88,693	2,919.0	061-690-6900	05.07.03	

관리청	연번	업소명	대표자	소재지	처리대상폐기물	매립지 종류	매립면적	매립용량	기사용량	잔여용량	'11 매립량	전화번호	허가증 교부일 (년.월.일)	반납 신고일 (년.월.일)
							(㎡)	(㎡)	(㎡)	(㎡)	(톤)			
원주청	1	(주)대원인바이로텍	손광수	충북 제천시 왕암동 989	폐수처리오니 등	관리형	19,770	224,500	157,150	67,350	0.0	043-644-4040	06.01.09	
원주청	2	아세아테크(주)	김태진	충북 충주시 이류면 완오리 1	오니, 폐흡수제 및 폐흡착제 등	관리형	17,762	244,772	-	244,772	-	043-844-6767	11.07.11	
전주청	1	(주)국인산업	박우용	전북 군산시 비응도동 27	폐산, 폐알카리 등	관리형	69,498	1,064,109	745,603	318,506	280,624.0	063-464-6070	09.7.17	

‘2011 지정폐기물 발생 및 처리현황’ 담당자 연락처

기 관	담당부서	담 당 자	전 화	관할 시·도
한 강 유역 환경 청	환 경 관 리 과	두 은 경	031-790-2817	서울, 인천, 경기
금 강 유역 환경 청	환 경 관 리 과	신 영 혜	042-865-0733	대전, 충북 ¹⁾ , 충남
낙 동 강 유역 환경 청	환 경 관 리 과	김 미 정	055-211-1641	부산, 울산, 경남 ²⁾
대 구 지 방 환경 청	환 경 관 리 과	김 성 규	053-230-6438	대구, 경북, 강원 ³⁾
영 산 강 유역 환경 청	환 경 관 리 과	김 혜 원	062-410-5206	광주, 전남, 경남 ²⁾ , 제주
원 주 지 방 환경 청	환 경 관 리 과	강 시 내	033-760-6471	강원, 충북 ¹⁾
전 주 지 방 환경 청	환 경 관 리 과	이 지 웅	063-270-1837	전북

주¹⁾ 충북 : 청주시, 청원군, 보은군, 옥천군, 영동군, 증편군, 진천군은 금강청 관할이며, 충주시, 제천시, 괴산군, 음성군, 단양군은 원주청 관할

주²⁾ 경남 : 남해군, 하동군은 영산강청 관할이며, 그 외 경남지역은 낙동강청 관할

주³⁾ 강원 : 태백은 대구청 관할이며, 그 외는 원주청 관할

※ 환경청별 수치는 관할 시·도의 수치와 환경청 관할 수치의 합