

발 간 등 록 번 호

11-B551404-000038-10

KECO2013-PE15-38

# 지정폐기물 발생 및 처리현황(2012년도)

## 2013

# 차 례

## I. 총괄

### 1. 조사 개요

가. 조사 목적 .....	3
나. 조사 근거 .....	3
다. 조사 대상 및 방법 .....	3
라. 추진 일정 .....	4

### 2. 지정폐기물 발생 현황

가. 지정폐기물 종류별 발생 현황 .....	6
나. 지정폐기물 지역별 발생 현황 .....	8
다. 지정폐기물 환경청별 발생 현황 .....	12
라. 사업장지정폐기물 업종별 발생 현황 .....	14

### 3. 지정폐기물 처리 현황

가. 지정폐기물 방법별 처리 현황 .....	16
나. 지정폐기물 종류별 처리 현황 .....	19
다. 지정폐기물 처리주체별 처리 현황 .....	21

#### 4. 지정폐기물 배출업소수 현황

가. 지정폐기물 지역별 배출업소수 현황 .....	23
나. 지정폐기물 환경청별 배출업소수 현황 .....	24
다. 의료폐기물 배출업소수 현황 .....	25

## II. 지정폐기물 발생 및 처리 현황(EXCEL 자료)

### 1. 사업장지정폐기물(의료폐기물 제외)

가. 사업장지정폐기물 발생량 및 처리방법별 처리 현황 .....	31
나. 사업장지정폐기물 발생량 및 처리주체별 처리 현황 .....	32
다. 환경청별 사업장지정폐기물 발생량 및 처리방법별 처리 현황 .....	33
라. 환경청별 사업장지정폐기물 발생량 및 처리주체별 처리 현황 .....	38
마. 지역(시·군·구)별 사업장지정폐기물 발생량 및 처리방법별 처리 현황 .....	43
바. 지역(시·군·구)별 사업장지정폐기물 발생량 및 처리주체별 처리 현황 .....	218
사. 업종별 사업장지정폐기물 발생량 및 처리주체별 처리 현황 .....	399
아. 산업단지별 사업장지정폐기물 발생량 및 처리주체별 처리 현황 .....	400

## 2. 의료폐기물

가. 의료폐기물 발생량 및 처리 현황 .....	419
나. 의료폐기물 발생량 및 처리방법별 처리 현황 .....	420
다. 의료폐기물 발생량 및 처리주체별 처리 현황 .....	421
라. 환경청별 의료폐기물 발생량 및 처리 현황 .....	422
마. 지역(시·군·구)별 의료폐기물 발생량 및 처리 현황 .....	424
바. 배출업소별 의료폐기물 발생량 및 처리 현황 .....	482
사. 환경청별 의료폐기물 배출업소수 현황 .....	516
아. 지역(시·도)별 의료폐기물 배출업소수 현황 .....	517
자. 지역(시·군·구)별 의료폐기물 배출업소수 현황 .....	518

## III. 지정폐기물 처리업소 현황(EXCEL 자료)

1. 지정폐기물 수집·운반업소 현황 .....	529
2. 지정폐기물 자가처리업소 현황 .....	555
3. 지정폐기물 중간처리업소 현황 .....	565
4. 지정폐기물 재활용전문 처리업소 현황 .....	573
5. 지정폐기물 자가매립시설 현황 .....	599
6. 지정폐기물 최종처리업소 현황 .....	600

# I. 총괄



# 1. 조사 개요

## 가. 조사 목적

- 전국의 지정폐기물 배출업소에서 배출되는 지정폐기물 종류, 발생량, 처리방법 등을 파악
- 연도별 지정폐기물 발생량과 처리방법 변화추세를 분석하여 폐기물관리정책 수립 기초 자료로 활용

## 나. 조사 근거

- 폐기물관리법 제4조(국가 및 지방자치단체 책무) 제3항
- 폐기물관리법 제38조 및 동법 시행규칙 제60조(보고서 제출)
- 폐기물관리법 제58조 및 동법 시행규칙 제81조(시·도지사 폐기물처리실적 보고)

## 다. 조사 대상 및 방법

- 1) 기간: 2012. 1. 1. ~ 2012. 12. 31.
- 2) 대상: 7개 유역(지방)환경청, 17개 시·도(231개 시·군·구)
- 3) 내용: 지정폐기물
- 4) 방법
  - 지방(유역)환경청, 시·도 또는 시·군·구는 폐기물 배출 및 처리실적보고서 제출 대상사업장에 폐기물 배출 및 처리실적보고서 작성 요령서를 송부한 후 올라로시스템 또는 서면을 통한 자료 접수

- 폐기물관리법 제18조제5항에 따라 지정폐기물 공동운영기구에 가입되어 있는 자동차정비업, 자동차부분정비업 등 공동 수집·운반 또는 처리 폐기물에 대하여는 공동운영기구 대표자가 취합 제출 (단, 배출 업소수는 가입된 개별 업소수로 산출)
  - 공동운영기구에 가입되어 있지 않은 소규모 지정폐기물 배출사업장은 개별 제출
  - 시·군·구에서는 해당 지역 지정폐기물 배출 사업장에서 제출한 폐기물정산서 자료를 검토한 후 전산입력하고 통계처리용 서식으로 작성하여 시·도에 송부
  - 시·도에서는 해당 시·군·구 자료를 검토한 후 취합하여 관할 환경청으로 송부
  - 환경청에서는 관할 지정폐기물 발생사업장 폐기물 배출 및 처리실적보고서와 시·도 자료를 취합하여 통계서식을 작성한 후 한국환경공단으로 송부
  - 한국환경공단은 각 환경청으로부터 접수된 지정폐기물 배출자료(통계서식)를 집계한 후 환경부에 보고
- ※ 모든 수치는 반올림하였으므로 항목 합계가 총계와 일치되지 않을 수도 있음

## 라. 추진 일정

- 지정폐기물 통계작성지침(안) 작성 및 환경부 협의 : 2013. 1.
- 통계작성지침 시달 및 교육 : 2013. 3.
- 사업장 → 올바로시스템 입력 또는 시·도로 실적자료 송부 : 2013.2
- 시·도 → 관할지역 환경청으로 송부 : 2013. 3. ~ 2013. 7.
- 유역(지방)환경청 → 한국환경공단으로 송부 : 2013. 7. ~ 2013. 11.
- 통계자료 검토·수정·보완: 2013. 11. ~ 2013. 12.
- 통계자료 발간 : 2013. 12.



## 2. 지정폐기물 발생 현황

- 2012년 전체 지정폐기물 발생량은 총 4,562,846톤으로 전년도(3,657,767톤)보다 24.7%(905,079톤) 증가
- 사업장지정폐기물 발생량은 4,415,188톤으로 전년도(3,532,346톤)보다 25%(882,842톤) 증가
- 의료폐기물 발생량은 147,658톤으로 전년도(125,421톤)보다 17.7%(22,237톤) 증가

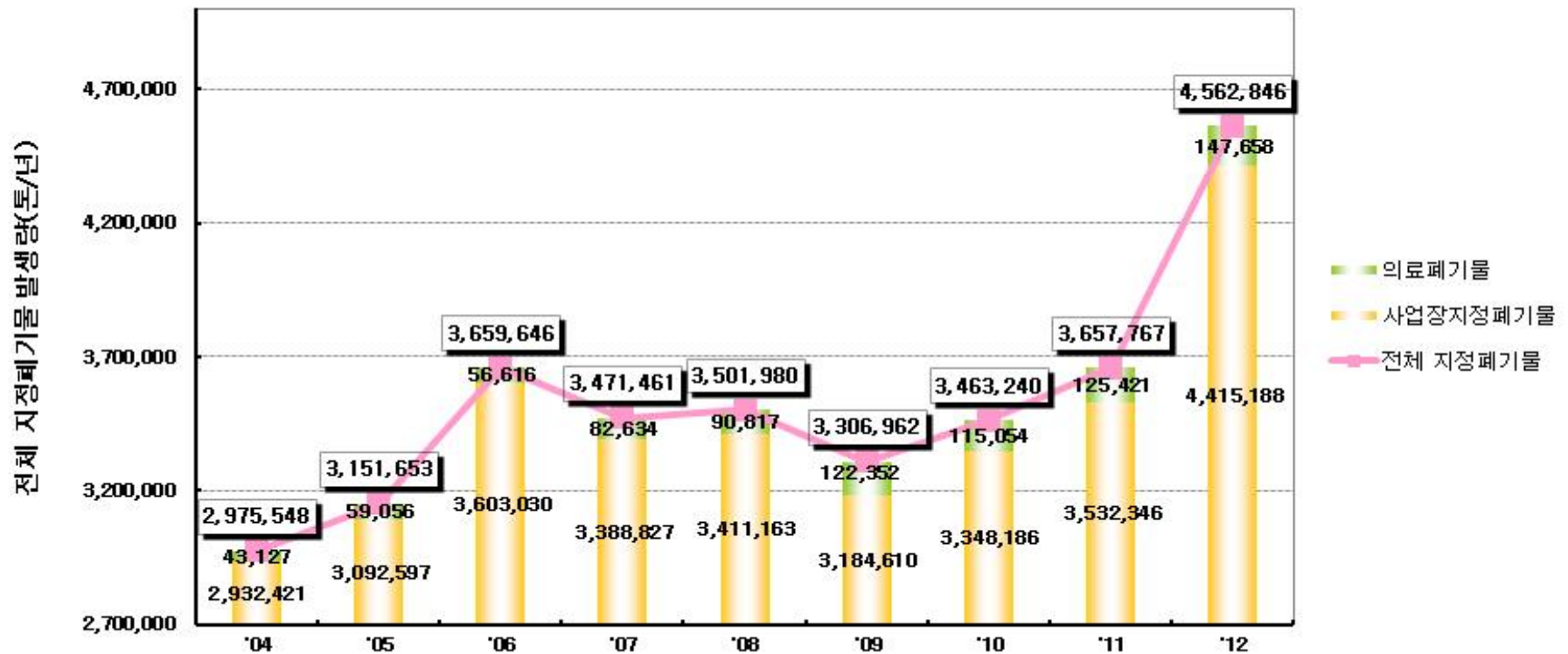


그림1. 전체 지정폐기물 발생량 변화추이

### 가. 지정폐기물 종류별 발생 현황

- 폐유 발생량은 895,992톤으로 전년도 대비 12.3%(97,825톤) 증가하였고, 폐산 발생량은 666,350톤으로 전년도와 비교하여 17.4%(98,825톤) 증가
- 폐유기용제 발생량은 1,010,926톤으로서 전년도 대비 36.3%(269,223톤) 증가
- 기타 폐기물 중 폐석면이 41%(350,454톤) 차지

표 1. 전체 지정폐기물 종류별 발생 현황

(단위: 톤, %)

구 분	2006년도		2007년도		2008년도		2009년도		2010년도		2011년도		2012년도	
	발생량	구성비	발생량	구성비	발생량	구성비	발생량	구성비	발생량	구성비	발생량	구성비	발생량	구성비
합 계	3,659,646	100	3,471,461	100	3,501,980	100	3,306,962	100	3,463,240	100	3,657,767	100	4,562,846	100
폐 산	792,969	21.7	677,246	19.5	623,751	17.8	511,636	15.5	562,112	16.2	567,525	15.5	666,350	14.6
폐 알 칼 리	56,513	1.5	56,392	1.6	55,169	1.6	46,355	1.4	52,243	1.5	59,623	1.6	68,196	1.5
폐 유	690,035	18.9	731,602	21.1	698,554	19.9	724,274	21.9	633,315	18.3	798,167	21.8	895,992	19.6
폐 유 기 용 제	655,429	17.9	651,232	18.8	754,218	21.5	682,801	20.6	850,929	24.6	741,703	20.3	1,010,926	22.2
폐합성고분자화합물	109,729	3.0	28,061	0.8	27,592	0.8	12,717	0.4	11,777	0.3	21,310	0.6	19,500	0.4
분 진	433,812	11.9	466,237	13.4	474,797	13.6	456,670	13.8	499,027	14.4	550,804	15.1	549,370	12.1
오 니 류	309,240	8.4	269,433	7.8	266,081	7.6	221,270	6.7	223,796	6.5	260,643	7.1	352,274	7.7
의 료 폐 기 물	56,616	1.5	82,634	2.3	90,817	2.6	122,352	3.7	115,054	3.3	125,421	3.4	147,658	3.2
기 타	555,305	15.2	508,624	14.7	511,001	14.6	528,887	16	514,987	14.9	532,571	14.6	852,580	18.7

표 2. 사업장지정폐기물 종류별 발생 현황

(단위: 톤, %)

구 분	2006년도		2007년도		2008년도		2009년도		2010년도		2011년도		2012년도	
	발생량	구성비	발생량	구성비	발생량	구성비	발생량	구성비	발생량	구성비	발생량	구성비	발생량	구성비
합 계	3,603,031	100	3,388,827	100	3,411,163	100	3,184,610	100	3,348,186	100	3,532,346	100	4,415,188	100
폐 산	792,969	20.0	677,246	20.0	623,751	18.3	511,636	16.1	562,112	16.8	567,525	16.1	666,350	15.1
폐 알 칼 리	56,513	1.6	56,392	1.7	55,169	1.6	46,355	1.5	52,243	1.6	59,623	1.7	68,196	1.5
폐 유	690,035	19.2	731,602	21.6	698,554	20.5	724,274	22.7	633,315	18.9	798,167	22.6	895,992	20.3
폐 유기용제	655,429	18.2	651,232	19.2	754,218	22.1	682,801	21.4	850,929	25.4	741,703	21.0	1,010,926	22.9
폐합성고분자화합물	109,729	3.0	28,061	0.8	27,592	0.8	12,717	0.4	11,777	0.4	21,310	0.6	19,500	0.4
분 진	433,812	12.0	466,237	13.8	474,797	13.9	456,670	14.3	499,027	14.9	550,804	15.6	549,370	12.4
오 니 류	309,240	8.6	269,433	8.0	266,081	7.8	221,270	6.9	223,796	6.7	260,643	7.4	352,274	8.0
기 타	555,305	15.4	508,624	14.9	511,001	15.0	528,887	16.7	514,987	15.4	532,571	15.1	852,580	19.4

표 3. 의료폐기물 종류별 발생 현황

(단위: 톤, %)

구 분	2006년도		2007년도		2008년도		2009년도		2010년도		2011년도		2012년도	
	발생량	구성비	발생량	구성비	발생량	구성비	발생량	구성비	발생량	구성비	발생량	구성비	발생량	구성비
합 계	56,616	100	82,634	100	90,817	100	122,352	100	115,054	100	125,421	100	147,658	100
조 직 물 류	1,247	2.2	6,573	8.0	5,498	6.1	20,735	16.9	5,224	4.5	5,130	4.1	5,732	3.9
폐합성수지류 등	55,369	97.8	76,061	92.0	85,319	93.9	101,617	83.1	109,830	95.5	120,291	95.9	141,926	96.1

## 나. 지정폐기물 지역별 발생 현황

- 지역별로는 경기 23%, 경북 11.7%, 충남 9.4%, 울산 9.3% 순으로서 이들 지역에서 총 발생량의 53.6%를 차지

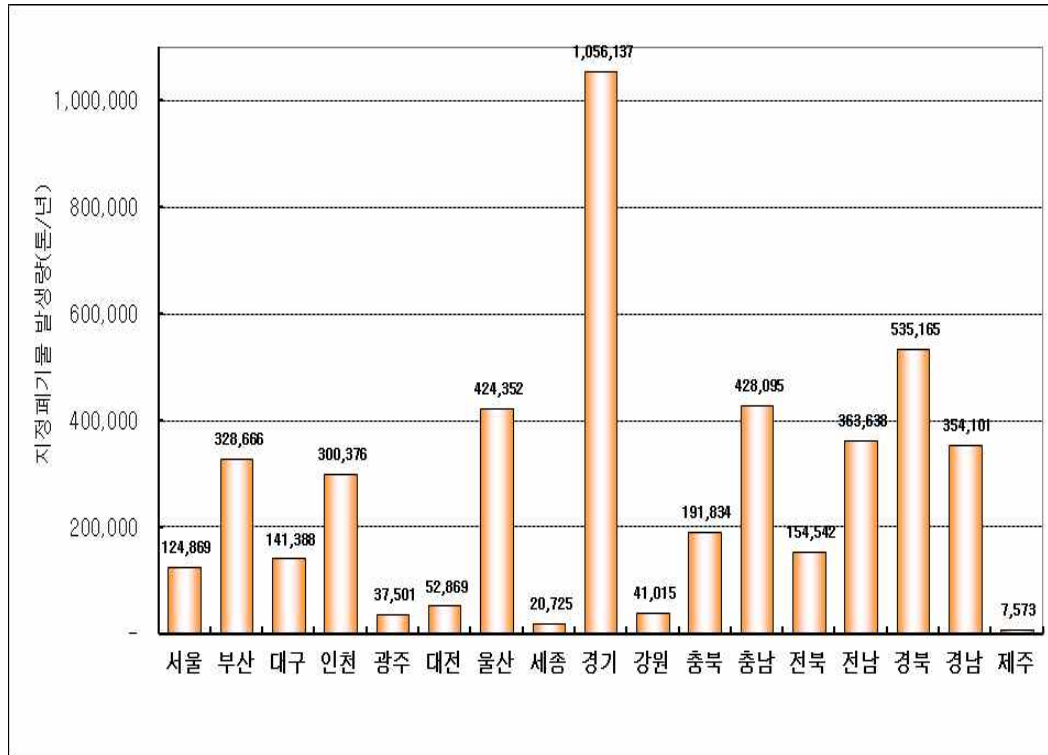


그림2. 지정폐기물 지역별 발생 현황

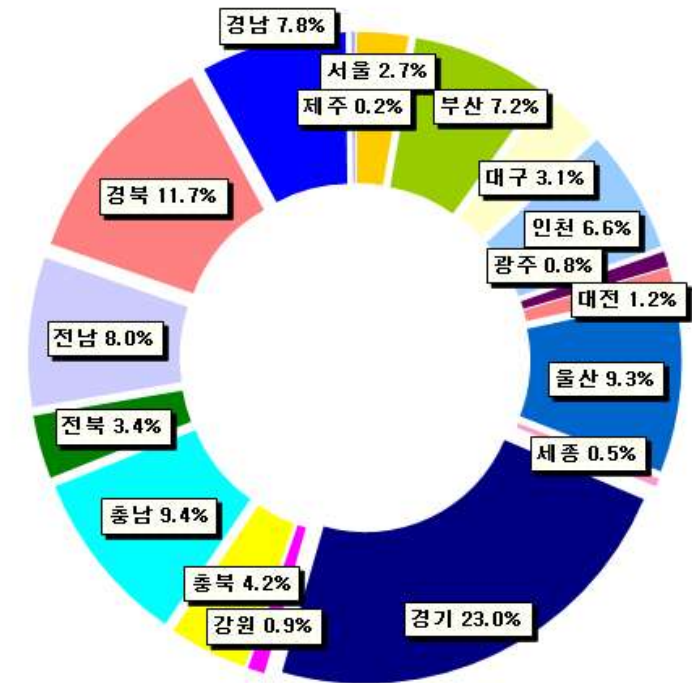


그림3. 지정폐기물 지역별 발생률 현황

표 4. 전체 지정폐기물 지역별 발생 현황

(단위: 톤, %)

구 분	2006년도		2007년도		2008년도		2009년도		2010년도		2011년도		2012년도	
	발생량	구성비	발생량	구성비	발생량	구성비	발생량	구성비	발생량	구성비	발생량	구성비	발생량	구성비
합 계	3,659,646	100	3,471,461	100	3,501,980	100	3,306,962	100	3,463,240	100	3,657,767	100	4,562,846	100
서울	73,277	2.0	92,395	2.7	107,494	3.1	117,310	3.5	99,353	2.9	102,667	2.8	124,869	2.7
부산	208,905	5.7	226,628	6.5	255,971	7.3	251,878	7.6	229,155	6.6	268,359	7.3	328,666	7.2
대구	43,940	1.2	95,178	2.7	93,159	2.7	80,703	2.4	85,365	2.5	90,113	2.5	141,388	3.1
인천	315,313	8.6	304,349	8.8	291,066	8.3	282,837	8.6	271,613	7.8	278,361	7.6	300,376	6.6
광주	28,381	0.8	31,648	0.9	26,819	0.8	35,503	1.1	29,735	0.9	38,860	1.1	37,501	0.8
대전	46,439	1.3	34,284	1.0	61,455	1.7	55,253	1.7	37,619	1.1	48,467	1.3	52,869	1.2
울산	242,585	6.6	386,874	11.1	316,647	9.0	300,801	9.1	281,608	8.1	309,360	8.5	424,352	9.3
세종	-	-	-	-	-	-	-	-	-	-	-	-	20,725	0.5
경기	856,790	23.4	679,330	19.6	707,221	20.2	700,134	21.2	748,954	21.6	726,221	19.9	1,056,137	23.0
강원	80,437	2.2	49,794	1.4	30,466	0.9	30,635	0.9	32,920	1.0	34,112	0.9	41,015	0.9
충북	92,524	2.5	104,511	3.0	118,415	3.4	114,929	3.5	140,177	4.0	165,147	4.5	191,834	4.2
충남	298,746	8.2	370,670	10.7	330,427	9.4	348,196	10.5	391,876	11.3	370,790	10.1	428,095	9.4
전북	102,554	2.8	103,689	3.0	131,015	3.7	126,353	3.8	148,335	4.3	168,832	4.6	154,542	3.4
전남	284,955	7.8	192,110	5.5	215,082	6.1	199,285	6.0	219,326	6.3	268,399	7.3	363,638	8.0
경북	692,497	18.9	550,782	15.9	511,202	14.6	400,765	12.1	474,689	13.7	470,377	12.9	535,165	11.7
경남	290,871	8.0	244,760	7.1	300,071	8.6	254,911	7.8	265,055	7.7	311,119	8.5	354,101	7.8
제주	1,432	0.0	4,459	0.1	5,470	0.2	7,469	0.2	7,460	0.2	6,584	0.2	7,573	0.2

표 5. 사업장지정폐기물 지역별 발생 현황

(단위: 톤, %)

구 분	2006년도		2007년도		2008년도		2009년도		2010년도		2011년도		2012년도	
	발생량	구성비	발생량	구성비	발생량	구성비	발생량	구성비	발생량	구성비	발생량	구성비	발생량	구성비
합 계	3,603,031	100	3,388,827	100	3,411,163	100	3,184,610	100	3,348,186	100	3,532,346	100	4,415,188	100
서울	53,790	1.5	65,772	1.9	77,853	2.3	83,947	2.6	64,135	1.9	64,895	1.8	81,885	1.9
부산	205,811	5.7	221,649	6.5	249,999	7.3	245,240	7.7	221,735	6.6	259,503	7.3	318,544	7.2
대구	40,984	1.1	92,870	2.7	88,528	2.6	75,182	2.4	79,878	2.4	83,951	2.4	133,594	3.0
인천	313,350	8.7	299,729	8.8	285,616	8.4	278,138	8.7	266,950	8.0	273,307	7.7	294,546	6.7
광주	26,518	0.7	28,965	0.9	23,911	0.7	31,977	1.0	25,925	0.8	34,512	1.0	32,730	0.7
대전	44,230	1.2	31,826	0.9	57,734	1.7	51,151	1.6	33,308	1.0	43,665	1.2	47,663	1.1
울산	242,169	6.7	385,229	11.4	315,182	9.2	299,203	9.4	279,617	8.4	307,059	8.7	421,168	9.5
세종	-	-	-	-	-	-	-	-	-	-	-	-	20,575	0.5
경기	846,109	23.5	663,851	19.6	691,529	20.3	665,015	20.9	726,536	21.7	700,821	19.8	1,025,835	23.2
강원	79,423	2.2	47,961	1.4	28,419	0.8	28,390	0.9	29,986	0.9	31,334	0.9	37,977	0.9
충북	90,708	2.5	102,598	3.0	116,350	3.4	112,846	3.5	137,409	4.1	162,180	4.6	188,270	4.3
충남	296,840	8.2	368,006	10.9	328,089	9.6	345,398	10.8	388,451	11.6	367,252	10.4	424,174	9.6
전북	100,200	2.8	99,704	2.9	127,320	3.7	121,770	3.8	143,419	4.3	163,603	4.6	148,851	3.4
전남	283,269	7.9	188,905	5.6	211,351	6.2	194,229	6.1	215,144	6.4	264,466	7.5	358,656	8.1
경북	689,890	19.1	547,403	16.2	507,806	14.9	396,565	12.5	470,202	14.0	465,323	13.2	527,738	12.0
경남	288,707	8.0	240,373	7.1	296,525	8.7	248,715	7.9	258,723	7.7	304,667	8.6	346,506	7.8
제주	1,033	0.0	3,986	0.2	4,951	0.2	6,844	0.2	6,768	0.2	5,810	0.2	6,476	0.1

표 6. 의료폐기물 지역별 발생 현황

(단위: 톤, %)

구 분	2006년도		2007년도		2008년도		2009년도		2010년도		2011년도		2012년도	
	발생량	구성비	발생량	구성비	발생량	구성비	발생량	구성비	발생량	구성비	발생량	구성비	발생량	구성비
합 계	56,616	100	82,634	100	90,817	100.0	122,352	100	115,054	100	125,421	100.0	147,658	100
서울	19,487	34.4	26,623	32.2	29,641	32.6	33,363	27.3	35,218	30.6	37,772	30.1	42,984	29.1
부산	3,094	5.5	4,979	6.0	5,972	6.6	6,638	5.4	7,420	6.4	8,856	7.1	10,122	6.9
대구	2,956	5.2	2,308	2.8	4,631	5.1	5,522	4.5	5,487	4.8	6,162	4.9	7,794	5.3
인천	1,963	3.5	4,620	5.6	5,450	6.0	4,699	3.8	4,663	4.1	5,054	4.0	5,830	3.9
광주	1,862	3.3	2,683	3.2	2,908	3.2	3,526	2.9	3,810	3.3	4,348	3.5	4,771	3.2
대전	2,209	3.9	2,458	3.0	3,721	4.1	4,103	3.4	4,311	3.7	4,802	3.8	5,206	3.5
울산	416	0.7	1,645	2.0	1,465	1.6	1,597	1.3	1,991	1.7	2,301	1.8	3,184	2.2
세종	-	-	-	-	-	-	-	-	-	-	-	-	150	0.1
경기	10,681	18.9	15,479	18.7	15,692	17.3	35,119	28.7	22,418	19.5	25,401	20.3	30,302	20.5
강원	1,014	1.8	1,833	2.2	2,048	2.2	2,245	1.8	2,934	2.5	2,779	2.2	3,038	2.1
충북	1,816	3.2	1,913	2.3	2,065	2.3	2,084	1.7	2,768	2.4	2,967	2.4	3,564	2.4
충남	1,906	3.4	2,664	3.2	2,337	2.6	2,798	2.3	3,425	3.0	3,538	2.8	3,921	2.7
전북	2,354	4.2	3,985	4.8	3,695	4.1	4,583	3.7	4,916	4.4	5,229	4.2	5,691	3.9
전남	1,687	3.0	3,205	3.9	3,731	4.1	5,056	4.1	4,182	3.6	3,933	3.1	4,982	3.4
경북	2,607	4.6	3,379	4.1	3,396	3.7	4,199	3.4	4,487	3.9	5,054	4.0	7,427	5.0
경남	2,164	3.8	4,387	5.3	3,546	3.9	6,195	5.2	6,332	5.5	6,452	5.1	7,595	5.1
제주	399	0.7	473	0.7	519	0.6	625	0.5	692	0.6	774	0.6	1,097	0.7

### 다. 지정폐기물 환경청별 발생 현황

- 환경청별로는 한강청 32.5%, 낙동강청 24.2% 순으로 두 지역에서 총 발생량의 56.7%를 차지

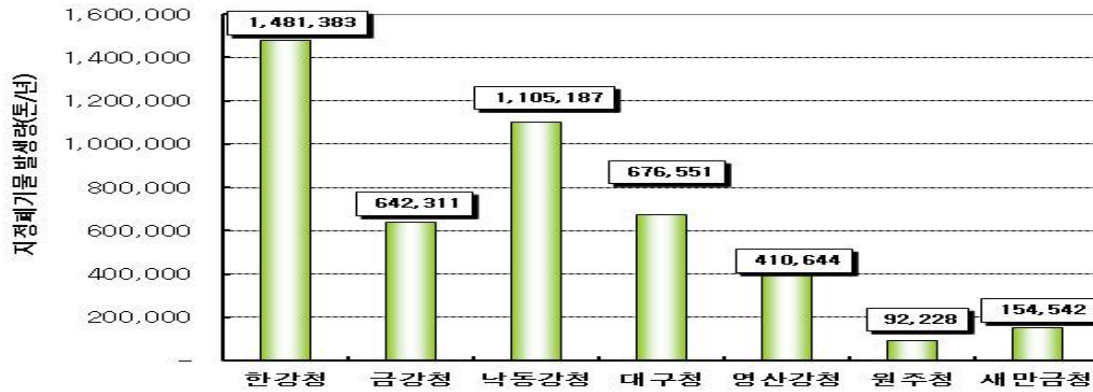


그림4. 지정폐기물 환경청별 발생 현황

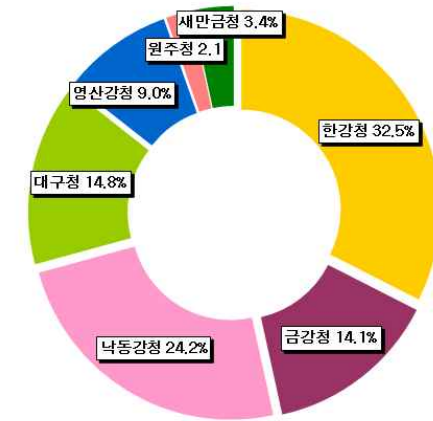


그림5. 지정폐기물 환경청별 발생률 현황

표 7. 전체 지정폐기물 환경청별 발생 현황

(단위: 톤, %)

구 분	2006년도		2007년도		2008년도		2009년도		2010년도		2011년도		2012년도	
	발생량	구성비	발생량	구성비	발생량	구성비	발생량	구성비	발생량	구성비	발생량	구성비	발생량	구성비
합 계	3,659,646	100	3,471,461	100	3,501,980	100	3,306,962	100	3,463,240	100	3,657,767	100	4,562,846	100
한 강 청	1,221,452	33.4	1,076,073	31.0	1,105,780	31.6	1,100,280	33.3	1,119,920	32.3	1,107,249	30.3	1,481,383	32.5
금 강 청	406,527	11.1	484,742	14.0	485,975	13.9	496,793	15.0	533,764	15.4	540,218	14.8	642,311	14.1
낙동강청	741,986	20.3	857,408	24.7	871,880	24.9	806,579	24.4	774,426	22.4	885,688	24.2	1,105,187	24.2
대 구 청	736,837	20.1	646,386	18.6	604,551	17.3	482,107	14.6	560,862	16.2	560,965	15.3	676,551	14.8
영산강청	315,143	8.6	229,071	6.6	248,180	7.1	243,268	7.4	257,913	7.4	316,992	8.7	410,644	9.0
원 주 청	135,148	3.7	74,091	2.1	54,598	1.5	51,582	1.6	68,020	2.0	77,823	2.1	92,228	2.0
새만금청	102,554	2.8	103,690	3.0	131,016	3.7	126,353	3.7	148,335	4.3	168,832	4.6	154,542	3.4



표 8. 사업장지정폐기물 환경청별 발생 현황

(단위: 톤, %)

구 분	2006년도		2007년도		2008년도		2009년도		2010년도		2011년도		2012년도	
	발생량	구성비	발생량	구성비	발생량	구성비	발생량	구성비	발생량	구성비	발생량	구성비	발생량	구성비
합 계	3,603,031	100	3,388,827	100	3,411,163	100	3,184,610	100	3,348,186	100	3,532,346	100	4,415,188	100
한 강 청	1,189,633	33.0	1,029,352	30.4	1,054,997	30.9	1,027,100	32.3	1,057,621	31.6	1,039,022	29.4	1,402,267	31.7
금 강 청	401,051	11.1	478,409	14.1	478,371	14.0	488,155	15.3	523,949	15.6	529,674	15.0	630,259	14.3
낙동강청	736,362	20.4	846,467	25.0	861,012	25.3	792,241	24.9	758,777	22.7	868,166	24.6	1,084,379	24.5
대 구 청	731,245	20.3	640,685	18.9	596,524	17.5	472,344	14.8	550,844	16.5	549,703	15.6	661,331	15.0
영산강청	311,144	8.6	222,640	6.6	240,907	7.1	233,968	7.3	249,135	7.4	307,851	8.7	399,701	9.1
원 주 청	133,395	3.7	71,570	2.1	52,032	1.5	49,032	1.5	64,441	1.9	74,327	2.1	88,400	2.0
새만금청	100,200	2.8	99,704	2.9	127,320	3.7	121,770	3.9	143,419	4.3	163,603	4.6	148,851	3.4

표 9. 의료폐기물 환경청별 발생 현황

(단위: 톤, %)

구 분	2006년도		2007년도		2008년도		2009년도		2010년도		2011년도		2012년도	
	발생량	구성비	발생량	구성비	발생량	구성비	발생량	구성비	발생량	구성비	발생량	구성비	발생량	구성비
합 계	56,616	100	82,634	100	90,817	100	122,352	100	115,054	100	125,421	100	147,658	100
한 강 청	31,819	56.2	46,721	56.5	50,783	55.9	73,180	59.8	62,299	54.1	68,227	54.4	79,115	53.6
금 강 청	5,476	9.7	6,333	7.7	7,604	8.4	8,638	7.1	9,815	8.5	10,544	8.4	12,052	8.2
낙동강청	5,624	9.9	10,941	13.2	10,868	12.0	14,338	11.7	15,649	13.6	17,522	14.0	20,808	14.0
대 구 청	5,592	9.9	5,701	6.9	8,027	8.8	9,763	8.0	10,018	8.7	11,261	9.0	15,221	10.3
영산강청	3,999	7.1	6,431	7.8	7,273	8.0	9,300	7.6	8,778	7.6	9,142	7.3	10,943	7.4
원 주 청	1,753	3.1	2,521	3.1	2,566	2.8	2,550	2.1	3,579	3.1	3,496	2.8	3,828	2.6
새만금청	2,354	4.2	3,986	4.8	3,696	4.1	4,583	3.7	4,916	4.3	5,229	4.2	5,691	3.9

## 라. 사업장지정폐기물 업종별 발생 현황

- 사업장지정폐기물 발생량 중에서 C(제조업)업종이 74%를 차지
- 1차금속제조업(C24)이 19.9%, 전자부품,컴퓨터,영상,음향 및 통신장비 제조업(C26)이 16.5%, 화학물질 및 화학제품 제조업(C20)이 16.3%를 차지

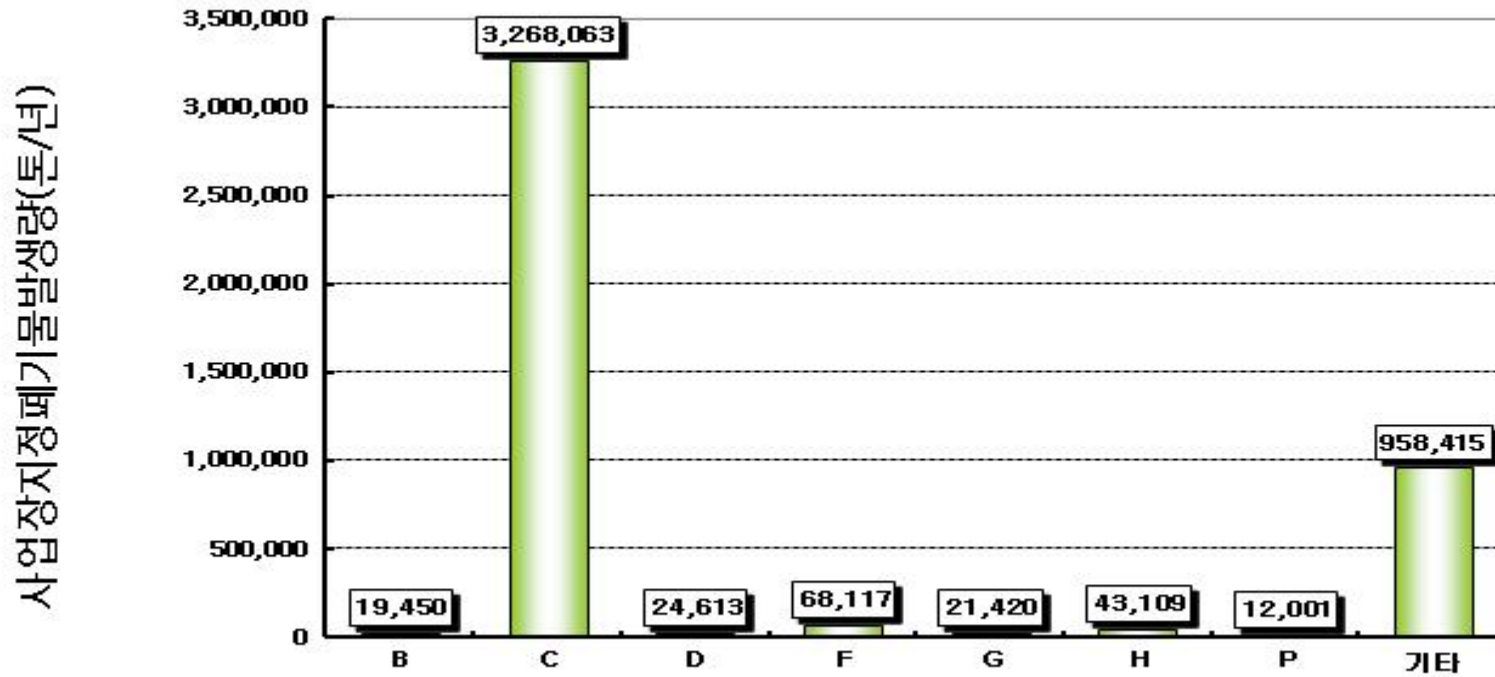


그림6. 산업분류코드에 따른 사업장지정폐기물 업종별 발생 현황

표 10. 산업분류에 따른 사업장지정폐기물 업종별 발생 현황

(단위: 톤/년, %)

구분	분류	발생량	구성비	구분	분류	발생량	구성비
총 합 계		4,415,188	100	C(23)	비금속광물제품제조업	36,683	0.8
B	광업	19,450	0.4	C(24)	1차금속제조업	877,945	19.9
C	제조업 합계	3,268,063	74.0	C(25)	금속가공제품제조업 기계및가구제외	146,404	3.3
C(10)	식료품 제조업	12,651	0.3	C(26)	전자부품, 컴퓨터, 영상, 음향 및 통신장비 제조업	727,210	16.5
C(11)	음료제조업	787	0	C(27)	의료, 정밀, 광학기기 및 시계제조업	5,618	0.1
C(12)	담배제조업	1,277	0	C(28)	전기장비제조업	43,175	1.0
C(13)	섬유제품제조업(의복제외)	142,789	3.2	C(29)	기타기계및장비제조업	38,179	0.9
C(14)	의복, 의복액세서리 및 모피제품제조업	13,799	0.3	C(30)	자동차 및 트레일러제조업	120,168	2.7
C(15)	가죽, 가방 및 신발 제조업	940	0	C(31)	기타운송장비제조업	53,893	1.2
C(16)	목재 및 나무제품 제조업가구제외	783	0	C(32)	가구제조업	853	0
C(17)	펄프, 종이 및 종이제품 제조업	26,875	0.6	C(33)	기타제품제조업	27,264	0.6
C(18)	인쇄 및 기록매체복제업	7,514	0.2	D	전기,가스 증기 및 수도사업	24,613	0.6
C(19)	코크스, 연탄및석유정제품 제조업	64,484	1.5	F	건설업	68,117	1.5
C(20)	화학물질 및 화학제품 제조업(의약품제외)	719,743	16.3	G	도매및소매업	21,420	0.5
C(21)	의료용물질 및 의약품제조업	84,356	1.9	H	운수업	43,109	1.0
C(22)	고무제품 및 플라스틱제품제조업	114,673	2.6	P	교육서비스업	12,001	0.3
				기타	그 외 기타업종	958,415	21.7

※ 제9차 표준산업분류 기준임

### 3. 지정폐기물 처리 현황

#### 가. 지정폐기물 방법별 처리 현황

○ 2012년도 전체 지정폐기물 방법별 처리현황에서 재활용 54.3%, 매립 23%, 소각 16.4%, 기타 6.3%을 차지

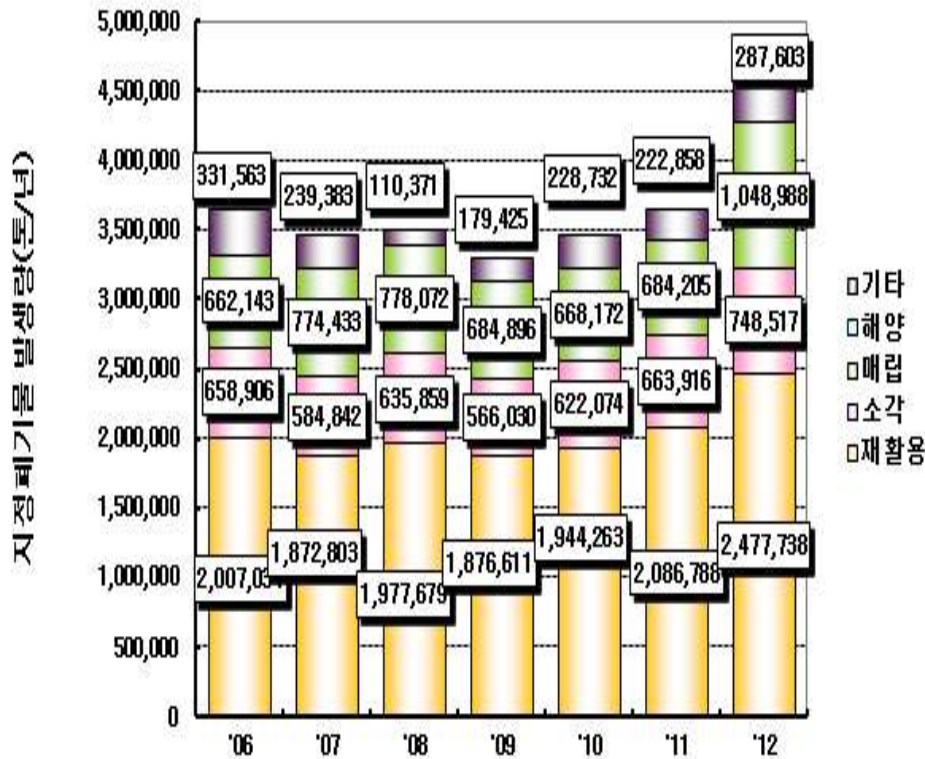


그림 7. 지정폐기물 연도별 처리량 변화추이

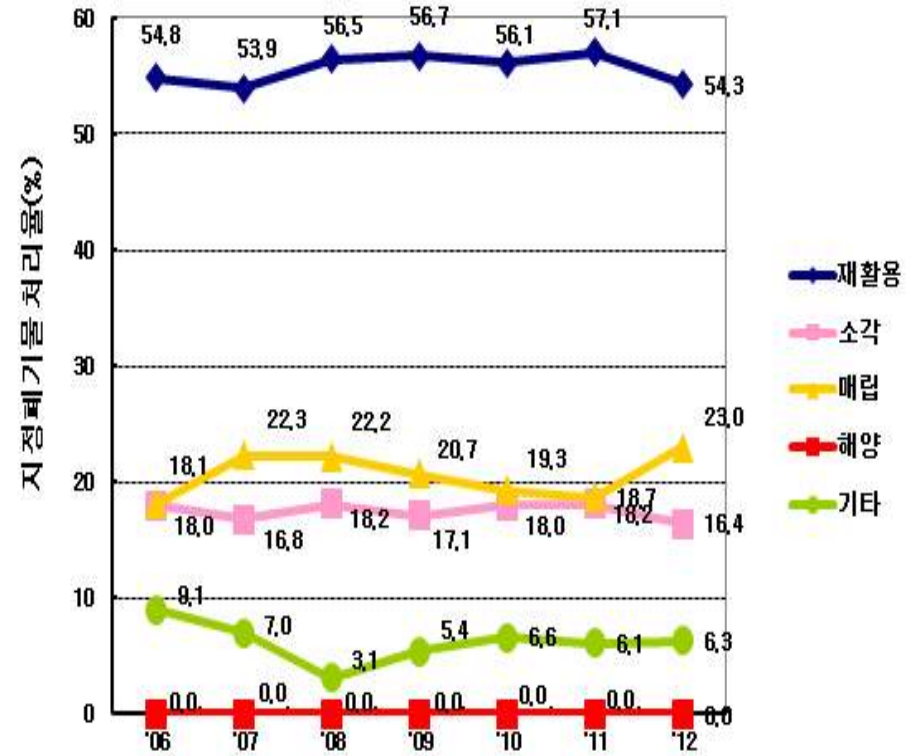


그림 8. 지정폐기물 연도별 처리율 변화추이

표 11. 전체 지정폐기물 처리방법 현황

구 분	2006년도			2007년도			2008년도			2009년도			2010년도			2011년도			2012년도		
	처리량 (톤/년)	처리량 (톤/일)	구성비 (%)	처리량 (톤/년)	처리량 (톤/일)	구성비 (%)	처리량 (톤/년)	처리량 (톤/일)	구성비 (%)	처리량 (톤/년)	처리량 (톤/일)	구성비 (%)	처리량 (톤/년)	처리량 (톤/일)	구성비 (%)	처리량 (톤/년)	처리량 (톤/일)	구성비 (%)	처리량 (톤/년)	처리량 (톤/일)	구성비 (%)
합 계	3,659,646	10,026	100	3,471,461	9,511	100	3,501,980	9,594	100	3,306,962	9,060	100	3,463,240	9,488	100	3,657,767	10,021	100	4,562,846	12,501	100
재활용	2,007,034	5,499	54.8	1,872,803	5,131	53.9	1,977,679	5,418	56.5	1,876,611	5,141	56.8	1,944,263	5,327	56.1	2,086,788	5,717	57.1	2,477,738	6,788	54.3
소 각	658,906	1,805	18.0	584,842	1,602	16.8	635,858	1,742	18.2	566,030	1,551	17.1	622,074	1,704	18.0	663,916	1,819	18.2	748,517	2,051	16.4
매 립	662,143	1,814	18.1	774,433	2,122	22.3	778,072	2,132	22.2	684,896	1,876	20.7	668,172	1,831	19.3	684,205	1,875	18.7	1,048,988	2,874	23.0
기 타 <sup>1)</sup>	331,563	908	9.1	239,383	656	7.0	110,371	302	3.1	179,425	492	5.4	228,732	627	6.6	222,858	611	6.1	287,603	788	6.3

주<sup>1)</sup> 기타 = (기타 처리량 + 최종보관량) - 전년도 이월량

표 12. 사업장지정폐기물 처리방법 현황

(단위: 톤, %)

구분	2006년도		2007년도		2008년도		2009년도		2010년도		2011년도		2012년도	
	처리량	구성비	처리량	구성비	처리량	구성비	처리량	구성비	처리량	구성비	처리량	구성비	처리량	구성비
합계	3,603,031	100	3,388,827	100	3,411,163	100	3,184,610	100	3,348,186	100	3,532,346	100	4,415,188	100
재활용	2,006,977	55.7	1,872,771	55.3	1,977,634	58.0	1,876,560	58.9	1,944,232	58.1	2,086,771	59.1	2,477,725	56.1
소각	602,487	16.7	502,524	14.8	552,261	16.2	466,144	14.6	512,996	15.3	545,208	15.4	606,638	13.7
매립	662,143	18.4	774,433	22.9	778,072	22.8	684,896	21.5	668,172	20.0	684,205	19.4	1,048,988	23.8
기타 <sup>1)</sup>	331,424	9.2	239,099	7.0	103,196	3.0	157,010	5.0	222,786	6.7	216,161	6.1	281,837	6.4

주<sup>1)</sup> 기타 = (기타 처리량 + 최종보관량) - 전년도 이월량

표 13. 의료폐기물 처리방법 현황

(단위: 톤, %)

구분	2006년도		2007년도		2008년도		2009년도		2010년도		2011년도		2012년도	
	처리량	구성비	처리량	구성비	처리량	구성비	처리량	구성비	처리량	구성비	처리량	구성비	처리량	구성비
합계	56,616	100	82,634	100	90,817	100	122,352	100	115,054	100	125,421	100	147,658	100
재활용	58	0.1	32	0.0	45	0.0	51	0.0	31	0.0	17	0.0	13	0.0
소각	56,419	99.7	82,318	99.7	83,597	92.1	99,886	81.6	109,078	94.8	118,708	94.7	141,879	96.1
매립	-	-	-	-	-	-	-	-	-	-	-	-	-	-
기타 <sup>1)</sup>	139	0.2	284	0.3	7,175	7.9	22,415	18.4	5,945	5.2	6,697	5.3	5,766	3.9

주<sup>1)</sup> 기타 = (기타 처리량 + 최종보관량) - 전년도 이월량

## 나. 지정폐기물 종류별 처리 현황

- 사업장지정폐기물의 주된 처리방법은 재활용으로서, 그 비율은 54.3%이며 이중 폐유기용제가 33.3%로 가장 많이 재활용되는 것으로 나타남
- 의료폐기물의 주된 처리방법은 소각으로서, 그 비율은 96.1%이며 기타 처리방법 중 9.8%(536톤)는 멸균분쇄(자가)처리되는 것으로 나타남

표 14. 전체 지정폐기물 종류별 처리방법 현황

(단위: 톤, %)

구 분	발 생 내 역			2012년도 처리내역				보관량
	전년도 이월량	2012년도 발생량	구성비	재활용	소각	매립	기타	
합 계	263,504	4,562,846	100	2,477,738	748,517	1,048,988	249,805	301,302
폐 산	3,752	666,350	14.6	559,397	695	262	97,082	12,666
폐 알 칼 리	755	68,196	1.5	31,120	7,511	301	28,926	1,093
폐 유	180,507	895,992	19.6	577,723	291,082	457	18,465	188,772
폐 유 기 용 제	8,513	1,010,926	22.3	825,873	179,767	0	969	12,830
폐합성고분자화합물	369	19,500	0.4	9,632	8,409	0	952	876
분 진	44,379	549,370	12.0	297,831	0	245,705	27,051	23,162
오 니 류	1,626	352,274	7.7	39,194	10,579	252,489	33,316	18,322
의 료 폐 기 물 류	935	147,658	3.2	13	141,879	0	5,448	1,253
기 타	22,668	852,580	18.7	136,955	108,595	549,774	37,596	42,328

표 15. 사업장지정폐기물 종류별 처리방법 현황

(단위: 톤, %)

구 분	발 생 내 역			2012년도 처리내역				보관량
	전년도 이월량	2012년도 발생량	구성비	재활용	소각	매립	기타	
합 계	262,569	4,415,188	100	2,477,725	606,638	1,048,988	244,357	300,049
폐 산	3,752	666,350	15.1	559,397	695	262	97,082	12,666
폐 알 칼 리	755	68,196	1.5	31,120	7,511	301	28,926	1,093
폐 유	180,507	895,992	20.3	577,723	291,082	457	18,465	188,772
폐 유기용제	8,513	1,010,926	23.0	825,873	179,767	0	969	12,830
폐합성고분자화합물	369	19,500	0.4	9,632	8,409	0	952	876
분 진	44,379	549,370	12.4	297,831	0	245,705	27,051	23,162
오 니 류	1,626	352,274	8.0	39,194	10,579	252,489	33,316	18,322
기 타	22,668	852,580	19.3	136,955	108,595	549,774	37,596	42,328

표 16. 의료폐기물 종류별 처리방법 현황

(단위: 톤, %)

구 분	발 생 내 역			2012년도 처리내역				보관량
	전년도 이월량	2012년도 발생량	구성비	재활용	소각	매립	기타	
합 계	935	147,658	100	13	141,879	0	5,448	1,253
조 직 물 류	20	5,732	3.9	0	2,304	0	3,423	25
폐합성수지류 등	915	141,926	96.1	13	139,575	0	2,025	1,228



### 다. 지정폐기물 처리주체별 처리 현황

- 지정폐기물 배출자가 중간처리업체 등에 위탁하여 처리한 양은 총 92%(4,200,015톤)이며, 자가처리한 양은 7.1% (325,033톤)임
- 위탁처리의 방법 중 재생처리가 54.4%로서 가장 높은 비율을 차지함

표 17. 전체 지정폐기물 종류별 처리주체별 처리 현황

(단위: 톤, %)

구 분	발 생 내 역		2012년도 처리내역						보관량
	전년도 이월량	2012년도 발생량	자가처리	위탁처리					
				재생처리	중간처리	최종처리	공공처리	기타	
합 계	263,504	4,562,846	325,033	2,286,847	869,716	1,027,821	15,631	0	301,302
폐 산	3,752	666,350	53,671	523,056	80,447	262	0	0	12,666
폐 알 칼 리	755	68,196	2,752	31,120	33,685	301	0	0	1,093
폐 유	180,507	895,992	40,120	562,707	283,517	457	926	0	188,772
폐 유 기 용 제	8,513	1,010,926	156,788	704,338	143,869	0	1,614	0	12,830
폐합성고분자화합물	369	19,500	6,725	3,546	8,550	0	172	0	876
분 진	44,379	549,370	6,784	292,867	26,501	243,829	606	0	23,162
오 니 류	1,626	352,274	20,748	39,194	23,416	251,487	733	0	18,322
의료폐기물류	935	147,658	5,782	13	141,545	0	0	0	1,253
기 타	22,668	852,580	31,663	130,006	128,186	531,485	11,580	0	42,328

표 18. 사업장지정폐기물 종류별 처리주체별 처리 현황

(단위: 톤, %)

구 분	발 생 내 역		2012년도 처리내역						보관량
	전년도 이월량	2012년도 발생량	자가처리	위탁처리					
				재생처리	중간처리	최종처리	공공처리	기타	
합 계	262,569	4,415,188	319,251	2,286,834	728,171	1,027,821	15,631	0	300,049
폐 산	3,752	666,350	53,671	523,056	80,447	262	0	0	12,666
폐 알 칼 리	755	68,196	2,752	31,120	33,685	301	0	0	1,093
폐 유	180,507	895,992	40,120	562,707	283,517	457	926	0	188,772
폐 유 기 용 제	8,513	1,010,926	156,788	704,338	143,869	0	1,614	0	12,830
폐합성고분자화합물	369	19,500	6,725	3,546	8,550	0	172	0	876
분 진	44,379	549,370	6,784	292,867	26,501	243,829	606	0	23,162
오 니 류	1,626	352,274	20,748	39,194	23,416	251,487	733	0	18,322
기 타	22,668	852,580	31,663	130,006	128,186	531,485	11,580	0	42,328

표 19. 의료폐기물 종류별 처리주체별 처리현황

(단위:톤/년)

구 분	발 생 내 역		2012년도 처리내역					보관량
	전년도 이월량	2012년도 발생량	자가처리		위탁처리			
			소각	기타 <sup>1)</sup>	소각	멸균분쇄	재활용	
합 계	935	147,658	334	5,448	141,545	0	13	1,253
조 직 물 류	20	5,732	19	3,423	2,285	0	0	25
폐합성수지류 등	915	141,926	315	2,025	139,260	0	13	1,228

주<sup>1)</sup> 기타 란은 멸균분쇄, 폐수처리시설에서 처리되는 경우 등임

#### 4. 지정폐기물 배출업소수 현황

- 전체 지정폐기물 배출업소수는 총 117,027개소로 전년대비 21.2%(20,448개소) 증가
- 사업장지정폐기물 배출업소수는 60,608개소로 전년대비 18.6%(18,647개소), 의료폐기물 배출업소수는 56,419개소로 전년대비 3.3%(1,801개소) 각각 증가

##### 가. 지정폐기물 지역별 배출업소수 현황

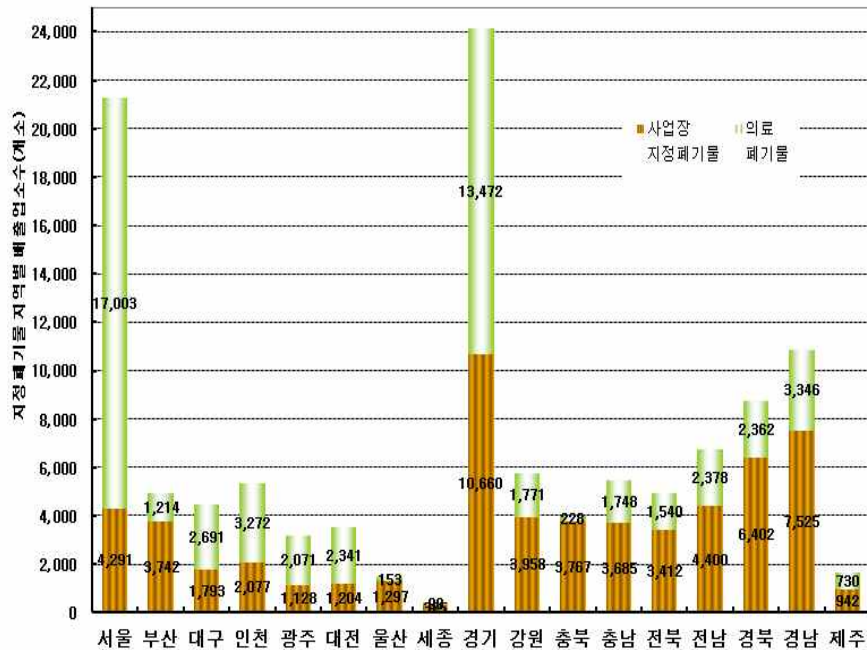


그림9. 지정폐기물 지역별 배출업소수 현황

표 20. 전체 지정폐기물 지역별 배출업소수 현황(개소)

구분	총합계	서울	부산	대구	인천	광주	대전	울산	세종
합 계	117,027	21,294	4,956	4,484	5,349	3,199	3,545	1,450	424
사업장지정 폐기물	60,608	4,291	3,742	1,793	2,077	1,128	1,204	1,297	325
의료 폐기물	56,419	17,003	1,214	2,691	3,272	2,071	2,341	153	99
구분	경기	강원	충북	충남	전북	전남	경북	경남	제주
합 계	24,132	5,729	3,995	5,433	4,952	6,778	8,764	10,871	1,672
사업장지정 폐기물	10,660	3,958	3,767	3,685	3,412	4,400	6,402	7,525	942
의료 폐기물	13,472	1,771	228	1,748	1,540	2,378	2,362	3,346	730

### 나. 지정폐기물 환경청별 배출업소수 현황

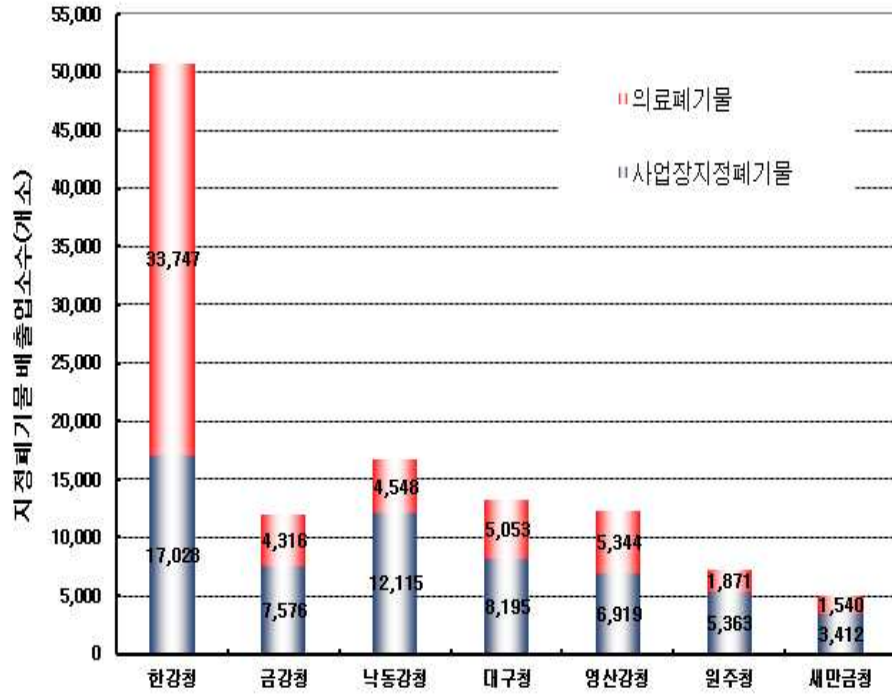


그림 10. 지정폐기물 환경청별 배출업소수 현황

표 21. 전체 지정폐기물 환경청별 배출업소수 현황(개소)

구분	계	한강청	금강청	낙동강청	대구청	영산강청	원주청	세만강청
합 계	117,027	50,775	11,892	16,663	13,248	12,263	7,234	4,952
사업장지정 폐기물	60,608	17,028	7,576	12,115	8,195	6,919	5,363	3,412
의 료 폐 기 물	56,419	33,747	4,316	4,548	5,053	5,344	1,871	1,540

### 다. 의료폐기물 배출업소수 현황

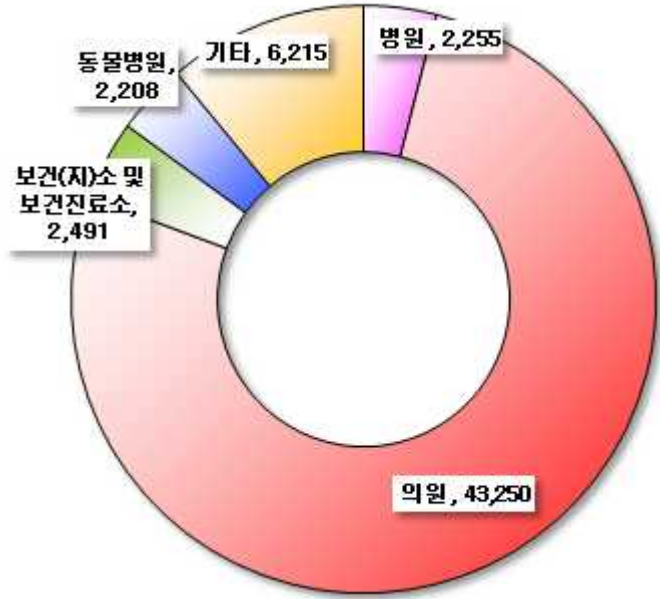


그림 11. 의료폐기물 업종별 배출업소수 현황

표 22. 의료폐기물 업종별 배출업소수 현황(개소)

구 분	합 계	종합병원	병원	의원	보건(지)소 및 보건진료소	동물병원
업소수	56,419	342	2,255	43,250	2,491	2,208
구 분	노인 요양시설	시험기관 및 연구소	장례식장	교도소	기타	
업소수	1,519	206	572	7	3,569	



## II. 지정폐기물 발생 및 처리 현황 (EXCEL 자료)





## 1. 사업장지정폐기물(의료폐기물 제외)

- 가. 사업장지정폐기물 발생량 및 처리방법별 처리 현황
- 나. 사업장지정폐기물 발생량 및 처리주체별 처리 현황
- 다. 환경청별 사업장지정폐기물 발생량 및 처리방법별 처리 현황
- 라. 환경청별 사업장지정폐기물 발생량 및 처리주체별 처리 현황
- 마. 지역(시·군·구)별 사업장지정폐기물 발생량 및 처리방법별 처리 현황
- 바. 지역(시·군·구)별 사업장지정폐기물 발생량 및 처리주체별 처리 현황
- 사. 업종별 사업장지정폐기물 발생량 및 처리주체별 처리 현황
- 아. 산업단지별 사업장지정폐기물 발생량 및 처리주체별 처리 현황



가. 사업장지정폐기물 발생량 및 처리방법별 처리 현황

(단위: 톤/년)

폐기물 종류	발생내역		처리방법				보관량
	전년도 이월량	'12년 발생량	소각	매립	재활용	기타	
총합계	262,568.5	4,415,188.0	606,638.2	1,048,988.3	2,477,724.6	244,356.9	300,048.5
공정오니	497.9	145,063.6	7,822.3	110,920.5	14,871.2	377.2	11,570.3
광재	142.8	16,402.4	0.0	2,075.7	7,621.6	6,349.4	498.5
기타 폐유기용제	8,513.3	1,010,926.0	179,766.7	0.0	825,873.2	969.1	12,830.3
분진	44,378.5	549,369.7	0.0	245,705.4	297,831.2	27,051.1	23,160.5
소각재	1,933.4	201,873.3	0.0	188,887.4	7,094.8	1,475.9	6,348.6
안정화 또는 고형화 처리물	13.6	54,297.4	0.0	18,346.7	34,707.5	0.0	1,256.8
폐내화물 및 도자기조각	0.0	545.6	0.0	545.6	0.0	0.0	0.0
폐농약	2.4	1,575.2	1,544.9	0.0	31.2	0.0	1.5
폐산	3,752.0	666,350.8	694.5	261.6	559,397.9	97,082.2	12,666.6
폐석면	224.9	350,477.4	0.0	329,851.4	0.0	8,351.8	12,499.1
폐수처리오니	1,128.2	207,209.9	2,756.3	141,568.2	24,322.3	32,939.2	6,752.1
폐알칼리	755.2	68,195.6	7,510.6	300.8	31,119.6	28,926.0	1,093.8
폐유	180,507.1	895,992.2	291,083.5	456.7	577,723.0	18,464.5	188,771.6
폐유독물	218.4	15,792.4	9,955.2	0.0	5,819.3	9.0	227.3
폐주물사 및 폐사	0.0	8,061.5	0.0	4,397.6	3,446.2	28.2	189.5
폐촉매	0.8	24,610.4	0.8	407.9	15,564.8	8,636.9	0.8
폐페인트 및 페락카	19,803.6	145,665.5	90,569.0	0.0	48,420.7	5,587.9	20,891.5
폐합성고무	148.8	2,326.5	110.1	0.0	2,014.6	163.3	187.3
폐합성수지	219.6	17,173.2	8,298.4	0.0	7,616.9	788.7	688.8
폐흡착제 및 폐흡수제	34.9	6,810.1	1,263.6	5,262.8	299.8	6.0	12.8
할로겐족유기용제	138.2	19,004.2	4,891.2	0.0	13,948.8	5.0	297.4
PCB함유폐기물	154.9	7,465.1	371.1	0.0	0.0	7,145.5	103.4

나. 사업장지정폐기물 발생량 및 처리주체별 처리 현황

(단위: 톤/년)

폐기물 종류	발생내역		처리방법									보관량
	전년도 이월량	'12년 발생량	자가처리				위탁처리					
			소각	매립	재활용	기타	재생처리	중간처리	최종처리	공공처리	기타	
총합계	262,568.5	4,415,188.0	70,014.0	8,878.3	190,890.7	49,468.9	2,286,833.9	728,170.6	1,027,820.8	15,630.8	0.0	300,048.5
공정오니	497.9	145,063.6	1,589.6	228.1	0.0	0.0	14,871.2	6,223.6	110,506.1	572.6	0.0	11,570.3
광재	142.8	16,402.4	0.0	0.0	2.4	0.0	7,619.2	6,349.4	2,038.7	37.0	0.0	498.5
기타 폐유기용제	8,513.3	1,010,926.0	35,213.8	0.0	121,535.5	39.3	704,337.7	143,868.5	0.0	1,614.2	0.0	12,830.3
분진	44,378.5	549,369.7	0.0	1,269.2	4,964.4	550.1	292,866.8	26,501.0	243,829.8	606.4	0.0	23,160.5
소각재	1,933.4	201,873.3	0.0	6,898.2	0.0	0.0	7,094.8	1,475.9	173,359.7	8,629.5	0.0	6,348.6
안정화 또는 고형화 처리물	13.6	54,297.4	0.0	0.0	0.0	0.0	34,707.5	0.0	18,346.7	0.0	0.0	1,256.8
폐내화물 및 도자기조각	0.0	545.6	0.0	0.0	0.0	0.0	0.0	0.0	545.6	0.0	0.0	0.0
폐농약	2.4	1,575.2	0.0	0.0	0.0	0.0	31.2	1,403.9	0.0	141.0	0.0	1.5
폐산	3,752.0	666,350.8	0.0	0.0	36,340.8	17,330.0	523,057.1	80,446.7	261.6	0.0	0.0	12,666.6
폐석면	224.9	350,477.4	0.0	29.0	0.0	0.0	0.0	8,351.8	327,345.0	2,477.4	0.0	12,499.1
폐수처리오니	1,128.2	207,209.9	163.5	427.8	0.0	18,339.2	24,322.3	17,192.8	140,980.8	159.6	0.0	6,752.1
폐알칼리	755.2	68,195.6	0.0	0.0	0.0	2,751.9	31,119.6	33,684.7	300.8	0.0	0.0	1,093.8
폐유	180,507.1	895,992.2	23,880.3	0.0	15,014.9	1,224.5	562,708.1	283,517.4	456.7	925.8	0.0	188,771.6
폐유독물	218.4	15,792.4	7,032.4	0.0	0.0	0.0	5,819.3	2,931.8	0.0	0.0	0.0	227.3
폐주물사 및 폐사	0.0	8,061.5	0.0	0.0	0.0	0.0	3,446.2	28.2	4,397.6	0.0	0.0	189.5
폐촉매	0.8	24,610.4	0.0	26.0	0.0	8,624.6	15,564.8	13.1	381.9	0.0	0.0	0.8
폐페인트 및 폐락카	19,803.6	145,665.5	2,097.5	0.0	6,946.6	0.0	41,474.1	93,961.9	0.0	97.5	0.0	20,891.5
폐합성고무	148.8	2,326.5	0.0	0.0	1,964.0	0.0	50.6	245.7	0.0	27.7	0.0	187.3
폐합성수지	219.6	17,173.2	29.2	0.0	4,122.0	609.1	3,494.9	8,304.1	0.0	144.7	0.0	688.8
폐흡착제 및 폐흡수제	34.9	6,810.1	6.4	0.0	0.0	0.0	299.8	1,263.2	5,069.8	193.0	0.0	12.8
할로겐족유기용제	138.2	19,004.2	0.0	0.0	0.1	0.0	13,948.7	4,891.8	0.0	4.4	0.0	297.4
PCB함유폐기물	154.9	7,465.1	1.3	0.0	0.0	0.2	0.0	7,515.1	0.0	0.0	0.0	103.4

다. 환경청별 사업장지정폐기물 발생량 및 처리방법별 처리 현황

(단위: 톤/년)

관할청	폐기물종류	발생내역		처리방법				보관량
		전년도 이월량	'12년 발생량	소각	매립	재활용	기타	
	총합계	262,568.5	4,415,188.0	606,638.2	1,048,988.3	2,477,724.6	244,356.9	300,048.5
한강청	소계	46,938.9	1,402,267.0	146,035.4	430,984.1	730,389.6	84,475.6	57,321.2
	공정오니	43.3	13,280.0	1,673.9	11,478.4	126.6	3.3	41.1
	광재	71.0	8,187.0	0.0	53.2	3,665.0	4,430.4	109.4
	기타 폐유기용제	4,416.2	318,787.1	58,086.8	0.0	258,797.1	248.1	6,071.3
	분진	1,645.5	116,281.5	0.0	39,784.8	75,271.7	1,419.1	1,451.4
	소각재	703.4	98,596.5	0.0	85,957.5	7,094.8	1,475.9	4,771.7
	안정화 또는 고형화 처리물	0.0	1,874.2	0.0	1,596.6	0.0	0.0	277.6
	폐내화물 및 도자기조각	0.0	400.7	0.0	400.7	0.0	0.0	0.0
	폐농약	0.0	371.5	371.0	0.0	0.5	0.0	0.0
	폐산	1,205.8	235,913.3	109.0	0.0	201,539.6	33,570.1	1,900.4
	폐석면	1.0	231,356.4	0.0	226,941.6	0.0	4,270.8	145.0
	폐수처리오니	719.3	89,373.0	1,335.0	60,549.3	10,880.4	14,490.2	2,837.4
	폐알칼리	193.5	31,474.6	339.9	8.8	12,301.6	18,766.5	251.3
	폐유	21,503.0	202,684.6	59,270.0	14.3	139,400.7	2,836.8	22,665.8
	폐유독물	15.2	5,516.5	383.0	0.0	5,113.9	9.0	25.8
	폐주물사 및 폐사	0.0	4,041.3	0.0	3,777.4	263.9	0.0	0.0
	폐촉매	0.8	22.4	0.0	4.7	5.5	12.2	0.8
	폐페인트 및 폐락카	16,350.6	33,384.4	20,888.6	0.0	11,988.2	167.8	16,690.4
	폐합성고무	0.0	0.0	0.0	0.0	0.0	0.0	0.0
	폐합성수지	0.0	952.2	14.1	0.0	162.5	775.6	0.0
폐흡착제 및 폐흡수제	14.8	1,430.2	892.3	416.8	125.2	0.0	10.7	
할로겐족유기용제	31.5	6,194.3	2,547.9	0.0	3,652.4	0.0	25.5	
PCB함유폐기물	24.0	2,145.3	123.9	0.0	0.0	1,999.8	45.6	
금강청	소계	49,659.0	630,259.1	74,754.6	69,951.7	444,850.2	59,059.9	31,301.7
	공정오니	339.5	9,164.7	752.7	7,558.9	640.6	25.2	526.8
	광재	4.1	1,280.0	0.0	0.0	1,271.1	9.2	3.8
	기타 폐유기용제	1,190.0	239,501.1	31,407.6	0.0	207,769.8	1.0	1,512.7
	분진	42,142.1	55,889.6	0.0	15,169.1	44,860.1	17,179.7	20,822.8
	소각재	612.8	21,181.9	0.0	21,085.4	0.0	0.0	709.3
	안정화 또는 고형화 처리물	0.0	2,408.2	0.0	2,226.7	0.0	0.0	181.5
	폐내화물 및 도자기조각	0.0	15.7	0.0	15.7	0.0	0.0	0.0
	폐농약	2.4	666.2	640.5	0.0	27.6	0.0	0.5
	폐산	335.5	149,762.3	255.4	3.5	114,717.2	33,505.0	1,616.7
	폐석면	57.8	15,054.9	0.0	14,063.5	0.0	698.8	350.4
폐수처리오니	84.3	15,987.2	577.6	9,609.3	4,905.7	768.4	210.5	

(단위: 톤/년)

관할청	폐기물종류	발생내역		처리방법				보관량
		전년도 이월량	'12년 발생량	소각	매립	재활용	기타	
금강청	폐알칼리	502.1	9,061.4	39.0	0.0	5,400.2	3,360.6	763.7
	폐유	4,047.9	88,810.0	31,182.6	0.0	54,912.8	2,760.9	4,001.6
	폐유독물	196.8	562.6	279.7	0.0	285.2	0.0	194.5
	폐주물사 및 폐사	0.0	1,995.3	0.0	0.0	1,805.8	0.0	189.5
	폐촉매	0.0	3,642.4	0.0	23.3	3,619.1	0.0	0.0
	폐페인트 및 페락카	132.3	9,778.2	8,241.9	0.0	1,506.6	3.1	158.9
	폐합성고무	0.0	0.0	0.0	0.0	0.0	0.0	0.0
	폐합성수지	0.0	575.6	197.1	0.0	373.5	0.0	5.0
	폐흡착제 및 폐흡수제	1.0	308.5	111.1	196.3	0.6	1.5	0.0
	할로겐족유기용제	10.4	3,860.2	1,057.8	0.0	2,754.3	5.0	53.5
PCB함유폐기물	0.0	753.1	11.6	0.0	0.0	741.5	0.0	
낙동강청	소계	160,420.3	1,084,379.1	186,520.9	253,294.2	581,782.9	20,949.7	202,251.7
	공정오니	37.4	86,116.1	3,675.2	68,122.6	3,150.1	348.7	10,856.9
	광재	28.3	4,421.0	0.0	2,001.5	364.3	1,713.0	370.5
	기타 폐유기용제	1,799.8	163,273.2	35,123.0	0.0	126,666.6	102.0	3,181.4
	분진	466.7	142,461.9	0.0	62,855.4	78,153.4	1,165.9	753.9
	소각재	99.4	35,661.6	0.0	35,405.9	0.0	0.0	355.1
	안정화 또는 고형화 처리물	13.6	2,361.8	0.0	2,339.8	0.0	0.0	35.6
	폐내화물 및 도자기조각	0.0	100.2	0.0	100.2	0.0	0.0	0.0
	폐농약	0.0	42.0	42.0	0.0	0.0	0.0	0.0
	폐산	913.2	101,923.9	197.2	12.7	92,686.7	2,441.7	7,498.8
	폐석면	59.5	38,091.3	0.0	26,440.6	0.0	185.8	11,524.4
	폐수처리오니	207.4	64,748.6	380.4	53,167.8	7,856.9	0.0	3,550.9
	폐알칼리	0.2	8,107.4	7,100.4	3.6	748.0	253.5	2.1
	폐유	153,622.2	346,617.0	99,612.3	0.1	235,457.3	4,442.7	160,726.8
	폐유독물	0.4	314.3	232.2	0.0	82.4	0.0	0.1
	폐주물사 및 폐사	0.0	436.3	0.0	226.7	181.4	28.2	0.0
	폐촉매	0.0	14,698.9	0.8	144.9	5,928.6	8,624.6	0.0
	폐페인트 및 페락카	3,054.4	66,307.0	37,991.8	0.0	27,260.1	831.4	3,278.1
	폐합성고무	0.8	44.4	43.9	0.0	0.0	0.0	1.3
	폐합성수지	11.0	3,524.3	1,622.0	0.0	1,895.8	0.0	17.5
폐흡착제 및 폐흡수제	5.2	2,782.7	138.4	2,472.4	173.6	3.5	0.0	
할로겐족유기용제	4.5	1,463.2	247.1	0.0	1,177.7	0.0	42.9	
PCB함유폐기물	96.3	882.0	114.2	0.0	0.0	808.7	55.4	
대구청	소계	2,827.3	661,331.2	77,867.8	79,228.0	465,879.2	36,517.0	4,666.5
	공정오니	4.3	20,377.3	1,157.7	11,074.1	8,083.4	0.0	66.4
	광재	38.4	1,699.0	0.0	0.0	1,672.9	55.5	9.0
	기타 폐유기용제	407.5	157,166.9	16,641.3	0.0	139,878.8	583.1	471.2

(단위: 톤/년)

관할청	폐기물종류	발생내역		처리방법				보관량
		전년도 이월량	'12년 발생량	소각	매립	재활용	기타	
대구청	분진	112.8	103,511.8	0.0	9,392.1	91,622.7	2,514.4	95.4
	소각재	103.2	17,638.1	0.0	17,505.3	0.0	0.0	236.0
	안정화 또는 고형화 처리물	0.0	41,854.1	0.0	7,146.6	34,707.5	0.0	0.0
	폐내화물 및 도자기조각	0.0	16.0	0.0	16.0	0.0	0.0	0.0
	폐농약	0.0	272.9	272.1	0.0	0.8	0.0	0.0
	폐산	1,027.6	144,745.0	127.6	0.0	123,414.9	20,810.8	1,419.3
	폐석면	103.1	20,160.5	0.0	20,085.8	0.0	89.8	88.0
	폐수처리오니	77.8	13,938.1	0.0	13,232.4	417.7	276.8	89.0
	폐알칼리	49.2	13,051.4	31.3	288.4	7,267.6	5,453.3	60.0
	폐유	734.6	101,951.9	43,493.3	294.1	53,186.1	4,924.7	788.3
	폐유독물	0.9	323.4	76.3	0.0	247.1	0.0	0.9
	폐주물사 및 폐사	0.0	1,228.8	0.0	33.7	1,195.1	0.0	0.0
	폐촉매	0.0	86.2	0.0	86.1	0.0	0.1	0.0
	폐페인트 및 페락카	122.4	16,000.0	10,624.7	0.0	3,934.0	924.7	639.0
	폐합성고무	0.0	98.6	0.0	0.0	50.6	48.0	0.0
	폐합성수지	8.9	5,616.2	4,891.4	0.0	102.3	13.0	618.4
	폐흡착제 및 폐흡수제	0.1	104.5	29.8	73.4	0.4	1.0	0.0
	할로겐족유기용제	1.9	625.0	446.4	0.0	97.3	0.0	83.2
PCB함유폐기물	34.6	865.5	75.9	0.0	0.0	821.8	2.4	
영산강청	소계	1,035.2	399,700.7	79,489.2	147,321.0	158,864.1	13,756.8	1,304.8
	공정오니	3.3	3,469.3	115.0	510.2	2,838.9	0.0	8.5
	광재	1.0	210.6	0.0	21.0	49.7	140.9	0.0
	기타 폐유기용제	302.4	72,064.6	17,296.6	0.0	54,638.7	24.9	406.8
	분진	0.0	124,717.0	0.0	115,380.3	4,578.0	4,758.5	0.2
	소각재	34.0	7,518.5	0.0	7,476.5	0.0	0.0	76.0
	안정화 또는 고형화 처리물	0.0	1,036.2	0.0	1,036.2	0.0	0.0	0.0
	폐내화물 및 도자기조각	0.0	13.0	0.0	13.0	0.0	0.0	0.0
	폐농약	0.0	0.0	0.0	0.0	0.0	0.0	0.0
	폐산	22.2	10,150.1	0.0	0.0	9,654.5	508.5	9.3
	폐석면	0.0	22,243.6	0.0	21,581.6	0.0	529.4	132.6
	폐수처리오니	0.0	677.0	459.8	217.2	0.0	0.0	0.0
	폐알칼리	1.3	114.2	0.0	0.0	74.8	40.7	0.0
	폐유	208.2	116,069.3	43,891.2	148.2	69,263.9	2,621.3	352.9
	폐유독물	5.0	9,040.4	8,956.8	0.0	82.6	0.0	6.0
	폐주물사 및 폐사	0.0	359.8	0.0	359.8	0.0	0.0	0.0
	폐촉매	0.0	6,160.5	0.0	148.9	6,011.6	0.0	0.0
	폐페인트 및 페락카	50.2	11,924.7	7,884.2	0.0	846.0	3,206.1	38.6
폐합성고무	148.0	2,002.0	0.0	0.0	1,964.0	0.0	186.0	

(단위: 톤/년)

관할청	폐기물종류	발생내역		처리방법				보관량
		전년도 이월량	'12년 발생량	소각	매립	재활용	기타	
영산강청	폐합성수지	183.8	4,431.6	478.0	0.0	4,122.2	0.0	15.2
	폐흡착제 및 폐흡수제	3.3	475.0	49.9	428.1	0.0	0.0	0.3
	할로겐족유기용제	72.5	5,091.2	352.1	0.0	4,739.2	0.0	72.4
	PCB함유폐기물	0.0	1,932.1	5.6	0.0	0.0	1,926.5	0.0
원주청	소계	710.8	88,399.9	11,086.7	23,842.8	48,759.1	4,307.5	1,114.6
	공정오니	0.2	517.8	58.0	460.0	0.0	0.0	0.0
	광재	0.0	315.7	0.0	0.0	315.7	0.0	0.0
	기타 폐유기용제	154.9	16,072.9	1,716.5	0.0	13,801.0	0.0	710.3
	분진	0.0	5,586.1	0.0	2,427.9	3,158.2	0.0	0.0
	소각재	32.2	8,632.2	0.0	8,626.3	0.0	0.0	38.1
	안정화 또는 고형화 처리물	0.0	0.0	0.0	0.0	0.0	0.0	0.0
	폐내화물 및 도자기조각	0.0	0.0	0.0	0.0	0.0	0.0	0.0
	폐농약	0.0	16.3	16.3	0.0	0.0	0.0	0.0
	폐산	147.2	13,663.7	1.4	0.0	11,818.4	1,968.1	23.0
	폐석면	3.5	10,772.1	0.0	10,499.1	0.0	167.7	108.8
	폐수처리오니	24.3	948.8	3.5	624.7	261.6	49.8	33.5
	폐알칼리	0.0	5,599.2	0.0	0.0	4,548.6	1,050.0	0.6
	폐유	272.8	20,186.6	7,432.2	0.0	12,828.8	65.5	132.9
	폐유독물	0.1	6.6	6.3	0.0	0.4	0.0	0.0
	폐주물사 및 폐사	0.0	0.0	0.0	0.0	0.0	0.0	0.0
	폐촉매	0.0	0.0	0.0	0.0	0.0	0.0	0.0
	폐페인트 및 폐락카	51.3	3,027.8	1,553.2	0.0	1,014.1	454.8	57.0
	폐합성고무	0.0	115.3	0.0	0.0	0.0	115.3	0.0
	폐합성수지	0.0	0.0	0.0	0.0	0.0	0.0	0.0
폐흡착제 및 폐흡수제	10.5	1,238.2	42.1	1,204.8	0.0	0.0	1.8	
할로겐족유기용제	13.8	1,224.5	217.4	0.0	1,012.3	0.0	8.6	
PCB함유폐기물	0.0	476.1	39.8	0.0	0.0	436.3	0.0	
새만금청	소계	977.0	148,851.0	30,883.6	44,366.5	47,199.5	25,290.4	2,088.0
	공정오니	69.9	12,138.4	389.8	11,716.3	31.6	0.0	70.6
	광재	0.0	289.1	0.0	0.0	282.9	0.4	5.8
	기타 폐유기용제	242.5	44,060.2	19,494.9	0.0	24,321.2	10.0	476.6
	분진	11.4	921.8	0.0	695.8	187.1	13.5	36.8
	소각재	348.4	12,644.5	0.0	12,830.5	0.0	0.0	162.4
	안정화 또는 고형화 처리물	0.0	4,762.9	0.0	4,000.8	0.0	0.0	762.1
	폐내화물 및 도자기조각	0.0	0.0	0.0	0.0	0.0	0.0	0.0
	폐농약	0.0	206.3	203.0	0.0	2.3	0.0	1.0
	폐산	100.5	10,192.5	3.9	245.4	5,566.6	4,278.0	199.1
폐석면	0.0	12,798.6	0.0	10,239.2	0.0	2,409.5	149.9	



(단위: 톤/년)

관할청	폐기물종류	발생내역		처리방법				보관량
		전년도 이월량	'12년 발생량	소각	매립	재활용	기타	
새만금청	폐수처리오니	15.1	21,537.2	0.0	4,167.5	0.0	17,354.0	30.8
	폐알칼리	8.9	787.4	0.0	0.0	778.8	1.4	16.1
	폐유	118.4	19,672.8	6,201.9	0.0	12,673.4	812.6	103.3
	폐유독물	0.0	28.6	20.9	0.0	7.7	0.0	0.0
	폐주물사 및 폐사	0.0	0.0	0.0	0.0	0.0	0.0	0.0
	폐촉매	0.0	0.0	0.0	0.0	0.0	0.0	0.0
	폐페인트 및 폐락카	42.4	5,243.4	3,384.6	0.0	1,871.7	0.0	29.5
	폐합성고무	0.0	66.2	66.2	0.0	0.0	0.0	0.0
	폐합성수지	15.9	2,073.3	1,095.8	0.0	960.6	0.1	32.7
	폐흡착제 및 폐흡수제	0.0	471.0	0.0	471.0	0.0	0.0	0.0
	할로겐족유기용제	3.6	545.8	22.5	0.0	515.6	0.0	11.3
	PCB함유폐기물	0.0	411.0	0.1	0.0	0.0	410.9	0.0

라. 환경청별 사업장지정폐기물 발생량 및 처리주체별 처리 현황

(단위: 톤/년)

관할청	폐기물 종류	발생내역		처리방법									보관량
		전년도 이월량	'12년 발생량	자가처리				위탁처리					
				소각	매립	재활용	기타	재생처리	중간처리	최종처리	공공처리	기타	
	총합계	262,568.5	4,415,188.0	70,014.0	8,878.3	190,890.7	49,468.9	2,286,833.9	728,170.6	1,027,820.8	15,630.8	0.0	300,048.5
한강청	소계	46,938.9	1,402,267.0	1,028.3	169.7	93,144.4	19,686.1	637,245.2	209,796.6	428,660.0	2,154.4	0.0	57,321.2
	공정오니	43.3	13,280.0	112.5	9.1	0.0	0.0	126.6	1,564.7	11,469.3	0.0	0.0	41.1
	광재	71.0	8,187.0	0.0	0.0	2.4	0.0	3,662.6	4,430.4	16.2	37.0	0.0	109.4
	기타 폐유기용제	4,416.2	318,787.1	511.2	0.0	79,818.7	0.0	178,978.4	57,823.7	0.0	0.0	0.0	6,071.3
	분진	1,645.5	116,281.5	0.0	0.0	1,853.0	392.4	73,418.7	1,026.7	39,740.1	44.7	0.0	1,451.4
	소각재	703.4	98,596.5	0.0	160.6	0.0	0.0	7,094.8	1,475.9	83,960.3	1,836.6	0.0	4,771.7
	안정화 또는 고형화 처리물	0.0	1,874.2	0.0	0.0	0.0	0.0	0.0	0.0	1,596.6	0.0	0.0	277.6
	폐내화물 및 도자기조각	0.0	400.7	0.0	0.0	0.0	0.0	0.0	0.0	400.7	0.0	0.0	0.0
	폐농약	0.0	371.5	0.0	0.0	0.0	0.0	0.5	371.0	0.0	0.0	0.0	0.0
	폐산	1,205.8	235,913.3	0.0	0.0	6,579.8	16,925.1	194,959.8	16,754.0	0.0	0.0	0.0	1,900.4
	폐석면	1.0	231,356.4	0.0	0.0	0.0	0.0	0.0	4,270.8	226,705.5	236.1	0.0	145.0
	폐수처리오니	719.3	89,373.0	70.8	0.0	0.0	985.2	10,880.4	14,769.2	60,549.3	0.0	0.0	2,837.4
	폐알칼리	193.5	31,474.6	0.0	0.0	0.0	399.4	12,301.6	18,707.0	8.8	0.0	0.0	251.3
	폐유	21,503.0	202,684.6	326.1	0.0	3,978.5	375.0	135,422.2	61,405.7	14.3	0.0	0.0	22,665.8
	폐유독물	15.2	5,516.5	0.0	0.0	0.0	0.0	5,113.9	392.0	0.0	0.0	0.0	25.8
	폐주물사 및 폐사	0.0	4,041.3	0.0	0.0	0.0	0.0	263.9	0.0	3,777.4	0.0	0.0	0.0
	폐축매	0.8	22.4	0.0	0.0	0.0	0.0	5.5	12.2	4.7	0.0	0.0	0.8
	폐페인트 및 폐락카	16,350.6	33,384.4	0.0	0.0	912.0	0.0	11,076.2	21,056.4	0.0	0.0	0.0	16,690.4
	폐합성고무	0.0	0.0	0.0	0.0	0.0	0.0	0.0	0.0	0.0	0.0	0.0	0.0
	폐합성수지	0.0	952.2	0.0	0.0	0.0	609.0	162.5	180.7	0.0	0.0	0.0	0.0
폐흡착제 및 폐흡수제	14.8	1,430.2	6.4	0.0	0.0	0.0	125.2	885.9	416.8	0.0	0.0	10.7	
할로겐족유기용제	31.5	6,194.3	0.0	0.0	0.0	0.0	3,652.4	2,547.9	0.0	0.0	0.0	25.5	
PCB함유폐기물	24.0	2,145.3	1.3	0.0	0.0	0.0	0.0	2,122.4	0.0	0.0	0.0	45.6	
금강청	소계	49,659.0	630,259.1	404.0	29.0	5,067.4	2,268.8	439,782.8	130,408.7	67,481.7	3,174.0	0.0	31,301.7
	공정오니	339.5	9,164.7	0.0	0.0	0.0	0.0	640.6	777.9	7,554.2	4.7	0.0	526.8
	광재	4.1	1,280.0	0.0	0.0	0.0	0.0	1,271.1	9.2	0.0	0.0	0.0	3.8
	기타 폐유기용제	1,190.0	239,501.1	322.0	0.0	3,130.7	0.0	204,639.1	30,555.7	0.0	530.9	0.0	1,512.7
	분진	42,142.1	55,889.6	0.0	0.0	35.7	0.0	44,824.4	17,179.7	14,671.1	498.0	0.0	20,822.8
	소각재	612.8	21,181.9	0.0	0.0	0.0	0.0	0.0	0.0	20,505.0	580.4	0.0	709.3
	안정화 또는 고형화 처리물	0.0	2,408.2	0.0	0.0	0.0	0.0	0.0	0.0	2,226.7	0.0	0.0	181.5
	폐내화물 및 도자기조각	0.0	15.7	0.0	0.0	0.0	0.0	0.0	0.0	15.7	0.0	0.0	0.0
	폐농약	2.4	666.2	0.0	0.0	0.0	0.0	27.6	640.5	0.0	0.0	0.0	0.5
	폐산	335.5	149,762.3	0.0	0.0	1,770.0	251.1	112,947.2	33,509.3	3.5	0.0	0.0	1,616.7

(단위: 톤/년)

관할청	폐기물 종류	발생내역		처리방법									보관량
		전년도 이월량	'12년 발생량	자가처리				위탁처리					
				소각	매립	재활용	기타	재생처리	중간처리	최종처리	공공처리	기타	
금강청	폐석면	57.8	15,054.9	0.0	29.0	0.0	0.0	0.0	698.8	12,676.6	1,357.9	0.0	350.4
	폐수처리오니	84.3	15,987.2	0.0	0.0	0.0	0.0	4,905.7	1,346.0	9,609.3	0.0	0.0	210.5
	폐알칼리	502.1	9,061.4	0.0	0.0	0.0	2,017.7	5,400.2	1,381.9	0.0	0.0	0.0	763.7
	폐유	4,047.9	88,810.0	59.4	0.0	130.9	0.0	54,781.9	33,776.4	0.0	107.7	0.0	4,001.6
	폐유독물	196.8	562.6	0.0	0.0	0.0	0.0	285.2	279.7	0.0	0.0	0.0	194.5
	폐주물사 및 폐사	0.0	1,995.3	0.0	0.0	0.0	0.0	1,805.8	0.0	0.0	0.0	0.0	189.5
	폐촉매	0.0	3,642.4	0.0	0.0	0.0	0.0	3,619.1	0.0	23.3	0.0	0.0	0.0
	폐페인트 및 페락카	132.3	9,778.2	0.0	0.0	0.0	0.0	1,506.6	8,155.0	0.0	90.0	0.0	158.9
	폐합성고무	0.0	0.0	0.0	0.0	0.0	0.0	0.0	0.0	0.0	0.0	0.0	0.0
	폐합성수지	0.0	575.6	22.6	0.0	0.0	0.0	373.5	174.5	0.0	0.0	0.0	5.0
	폐흡착제 및 폐흡수제	1.0	308.5	0.0	0.0	0.0	0.0	0.6	112.6	196.3	0.0	0.0	0.0
	할로겐족유기용제	10.4	3,860.2	0.0	0.0	0.1	0.0	2,754.2	1,058.4	0.0	4.4	0.0	53.5
	PCB함유폐기물	0.0	753.1	0.0	0.0	0.0	0.0	0.0	753.1	0.0	0.0	0.0	0.0
낙동강청	소계	160,420.3	1,084,379.1	25,673.5	2,900.0	46,255.5	8,851.3	535,527.4	172,945.8	250,378.2	16.0	0.0	202,251.7
	공정오니	37.4	86,116.1	1,056.6	219.0	0.0	0.0	3,150.1	2,967.3	67,903.6	0.0	0.0	10,856.9
	광재	28.3	4,421.0	0.0	0.0	0.0	0.0	364.3	1,713.0	2,001.5	0.0	0.0	370.5
	기타 폐유기용제	1,799.8	163,273.2	20,666.7	0.0	38,584.1	0.0	88,082.5	14,558.3	0.0	0.0	0.0	3,181.4
	분진	466.7	142,461.9	0.0	1,070.8	33.4	144.2	78,120.0	1,021.7	61,770.3	14.3	0.0	753.9
	소각재	99.4	35,661.6	0.0	1,586.9	0.0	0.0	0.0	0.0	33,819.0	0.0	0.0	355.1
	안정화 또는 고형화 처리물	13.6	2,361.8	0.0	0.0	0.0	0.0	0.0	0.0	2,339.8	0.0	0.0	35.6
	폐내화물 및 도자기조각	0.0	100.2	0.0	0.0	0.0	0.0	0.0	0.0	100.2	0.0	0.0	0.0
	폐농약	0.0	42.0	0.0	0.0	0.0	0.0	0.0	42.0	0.0	0.0	0.0	0.0
	폐산	913.2	101,923.9	0.0	0.0	0.0	34.7	92,686.7	2,604.2	12.7	0.0	0.0	7,498.8
	폐석면	59.5	38,091.3	0.0	0.0	0.0	0.0	0.0	185.8	26,438.9	1.7	0.0	11,524.4
	폐수처리오니	207.4	64,748.6	92.7	23.3	0.0	0.0	7,856.9	287.7	53,144.5	0.0	0.0	3,550.9
	폐알칼리	0.2	8,107.4	0.0	0.0	0.0	0.0	748.0	7,353.9	3.6	0.0	0.0	2.1
	폐유	153,622.2	346,617.0	1,760.0	0.0	1,603.4	47.8	233,853.9	102,247.2	0.1	0.0	0.0	160,726.8
	폐유독물	0.4	314.3	0.0	0.0	0.0	0.0	82.4	232.2	0.0	0.0	0.0	0.1
	폐주물사 및 폐사	0.0	436.3	0.0	0.0	0.0	0.0	181.4	28.2	226.7	0.0	0.0	0.0
	폐촉매	0.0	14,698.9	0.0	0.0	0.0	8,624.6	5,928.6	0.8	144.9	0.0	0.0	0.0
	폐페인트 및 페락카	3,054.4	66,307.0	2,097.5	0.0	6,034.6	0.0	21,225.5	36,725.7	0.0	0.0	0.0	3,278.1
	폐합성고무	0.8	44.4	0.0	0.0	0.0	0.0	0.0	43.9	0.0	0.0	0.0	1.3
	폐합성수지	11.0	3,524.3	0.0	0.0	0.0	0.0	1,895.8	1,622.0	0.0	0.0	0.0	17.5
폐흡착제 및 폐흡수제	5.2	2,782.7	0.0	0.0	0.0	0.0	173.6	141.9	2,472.4	0.0	0.0	0.0	
할로겐족유기용제	4.5	1,463.2	0.0	0.0	0.0	0.0	1,177.7	247.1	0.0	0.0	0.0	42.9	
PCB함유폐기물	96.3	882.0	0.0	0.0	0.0	0.0	0.0	922.9	0.0	0.0	0.0	55.4	
대구청	소계	2,827.3	661,331.2	8,235.6	1,830.2	30,036.4	1,294.6	435,842.8	104,713.6	77,350.8	188.0	0.0	4,666.5

(단위: 톤/년)

관할청	폐기물 종류	발생내역		처리방법									보관량
		전년도 이월량	'12년 발생량	자가처리				위탁처리					
				소각	매립	재활용	기타	재생처리	중간처리	최종처리	공공처리	기타	
대구청	공정오니	4.3	20,377.3	420.5	0.0	0.0	0.0	8,083.4	737.2	11,074.1	0.0	0.0	66.4
	광재	38.4	1,699.0	0.0	0.0	0.0	0.0	1,672.9	55.5	0.0	0.0	0.0	9.0
	기타 폐유기용제	407.5	157,166.9	2,828.4	0.0	0.0	39.3	139,878.8	14,356.7	0.0	0.0	0.0	471.2
	분진	112.8	103,511.8	0.0	0.0	0.2	0.0	91,622.5	2,514.4	9,392.1	0.0	0.0	95.4
	소각재	103.2	17,638.1	0.0	1,425.7	0.0	0.0	0.0	0.0	16,052.3	27.3	0.0	236.0
	안정화 또는 고형화 처리물	0.0	41,854.1	0.0	0.0	0.0	0.0	34,707.5	0.0	7,146.6	0.0	0.0	0.0
	폐내화물 및 도자기조각	0.0	16.0	0.0	0.0	0.0	0.0	0.0	0.0	16.0	0.0	0.0	0.0
	폐농약	0.0	272.9	0.0	0.0	0.0	0.0	0.8	131.1	0.0	141.0	0.0	0.0
	폐산	1,027.6	144,745.0	0.0	0.0	27,991.0	119.1	95,423.9	20,819.3	0.0	0.0	0.0	1,419.3
	폐석면	103.1	20,160.5	0.0	0.0	0.0	0.0	0.0	89.8	20,066.1	19.7	0.0	88.0
	폐수처리오니	77.8	13,938.1	0.0	404.5	0.0	0.0	417.7	276.8	12,827.9	0.0	0.0	89.0
	폐알칼리	49.2	13,051.4	0.0	0.0	0.0	334.8	7,267.6	5,149.8	288.4	0.0	0.0	60.0
	폐유	734.6	101,951.9	4,986.7	0.0	2,045.2	801.4	51,140.9	42,629.9	294.1	0.0	0.0	788.3
	폐유독물	0.9	323.4	0.0	0.0	0.0	0.0	247.1	76.3	0.0	0.0	0.0	0.9
	폐주물사 및 폐사	0.0	1,228.8	0.0	0.0	0.0	0.0	1,195.1	0.0	33.7	0.0	0.0	0.0
	폐축매	0.0	86.2	0.0	0.0	0.0	0.0	0.0	0.1	86.1	0.0	0.0	0.0
	폐페인트 및 폐락카	122.4	16,000.0	0.0	0.0	0.0	0.0	3,934.0	11,549.4	0.0	0.0	0.0	639.0
	폐합성고무	0.0	98.6	0.0	0.0	0.0	0.0	50.6	48.0	0.0	0.0	0.0	0.0
	폐합성수지	8.9	5,616.2	0.0	0.0	0.0	0.0	102.3	4,904.4	0.0	0.0	0.0	618.4
	폐흡착제 및 폐흡수제	0.1	104.5	0.0	0.0	0.0	0.0	0.4	30.8	73.4	0.0	0.0	0.0
할로겐족유기용제	1.9	625.0	0.0	0.0	0.0	0.0	97.3	446.4	0.0	0.0	0.0	83.2	
PCB함유폐기물	34.6	865.5	0.0	0.0	0.0	0.0	0.0	897.7	0.0	0.0	0.0	2.4	
영산강청	소계	1,035.2	399,700.7	33,401.2	677.9	12,990.0	0.3	145,874.1	59,635.9	146,568.9	282.8	0.0	1,304.8
	공정오니	3.3	3,469.3	0.0	0.0	0.0	0.0	2,838.9	115.0	510.2	0.0	0.0	8.5
	광재	1.0	210.6	0.0	0.0	0.0	0.0	49.7	140.9	21.0	0.0	0.0	0.0
	기타 폐유기용제	302.4	72,064.6	9,662.7	0.0	0.0	0.0	54,638.7	7,658.8	0.0	0.0	0.0	406.8
	분진	0.0	124,717.0	0.0	198.4	0.0	0.0	4,578.0	4,758.5	115,181.9	0.0	0.0	0.2
	소각재	34.0	7,518.5	0.0	453.5	0.0	0.0	0.0	0.0	7,023.0	0.0	0.0	76.0
	안정화 또는 고형화 처리물	0.0	1,036.2	0.0	0.0	0.0	0.0	0.0	0.0	1,036.2	0.0	0.0	0.0
	폐내화물 및 도자기조각	0.0	13.0	0.0	0.0	0.0	0.0	0.0	0.0	13.0	0.0	0.0	0.0
	폐농약	0.0	0.0	0.0	0.0	0.0	0.0	0.0	0.0	0.0	0.0	0.0	0.0
	폐산	22.2	10,150.1	0.0	0.0	0.0	0.0	9,654.5	508.5	0.0	0.0	0.0	9.3
	폐석면	0.0	22,243.6	0.0	0.0	0.0	0.0	0.0	529.4	21,507.4	74.2	0.0	132.6
	폐수처리오니	0.0	677.0	0.0	0.0	0.0	0.0	0.0	459.8	217.2	0.0	0.0	0.0
	폐알칼리	1.3	114.2	0.0	0.0	0.0	0.0	74.8	40.7	0.0	0.0	0.0	0.0
	폐유	208.2	116,069.3	16,699.5	0.0	6,904.0	0.3	62,359.9	29,605.1	148.2	207.6	0.0	352.9
폐유독물	5.0	9,040.4	7,032.4	0.0	0.0	0.0	82.6	1,924.4	0.0	0.0	0.0	6.0	

(단위: 톤/년)

관할청	폐기물 종류	발생내역		처리방법									보관량
		전년도 이월량	'12년 발생량	자가처리				위탁처리					
				소각	매립	재활용	기타	재생처리	중간처리	최종처리	공공처리	기타	
영산강청	폐주물사 및 폐사	0.0	359.8	0.0	0.0	0.0	0.0	0.0	0.0	359.8	0.0	0.0	0.0
	폐촉매	0.0	6,160.5	0.0	26.0	0.0	0.0	6,011.6	0.0	122.9	0.0	0.0	0.0
	폐페인트 및 페락카	50.2	11,924.7	0.0	0.0	0.0	0.0	846.0	11,089.3	0.0	1.0	0.0	38.6
	폐합성고무	148.0	2,002.0	0.0	0.0	1,964.0	0.0	0.0	0.0	0.0	0.0	0.0	186.0
	폐합성수지	183.8	4,431.6	6.6	0.0	4,122.0	0.0	0.2	471.4	0.0	0.0	0.0	15.2
	폐흡착제 및 폐흡수제	3.3	475.0	0.0	0.0	0.0	0.0	0.0	49.9	428.1	0.0	0.0	0.3
	할로겐족유기용제	72.5	5,091.2	0.0	0.0	0.0	0.0	4,739.2	352.1	0.0	0.0	0.0	72.4
PCB함유폐기물	0.0	1,932.1	0.0	0.0	0.0	0.0	0.0	1,932.1	0.0	0.0	0.0	0.0	
원주청	소계	710.8	88,399.9	46.8	0.0	3,042.1	0.2	45,717.0	15,335.3	19,815.9	4,038.8	0.0	1,114.6
	공정오니	0.2	517.8	0.0	0.0	0.0	0.0	0.0	58.0	460.0	0.0	0.0	0.0
	광재	0.0	315.7	0.0	0.0	0.0	0.0	315.7	0.0	0.0	0.0	0.0	0.0
	기타 폐유기용제	154.9	16,072.9	0.0	0.0	0.0	0.0	13,801.0	1,716.5	0.0	0.0	0.0	710.3
	분진	0.0	5,586.1	0.0	0.0	3,042.1	0.0	116.1	0.0	2,427.9	0.0	0.0	0.0
	소각재	32.2	8,632.2	0.0	0.0	0.0	0.0	0.0	0.0	4,621.6	4,004.7	0.0	38.1
	안정화 또는 고형화 처리물	0.0	0.0	0.0	0.0	0.0	0.0	0.0	0.0	0.0	0.0	0.0	0.0
	폐내화물 및 도자기조각	0.0	0.0	0.0	0.0	0.0	0.0	0.0	0.0	0.0	0.0	0.0	0.0
	폐농약	0.0	16.3	0.0	0.0	0.0	0.0	0.0	16.3	0.0	0.0	0.0	0.0
	폐산	147.2	13,663.7	0.0	0.0	0.0	0.0	11,818.4	1,969.5	0.0	0.0	0.0	23.0
	폐석면	3.5	10,772.1	0.0	0.0	0.0	0.0	0.0	167.7	10,476.9	22.2	0.0	108.8
	폐수처리오니	24.3	948.8	0.0	0.0	0.0	0.0	261.6	53.3	624.7	0.0	0.0	33.5
	폐알칼리	0.0	5,599.2	0.0	0.0	0.0	0.0	4,548.6	1,050.0	0.0	0.0	0.0	0.6
	폐유	272.8	20,186.6	46.8	0.0	0.0	0.0	12,828.8	7,439.0	0.0	11.9	0.0	132.9
	폐유독물	0.1	6.6	0.0	0.0	0.0	0.0	0.4	6.3	0.0	0.0	0.0	0.0
	폐주물사 및 폐사	0.0	0.0	0.0	0.0	0.0	0.0	0.0	0.0	0.0	0.0	0.0	0.0
	폐촉매	0.0	0.0	0.0	0.0	0.0	0.0	0.0	0.0	0.0	0.0	0.0	0.0
	폐페인트 및 페락카	51.3	3,027.8	0.0	0.0	0.0	0.0	1,014.1	2,008.0	0.0	0.0	0.0	57.0
	폐합성고무	0.0	115.3	0.0	0.0	0.0	0.0	0.0	115.3	0.0	0.0	0.0	0.0
	폐합성수지	0.0	0.0	0.0	0.0	0.0	0.0	0.0	0.0	0.0	0.0	0.0	0.0
폐흡착제 및 폐흡수제	10.5	1,238.2	0.0	0.0	0.0	0.0	0.0	42.1	1,204.8	0.0	0.0	1.8	
할로겐족유기용제	13.8	1,224.5	0.0	0.0	0.0	0.0	1,012.3	217.4	0.0	0.0	0.0	8.6	
PCB함유폐기물	0.0	476.1	0.0	0.0	0.0	0.2	0.0	475.9	0.0	0.0	0.0	0.0	
새만금청	소계	977.0	148,851.0	1,224.6	3,271.5	354.9	17,367.6	46,844.6	35,334.7	37,565.3	5,776.8	0.0	2,088.0
	공정오니	69.9	12,138.4	0.0	0.0	0.0	0.0	31.6	3.5	11,534.7	567.9	0.0	70.6
	광재	0.0	289.1	0.0	0.0	0.0	0.0	282.9	0.4	0.0	0.0	0.0	5.8
	기타 폐유기용제	242.5	44,060.2	1,222.8	0.0	2.0	0.0	24,319.2	17,198.8	0.0	1,083.3	0.0	476.6
	분진	11.4	921.8	0.0	0.0	0.0	13.5	187.1	0.0	646.4	49.4	0.0	36.8
	소각재	348.4	12,644.5	0.0	3,271.5	0.0	0.0	0.0	0.0	7,378.5	2,180.5	0.0	162.4

(단위: 톤/년)

관할청	폐기물 종류	발생내역		처리방법									보관량
		전년도 이월량	'12년 발생량	자가처리				위탁처리					
				소각	매립	재활용	기타	재생처리	중간처리	최종처리	공공처리	기타	
새만금청	안정화 또는 고형화 처리물	0.0	4,762.9	0.0	0.0	0.0	0.0	0.0	0.0	4,000.8	0.0	0.0	762.1
	폐내화물 및 도자기조각	0.0	0.0	0.0	0.0	0.0	0.0	0.0	0.0	0.0	0.0	0.0	0.0
	폐농약	0.0	206.3	0.0	0.0	0.0	0.0	2.3	203.0	0.0	0.0	0.0	1.0
	폐산	100.5	10,192.5	0.0	0.0	0.0	0.0	5,566.6	4,281.9	245.4	0.0	0.0	199.1
	폐석면	0.0	12,798.6	0.0	0.0	0.0	0.0	0.0	2,409.5	9,473.6	765.6	0.0	149.9
	폐수처리오니	15.1	21,537.2	0.0	0.0	0.0	17,354.0	0.0	0.0	4,007.9	159.6	0.0	30.8
	폐알칼리	8.9	787.4	0.0	0.0	0.0	0.0	778.8	1.4	0.0	0.0	0.0	16.1
	폐유	118.4	19,672.8	1.8	0.0	352.9	0.0	12,320.5	6,414.1	0.0	598.6	0.0	103.3
	폐유독물	0.0	28.6	0.0	0.0	0.0	0.0	7.7	20.9	0.0	0.0	0.0	0.0
	폐주물사 및 폐사	0.0	0.0	0.0	0.0	0.0	0.0	0.0	0.0	0.0	0.0	0.0	0.0
	폐축매	0.0	0.0	0.0	0.0	0.0	0.0	0.0	0.0	0.0	0.0	0.0	0.0
	폐페인트 및 폐락카	42.4	5,243.4	0.0	0.0	0.0	0.0	1,871.7	3,378.1	0.0	6.5	0.0	29.5
	폐합성고무	0.0	66.2	0.0	0.0	0.0	0.0	0.0	38.5	0.0	27.7	0.0	0.0
	폐합성수지	15.9	2,073.3	0.0	0.0	0.0	0.1	960.6	951.1	0.0	144.7	0.0	32.7
	폐흡착제 및 폐흡수제	0.0	471.0	0.0	0.0	0.0	0.0	0.0	0.0	278.0	193.0	0.0	0.0
	할로겐족유기용제	3.6	545.8	0.0	0.0	0.0	0.0	515.6	22.5	0.0	0.0	0.0	11.3
PCB함유폐기물	0.0	411.0	0.0	0.0	0.0	0.0	0.0	411.0	0.0	0.0	0.0	0.0	

마. 지역(시·군·구)별 사업장지정폐기물 발생량 및 처리방법별 처리 현황

(단위: 톤/년)

관할청	시도	시군구	폐기물종류	발생내역		처리방법				보관량		
				전년도 이월량	'12년 발생량	소각	매립	재활용	기타			
총합계				262,568.5	4,415,188.0	606,638.2	1,048,988.3	2,477,724.6	244,356.9	300,048.5		
합계				46,938.9	1,402,267.0	146,035.4	430,984.1	730,389.6	84,475.6	57,321.2		
한강청	서울특별시	합계		655.9	81,885.3	12,710.5	37,954.2	28,313.0	2,605.2	958.3		
		강남구	소계		4.9	17,225.9	866.8	13,785.4	1,608.7	969.9	0.0	
			공정오니		0.0	0.0	0.0	0.0	0.0	0.0	0.0	
			광재		0.0	0.0	0.0	0.0	0.0	0.0	0.0	
			기타 폐유기용제		0.0	47.2	43.5	0.0	3.7	0.0	0.0	
			분진		0.0	0.0	0.0	0.0	0.0	0.0	0.0	
			소각재		0.0	12,880.3	0.0	12,880.3	0.0	0.0	0.0	
			안정화 또는 고형화 처리물		0.0	0.0	0.0	0.0	0.0	0.0	0.0	
			폐내화물 및 도자기조각		0.0	0.0	0.0	0.0	0.0	0.0	0.0	
			폐농약		0.0	0.0	0.0	0.0	0.0	0.0	0.0	
			폐산		4.9	386.1	0.0	0.0	388.4	2.6	0.0	
			폐석면		0.0	1,865.6	0.0	905.1	0.0	960.5	0.0	
			폐수처리오니		0.0	0.0	0.0	0.0	0.0	0.0	0.0	
			폐알칼리		0.0	0.0	0.0	0.0	0.0	0.0	0.0	
			폐유		0.0	1,997.7	774.3	0.0	1,216.6	6.8	0.0	
			폐유독물		0.0	26.5	26.5	0.0	0.0	0.0	0.0	
			폐주물사 및 폐사		0.0	0.0	0.0	0.0	0.0	0.0	0.0	
			폐축매		0.0	0.0	0.0	0.0	0.0	0.0	0.0	
			폐페인트 및 폐락카		0.0	18.9	18.9	0.0	0.0	0.0	0.0	
			폐합성고무		0.0	0.0	0.0	0.0	0.0	0.0	0.0	
			폐합성수지		0.0	0.0	0.0	0.0	0.0	0.0	0.0	
			폐흡착제 및 폐흡수제		0.0	0.0	0.0	0.0	0.0	0.0	0.0	
			할로겐족유기용제		0.0	3.6	3.6	0.0	0.0	0.0	0.0	
			PCB함유폐기물		0.0	0.0	0.0	0.0	0.0	0.0	0.0	
			강동구	소계		0.0	2,009.1	209.0	148.5	1,637.7	13.3	0.6
				공정오니		0.0	0.0	0.0	0.0	0.0	0.0	0.0
				광재		0.0	0.0	0.0	0.0	0.0	0.0	0.0

(단위: 톤/년)

관할청	시도	시군구	폐기물종류	발생내역		처리방법				보관량
				전년도 이월량	'12년 발생량	소각	매립	재활용	기타	
한강청	서울특별시	강동구	기타 폐유기용제	0.0	8.9	8.8	0.0	0.1	0.0	0.0
			분진	0.0	0.0	0.0	0.0	0.0	0.0	0.0
			소각재	0.0	0.0	0.0	0.0	0.0	0.0	0.0
			안정화 또는 고형화 처리물	0.0	0.0	0.0	0.0	0.0	0.0	0.0
			폐내화물 및 도자기조각	0.0	0.0	0.0	0.0	0.0	0.0	0.0
			폐농약	0.0	0.0	0.0	0.0	0.0	0.0	0.0
			폐산	0.0	194.5	0.0	0.0	194.5	0.0	0.0
			폐석면	0.0	153.2	0.0	148.5	0.0	4.7	0.0
			폐수처리오니	0.0	8.6	0.0	0.0	0.0	8.6	0.0
			폐알칼리	0.0	1.4	1.4	0.0	0.0	0.0	0.0
			폐유	0.0	1,641.0	197.3	0.0	1,443.1	0.0	0.6
			폐유독물	0.0	0.0	0.0	0.0	0.0	0.0	0.0
			폐주물사 및 폐사	0.0	0.0	0.0	0.0	0.0	0.0	0.0
			폐축매	0.0	0.0	0.0	0.0	0.0	0.0	0.0
			폐페인트 및 페락카	0.0	1.5	1.5	0.0	0.0	0.0	0.0
			폐합성고무	0.0	0.0	0.0	0.0	0.0	0.0	0.0
			폐합성수지	0.0	0.0	0.0	0.0	0.0	0.0	0.0
			폐흡착제 및 폐흡수제	0.0	0.0	0.0	0.0	0.0	0.0	0.0
			할로겐족유기용제	0.0	0.0	0.0	0.0	0.0	0.0	0.0
			PCB함유폐기물	0.0	0.0	0.0	0.0	0.0	0.0	0.0
		소계	0.0	1,794.4	435.2	107.5	1,245.2	6.5	0.0	
		공정오니	0.0	0.0	0.0	0.0	0.0	0.0	0.0	
		광재	0.0	0.0	0.0	0.0	0.0	0.0	0.0	
		기타 폐유기용제	0.0	49.7	47.3	0.0	2.4	0.0	0.0	
		분진	0.0	0.0	0.0	0.0	0.0	0.0	0.0	
		소각재	0.0	0.0	0.0	0.0	0.0	0.0	0.0	
		안정화 또는 고형화 처리물	0.0	0.0	0.0	0.0	0.0	0.0	0.0	
		폐내화물 및 도자기조각	0.0	0.0	0.0	0.0	0.0	0.0	0.0	
		폐농약	0.0	0.0	0.0	0.0	0.0	0.0	0.0	
		폐산	0.0	74.7	0.0	0.0	74.7	0.0	0.0	
		폐석면	0.0	108.6	0.0	107.5	0.0	1.1	0.0	
				강북구						



(단위: 톤/년)

관할청	시도	시군구	폐기물종류	발생내역		처리방법				보관량
				전년도 이월량	'12년 발생량	소각	매립	재활용	기타	
한강청	서울특별시	강북구	폐수처리오니	0.0	0.3	0.3	0.0	0.0	0.0	0.0
			폐알칼리	0.0	0.0	0.0	0.0	0.0	0.0	0.0
			폐유	0.0	1,561.0	387.5	0.0	1,168.1	5.4	0.0
			폐유독물	0.0	0.0	0.0	0.0	0.0	0.0	0.0
			폐주물사 및 폐사	0.0	0.0	0.0	0.0	0.0	0.0	0.0
			폐축매	0.0	0.0	0.0	0.0	0.0	0.0	0.0
			폐페인트 및 페락카	0.0	0.1	0.1	0.0	0.0	0.0	0.0
			폐합성고무	0.0	0.0	0.0	0.0	0.0	0.0	0.0
			폐합성수지	0.0	0.0	0.0	0.0	0.0	0.0	0.0
			폐흡착제 및 폐흡수제	0.0	0.0	0.0	0.0	0.0	0.0	0.0
			할로겐족유기용제	0.0	0.0	0.0	0.0	0.0	0.0	0.0
			PCB함유폐기물	0.0	0.0	0.0	0.0	0.0	0.0	0.0
			소계	32.6	1,534.6	364.2	349.2	805.1	2.8	45.9
		강서구	공정오니	0.0	0.0	0.0	0.0	0.0	0.0	
			광재	0.0	0.0	0.0	0.0	0.0	0.0	
			기타 폐유기용제	30.3	515.5	92.1	0.0	408.7	0.0	
			분진	0.0	0.0	0.0	0.0	0.0	0.0	
			소각재	0.0	0.0	0.0	0.0	0.0	0.0	
			안정화 또는 고형화 처리물	0.0	0.0	0.0	0.0	0.0	0.0	
			폐내화물 및 도자기조각	0.0	0.0	0.0	0.0	0.0	0.0	
			폐농약	0.0	0.0	0.0	0.0	0.0	0.0	
			폐산	0.0	93.4	0.0	0.0	93.4	0.0	
			폐석면	0.0	352.0	0.0	349.2	0.0	2.8	
			폐수처리오니	0.0	0.2	0.2	0.0	0.0	0.0	
			폐알칼리	0.0	1.7	0.0	0.0	1.7	0.0	
			폐유	1.8	545.6	245.2	0.0	301.3	0.0	
			폐유독물	0.0	0.0	0.0	0.0	0.0	0.0	
			폐주물사 및 폐사	0.0	0.0	0.0	0.0	0.0	0.0	
			폐축매	0.0	0.0	0.0	0.0	0.0	0.0	
			폐페인트 및 페락카	0.5	25.8	26.3	0.0	0.0	0.0	
			폐합성고무	0.0	0.0	0.0	0.0	0.0	0.0	

(단위: 톤/년)

관할청	시도	시군구	폐기물종류	발생내역		처리방법				보관량
				전년도 이월량	'12년 발생량	소각	매립	재활용	기타	
한강청	서울특별시	강서구	폐합성수지	0.0	0.0	0.0	0.0	0.0	0.0	0.0
			폐흡착제 및 폐흡수제	0.0	0.0	0.0	0.0	0.0	0.0	0.0
			할로겐족유기용제	0.0	0.0	0.0	0.0	0.0	0.0	0.0
			PCB함유폐기물	0.0	0.4	0.4	0.0	0.0	0.0	0.0
		관악구	소계	0.0	1,754.3	505.1	283.3	955.3	10.6	0.0
			공정오니	0.0	0.0	0.0	0.0	0.0	0.0	0.0
			광재	0.0	0.0	0.0	0.0	0.0	0.0	0.0
			기타 폐유기용제	0.0	318.6	318.4	0.0	0.2	0.0	0.0
			분진	0.0	0.0	0.0	0.0	0.0	0.0	0.0
			소각재	0.0	0.0	0.0	0.0	0.0	0.0	0.0
			안정화 또는 고형화 처리물	0.0	0.0	0.0	0.0	0.0	0.0	0.0
			폐내화물 및 도자기조각	0.0	0.0	0.0	0.0	0.0	0.0	0.0
			폐농약	0.0	0.0	0.0	0.0	0.0	0.0	0.0
			폐산	0.0	285.8	0.0	0.0	284.9	0.9	0.0
			폐석면	0.0	292.6	0.0	283.3	0.0	9.3	0.0
			폐수처리오니	0.0	0.1	0.1	0.0	0.0	0.0	0.0
			폐알칼리	0.0	0.0	0.0	0.0	0.0	0.0	0.0
			폐유	0.0	847.3	176.7	0.0	670.2	0.4	0.0
			폐유독물	0.0	8.9	8.9	0.0	0.0	0.0	0.0
			폐주물사 및 폐사	0.0	0.0	0.0	0.0	0.0	0.0	0.0
			폐축매	0.0	0.0	0.0	0.0	0.0	0.0	0.0
			폐페인트 및 폐락카	0.0	1.0	1.0	0.0	0.0	0.0	0.0
			폐합성고무	0.0	0.0	0.0	0.0	0.0	0.0	0.0
			폐합성수지	0.0	0.0	0.0	0.0	0.0	0.0	0.0
			폐흡착제 및 폐흡수제	0.0	0.0	0.0	0.0	0.0	0.0	0.0
			할로겐족유기용제	0.0	0.0	0.0	0.0	0.0	0.0	0.0
			PCB함유폐기물	0.0	0.0	0.0	0.0	0.0	0.0	0.0
			광진구	소계	0.0	1,045.5	245.1	134.9	637.8	15.6
		공정오니		0.0	0.0	0.0	0.0	0.0	0.0	0.0
		광재		0.0	0.0	0.0	0.0	0.0	0.0	0.0
		기타 폐유기용제		0.0	41.3	41.3	0.0	0.0	0.0	0.0

(단위: 톤/년)

관할청	시도	시군구	폐기물종류	발생내역		처리방법				보관량
				전년도 이월량	'12년 발생량	소각	매립	재활용	기타	
한강청	서울특별시	광진구	분진	0.0	0.0	0.0	0.0	0.0	0.0	0.0
			소각재	0.0	0.0	0.0	0.0	0.0	0.0	0.0
			안정화 또는 고형화 처리물	0.0	0.0	0.0	0.0	0.0	0.0	0.0
			폐내화물 및 도자기조각	0.0	0.0	0.0	0.0	0.0	0.0	0.0
			폐농약	0.0	0.0	0.0	0.0	0.0	0.0	0.0
			폐산	0.0	208.3	0.0	0.0	201.5	6.8	0.0
			폐석면	0.0	137.0	0.0	134.9	0.0	2.1	0.0
			폐수처리오니	0.0	55.9	55.9	0.0	0.0	0.0	0.0
			폐알칼리	0.0	6.7	0.0	0.0	0.0	6.7	0.0
			폐유	0.0	532.9	84.5	0.0	436.3	0.0	12.1
			폐유독물	0.0	4.1	4.1	0.0	0.0	0.0	0.0
			폐주물사 및 폐사	0.0	0.0	0.0	0.0	0.0	0.0	0.0
			폐축매	0.0	0.0	0.0	0.0	0.0	0.0	0.0
			폐페인트 및 페락카	0.0	0.5	0.5	0.0	0.0	0.0	0.0
			폐합성고무	0.0	0.0	0.0	0.0	0.0	0.0	0.0
			폐합성수지	0.0	0.0	0.0	0.0	0.0	0.0	0.0
			폐흡착제 및 폐흡수제	0.0	0.0	0.0	0.0	0.0	0.0	0.0
			할로겐족유기용제	0.0	58.8	58.8	0.0	0.0	0.0	0.0
			PCB함유폐기물	0.0	0.0	0.0	0.0	0.0	0.0	0.0
		소계	0.0	2,102.9	276.2	724.6	1,037.7	64.3	0.1	
		구로구	공정오니	0.0	0.0	0.0	0.0	0.0	0.0	
		광재	0.0	0.0	0.0	0.0	0.0	0.0	0.0	
		기타 폐유기용제	0.0	72.1	70.9	0.0	1.2	0.0	0.0	
		분진	0.0	0.0	0.0	0.0	0.0	0.0	0.0	
		소각재	0.0	0.0	0.0	0.0	0.0	0.0	0.0	
		안정화 또는 고형화 처리물	0.0	0.0	0.0	0.0	0.0	0.0	0.0	
		폐내화물 및 도자기조각	0.0	0.0	0.0	0.0	0.0	0.0	0.0	
		폐농약	0.0	0.0	0.0	0.0	0.0	0.0	0.0	
		폐산	0.0	248.7	0.0	0.0	248.7	0.0	0.0	
		폐석면	0.0	728.4	0.0	724.6	0.0	3.7	0.1	
		폐수처리오니	0.0	0.0	0.0	0.0	0.0	0.0	0.0	



(단위: 톤/년)

관할청	시도	시군구	폐기물종류	발생내역		처리방법				보관량	
				전년도 이월량	'12년 발생량	소각	매립	재활용	기타		
한강청	서울특별시	금천구	폐흡착제 및 폐흡수제	0.0	0.0	0.0	0.0	0.0	0.0	0.0	
			할로겐족유기용제	0.0	1.2	0.0	0.0	1.2	0.0	0.0	
			PCB함유폐기물	0.0	2.0	1.0	0.0	0.0	1.0	0.0	
		노원구	소계	339.1	4,904.7	208.2	3,539.6	1,141.8	14.3	339.9	
			공정오니	0.0	0.0	0.0	0.0	0.0	0.0	0.0	
			광재	0.0	0.0	0.0	0.0	0.0	0.0	0.0	
			기타 폐유기용제	0.0	31.5	30.7	0.0	0.8	0.0	0.0	
			분진	0.0	0.0	0.0	0.0	0.0	0.0	0.0	
			소각재	8.0	3,146.1	0.0	3,146.1	0.0	0.0	8.0	
			안정화 또는 고형화 처리물	0.0	0.0	0.0	0.0	0.0	0.0	0.0	
			폐내화물 및 도자기조각	0.0	0.0	0.0	0.0	0.0	0.0	0.0	
			폐농약	0.0	0.0	0.0	0.0	0.0	0.0	0.0	
			폐산	0.3	236.9	0.0	0.0	235.1	1.8	0.3	
			폐석면	0.0	401.6	0.0	393.5	0.0	7.8	0.3	
			폐수처리오니	0.0	1.5	1.5	0.0	0.0	0.0	0.0	
			폐알칼리	0.0	2.2	0.0	0.0	1.2	1.0	0.0	
			폐유	330.8	1,084.6	175.7	0.0	904.7	3.7	331.3	
			폐유독물	0.0	0.0	0.0	0.0	0.0	0.0	0.0	
			폐주물사 및 폐사	0.0	0.0	0.0	0.0	0.0	0.0	0.0	
			폐촉매	0.0	0.0	0.0	0.0	0.0	0.0	0.0	
			폐페인트 및 페락카	0.0	0.3	0.3	0.0	0.0	0.0	0.0	
			폐합성고무	0.0	0.0	0.0	0.0	0.0	0.0	0.0	
			폐합성수지	0.0	0.0	0.0	0.0	0.0	0.0	0.0	
			폐흡착제 및 폐흡수제	0.0	0.0	0.0	0.0	0.0	0.0	0.0	
			할로겐족유기용제	0.0	0.0	0.0	0.0	0.0	0.0	0.0	
			PCB함유폐기물	0.0	0.0	0.0	0.0	0.0	0.0	0.0	
			도봉구	소계	7.2	1,084.8	329.9	110.6	630.4	13.0	8.1
				공정오니	0.0	0.0	0.0	0.0	0.0	0.0	0.0
				광재	0.0	0.0	0.0	0.0	0.0	0.0	0.0
				기타 폐유기용제	0.2	26.3	25.2	0.0	0.8	0.0	0.5
		분진		0.0	0.0	0.0	0.0	0.0	0.0	0.0	

(단위: 톤/년)

관할청	시도	시군구	폐기물종류	발생내역		처리방법				보관량
				전년도 이월량	'12년 발생량	소각	매립	재활용	기타	
한강청	서울특별시	도봉구	소각재	0.0	0.0	0.0	0.0	0.0	0.0	0.0
			안정화 또는 고형화 처리물	0.0	0.0	0.0	0.0	0.0	0.0	0.0
			폐내화물 및 도자기조각	0.0	0.0	0.0	0.0	0.0	0.0	0.0
			폐농약	0.0	0.0	0.0	0.0	0.0	0.0	0.0
			폐산	0.4	98.9	0.0	0.0	99.2	0.0	0.1
			폐석면	0.0	120.0	0.0	110.6	0.0	6.9	2.5
			폐수처리오니	0.0	0.5	0.5	0.0	0.0	0.0	0.0
			폐알칼리	0.0	0.0	0.0	0.0	0.0	0.0	0.0
			폐유	6.6	830.8	295.9	0.0	530.4	6.1	5.0
			폐유독물	0.0	0.0	0.0	0.0	0.0	0.0	0.0
			폐주물사 및 폐사	0.0	0.0	0.0	0.0	0.0	0.0	0.0
			폐축매	0.0	0.0	0.0	0.0	0.0	0.0	0.0
			폐페인트 및 폐락카	0.0	1.3	1.3	0.0	0.0	0.0	0.0
			폐합성고무	0.0	0.0	0.0	0.0	0.0	0.0	0.0
			폐합성수지	0.0	0.0	0.0	0.0	0.0	0.0	0.0
			폐흡착제 및 폐흡수제	0.0	7.0	7.0	0.0	0.0	0.0	0.0
			할로겐족유기용제	0.0	0.0	0.0	0.0	0.0	0.0	0.0
			PCB함유폐기물	0.0	0.0	0.0	0.0	0.0	0.0	0.0
		소계	1.0	1,016.1	187.6	344.4	417.7	62.9	4.5	
		동대문구	공정오니	0.0	0.0	0.0	0.0	0.0	0.0	0.0
			광재	0.0	0.0	0.0	0.0	0.0	0.0	0.0
			기타 폐유기용제	0.0	58.7	58.7	0.0	0.0	0.0	0.0
			분진	0.0	0.0	0.0	0.0	0.0	0.0	0.0
			소각재	0.0	0.0	0.0	0.0	0.0	0.0	0.0
			안정화 또는 고형화 처리물	0.0	0.0	0.0	0.0	0.0	0.0	0.0
			폐내화물 및 도자기조각	0.0	0.0	0.0	0.0	0.0	0.0	0.0
			폐농약	0.0	0.0	0.0	0.0	0.0	0.0	0.0
			폐산	0.0	221.6	0.0	0.0	219.8	1.8	0.0
			폐석면	0.0	408.7	0.0	344.4	0.0	60.8	3.5
			폐수처리오니	0.0	0.0	0.0	0.0	0.0	0.0	0.0
폐알칼리	0.0		0.3	0.0	0.0	0.0	0.3	0.0		

(단위: 톤/년)

관할청	시도	시군구	폐기물종류	발생내역		처리방법				보관량
				전년도 이월량	'12년 발생량	소각	매립	재활용	기타	
한강청	서울특별시	동대문구	폐유	1.0	316.0	118.1	0.0	197.9	0.0	1.0
			폐유독물	0.0	0.2	0.2	0.0	0.0	0.0	0.0
			폐주물사 및 폐사	0.0	0.0	0.0	0.0	0.0	0.0	0.0
			폐촉매	0.0	0.0	0.0	0.0	0.0	0.0	0.0
			페페인트 및 페락카	0.0	7.1	7.1	0.0	0.0	0.0	0.0
			폐합성고무	0.0	0.0	0.0	0.0	0.0	0.0	0.0
			폐합성수지	0.0	0.0	0.0	0.0	0.0	0.0	0.0
			폐흡착제 및 폐흡수제	0.0	0.0	0.0	0.0	0.0	0.0	0.0
			할로겐족유기용제	0.0	3.5	3.5	0.0	0.0	0.0	0.0
			PCB함유폐기물	0.0	0.0	0.0	0.0	0.0	0.0	0.0
		소계	7.2	973.3	255.7	221.3	468.1	27.3	8.1	
		동작구	공정오니	0.0	0.0	0.0	0.0	0.0	0.0	0.0
			광재	0.0	0.0	0.0	0.0	0.0	0.0	0.0
			기타 폐유기용제	1.3	71.1	70.8	0.0	0.0	0.0	1.6
			분진	0.0	0.0	0.0	0.0	0.0	0.0	0.0
			소각재	0.0	0.0	0.0	0.0	0.0	0.0	0.0
			안정화 또는 고형화 처리물	0.0	0.0	0.0	0.0	0.0	0.0	0.0
			폐내화물 및 도자기조각	0.0	0.0	0.0	0.0	0.0	0.0	0.0
			폐농약	0.0	0.0	0.0	0.0	0.0	0.0	0.0
			폐산	0.5	196.1	0.0	0.0	195.7	0.0	0.9
			폐석면	0.0	241.4	0.0	221.3	0.0	20.1	0.0
			폐수처리오니	0.0	0.0	0.0	0.0	0.0	0.0	0.0
			폐알칼리	0.0	0.0	0.0	0.0	0.0	0.0	0.0
			폐유	4.4	451.3	171.4	0.0	272.4	7.2	4.7
			폐유독물	0.0	0.0	0.0	0.0	0.0	0.0	0.0
			폐주물사 및 폐사	0.0	0.0	0.0	0.0	0.0	0.0	0.0
			폐촉매	0.0	0.0	0.0	0.0	0.0	0.0	0.0
			페페인트 및 페락카	1.0	13.4	13.5	0.0	0.0	0.0	0.9
			폐합성고무	0.0	0.0	0.0	0.0	0.0	0.0	0.0
			폐합성수지	0.0	0.0	0.0	0.0	0.0	0.0	0.0
			폐흡착제 및 폐흡수제	0.0	0.0	0.0	0.0	0.0	0.0	0.0





(단위: 톤/년)

관할청	시도	시군구	폐기물종류	발생내역		처리방법				보관량
				전년도 이월량	'12년 발생량	소각	매립	재활용	기타	
한강청	서울특별시	서대문구	안정화 또는 고형화 처리물	0.0	0.0	0.0	0.0	0.0	0.0	0.0
			폐내화물 및 도자기조각	0.0	0.0	0.0	0.0	0.0	0.0	0.0
			폐농약	0.0	0.0	0.0	0.0	0.0	0.0	0.0
			폐산	0.0	207.5	0.0	0.0	206.2	1.3	0.0
			폐석면	0.0	345.1	0.0	270.8	0.0	74.3	0.0
			폐수처리오니	0.0	1.8	1.8	0.0	0.0	0.0	0.0
			폐알칼리	0.0	0.0	0.0	0.0	0.0	0.0	0.0
			폐유	0.1	452.6	112.3	0.0	340.4	0.0	0.0
			폐유독물	0.0	19.3	19.3	0.0	0.0	0.0	0.0
			폐주물사 및 폐사	0.0	0.0	0.0	0.0	0.0	0.0	0.0
			폐축매	0.0	0.0	0.0	0.0	0.0	0.0	0.0
			폐페인트 및 폐락카	0.0	0.0	0.0	0.0	0.0	0.0	0.0
			폐합성고무	0.0	0.0	0.0	0.0	0.0	0.0	0.0
			폐합성수지	0.0	0.0	0.0	0.0	0.0	0.0	0.0
			폐흡착제 및 폐흡수제	0.0	0.0	0.0	0.0	0.0	0.0	0.0
			할로겐족유기용제	0.0	5.1	5.1	0.0	0.0	0.0	0.0
			PCB함유폐기물	0.0	0.0	0.0	0.0	0.0	0.0	0.0
			소계	1.4	2,525.2	480.0	262.3	1,700.0	82.5	1.8
		서초구	공정오니	0.0	0.0	0.0	0.0	0.0	0.0	
			광재	0.0	0.0	0.0	0.0	0.0	0.0	
			기타 폐유기용제	0.0	100.0	97.1	0.0	2.9	0.0	
			분진	0.0	0.0	0.0	0.0	0.0	0.0	
			소각재	0.0	0.0	0.0	0.0	0.0	0.0	
			안정화 또는 고형화 처리물	0.0	0.0	0.0	0.0	0.0	0.0	
			폐내화물 및 도자기조각	0.0	0.0	0.0	0.0	0.0	0.0	
			폐농약	0.0	0.0	0.0	0.0	0.0	0.0	
			폐산	0.0	346.5	0.0	0.0	345.5	1.0	
			폐석면	0.0	276.4	0.0	262.3	0.0	14.1	
			폐수처리오니	0.0	0.0	0.0	0.0	0.0	0.0	
			폐알칼리	0.0	0.0	0.0	0.0	0.0	0.0	
폐유	1.4	1,754.3	334.9	0.0	1,351.6	67.4				



(단위: 톤/년)

관할청	시도	시군구	폐기물종류	발생내역		처리방법				보관량
				전년도 이월량	'12년 발생량	소각	매립	재활용	기타	
한강청	서울특별시	성동구	PCB함유폐기물	0.0	0.2	0.0	0.0	0.0	0.2	0.0
		성북구	소계	0.0	1,509.6	372.4	311.7	740.4	85.0	0.1
			공정오니	0.0	0.0	0.0	0.0	0.0	0.0	0.0
			광재	0.0	0.0	0.0	0.0	0.0	0.0	0.0
			기타 폐유기용제	0.0	202.9	201.0	0.0	1.9	0.0	0.0
			분진	0.0	0.0	0.0	0.0	0.0	0.0	0.0
			소각재	0.0	0.0	0.0	0.0	0.0	0.0	0.0
			안정화 또는 고형화 처리물	0.0	0.0	0.0	0.0	0.0	0.0	0.0
			폐내화물 및 도자기조각	0.0	0.0	0.0	0.0	0.0	0.0	0.0
			폐농약	0.0	0.0	0.0	0.0	0.0	0.0	0.0
			폐산	0.0	173.2	0.0	0.0	149.2	24.0	0.0
			폐석면	0.0	372.5	0.0	311.7	0.0	60.7	0.1
			폐수처리오니	0.0	2.0	2.0	0.0	0.0	0.0	0.0
			폐알칼리	0.0	0.1	0.0	0.0	0.0	0.1	0.0
			폐유	0.0	712.9	123.6	0.0	589.3	0.0	0.0
			폐유독물	0.0	34.2	34.2	0.0	0.0	0.0	0.0
			폐주물사 및 폐사	0.0	0.0	0.0	0.0	0.0	0.0	0.0
			폐촉매	0.0	0.0	0.0	0.0	0.0	0.0	0.0
			폐페인트 및 페락카	0.0	0.2	0.2	0.0	0.0	0.0	0.0
			폐합성고무	0.0	0.0	0.0	0.0	0.0	0.0	0.0
			폐합성수지	0.0	0.0	0.0	0.0	0.0	0.0	0.0
		폐흡착제 및 폐흡수제	0.0	0.0	0.0	0.0	0.0	0.0	0.0	
		할로겐족유기용제	0.0	11.4	11.4	0.0	0.0	0.0	0.0	
		PCB함유폐기물	0.0	0.2	0.0	0.0	0.0	0.2	0.0	
		송파구	소계	3.3	7,181.4	2,143.0	230.4	4,723.9	83.4	4.0
			공정오니	0.0	0.0	0.0	0.0	0.0	0.0	0.0
			광재	0.0	0.0	0.0	0.0	0.0	0.0	0.0
			기타 폐유기용제	1.9	312.4	198.4	0.0	112.6	0.0	3.3
			분진	0.0	0.0	0.0	0.0	0.0	0.0	0.0
			소각재	0.0	0.0	0.0	0.0	0.0	0.0	0.0
안정화 또는 고형화 처리물	0.0		0.0	0.0	0.0	0.0	0.0	0.0		

(단위: 톤/년)

관할청	시도	시군구	폐기물종류	발생내역		처리방법				보관량	
				전년도 이월량	'12년 발생량	소각	매립	재활용	기타		
한강청	서울특별시	송파구	폐내화물 및 도자기조각	0.0	0.0	0.0	0.0	0.0	0.0	0.0	
			폐농약	0.0	0.0	0.0	0.0	0.0	0.0	0.0	
			폐산	0.0	1,027.9	0.0	0.0	1,027.9	0.0	0.0	
			폐석면	0.0	253.6	0.0	230.4	0.0	23.2	0.0	
			폐수처리오니	0.0	0.1	0.1	0.0	0.0	0.0	0.0	
			폐알칼리	0.0	0.0	0.0	0.0	0.0	0.0	0.0	
			폐유	1.4	5,331.3	1,807.8	0.0	3,464.0	60.2	0.7	
			폐유독물	0.0	0.6	0.0	0.0	0.6	0.0	0.0	
			폐주물사 및 폐사	0.0	0.0	0.0	0.0	0.0	0.0	0.0	
			폐축매	0.0	0.0	0.0	0.0	0.0	0.0	0.0	
			폐페인트 및 페락카	0.0	249.2	130.4	0.0	118.8	0.0	0.0	
			폐합성고무	0.0	0.0	0.0	0.0	0.0	0.0	0.0	
			폐합성수지	0.0	0.0	0.0	0.0	0.0	0.0	0.0	
			폐흡착제 및 폐흡수제	0.0	0.0	0.0	0.0	0.0	0.0	0.0	
			할로겐족유기용제	0.0	6.3	6.3	0.0	0.0	0.0	0.0	
			PCB함유폐기물	0.0	0.0	0.0	0.0	0.0	0.0	0.0	
			양천구	소계	25.8	5,472.5	80.2	5,186.6	182.6	2.4	46.5
				공정오니	0.0	0.0	0.0	0.0	0.0	0.0	0.0
		광재		0.0	0.0	0.0	0.0	0.0	0.0	0.0	
		기타 폐유기용제		0.0	11.4	6.1	0.0	5.3	0.0	0.0	
		분진		0.0	0.0	0.0	0.0	0.0	0.0	0.0	
		소각재		25.8	5,078.1	0.0	5,058.3	0.0	0.0	45.6	
		안정화 또는 고형화 처리물		0.0	0.0	0.0	0.0	0.0	0.0	0.0	
		폐내화물 및 도자기조각		0.0	0.0	0.0	0.0	0.0	0.0	0.0	
		폐농약		0.0	0.0	0.0	0.0	0.0	0.0	0.0	
		폐산		0.0	30.0	0.0	0.0	30.0	0.0	0.0	
		폐석면		0.0	130.7	0.0	128.3	0.0	2.4	0.0	
		폐수처리오니		0.0	0.0	0.0	0.0	0.0	0.0	0.0	
		폐알칼리		0.0	0.3	0.0	0.0	0.3	0.0	0.0	
		폐유		0.0	219.2	71.3	0.0	147.0	0.0	0.9	
		폐유독물	0.0	2.2	2.2	0.0	0.0	0.0	0.0		

(단위: 톤/년)

관할청	시도	시군구	폐기물종류	발생내역		처리방법				보관량
				전년도 이월량	'12년 발생량	소각	매립	재활용	기타	
한강청	서울특별시	양천구	폐주물사 및 폐사	0.0	0.0	0.0	0.0	0.0	0.0	0.0
			폐촉매	0.0	0.0	0.0	0.0	0.0	0.0	0.0
			폐페인트 및 페락카	0.0	0.6	0.6	0.0	0.0	0.0	0.0
			폐합성고무	0.0	0.0	0.0	0.0	0.0	0.0	0.0
			폐합성수지	0.0	0.0	0.0	0.0	0.0	0.0	0.0
			폐흡착제 및 폐흡수제	0.0	0.0	0.0	0.0	0.0	0.0	0.0
			할로겐족유기용제	0.0	0.0	0.0	0.0	0.0	0.0	0.0
			PCB함유폐기물	0.0	0.0	0.0	0.0	0.0	0.0	0.0
		소계	7.9	2,547.6	452.5	720.9	1,331.0	48.4	2.7	
		영등포구	공정오니	0.0	0.0	0.0	0.0	0.0	0.0	0.0
			광재	0.0	0.0	0.0	0.0	0.0	0.0	0.0
			기타 폐유기용제	0.3	43.5	42.8	0.0	0.6	0.0	0.4
			분진	0.0	0.0	0.0	0.0	0.0	0.0	0.0
			소각재	0.0	0.0	0.0	0.0	0.0	0.0	0.0
			안정화 또는 고형화 처리물	0.0	0.0	0.0	0.0	0.0	0.0	0.0
			폐내화물 및 도자기조각	0.0	0.0	0.0	0.0	0.0	0.0	0.0
			폐농약	0.0	0.2	0.2	0.0	0.0	0.0	0.0
			폐산	0.1	328.8	0.0	0.0	324.9	3.4	0.6
			폐석면	1.0	720.4	0.0	708.0	0.0	13.4	0.0
			폐수처리오니	0.0	26.0	3.2	12.9	0.0	9.9	0.0
			폐알칼리	0.0	21.7	0.0	0.0	0.0	21.7	0.0
			폐유	4.2	1,371.6	369.0	0.0	1,005.5	0.0	1.3
			폐유독물	0.0	0.0	0.0	0.0	0.0	0.0	0.0
			폐주물사 및 폐사	0.0	0.0	0.0	0.0	0.0	0.0	0.0
			폐촉매	0.0	0.0	0.0	0.0	0.0	0.0	0.0
			폐페인트 및 페락카	2.3	34.7	36.6	0.0	0.0	0.0	0.4
			폐합성고무	0.0	0.0	0.0	0.0	0.0	0.0	0.0
			폐합성수지	0.0	0.0	0.0	0.0	0.0	0.0	0.0
			폐흡착제 및 폐흡수제	0.0	0.0	0.0	0.0	0.0	0.0	0.0
			할로겐족유기용제	0.0	0.7	0.7	0.0	0.0	0.0	0.0
			PCB함유폐기물	0.0	0.0	0.0	0.0	0.0	0.0	0.0



(단위: 톤/년)

관할청	시도	시군구	폐기물종류	발생내역		처리방법				보관량
				전년도 이월량	'12년 발생량	소각	매립	재활용	기타	
한강청	서울특별시	은평구	폐농약	0.0	0.0	0.0	0.0	0.0	0.0	0.0
			폐산	0.0	43.8	0.0	0.0	39.8	4.0	0.0
			폐석면	0.0	168.2	0.0	167.9	0.0	0.3	0.0
			폐수처리오니	0.0	0.0	0.0	0.0	0.0	0.0	0.0
			폐알칼리	0.0	0.0	0.0	0.0	0.0	0.0	0.0
			폐유	0.0	747.3	219.4	0.0	527.9	0.0	0.0
			폐유독물	0.0	0.0	0.0	0.0	0.0	0.0	0.0
			폐주물사 및 폐사	0.0	0.0	0.0	0.0	0.0	0.0	0.0
			폐축매	0.0	0.0	0.0	0.0	0.0	0.0	0.0
			폐페인트 및 페락카	0.0	5.5	5.5	0.0	0.0	0.0	0.0
			폐합성고무	0.0	0.0	0.0	0.0	0.0	0.0	0.0
			폐합성수지	0.0	0.0	0.0	0.0	0.0	0.0	0.0
			폐흡착제 및 폐흡수제	0.0	0.0	0.0	0.0	0.0	0.0	0.0
			할로겐족유기용제	0.0	0.0	0.0	0.0	0.0	0.0	0.0
			PCB함유폐기물	0.0	0.0	0.0	0.0	0.0	0.0	0.0
		증로구	소계	0.2	1,413.5	131.3	320.9	951.2	6.0	4.3
		공정오니	0.0	0.0	0.0	0.0	0.0	0.0	0.0	0.0
		광재	0.0	0.0	0.0	0.0	0.0	0.0	0.0	0.0
		기타 폐유기용제	0.0	58.7	52.2	0.0	3.9	0.0	2.6	
		분진	0.0	0.0	0.0	0.0	0.0	0.0	0.0	
		소각재	0.0	0.0	0.0	0.0	0.0	0.0	0.0	
		안정화 또는 고형화 처리물	0.0	0.0	0.0	0.0	0.0	0.0	0.0	
		폐내화물 및 도자기조각	0.0	0.0	0.0	0.0	0.0	0.0	0.0	
		폐농약	0.0	0.0	0.0	0.0	0.0	0.0	0.0	
		폐산	0.0	452.7	0.0	0.0	452.7	0.0	0.0	
		폐석면	0.0	327.4	0.0	320.9	0.0	4.8	1.7	
		폐수처리오니	0.0	1.4	1.4	0.0	0.0	0.0	0.0	
		폐알칼리	0.0	1.2	0.0	0.0	0.0	1.2	0.0	
		폐유	0.2	559.4	65.0	0.0	494.6	0.0	0.0	
		폐유독물	0.0	11.1	11.1	0.0	0.0	0.0	0.0	
		폐주물사 및 폐사	0.0	0.0	0.0	0.0	0.0	0.0	0.0	

(단위: 톤/년)

관할청	시도	시군구	폐기물종류	발생내역		처리방법				보관량	
				전년도 이월량	'12년 발생량	소각	매립	재활용	기타		
한강청	서울특별시	종로구	폐촉매	0.0	0.0	0.0	0.0	0.0	0.0	0.0	
			폐페인트 및 페락카	0.0	0.0	0.0	0.0	0.0	0.0	0.0	
			폐합성고무	0.0	0.0	0.0	0.0	0.0	0.0	0.0	
			폐합성수지	0.0	0.0	0.0	0.0	0.0	0.0	0.0	
			폐흡착제 및 폐흡수제	0.0	0.0	0.0	0.0	0.0	0.0	0.0	
			할로겐족유기용제	0.0	1.6	1.6	0.0	0.0	0.0	0.0	
			PCB함유폐기물	0.0	0.0	0.0	0.0	0.0	0.0	0.0	
		중구	소계	128.0	2,133.4	743.5	469.7	899.7	18.0	130.5	
			공정오니	0.0	0.0	0.0	0.0	0.0	0.0	0.0	
			광재	0.0	0.0	0.0	0.0	0.0	0.0	0.0	
			기타 폐유기용제	0.0	52.4	51.6	0.0	0.8	0.0	0.0	
			분진	0.0	0.0	0.0	0.0	0.0	0.0	0.0	
			소각재	0.0	0.0	0.0	0.0	0.0	0.0	0.0	
			안정화 또는 고형화 처리물	0.0	0.0	0.0	0.0	0.0	0.0	0.0	
			폐내화물 및 도자기조각	0.0	0.0	0.0	0.0	0.0	0.0	0.0	
			폐농약	0.0	0.0	0.0	0.0	0.0	0.0	0.0	
			폐산	11.4	521.9	0.0	0.0	515.9	6.0	11.4	
			폐석면	0.0	479.6	0.0	469.7	0.0	6.9	3.0	
			폐수처리오니	0.1	0.7	0.8	0.0	0.0	0.0	0.0	
			폐알칼리	0.0	0.8	0.0	0.0	0.0	0.8	0.0	
			폐유	114.5	1,050.1	663.2	0.0	383.0	4.3	114.1	
			폐유독물	0.0	0.8	0.8	0.0	0.0	0.0	0.0	
			폐주물사 및 폐사	0.0	0.0	0.0	0.0	0.0	0.0	0.0	
			폐촉매	0.0	0.0	0.0	0.0	0.0	0.0	0.0	
			폐페인트 및 페락카	2.0	18.0	18.0	0.0	0.0	0.0	2.0	
			폐합성고무	0.0	0.0	0.0	0.0	0.0	0.0	0.0	
			폐합성수지	0.0	0.0	0.0	0.0	0.0	0.0	0.0	
			폐흡착제 및 폐흡수제	0.0	0.0	0.0	0.0	0.0	0.0	0.0	
			할로겐족유기용제	0.0	9.1	9.1	0.0	0.0	0.0	0.0	
			PCB함유폐기물	0.0	0.0	0.0	0.0	0.0	0.0	0.0	
			중랑구	소계	0.0	1,747.5	281.8	155.7	1,300.1	9.9	0.0



(단위: 톤/년)

관할청	시도	시군구	폐기물종류	발생내역		처리방법				보관량	
				전년도 이월량	'12년 발생량	소각	매립	재활용	기타		
한강청	서울특별시	종량구	공정오니	0.0	0.0	0.0	0.0	0.0	0.0	0.0	
			광재	0.0	0.0	0.0	0.0	0.0	0.0	0.0	
			기타 폐유기용제	0.0	8.6	8.6	0.0	0.0	0.0	0.0	
			분진	0.0	0.0	0.0	0.0	0.0	0.0	0.0	
			소각재	0.0	0.0	0.0	0.0	0.0	0.0	0.0	
			안정화 또는 고형화 처리물	0.0	0.0	0.0	0.0	0.0	0.0	0.0	
			폐내화물 및 도자기조각	0.0	0.0	0.0	0.0	0.0	0.0	0.0	
			폐농약	0.0	0.0	0.0	0.0	0.0	0.0	0.0	
			폐산	0.0	42.1	0.0	0.0	42.1	0.0	0.0	
			폐석면	0.0	165.6	0.0	155.7	0.0	9.9	0.0	
			폐수처리오니	0.0	0.0	0.0	0.0	0.0	0.0	0.0	
			폐알칼리	0.0	0.0	0.0	0.0	0.0	0.0	0.0	
			폐유	0.0	1,530.2	272.2	0.0	1,258.0	0.0	0.0	
			폐유독물	0.0	0.0	0.0	0.0	0.0	0.0	0.0	
			폐주물사 및 폐사	0.0	0.0	0.0	0.0	0.0	0.0	0.0	
			폐축매	0.0	0.0	0.0	0.0	0.0	0.0	0.0	
			폐페인트 및 폐락카	0.0	1.0	1.0	0.0	0.0	0.0	0.0	
			폐합성고무	0.0	0.0	0.0	0.0	0.0	0.0	0.0	
			폐합성수지	0.0	0.0	0.0	0.0	0.0	0.0	0.0	
			폐흡착제 및 폐흡수제	0.0	0.0	0.0	0.0	0.0	0.0	0.0	
	할로겐족유기용제	0.0	0.0	0.0	0.0	0.0	0.0	0.0			
	PCB함유폐기물	0.0	0.0	0.0	0.0	0.0	0.0	0.0			
			합계	4,500.7	294,546.3	27,343.8	81,265.1	165,030.0	13,339.4	12,068.7	
		인천광역시	강화군	소계	0.0	308.6	22.8	248.2	37.2	0.4	0.0
	공정오니			0.0	0.0	0.0	0.0	0.0	0.0	0.0	
	광재			0.0	0.0	0.0	0.0	0.0	0.0	0.0	
	기타 폐유기용제			0.0	0.0	0.0	0.0	0.0	0.0	0.0	
분진	0.0			0.0	0.0	0.0	0.0	0.0	0.0		
소각재	0.0			0.0	0.0	0.0	0.0	0.0	0.0		
안정화 또는 고형화 처리물	0.0			0.0	0.0	0.0	0.0	0.0	0.0		
폐내화물 및 도자기조각	0.0			0.0	0.0	0.0	0.0	0.0	0.0		

(단위: 톤/년)

관할청	시도	시군구	폐기물종류	발생내역		처리방법				보관량
				전년도 이월량	'12년 발생량	소각	매립	재활용	기타	
한강청	인천광역시	강화군	폐농약	0.0	0.0	0.0	0.0	0.0	0.0	0.0
			폐산	0.0	6.5	0.0	0.0	6.5	0.0	0.0
			폐석면	0.0	248.2	0.0	248.2	0.0	0.0	0.0
			폐수처리오니	0.0	0.0	0.0	0.0	0.0	0.0	0.0
			폐알칼리	0.0	0.0	0.0	0.0	0.0	0.0	0.0
			폐유	0.0	53.7	22.6	0.0	30.7	0.4	0.0
			폐유독물	0.0	0.0	0.0	0.0	0.0	0.0	0.0
			폐주물사 및 폐사	0.0	0.0	0.0	0.0	0.0	0.0	0.0
			폐축매	0.0	0.0	0.0	0.0	0.0	0.0	0.0
			폐페인트 및 페락카	0.0	0.2	0.2	0.0	0.0	0.0	0.0
			폐합성고무	0.0	0.0	0.0	0.0	0.0	0.0	0.0
			폐합성수지	0.0	0.0	0.0	0.0	0.0	0.0	0.0
			폐흡착제 및 폐흡수제	0.0	0.0	0.0	0.0	0.0	0.0	0.0
			할로겐족유기용제	0.0	0.0	0.0	0.0	0.0	0.0	0.0
			PCB함유폐기물	0.0	0.0	0.0	0.0	0.0	0.0	0.0
		소계	2.3	911.1	275.3	145.7	456.3	36.1	0.0	
		계양구	공정오니	0.0	0.0	0.0	0.0	0.0	0.0	
			광재	0.0	0.0	0.0	0.0	0.0	0.0	
			기타 폐유기용제	0.0	32.3	6.8	0.0	25.5	0.0	
			분진	0.0	0.0	0.0	0.0	0.0	0.0	
			소각재	0.0	0.0	0.0	0.0	0.0	0.0	
			안정화 또는 고형화 처리물	0.0	0.0	0.0	0.0	0.0	0.0	
			폐내화물 및 도자기조각	0.0	0.0	0.0	0.0	0.0	0.0	
			폐농약	0.0	0.0	0.0	0.0	0.0	0.0	
			폐산	2.3	240.3	0.0	0.0	215.4	27.2	
			폐석면	0.0	149.5	0.0	145.7	0.0	3.8	
			폐수처리오니	0.0	0.0	0.0	0.0	0.0	0.0	
			폐알칼리	0.0	0.0	0.0	0.0	0.0	0.0	
			폐유	0.0	387.3	167.0	0.0	215.2	5.1	
			폐유독물	0.0	0.0	0.0	0.0	0.0	0.0	
폐주물사 및 폐사	0.0		0.0	0.0	0.0	0.0	0.0			

(단위: 톤/년)

관할청	시도	시군구	폐기물종류	발생내역		처리방법				보관량	
				전년도 이월량	'12년 발생량	소각	매립	재활용	기타		
한강청	인천광역시	계양구	폐촉매	0.0	0.0	0.0	0.0	0.0	0.0	0.0	
			폐페인트 및 페락카	0.0	101.5	101.5	0.0	0.0	0.0	0.0	
			폐합성고무	0.0	0.0	0.0	0.0	0.0	0.0	0.0	
			폐합성수지	0.0	0.0	0.0	0.0	0.0	0.0	0.0	
			폐흡착제 및 폐흡수제	0.0	0.0	0.0	0.0	0.0	0.0	0.0	
			할로겐족유기용제	0.0	0.2	0.0	0.0	0.2	0.0	0.0	
			PCB함유폐기물	0.0	0.0	0.0	0.0	0.0	0.0	0.0	
		남구	소계	34.5	14,034.9	1,713.6	1,347.5	8,482.2	2,506.3	19.8	
			공정오니	0.0	0.0	0.0	0.0	0.0	0.0	0.0	
			광재	0.0	0.0	0.0	0.0	0.0	0.0	0.0	
			기타 폐유기용제	0.0	336.8	315.7	0.0	21.1	0.0	0.0	
			분진	0.0	101.0	0.0	101.0	0.0	0.0	0.0	
			소각재	0.0	0.0	0.0	0.0	0.0	0.0	0.0	
			안정화 또는 고형화 처리물	0.0	0.0	0.0	0.0	0.0	0.0	0.0	
			폐내화물 및 도자기조각	0.0	0.0	0.0	0.0	0.0	0.0	0.0	
			폐농약	0.0	24.6	24.4	0.0	0.2	0.0	0.0	
			폐산	9.9	7,330.2	0.0	0.0	7,308.5	16.0	15.6	
			폐석면	0.0	842.6	0.0	792.3	0.0	50.3	0.0	
			폐수처리오니	18.3	2,894.6	0.0	452.9	19.9	2,440.0	0.1	
			폐알칼리	0.0	0.0	0.0	0.0	0.0	0.0	0.0	
			폐유	5.8	2,261.1	1,131.6	0.0	1,132.5	0.0	2.8	
			폐유독물	0.0	0.1	0.1	0.0	0.0	0.0	0.0	
			폐주물사 및 폐사	0.0	1.3	0.0	1.3	0.0	0.0	0.0	
			폐촉매	0.0	0.0	0.0	0.0	0.0	0.0	0.0	
			폐페인트 및 페락카	0.5	241.5	240.7	0.0	0.0	0.0	1.3	
			폐합성고무	0.0	0.0	0.0	0.0	0.0	0.0	0.0	
			폐합성수지	0.0	0.0	0.0	0.0	0.0	0.0	0.0	
			폐흡착제 및 폐흡수제	0.0	0.0	0.0	0.0	0.0	0.0	0.0	
			할로겐족유기용제	0.0	1.1	1.1	0.0	0.0	0.0	0.0	
			PCB함유폐기물	0.0	0.0	0.0	0.0	0.0	0.0	0.0	
			남동구	소계	2,175.8	63,646.5	6,203.4	21,596.1	34,590.0	1,401.7	2,031.1

(단위: 톤/년)

관할청	시도	시군구	폐기물종류	발생내역		처리방법				보관량
				전년도 이월량	'12년 발생량	소각	매립	재활용	기타	
한강청	인천광역시	남동구	공정오니	0.0	57.6	34.0	23.6	0.0	0.0	0.0
			광재	5.4	490.7	0.0	16.2	475.3	0.0	4.6
			기타 폐유기용제	1,932.6	17,264.6	1,004.9	0.0	16,864.0	0.0	1,328.3
			분진	5.2	2,552.6	0.0	2,388.5	147.3	0.0	22.0
			소각재	8.6	1,713.6	0.0	1,717.2	0.0	0.0	5.0
			안정화 또는 고형화 처리물	0.0	0.0	0.0	0.0	0.0	0.0	0.0
			폐내화물 및 도자기조각	0.0	0.0	0.0	0.0	0.0	0.0	0.0
			폐농약	0.0	0.0	0.0	0.0	0.0	0.0	0.0
			폐산	32.3	12,849.4	0.0	0.0	12,252.4	316.7	312.6
			폐석면	0.0	593.6	0.0	582.0	0.0	11.6	0.0
			폐수처리오니	143.9	19,444.9	171.4	16,868.6	1,449.7	942.7	156.4
			폐알칼리	0.0	602.6	0.0	0.0	395.5	130.7	76.4
			폐유	44.0	6,198.1	3,250.5	0.0	2,944.8	0.0	46.8
			폐유독물	0.0	197.5	197.5	0.0	0.0	0.0	0.0
			폐주물사 및 폐사	0.0	0.0	0.0	0.0	0.0	0.0	0.0
			폐촉매	0.0	0.0	0.0	0.0	0.0	0.0	0.0
			폐페인트 및 페락카	3.8	1,640.6	1,537.2	0.0	28.2	0.0	79.0
			폐합성고무	0.0	0.0	0.0	0.0	0.0	0.0	0.0
			폐합성수지	0.0	0.0	0.0	0.0	0.0	0.0	0.0
			폐흡착제 및 폐흡수제	0.0	2.5	0.0	0.0	2.5	0.0	0.0
		할로겐족유기용제	0.0	38.1	7.8	0.0	30.3	0.0	0.0	
		PCB함유폐기물	0.0	0.1	0.1	0.0	0.0	0.0	0.0	
		소계	1,389.0	96,820.0	830.1	22,789.6	73,248.4	77.3	1,263.6	
		동구	공정오니	0.0	0.0	0.0	0.0	0.0	0.0	
			광재	0.0	0.0	0.0	0.0	0.0	0.0	
			기타 폐유기용제	0.0	129.8	95.2	0.0	34.6	0.0	
			분진	1,388.8	92,823.6	0.0	22,469.8	70,479.6	0.0	
			소각재	0.0	0.0	0.0	0.0	0.0	0.0	
			안정화 또는 고형화 처리물	0.0	0.0	0.0	0.0	0.0	0.0	
			폐내화물 및 도자기조각	0.0	0.0	0.0	0.0	0.0	0.0	
			폐농약	0.0	0.0	0.0	0.0	0.0	0.0	

(단위: 톤/년)

관할청	시도	시군구	폐기물종류	발생내역		처리방법				보관량
				전년도 이월량	'12년 발생량	소각	매립	재활용	기타	
한강청	인천광역시	동구	폐산	0.0	283.8	0.0	0.0	207.5	76.3	0.0
			폐석면	0.0	320.8	0.0	319.8	0.0	1.0	0.0
			폐수처리오니	0.0	0.0	0.0	0.0	0.0	0.0	0.0
			폐알칼리	0.0	0.0	0.0	0.0	0.0	0.0	0.0
			폐유	0.2	2,935.7	408.6	0.0	2,526.7	0.0	0.6
			폐유독물	0.0	0.0	0.0	0.0	0.0	0.0	0.0
			폐주물사 및 폐사	0.0	0.0	0.0	0.0	0.0	0.0	0.0
			폐축매	0.0	0.0	0.0	0.0	0.0	0.0	0.0
			폐페인트 및 폐락카	0.0	326.3	326.3	0.0	0.0	0.0	0.0
			폐합성고무	0.0	0.0	0.0	0.0	0.0	0.0	0.0
			폐합성수지	0.0	0.0	0.0	0.0	0.0	0.0	0.0
			폐흡착제 및 폐흡수제	0.0	0.0	0.0	0.0	0.0	0.0	0.0
			할로겐족유기용제	0.0	0.0	0.0	0.0	0.0	0.0	0.0
			PCB함유폐기물	0.0	0.0	0.0	0.0	0.0	0.0	0.0
		소계	38.2	8,648.5	2,953.6	1,246.5	3,988.4	457.1	41.1	
		부평구	공정오니	0.0	0.0	0.0	0.0	0.0	0.0	0.0
			광재	0.0	0.0	0.0	0.0	0.0	0.0	0.0
			기타 폐유기용제	1.9	1,037.5	266.2	0.0	771.8	0.0	1.4
			분진	0.0	1.5	0.0	0.0	1.5	0.0	0.0
			소각재	0.0	0.0	0.0	0.0	0.0	0.0	0.0
			안정화 또는 고형화 처리물	0.0	0.0	0.0	0.0	0.0	0.0	0.0
			폐내화물 및 도자기조각	0.0	0.0	0.0	0.0	0.0	0.0	0.0
			폐농약	0.0	0.0	0.0	0.0	0.0	0.0	0.0
			폐산	3.1	799.3	0.0	0.0	782.6	15.1	4.7
			폐석면	0.0	474.3	0.0	466.9	0.0	7.4	0.0
			폐수처리오니	21.9	1,068.2	0.0	779.6	107.7	178.4	24.4
			폐알칼리	0.0	10.6	0.0	0.0	0.0	10.6	0.0
			폐유	9.3	3,732.1	1,521.4	0.0	2,210.7	0.0	9.3
			폐유독물	0.0	1.9	1.9	0.0	0.0	0.0	0.0
			폐주물사 및 폐사	0.0	0.0	0.0	0.0	0.0	0.0	0.0
폐축매	0.0		0.0	0.0	0.0	0.0	0.0	0.0		



(단위: 톤/년)

관할청	시도	시군구	폐기물종류	발생내역		처리방법				보관량		
				전년도 이월량	'12년 발생량	소각	매립	재활용	기타			
한강청	인천광역시	송도경제청	광재	0.0	0.0	0.0	0.0	0.0	0.0	0.0		
			기타 폐유기용제	0.0	0.0	0.0	0.0	0.0	0.0	0.0		
			분진	0.0	0.0	0.0	0.0	0.0	0.0	0.0		
			소각재	0.0	0.0	0.0	0.0	0.0	0.0	0.0		
			안정화 또는 고형화 처리물	0.0	0.0	0.0	0.0	0.0	0.0	0.0		
			폐내화물 및 도자기조각	0.0	0.0	0.0	0.0	0.0	0.0	0.0		
			폐농약	0.0	0.0	0.0	0.0	0.0	0.0	0.0		
			폐산	0.0	0.0	0.0	0.0	0.0	0.0	0.0		
			폐석면	0.0	0.0	0.0	0.0	0.0	0.0	0.0		
			폐수처리오니	0.0	0.0	0.0	0.0	0.0	0.0	0.0		
			폐알칼리	0.0	0.0	0.0	0.0	0.0	0.0	0.0		
			폐유	0.0	0.0	0.0	0.0	0.0	0.0	0.0		
			폐유독물	0.0	0.0	0.0	0.0	0.0	0.0	0.0		
			폐주물사 및 폐사	0.0	0.0	0.0	0.0	0.0	0.0	0.0		
			폐촉매	0.0	0.0	0.0	0.0	0.0	0.0	0.0		
			폐페인트 및 페락카	0.0	0.0	0.0	0.0	0.0	0.0	0.0		
			폐합성고무	0.0	0.0	0.0	0.0	0.0	0.0	0.0		
			폐합성수지	0.0	0.0	0.0	0.0	0.0	0.0	0.0		
			폐흡착제 및 폐흡수제	0.0	0.0	0.0	0.0	0.0	0.0	0.0		
			할로겐족유기용제	0.0	0.0	0.0	0.0	0.0	0.0	0.0		
		PCB함유폐기물	0.0	0.0	0.0	0.0	0.0	0.0	0.0			
		연수구	연수구	연수구	소계	49.3	6,903.4	548.5	4,496.0	1,737.5	65.9	104.8
		연수구	연수구	연수구	공정오니	0.0	0.0	0.0	0.0	0.0	0.0	0.0
		연수구	연수구	연수구	광재	0.0	0.0	0.0	0.0	0.0	0.0	0.0
		연수구	연수구	연수구	기타 폐유기용제	0.0	124.0	118.6	0.0	5.4	0.0	0.0
		연수구	연수구	연수구	분진	0.0	0.0	0.0	0.0	0.0	0.0	0.0
		연수구	연수구	연수구	소각재	49.3	4,272.0	0.0	4,217.2	0.0	0.0	104.1
		연수구	연수구	연수구	안정화 또는 고형화 처리물	0.0	0.0	0.0	0.0	0.0	0.0	0.0
		연수구	연수구	연수구	폐내화물 및 도자기조각	0.0	0.0	0.0	0.0	0.0	0.0	0.0
		연수구	연수구	연수구	폐농약	0.0	0.0	0.0	0.0	0.0	0.0	0.0
		연수구	연수구	연수구	폐산	0.0	251.8	0.0	0.0	203.2	48.6	0.0





(단위: 톤/년)

관할청	시도	시군구	폐기물종류	발생내역		처리방법				보관량	
				전년도 이월량	'12년 발생량	소각	매립	재활용	기타		
한강청	인천광역시	영종경제청	폐합성고무	0.0	0.0	0.0	0.0	0.0	0.0	0.0	
			폐합성수지	0.0	0.0	0.0	0.0	0.0	0.0	0.0	
			폐흡착제 및 폐흡수제	0.0	0.0	0.0	0.0	0.0	0.0	0.0	
			할로겐족유기용제	0.0	0.0	0.0	0.0	0.0	0.0	0.0	
			PCB함유폐기물	0.0	0.0	0.0	0.0	0.0	0.0	0.0	
		옹진군	소계	0.0	421.5	100.6	150.1	157.1	13.7	0.0	
			공정오니	0.0	0.0	0.0	0.0	0.0	0.0	0.0	
			광재	0.0	0.0	0.0	0.0	0.0	0.0	0.0	
			기타 폐유기용제	0.0	0.0	0.0	0.0	0.0	0.0	0.0	
			분진	0.0	0.0	0.0	0.0	0.0	0.0	0.0	
			소각재	0.0	0.0	0.0	0.0	0.0	0.0	0.0	
			안정화 또는 고형화 처리물	0.0	0.0	0.0	0.0	0.0	0.0	0.0	
			폐내화물 및 도자기조각	0.0	0.0	0.0	0.0	0.0	0.0	0.0	
			폐농약	0.0	0.0	0.0	0.0	0.0	0.0	0.0	
			폐산	0.0	4.0	0.0	0.0	3.0	1.0	0.0	
			폐석면	0.0	162.8	0.0	150.1	0.0	12.7	0.0	
			폐수처리오니	0.0	0.0	0.0	0.0	0.0	0.0	0.0	
			폐알칼리	0.0	0.0	0.0	0.0	0.0	0.0	0.0	
			폐유	0.0	235.6	81.5	0.0	154.1	0.0	0.0	
			폐유독물	0.0	0.0	0.0	0.0	0.0	0.0	0.0	
			폐주물사 및 폐사	0.0	0.0	0.0	0.0	0.0	0.0	0.0	
			폐축매	0.0	0.0	0.0	0.0	0.0	0.0	0.0	
			폐페인트 및 폐락카	0.0	19.1	19.1	0.0	0.0	0.0	0.0	
			폐합성고무	0.0	0.0	0.0	0.0	0.0	0.0	0.0	
			폐합성수지	0.0	0.0	0.0	0.0	0.0	0.0	0.0	
			폐흡착제 및 폐흡수제	0.0	0.0	0.0	0.0	0.0	0.0	0.0	
			할로겐족유기용제	0.0	0.0	0.0	0.0	0.0	0.0	0.0	
			PCB함유폐기물	0.0	0.0	0.0	0.0	0.0	0.0	0.0	
			중구	소계	443.3	18,100.5	5,015.6	190.2	10,840.3	125.6	2,372.1
				공정오니	0.3	0.4	0.5	0.0	0.0	0.0	0.2
		광재		0.0	0.0	0.0	0.0	0.0	0.0	0.0	



(단위: 톤/년)

관할청	시도	시군구	폐기물종류	발생내역		처리방법				보관량
				전년도 이월량	'12년 발생량	소각	매립	재활용	기타	
한강청	인천광역시	청라경제청	폐수처리오니	0.0	0.0	0.0	0.0	0.0	0.0	0.0
			폐알칼리	0.0	0.0	0.0	0.0	0.0	0.0	0.0
			폐유	0.0	0.0	0.0	0.0	0.0	0.0	0.0
			폐유독물	0.0	0.0	0.0	0.0	0.0	0.0	0.0
			폐주물사 및 폐사	0.0	0.0	0.0	0.0	0.0	0.0	0.0
			폐축매	0.0	0.0	0.0	0.0	0.0	0.0	0.0
			페페인트 및 페락카	0.0	0.0	0.0	0.0	0.0	0.0	0.0
			폐합성고무	0.0	0.0	0.0	0.0	0.0	0.0	0.0
			폐합성수지	0.0	0.0	0.0	0.0	0.0	0.0	0.0
			폐흡착제 및 폐흡수제	0.0	0.0	0.0	0.0	0.0	0.0	0.0
			할로겐족유기용제	0.0	0.0	0.0	0.0	0.0	0.0	0.0
			PCB함유폐기물	0.0	0.0	0.0	0.0	0.0	0.0	0.0
			합계	41,782.3	1,025,835.4	105,981.1	311,764.8	537,046.6	68,531.0	44,294.2
	경기도	가평군	소계	0.1	509.1	20.6	306.1	176.9	5.6	0.0
			공정오니	0.0	0.0	0.0	0.0	0.0	0.0	0.0
			광재	0.0	0.0	0.0	0.0	0.0	0.0	0.0
			기타 폐유기용제	0.0	0.6	0.6	0.0	0.0	0.0	0.0
			분진	0.0	0.0	0.0	0.0	0.0	0.0	0.0
			소각재	0.0	0.0	0.0	0.0	0.0	0.0	0.0
			안정화 또는 고형화 처리물	0.0	0.0	0.0	0.0	0.0	0.0	0.0
			폐내화물 및 도자기조각	0.0	0.0	0.0	0.0	0.0	0.0	0.0
			폐농약	0.0	0.0	0.0	0.0	0.0	0.0	0.0
			폐산	0.0	50.5	0.0	0.0	50.5	0.0	0.0
			폐석면	0.0	311.7	0.0	306.1	0.0	5.6	0.0
			폐수처리오니	0.0	0.0	0.0	0.0	0.0	0.0	0.0
			폐알칼리	0.0	0.0	0.0	0.0	0.0	0.0	0.0
			폐유	0.1	140.8	14.5	0.0	126.4	0.0	0.0
폐유독물	0.0	0.0	0.0	0.0	0.0	0.0	0.0			
폐주물사 및 폐사	0.0	0.0	0.0	0.0	0.0	0.0	0.0			
폐축매	0.0	0.0	0.0	0.0	0.0	0.0	0.0			
페페인트 및 페락카	0.0	5.5	5.5	0.0	0.0	0.0	0.0			



(단위: 톤/년)

관할청	시도	시군구	폐기물종류	발생내역		처리방법				보관량
				전년도 이월량	'12년 발생량	소각	매립	재활용	기타	
한강청	경기도	과천시	기타 폐유기용제	0.0	5.1	5.1	0.0	0.0	0.0	0.0
			분진	0.0	0.0	0.0	0.0	0.0	0.0	0.0
			소각재	10.7	765.1	0.0	762.0	0.0	0.0	13.8
			안정화 또는 고형화 처리물	0.0	0.0	0.0	0.0	0.0	0.0	0.0
			폐내화물 및 도자기조각	0.0	3.0	0.0	3.0	0.0	0.0	0.0
			폐농약	0.0	0.0	0.0	0.0	0.0	0.0	0.0
			폐산	0.0	114.0	0.0	0.0	113.2	0.8	0.0
			폐석면	0.0	53.7	0.0	53.2	0.0	0.5	0.0
			폐수처리오니	0.0	0.0	0.0	0.0	0.0	0.0	0.0
			폐알칼리	0.0	0.0	0.0	0.0	0.0	0.0	0.0
			폐유	0.0	10.4	5.8	0.0	4.6	0.0	0.0
			폐유독물	0.0	1.2	1.2	0.0	0.0	0.0	0.0
			폐주물사 및 폐사	0.0	0.0	0.0	0.0	0.0	0.0	0.0
			폐축매	0.0	0.0	0.0	0.0	0.0	0.0	0.0
			폐페인트 및 페락카	0.0	7.0	7.0	0.0	0.0	0.0	0.0
			폐합성고무	0.0	0.0	0.0	0.0	0.0	0.0	0.0
			폐합성수지	0.0	0.0	0.0	0.0	0.0	0.0	0.0
			폐흡착제 및 폐흡수제	0.0	0.0	0.0	0.0	0.0	0.0	0.0
			할로겐족유기용제	0.0	6.4	6.4	0.0	0.0	0.0	0.0
			PCB함유폐기물	0.0	0.0	0.0	0.0	0.0	0.0	0.0
		소계	21.9	4,788.9	1,009.7	2,217.3	1,558.0	1.3	24.5	
		광명시	공정오니	0.0	0.0	0.0	0.0	0.0	0.0	0.0
			광재	0.0	0.0	0.0	0.0	0.0	0.0	0.0
			기타 폐유기용제	0.0	8.3	6.6	0.0	1.7	0.0	0.0
			분진	0.0	0.0	0.0	0.0	0.0	0.0	0.0
			소각재	21.9	2,090.0	0.0	2,087.4	0.0	0.0	24.5
			안정화 또는 고형화 처리물	0.0	0.0	0.0	0.0	0.0	0.0	0.0
			폐내화물 및 도자기조각	0.0	0.0	0.0	0.0	0.0	0.0	0.0
			폐농약	0.0	0.0	0.0	0.0	0.0	0.0	0.0
			폐산	0.0	237.8	0.0	0.0	237.8	0.0	0.0
			폐석면	0.0	131.0	0.0	129.9	0.0	1.1	0.0



(단위: 톤/년)

관할청	시도	시군구	폐기물종류	발생내역		처리방법				보관량	
				전년도 이월량	'12년 발생량	소각	매립	재활용	기타		
한강청	경기도	광주시	폐합성수지	0.0	0.0	0.0	0.0	0.0	0.0	0.0	
			폐흡착제 및 폐흡수제	0.0	1.8	0.0	0.0	1.8	0.0	0.0	
			할로겐족유기용제	0.0	0.0	0.0	0.0	0.0	0.0	0.0	
			PCB함유폐기물	0.0	1.1	0.0	0.0	0.0	1.1	0.0	
		구리시	소계	8.8	2,263.2	65.6	1,660.7	499.2	18.3	28.2	
			공정오니	0.0	0.0	0.0	0.0	0.0	0.0	0.0	
			광재	0.0	0.0	0.0	0.0	0.0	0.0	0.0	
			기타 폐유기용제	0.0	7.2	6.7	0.0	0.5	0.0	0.0	
			분진	0.0	0.0	0.0	0.0	0.0	0.0	0.0	
			소각재	8.8	1,476.5	0.0	1,457.1	0.0	0.0	28.2	
			안정화 또는 고형화 처리물	0.0	0.0	0.0	0.0	0.0	0.0	0.0	
			폐내화물 및 도자기조각	0.0	0.0	0.0	0.0	0.0	0.0	0.0	
			폐농약	0.0	0.0	0.0	0.0	0.0	0.0	0.0	
			폐산	0.0	93.1	0.0	0.0	93.1	0.0	0.0	
			폐석면	0.0	210.3	0.0	203.6	0.0	6.7	0.0	
			폐수처리오니	0.0	47.0	0.0	0.0	43.3	3.7	0.0	
			폐알칼리	0.0	7.9	0.0	0.0	0.0	7.9	0.0	
			폐유	0.0	415.7	53.4	0.0	362.3	0.0	0.0	
			폐유독물	0.0	0.0	0.0	0.0	0.0	0.0	0.0	
			폐주물사 및 폐사	0.0	0.0	0.0	0.0	0.0	0.0	0.0	
			폐축매	0.0	0.0	0.0	0.0	0.0	0.0	0.0	
			폐페인트 및 페락카	0.0	5.5	5.5	0.0	0.0	0.0	0.0	
			폐합성고무	0.0	0.0	0.0	0.0	0.0	0.0	0.0	
			폐합성수지	0.0	0.0	0.0	0.0	0.0	0.0	0.0	
			폐흡착제 및 폐흡수제	0.0	0.0	0.0	0.0	0.0	0.0	0.0	
			할로겐족유기용제	0.0	0.0	0.0	0.0	0.0	0.0	0.0	
			PCB함유폐기물	0.0	0.0	0.0	0.0	0.0	0.0	0.0	
			군포시	소계	38.5	4,803.9	807.0	2,297.2	1,664.8	23.9	49.5
				공정오니	0.1	21.9	2.6	17.9	1.5	0.0	0.0
				광재	0.0	0.0	0.0	0.0	0.0	0.0	0.0
				기타 폐유기용제	1.9	116.8	94.2	0.0	22.1	0.0	2.4

(단위: 톤/년)

관할청	시도	시군구	폐기물종류	발생내역		처리방법				보관량
				전년도 이월량	'12년 발생량	소각	매립	재활용	기타	
한강청	경기도	군포시	분진	0.0	0.0	0.0	0.0	0.0	0.0	0.0
			소각재	0.0	0.0	0.0	0.0	0.0	0.0	0.0
			안정화 또는 고형화 처리물	0.0	0.0	0.0	0.0	0.0	0.0	0.0
			폐내화물 및 도자기조각	0.0	0.0	0.0	0.0	0.0	0.0	0.0
			폐농약	0.0	0.0	0.0	0.0	0.0	0.0	0.0
			폐산	0.0	373.7	0.0	0.0	366.5	7.2	0.0
			폐석면	0.0	2,288.1	0.0	2,279.3	0.0	8.8	0.0
			폐수처리오니	0.0	0.0	0.0	0.0	0.0	0.0	0.0
			폐알칼리	0.0	7.9	0.0	0.0	0.0	7.9	0.0
			폐유	2.4	737.0	265.4	0.0	469.7	0.0	4.3
			폐유독물	0.0	0.0	0.0	0.0	0.0	0.0	0.0
			폐주물사 및 폐사	0.0	0.0	0.0	0.0	0.0	0.0	0.0
			폐축매	0.0	0.0	0.0	0.0	0.0	0.0	0.0
			폐페인트 및 폐락카	34.1	1,255.6	442.7	0.0	804.2	0.0	42.8
			폐합성고무	0.0	0.0	0.0	0.0	0.0	0.0	0.0
			폐합성수지	0.0	0.0	0.0	0.0	0.0	0.0	0.0
			폐흡착제 및 폐흡수제	0.0	0.0	0.0	0.0	0.0	0.0	0.0
			할로겐족유기용제	0.0	2.9	2.1	0.0	0.8	0.0	0.0
			PCB함유폐기물	0.0	0.0	0.0	0.0	0.0	0.0	0.0
		소계	117.6	7,537.5	1,899.6	751.2	4,652.8	235.4	116.1	
		김포시	공정오니	0.0	0.0	0.0	0.0	0.0	0.0	
		광재	13.9	210.0	0.0	0.0	214.1	0.0	9.8	
		기타 폐유기용제	5.7	446.9	237.7	0.0	206.4	0.0	8.5	
		분진	0.0	93.2	0.0	30.6	62.6	0.0	0.0	
		소각재	0.0	74.4	0.0	74.4	0.0	0.0	0.0	
		안정화 또는 고형화 처리물	0.0	0.0	0.0	0.0	0.0	0.0	0.0	
		폐내화물 및 도자기조각	0.0	0.0	0.0	0.0	0.0	0.0	0.0	
		폐농약	0.0	1.4	1.4	0.0	0.0	0.0	0.0	
		폐산	11.2	670.6	0.0	0.0	583.3	81.0	17.5	
		폐석면	0.0	712.4	0.0	646.2	0.0	16.6	49.6	
		폐수처리오니	0.0	52.8	5.3	0.0	0.0	47.5	0.0	



(단위: 톤/년)

관할청	시도	시군구	폐기물종류	발생내역		처리방법				보관량
				전년도 이월량	'12년 발생량	소각	매립	재활용	기타	
한강청	경기도	김포시	폐알칼리	0.1	91.1	0.3	0.0	26.4	64.5	0.0
			폐유	86.3	4,477.4	1,130.9	0.0	3,377.5	25.3	30.0
			폐유독물	0.0	0.0	0.0	0.0	0.0	0.0	0.0
			폐주물사 및 폐사	0.0	17.6	0.0	0.0	17.6	0.0	0.0
			폐축매	0.0	0.0	0.0	0.0	0.0	0.0	0.0
			폐페인트 및 페락카	0.1	669.5	506.6	0.0	162.4	0.5	0.1
			폐합성고무	0.0	0.0	0.0	0.0	0.0	0.0	0.0
			폐합성수지	0.0	0.0	0.0	0.0	0.0	0.0	0.0
			폐흡착제 및 폐흡수제	0.0	0.0	0.0	0.0	0.0	0.0	0.0
			할로겐족유기용제	0.3	19.2	16.4	0.0	2.5	0.0	0.6
			PCB함유폐기물	0.0	1.0	1.0	0.0	0.0	0.0	0.0
		소계	12.7	4,592.8	437.1	1,246.1	2,536.0	358.8	27.5	
		남양주시	공정오니	0.0	0.0	0.0	0.0	0.0	0.0	0.0
			광재	0.0	0.0	0.0	0.0	0.0	0.0	0.0
			기타 폐유기용제	0.5	76.2	71.2	0.0	5.5	0.0	0.0
			분진	0.0	0.0	0.0	0.0	0.0	0.0	0.0
			소각재	0.0	42.9	0.0	42.9	0.0	0.0	0.0
			안정화 또는 고형화 처리물	0.0	0.0	0.0	0.0	0.0	0.0	0.0
			폐내화물 및 도자기조각	0.0	0.0	0.0	0.0	0.0	0.0	0.0
			폐농약	0.0	0.0	0.0	0.0	0.0	0.0	0.0
			폐산	5.3	273.2	0.0	0.0	153.4	122.6	2.5
			폐석면	0.0	1,253.8	0.0	1,203.2	0.0	37.0	13.6
			폐수처리오니	0.7	210.5	0.5	0.0	3.2	199.2	8.3
			폐알칼리	0.0	0.0	0.0	0.0	0.0	0.0	0.0
			폐유	6.2	2,683.6	319.2	0.0	2,367.5	0.0	3.1
			폐유독물	0.0	0.0	0.0	0.0	0.0	0.0	0.0
			폐주물사 및 폐사	0.0	0.0	0.0	0.0	0.0	0.0	0.0
			폐축매	0.0	0.0	0.0	0.0	0.0	0.0	0.0
			폐페인트 및 페락카	0.0	51.0	46.2	0.0	4.8	0.0	0.0
			폐합성고무	0.0	0.0	0.0	0.0	0.0	0.0	0.0
			폐합성수지	0.0	0.0	0.0	0.0	0.0	0.0	0.0



(단위: 톤/년)

관할청	시도	시군구	폐기물종류	발생내역		처리방법				보관량
				전년도 이월량	'12년 발생량	소각	매립	재활용	기타	
한강청	경기도	부천시	소각재	0.0	0.0	0.0	0.0	0.0	0.0	0.0
			안정화 또는 고형화 처리물	0.0	0.0	0.0	0.0	0.0	0.0	0.0
			폐내화물 및 도자기조각	0.0	0.0	0.0	0.0	0.0	0.0	0.0
			폐농약	0.0	0.0	0.0	0.0	0.0	0.0	0.0
			폐산	2.5	4,741.7	0.0	0.0	4,565.4	177.2	1.6
			폐석면	0.0	481.2	0.0	470.2	0.0	10.5	0.5
			폐수처리오니	6.2	1,241.1	2.1	292.6	765.7	167.7	19.2
			폐알칼리	1.4	85.7	0.0	0.0	7.6	76.4	3.1
			폐유	20,181.0	3,048.5	772.3	0.0	2,279.4	0.0	20,177.8
			폐유독물	0.0	0.2	0.2	0.0	0.0	0.0	0.0
			폐주물사 및 폐사	0.0	0.0	0.0	0.0	0.0	0.0	0.0
			폐축매	0.0	0.0	0.0	0.0	0.0	0.0	0.0
			폐페인트 및 폐락카	6.4	1,339.0	1,308.9	0.0	15.8	5.6	15.1
			폐합성고무	0.0	0.0	0.0	0.0	0.0	0.0	0.0
			폐합성수지	0.0	0.0	0.0	0.0	0.0	0.0	0.0
			폐흡착제 및 폐흡수제	0.0	0.0	0.0	0.0	0.0	0.0	0.0
			할로겐족유기용제	0.0	35.0	31.8	0.0	3.2	0.0	0.0
			PCB함유폐기물	0.0	0.0	0.0	0.0	0.0	0.0	0.0
		소계	23.4	8,265.3	883.1	3,626.0	3,588.8	154.8	36.0	
		공정오니	0.0	0.0	0.0	0.0	0.0	0.0	0.0	
		광재	0.0	0.0	0.0	0.0	0.0	0.0	0.0	
		기타 폐유기용제	1.3	587.0	213.9	0.0	358.9	0.1	15.4	
		분진	0.0	0.0	0.0	0.0	0.0	0.0	0.0	
		소각재	0.0	2,424.1	0.0	2,424.1	0.0	0.0	0.0	
		안정화 또는 고형화 처리물	0.0	0.0	0.0	0.0	0.0	0.0	0.0	
		폐내화물 및 도자기조각	0.0	109.0	0.0	109.0	0.0	0.0	0.0	
		폐농약	0.0	0.0	0.0	0.0	0.0	0.0	0.0	
		폐산	9.4	1,028.3	5.1	0.0	983.2	38.1	11.3	
		폐석면	0.0	1,099.1	0.0	1,066.0	0.0	32.9	0.2	
		폐수처리오니	12.6	332.7	2.3	14.2	254.0	65.8	9.0	
		폐알칼리	0.0	6.8	0.0	0.0	0.4	6.4	0.0	
		소계	12.6	332.7	2.3	14.2	254.0	65.8	9.0	
폐알칼리	0.0	6.8	0.0	0.0	0.4	6.4	0.0			

(단위: 톤/년)

관할청	시도	시군구	폐기물종류	발생내역		처리방법				보관량
				전년도 이월량	'12년 발생량	소각	매립	재활용	기타	
한강청	경기도	성남시	폐유	0.1	2,488.7	485.7	0.0	1,991.5	11.5	0.1
			폐유독물	0.0	2.5	2.5	0.0	0.0	0.0	0.0
			폐주물사 및 폐사	0.0	8.0	0.0	8.0	0.0	0.0	0.0
			폐축매	0.0	4.7	0.0	4.7	0.0	0.0	0.0
			페페인트 및 페락카	0.0	141.5	141.5	0.0	0.0	0.0	0.0
			폐합성고무	0.0	0.0	0.0	0.0	0.0	0.0	0.0
			폐합성수지	0.0	0.0	0.0	0.0	0.0	0.0	0.0
			폐흡착제 및 폐흡수제	0.0	0.0	0.0	0.0	0.0	0.0	0.0
			할로겐족유기용제	0.0	32.9	32.1	0.0	0.8	0.0	0.0
			PCB함유폐기물	0.0	0.0	0.0	0.0	0.0	0.0	0.0
		소계	52.2	210,766.7	2,785.9	190,365.0	14,931.4	2,565.1	171.5	
		수원시	공정오니	0.0	0.0	0.0	0.0	0.0	0.0	0.0
			광재	0.0	0.1	0.0	0.0	0.0	0.1	0.0
			기타 폐유기용제	3.9	11,763.5	1,429.0	0.0	10,308.7	0.0	29.7
			분진	0.0	1.2	0.0	1.2	0.0	0.0	0.0
			소각재	42.2	5,361.3	0.0	5,292.4	0.0	0.0	111.1
			안정화 또는 고형화 처리물	0.0	0.0	0.0	0.0	0.0	0.0	0.0
			폐내화물 및 도자기조각	0.0	0.0	0.0	0.0	0.0	0.0	0.0
			폐농약	0.0	58.6	58.3	0.0	0.3	0.0	0.0
			폐산	2.1	1,037.5	1.8	0.0	834.7	201.9	1.2
			폐석면	0.0	186,545.3	0.0	185,061.6	0.0	1,480.0	3.7
			폐수처리오니	4.0	333.7	2.6	9.8	305.8	0.0	19.5
			폐알칼리	0.0	314.8	4.8	0.0	65.8	244.2	0.0
			폐유	0.0	4,463.2	1,073.4	0.0	3,382.7	1.2	5.9
			폐유독물	0.0	1.0	1.0	0.0	0.0	0.0	0.0
			폐주물사 및 폐사	0.0	0.0	0.0	0.0	0.0	0.0	0.0
			폐축매	0.0	0.0	0.0	0.0	0.0	0.0	0.0
			페페인트 및 페락카	0.0	209.8	209.8	0.0	0.0	0.0	0.0
			폐합성고무	0.0	0.0	0.0	0.0	0.0	0.0	0.0
			폐합성수지	0.0	609.0	0.0	0.0	0.0	609.0	0.0
			폐흡착제 및 폐흡수제	0.0	1.1	1.1	0.0	0.0	0.0	0.0

(단위: 톤/년)

관할청	시도	시군구	폐기물종류	발생내역		처리방법				보관량	
				전년도 이월량	'12년 발생량	소각	매립	재활용	기타		
	경기도	수원시	할로겐족유기용제	0.0	37.7	3.9	0.0	33.4	0.0	0.4	
			PCB함유폐기물	0.0	28.9	0.2	0.0	0.0	28.7	0.0	
		시흥시	소계	13,308.1	130,357.7	15,971.8	18,551.0	73,646.6	21,978.8	13,517.6	
			공정오니	0.2	709.9	61.7	648.1	0.1	0.0	0.2	
			광재	7.3	2,096.8	0.0	0.0	2,074.6	0.0	29.5	
			기타 폐유기용제	476.0	47,806.8	7,968.3	0.0	39,899.5	0.0	415.0	
			분진	122.2	7,246.1	0.0	5,937.9	1,369.1	0.0	61.3	
			소각재	27.4	5,424.4	0.0	3,909.0	0.0	1,475.9	66.9	
			안정화 또는 고형화 처리물	0.0	0.0	0.0	0.0	0.0	0.0	0.0	
			폐내화물 및 도자기조각	0.0	67.4	0.0	67.4	0.0	0.0	0.0	
			폐농약	0.0	0.0	0.0	0.0	0.0	0.0	0.0	
			폐산	108.6	26,637.2	12.0	0.0	15,201.3	11,176.1	356.4	
			폐석면	0.0	851.8	0.0	844.9	0.0	5.4	1.5	
			폐수처리오니	48.2	7,552.9	9.8	7,143.7	179.4	194.8	73.4	
			폐알칼리	38.3	11,343.7	172.8	0.0	2,118.5	9,089.3	1.4	
			폐유	18.5	14,182.1	4,620.1	0.0	9,510.2	25.5	44.8	
			폐유독물	0.0	33.1	33.1	0.0	0.0	0.0	0.0	
			폐주물사 및 폐사	0.0	0.0	0.0	0.0	0.0	0.0	0.0	
			폐축매	0.0	0.0	0.0	0.0	0.0	0.0	0.0	
			폐페인트 및 폐락카	12,437.4	3,792.6	1,416.5	0.0	2,351.5	11.8	12,450.2	
			폐합성고무	0.0	0.0	0.0	0.0	0.0	0.0	0.0	
			폐합성수지	0.0	0.0	0.0	0.0	0.0	0.0	0.0	
			폐흡착제 및 폐흡수제	1.8	125.8	127.3	0.0	0.0	0.0	0.3	
			할로겐족유기용제	22.2	2,485.8	1,548.9	0.0	942.4	0.0	16.7	
			PCB함유폐기물	0.0	1.3	1.3	0.0	0.0	0.0	0.0	
			안산시	소계	4,772.2	207,556.3	23,592.3	31,878.9	130,856.9	20,923.2	5,077.2
				공정오니	1.4	7,198.1	884.0	6,238.5	71.0	3.3	2.7
		광재		35.8	4,035.8	0.0	0.0	222.0	3,795.1	54.5	
		기타 폐유기용제		100.5	40,521.9	15,903.5	0.0	24,416.6	90.0	212.3	
		분진		81.2	8,199.7	0.0	4,181.4	2,632.0	1,400.8	66.7	
		소각재		204.4	14,908.3	0.0	10,474.6	4,460.5	0.0	177.6	

(단위: 톤/년)

관할청	시도	시군구	폐기물종류	발생내역		처리방법				보관량
				전년도 이월량	'12년 발생량	소각	매립	재활용	기타	
한강청	경기도	안산시	안정화 또는 고형화 처리물	0.0	95.4	0.0	58.6	0.0	0.0	36.8
			폐내화물 및 도자기조각	0.0	12.0	0.0	12.0	0.0	0.0	0.0
			폐농약	0.0	76.1	76.1	0.0	0.0	0.0	0.0
			폐산	225.7	89,258.9	8.5	0.0	80,047.7	9,078.4	350.0
			폐석면	0.0	923.0	0.0	896.3	0.0	25.6	1.1
			폐수처리오니	188.9	16,164.6	210.4	9,984.1	4,083.0	1,880.3	195.7
			폐알칼리	82.8	8,957.4	11.7	8.8	4,479.2	4,434.1	106.4
			폐유	66.9	9,001.4	3,396.4	0.0	5,526.0	67.1	78.8
			폐유독물	0.0	57.5	12.9	0.0	44.6	0.0	0.0
			폐주물사 및 폐사	0.0	24.8	0.0	0.0	24.8	0.0	0.0
			폐축매	0.0	0.0	0.0	0.0	0.0	0.0	0.0
			폐페인트 및 폐락카	3,783.5	6,200.1	2,930.9	0.0	3,123.8	134.8	3,794.1
			폐합성고무	0.0	0.0	0.0	0.0	0.0	0.0	0.0
			폐합성수지	0.0	0.0	0.0	0.0	0.0	0.0	0.0
			폐흡착제 및 폐흡수제	0.0	137.2	32.1	24.6	80.5	0.0	0.0
			할로겐족유기용제	1.1	1,769.1	124.5	0.0	1,645.2	0.0	0.5
			PCB함유폐기물	0.0	15.0	1.3	0.0	0.0	13.7	0.0
		소계	104.4	14,596.4	3,097.9	1,451.6	9,981.8	120.8	48.7	
		안성시	공정오니	0.0	46.1	0.0	37.4	8.7	0.0	0.0
			광재	0.0	0.0	0.0	0.0	0.0	0.0	0.0
			기타 폐유기용제	36.9	6,034.8	1,514.3	0.0	4,534.0	0.0	23.4
			분진	0.0	25.5	0.0	25.5	0.0	0.0	0.0
			소각재	14.2	592.4	0.0	599.4	0.0	0.0	7.2
			안정화 또는 고형화 처리물	0.0	0.0	0.0	0.0	0.0	0.0	0.0
			폐내화물 및 도자기조각	0.0	0.0	0.0	0.0	0.0	0.0	0.0
			폐농약	0.0	0.1	0.1	0.0	0.0	0.0	0.0
			폐산	4.8	3,713.2	2.0	0.0	3,597.5	108.9	9.6
			폐석면	0.0	782.0	0.0	775.0	0.0	4.9	2.1
			폐수처리오니	6.0	336.2	0.0	0.0	339.8	0.0	2.4
			폐알칼리	4.1	2.9	2.9	0.0	0.0	4.1	0.0
폐유	29.5		2,632.1	1,304.5	14.3	1,339.0	0.3	3.5		

(단위: 톤/년)

관할청	시도	시군구	폐기물종류	발생내역		처리방법				보관량
				전년도 이월량	'12년 발생량	소각	매립	재활용	기타	
한강청	경기도	안성시	폐유독물	0.0	2.1	2.1	0.0	0.0	0.0	0.0
			폐주물사 및 폐사	0.0	0.0	0.0	0.0	0.0	0.0	0.0
			폐축매	0.0	0.0	0.0	0.0	0.0	0.0	0.0
			폐페인트 및 페락카	8.9	371.5	271.6	0.0	105.7	2.6	0.5
			폐합성고무	0.0	0.0	0.0	0.0	0.0	0.0	0.0
			폐합성수지	0.0	0.0	0.0	0.0	0.0	0.0	0.0
			폐흡착제 및 폐흡수제	0.0	0.0	0.0	0.0	0.0	0.0	0.0
			할로겐족유기용제	0.0	57.5	0.4	0.0	57.1	0.0	0.0
			PCB함유폐기물	0.0	0.0	0.0	0.0	0.0	0.0	0.0
		소계	54.5	10,759.6	3,031.3	3,010.4	4,633.5	66.1	72.8	
		안양시	공정오니	0.0	0.0	0.0	0.0	0.0	0.0	0.0
			광재	0.0	0.0	0.0	0.0	0.0	0.0	0.0
			기타 폐유기용제	12.0	351.9	167.4	0.0	188.2	0.0	8.3
			분진	0.5	96.4	0.0	36.7	60.1	0.0	0.1
			소각재	6.9	1,179.0	0.0	1,179.0	0.0	0.0	6.9
			안정화 또는 고형화 처리물	0.0	0.0	0.0	0.0	0.0	0.0	0.0
			폐내화물 및 도자기조각	0.0	0.0	0.0	0.0	0.0	0.0	0.0
			폐농약	0.0	0.0	0.0	0.0	0.0	0.0	0.0
			폐산	0.2	411.1	22.2	0.0	379.4	9.0	0.7
			폐석면	0.0	1,834.7	0.0	1,794.7	0.0	17.5	22.5
			폐수처리오니	0.0	0.0	0.0	0.0	0.0	0.0	0.0
			폐알칼리	0.0	23.5	0.0	0.0	0.0	23.5	0.0
			폐유	13.3	5,098.6	2,165.1	0.0	2,936.5	0.2	10.1
			폐유독물	0.0	1.5	1.5	0.0	0.0	0.0	0.0
			폐주물사 및 폐사	0.0	0.0	0.0	0.0	0.0	0.0	0.0
			폐축매	0.0	0.0	0.0	0.0	0.0	0.0	0.0
			폐페인트 및 페락카	21.4	1,701.9	669.7	0.0	1,029.4	0.0	24.2
			폐합성고무	0.0	0.0	0.0	0.0	0.0	0.0	0.0
			폐합성수지	0.0	0.0	0.0	0.0	0.0	0.0	0.0
			폐흡착제 및 폐흡수제	0.0	35.9	0.0	0.0	35.9	0.0	0.0
			할로겐족유기용제	0.2	9.2	5.4	0.0	4.0	0.0	0.0





(단위: 톤/년)

관할청	시도	시군구	폐기물종류	발생내역		처리방법				보관량
				전년도 이월량	'12년 발생량	소각	매립	재활용	기타	
한강청	경기도	양평군	폐내화물 및 도자기조각	0.0	6.6	0.0	6.6	0.0	0.0	0.0
			폐농약	0.0	0.0	0.0	0.0	0.0	0.0	0.0
			폐산	0.0	18.2	0.0	0.0	17.5	0.7	0.0
			폐석면	0.0	681.7	0.0	674.2	0.0	3.6	3.9
			폐수처리오니	0.0	0.0	0.0	0.0	0.0	0.0	0.0
			폐알칼리	0.0	0.0	0.0	0.0	0.0	0.0	0.0
			폐유	0.4	408.2	52.1	0.0	258.2	98.2	0.1
			폐유독물	0.0	0.0	0.0	0.0	0.0	0.0	0.0
			폐주물사 및 폐사	0.0	0.0	0.0	0.0	0.0	0.0	0.0
			폐축매	0.0	0.0	0.0	0.0	0.0	0.0	0.0
			폐페인트 및 페락카	0.0	3.4	3.4	0.0	0.0	0.0	0.0
			폐합성고무	0.0	0.0	0.0	0.0	0.0	0.0	0.0
			폐합성수지	0.0	0.0	0.0	0.0	0.0	0.0	0.0
			폐흡착제 및 폐흡수제	0.0	0.0	0.0	0.0	0.0	0.0	0.0
			할로겐족유기용제	0.0	0.0	0.0	0.0	0.0	0.0	0.0
			PCB함유폐기물	0.0	0.0	0.0	0.0	0.0	0.0	0.0
			여주군	소계	19.4	2,728.5	367.9	481.8	1,780.1	97.5
		기타 폐유기용제		4.4	108.3	67.5	0.0	45.2	0.0	0.0
		폐산		0.3	572.4	0.0	0.0	562.2	9.3	1.2
		폐석면		0.0	487.0	0.0	481.8	0.0	2.2	3.0
		폐유		5.1	1,267.7	180.1	0.0	1,085.0	0.0	7.7
		폐유독물		0.0	0.1	0.1	0.0	0.0	0.0	0.0
		폐주물사 및 폐사		0.0	14.3	0.0	0.0	14.3	0.0	0.0
		폐페인트 및 페락카		9.6	192.3	119.8	0.0	73.4	0.0	8.7
		폐합성수지		0.0	86.0	0.0	0.0	0.0	86.0	0.0
		할로겐족유기용제		0.0	0.4	0.4	0.0	0.0	0.0	0.0
		연천군	소계	0.3	1,834.0	43.2	893.2	292.5	604.0	1.4
			공정오니	0.0	0.0	0.0	0.0	0.0	0.0	0.0
			광재	0.0	0.0	0.0	0.0	0.0	0.0	0.0
			기타 폐유기용제	0.0	0.5	0.4	0.0	0.1	0.0	0.0
			분진	0.0	195.6	0.0	195.6	0.0	0.0	0.0

(단위: 톤/년)

관할청	시도	시군구	폐기물종류	발생내역		처리방법				보관량
				전년도 이월량	'12년 발생량	소각	매립	재활용	기타	
한강청	경기도	연천군	소각재	0.0	228.2	0.0	228.2	0.0	0.0	0.0
			안정화 또는 고형화 처리물	0.0	0.0	0.0	0.0	0.0	0.0	0.0
			폐내화물 및 도자기조각	0.0	0.0	0.0	0.0	0.0	0.0	0.0
			폐농약	0.0	0.0	0.0	0.0	0.0	0.0	0.0
			폐산	0.0	51.1	0.0	0.0	51.1	0.0	0.0
			폐석면	0.0	472.0	0.0	469.4	0.0	1.5	1.1
			폐수처리오니	0.0	588.1	0.0	0.0	0.0	588.1	0.0
			폐알칼리	0.0	0.0	0.0	0.0	0.0	0.0	0.0
			폐유	0.3	298.5	42.8	0.0	241.3	14.4	0.3
			폐유독물	0.0	0.0	0.0	0.0	0.0	0.0	0.0
			폐주물사 및 폐사	0.0	0.0	0.0	0.0	0.0	0.0	0.0
			폐축매	0.0	0.0	0.0	0.0	0.0	0.0	0.0
			폐페인트 및 폐락카	0.0	0.0	0.0	0.0	0.0	0.0	0.0
			폐합성고무	0.0	0.0	0.0	0.0	0.0	0.0	0.0
			폐합성수지	0.0	0.0	0.0	0.0	0.0	0.0	0.0
			폐흡착제 및 폐흡수제	0.0	0.0	0.0	0.0	0.0	0.0	0.0
			할로겐족유기용제	0.0	0.0	0.0	0.0	0.0	0.0	0.0
			PCB함유폐기물	0.0	0.0	0.0	0.0	0.0	0.0	0.0
		연천군	소계	1,102.3	32,038.8	763.8	3,982.0	25,716.0	878.6	1,800.7
		오산시	공정오니	0.2	135.1	39.7	95.4	0.0	0.0	0.2
			광재	0.0	0.0	0.0	0.0	0.0	0.0	0.0
			기타 폐유기용제	853.6	20,397.7	247.6	0.0	19,448.5	0.0	1,555.2
			분진	0.0	325.8	0.0	325.8	0.0	0.0	0.0
			소각재	80.5	3,134.1	0.0	3,124.7	0.0	0.0	89.9
			안정화 또는 고형화 처리물	0.0	0.0	0.0	0.0	0.0	0.0	0.0
			폐내화물 및 도자기조각	0.0	0.0	0.0	0.0	0.0	0.0	0.0
			폐농약	0.0	0.0	0.0	0.0	0.0	0.0	0.0
			폐산	35.1	2,541.7	0.0	0.0	1,687.7	861.9	27.2
			폐석면	0.0	337.9	0.0	333.1	0.0	3.8	1.0
			폐수처리오니	2.4	1,141.5	0.0	103.0	1,040.9	0.0	0.0
폐알칼리	41.2		26.9	0.0	0.0	17.0	9.9	41.2		

(단위: 톤/년)

관할청	시도	시군구	폐기물종류	발생내역		처리방법				보관량
				전년도 이월량	'12년 발생량	소각	매립	재활용	기타	
한강청	경기도	오산시	폐유	85.8	3,907.7	390.2	0.0	3,520.8	0.0	82.5
			폐유독물	0.0	0.0	0.0	0.0	0.0	0.0	0.0
			폐주물사 및 폐사	0.0	0.0	0.0	0.0	0.0	0.0	0.0
			폐촉매	0.0	0.0	0.0	0.0	0.0	0.0	0.0
			페페인트 및 페락카	0.0	55.9	55.9	0.0	0.0	0.0	0.0
			폐합성고무	0.0	0.0	0.0	0.0	0.0	0.0	0.0
			폐합성수지	0.0	0.0	0.0	0.0	0.0	0.0	0.0
			폐흡착제 및 폐흡수제	3.5	20.4	20.4	0.0	0.0	0.0	3.5
			할로겐족유기용제	0.0	11.1	10.0	0.0	1.1	0.0	0.0
			PCB함유폐기물	0.0	3.0	0.0	0.0	0.0	3.0	0.0
		소계	44.8	34,802.2	3,616.2	6,637.4	22,725.6	1,776.7	91.1	
		용인시	공정오니	8.8	135.0	136.8	0.0	2.0	0.0	5.0
			광재	0.0	0.7	0.0	0.0	0.7	0.0	0.0
			기타 폐유기용제	15.2	15,707.0	2,060.6	0.0	13,558.8	50.2	52.6
			분진	0.0	19.0	0.0	19.0	0.0	0.0	0.0
			소각재	0.0	4,170.2	0.0	4,170.2	0.0	0.0	0.0
			안정화 또는 고형화 처리물	0.0	0.0	0.0	0.0	0.0	0.0	0.0
			폐내화물 및 도자기조각	0.0	20.6	0.0	20.6	0.0	0.0	0.0
			폐농약	0.0	1.9	1.9	0.0	0.0	0.0	0.0
			폐산	0.1	6,889.2	1.6	0.0	5,606.2	1,279.6	1.9
			폐석면	0.0	1,170.7	0.0	1,078.3	0.0	86.3	6.1
			폐수처리오니	0.0	494.8	4.0	490.8	0.0	0.0	0.0
			폐알칼리	0.0	814.8	0.0	0.0	535.7	271.5	7.6
			폐유	8.2	3,743.6	767.5	0.0	2,909.7	67.0	7.6
			폐유독물	0.0	1.6	1.6	0.0	0.0	0.0	0.0
			폐주물사 및 폐사	0.0	493.1	0.0	493.1	0.0	0.0	0.0
			폐촉매	0.0	0.0	0.0	0.0	0.0	0.0	0.0
			페페인트 및 페락카	2.3	329.8	330.1	0.0	0.0	0.0	2.0
			폐합성고무	0.0	0.0	0.0	0.0	0.0	0.0	0.0
			폐합성수지	0.0	11.6	0.0	0.0	11.6	0.0	0.0
			폐흡착제 및 폐흡수제	9.5	593.3	230.8	365.4	0.0	0.0	6.6



(단위: 톤/년)

관할청	시도	시군구	폐기물종류	발생내역		처리방법				보관량
				전년도 이월량	'12년 발생량	소각	매립	재활용	기타	
한강청	경기도	의정부시	안정화 또는 고형화 처리물	0.0	0.0	0.0	0.0	0.0	0.0	0.0
			폐내화물 및 도자기조각	0.0	0.0	0.0	0.0	0.0	0.0	0.0
			폐농약	0.0	0.0	0.0	0.0	0.0	0.0	0.0
			폐산	0.0	264.3	0.0	0.0	264.3	0.0	0.0
			폐석면	0.0	310.6	0.0	291.6	0.0	18.4	0.6
			폐수처리오니	0.0	12.8	12.8	0.0	0.0	0.0	0.0
			폐알칼리	0.0	3.4	0.0	0.0	0.0	3.4	0.0
			폐유	0.0	1,377.4	133.6	0.0	1,243.8	0.0	0.0
			폐유독물	0.0	0.5	0.5	0.0	0.0	0.0	0.0
			폐주물사 및 폐사	0.0	0.0	0.0	0.0	0.0	0.0	0.0
			폐축매	0.0	0.0	0.0	0.0	0.0	0.0	0.0
			폐페인트 및 폐락카	0.0	0.4	0.4	0.0	0.0	0.0	0.0
			폐합성고무	0.0	0.0	0.0	0.0	0.0	0.0	0.0
			폐합성수지	0.0	0.0	0.0	0.0	0.0	0.0	0.0
			폐흡착제 및 폐흡수제	0.0	4.2	4.2	0.0	0.0	0.0	0.0
			할로겐족유기용제	0.0	0.0	0.0	0.0	0.0	0.0	0.0
			PCB함유폐기물	0.0	0.0	0.0	0.0	0.0	0.0	0.0
			소계	122.7	32,220.0	1,352.7	3,831.4	23,635.9	3,342.9	179.8
		이천시	공정오니	0.9	2.8	3.7	0.0	0.0	0.0	0.0
			광재	0.0	14.5	0.0	0.0	0.0	14.5	0.0
			기타 폐유기용제	75.5	8,084.3	793.6	0.0	7,226.1	58.0	82.1
			분진	0.0	17.6	0.0	17.6	0.0	0.0	0.0
			소각재	0.0	2,460.6	0.0	2,460.6	0.0	0.0	0.0
			안정화 또는 고형화 처리물	0.0	0.0	0.0	0.0	0.0	0.0	0.0
			폐내화물 및 도자기조각	0.0	0.0	0.0	0.0	0.0	0.0	0.0
			폐농약	0.0	0.6	0.6	0.0	0.0	0.0	0.0
			폐산	36.8	17,010.7	0.0	0.0	14,191.8	2,789.0	66.7
			폐석면	0.0	1,391.6	0.0	1,353.2	0.0	26.3	12.1
			폐수처리오니	0.0	0.0	0.0	0.0	0.0	0.0	0.0
			폐알칼리	0.0	0.1	0.0	0.0	0.1	0.0	0.0
폐유	8.1	2,986.8	396.1	0.0	2,210.2	375.3	13.3			

(단위: 톤/년)

관할청	시도	시군구	폐기물종류	발생내역		처리방법				보관량
				전년도 이월량	'12년 발생량	소각	매립	재활용	기타	
한강청	경기도	이천시	폐유독물	0.0	0.8	0.8	0.0	0.0	0.0	0.0
			폐주물사 및 폐사	0.0	0.0	0.0	0.0	0.0	0.0	0.0
			폐축매	0.0	0.0	0.0	0.0	0.0	0.0	0.0
			페페인트 및 페락카	1.4	131.1	119.3	0.0	7.6	0.0	5.6
			폐합성고무	0.0	0.0	0.0	0.0	0.0	0.0	0.0
			폐합성수지	0.0	0.0	0.0	0.0	0.0	0.0	0.0
			폐흡착제 및 폐흡수제	0.0	0.0	0.0	0.0	0.0	0.0	0.0
			할로겐족유기용제	0.0	16.6	16.5	0.0	0.1	0.0	0.0
			PCB함유폐기물	0.0	101.9	22.1	0.0	0.0	79.8	0.0
		소계	141.0	51,833.6	3,225.3	1,707.8	46,566.2	214.9	260.4	
		파주시	공정오니	0.2	33.1	0.0	9.1	23.5	0.0	0.7
			광재	0.0	4.6	0.0	0.0	0.0	4.6	0.0
			기타 폐유기용제	84.1	38,654.9	2,246.7	0.0	36,329.5	2.1	160.7
			분진	0.0	0.0	0.0	0.0	0.0	0.0	0.0
			소각재	14.9	425.6	0.0	424.5	0.0	0.0	16.0
			안정화 또는 고형화 처리물	0.0	0.0	0.0	0.0	0.0	0.0	0.0
			폐내화물 및 도자기조각	0.0	0.0	0.0	0.0	0.0	0.0	0.0
			폐농약	0.0	0.0	0.0	0.0	0.0	0.0	0.0
			폐산	13.3	3,534.4	0.0	0.0	3,370.8	155.7	21.2
			폐석면	0.0	1,169.2	0.0	1,140.1	0.0	27.0	2.1
			폐수처리오니	0.0	134.1	0.0	134.1	0.0	0.0	0.0
			폐알칼리	6.2	78.5	0.0	0.0	68.2	11.6	4.9
			폐유	5.7	2,513.5	819.6	0.0	1,682.2	2.3	15.1
			폐유독물	15.2	5,041.6	0.0	0.0	5,032.6	0.0	24.2
			폐주물사 및 폐사	0.0	0.0	0.0	0.0	0.0	0.0	0.0
			폐축매	0.0	0.0	0.0	0.0	0.0	0.0	0.0
			페페인트 및 페락카	0.9	229.9	154.8	0.0	56.7	4.2	15.1
			폐합성고무	0.0	0.0	0.0	0.0	0.0	0.0	0.0
			폐합성수지	0.0	0.0	0.0	0.0	0.0	0.0	0.0
			폐흡착제 및 폐흡수제	0.0	0.0	0.0	0.0	0.0	0.0	0.0
할로겐족유기용제	0.5		6.8	4.2	0.0	2.7	0.0	0.4		

(단위: 톤/년)

관할청	시도	시군구	폐기물종류	발생내역		처리방법				보관량
				전년도 이월량	'12년 발생량	소각	매립	재활용	기타	
한강청	경기도	파주시	PCB함유폐기물	0.0	7.4	0.0	0.0	0.0	7.4	0.0
		평택시	소계	455.2	80,000.2	14,482.4	7,639.5	55,119.7	2,739.5	474.3
			공정오니	11.3	3,512.6	1.0	3,520.7	0.0	0.0	2.2
			광재	0.0	23.7	0.0	0.0	23.7	0.0	0.0
			기타 폐유기용제	230.1	24,499.3	2,827.6	0.0	21,613.2	7.6	281.0
			분진	17.8	2,420.3	0.0	2,000.4	381.7	18.3	37.7
			소각재	0.0	2,005.8	0.0	201.2	1,797.6	0.0	7.0
			안정화 또는 고형화 처리물	0.0	0.0	0.0	0.0	0.0	0.0	0.0
			폐내화물 및 도자기조각	0.0	0.0	0.0	0.0	0.0	0.0	0.0
			폐농약	0.0	0.0	0.0	0.0	0.0	0.0	0.0
			폐산	66.8	8,254.7	19.7	0.0	7,368.1	879.5	54.2
			폐석면	0.0	1,511.2	0.0	1,465.8	0.0	45.4	0.0
			폐수처리오니	4.4	683.6	157.7	451.4	74.4	0.0	4.5
			폐알칼리	10.9	1,544.8	1.7	0.0	262.6	1,289.3	2.1
			폐유	96.3	31,131.2	9,602.1	0.0	21,510.9	50.5	64.0
			폐유독물	0.0	37.2	0.2	0.0	36.1	0.0	0.9
			폐주물사 및 폐사	0.0	0.0	0.0	0.0	0.0	0.0	0.0
			폐촉매	0.0	0.0	0.0	0.0	0.0	0.0	0.0
			폐페인트 및 페락카	13.4	3,276.8	1,741.7	0.0	1,529.1	0.2	19.2
			폐합성고무	0.0	0.0	0.0	0.0	0.0	0.0	0.0
			폐합성수지	0.0	8.9	0.0	0.0	8.9	0.0	0.0
		폐흡착제 및 폐흡수제	0.0	0.0	0.0	0.0	0.0	0.0	0.0	
		할로겐족유기용제	4.2	640.7	130.0	0.0	513.4	0.0	1.5	
		PCB함유폐기물	0.0	449.4	0.7	0.0	0.0	448.7	0.0	
		포천시	소계	53.5	8,238.4	399.1	2,616.0	5,183.3	49.1	44.4
			공정오니	0.0	0.0	0.0	0.0	0.0	0.0	0.0
			광재	1.0	10.0	0.0	0.0	0.0	0.0	11.0
			기타 폐유기용제	25.0	784.2	78.1	0.0	730.7	0.0	0.4
			분진	0.0	45.8	0.0	14.7	31.1	0.0	0.0
			소각재	18.3	748.3	0.0	752.1	0.0	0.0	14.5
			안정화 또는 고형화 처리물	0.0	0.0	0.0	0.0	0.0	0.0	0.0





(단위: 톤/년)

관할청	시도	시군구	폐기물종류	발생내역		처리방법				보관량
				전년도 이월량	'12년 발생량	소각	매립	재활용	기타	
한강청	경기도	하남시	폐주물사 및 폐사	0.0	0.0	0.0	0.0	0.0	0.0	0.0
			폐촉매	0.0	0.0	0.0	0.0	0.0	0.0	0.0
			폐페인트 및 페락카	0.0	246.2	246.2	0.0	0.0	0.0	0.0
			폐합성고무	0.0	0.0	0.0	0.0	0.0	0.0	0.0
			폐합성수지	0.0	0.0	0.0	0.0	0.0	0.0	0.0
			폐흡착제 및 폐흡수제	0.0	0.0	0.0	0.0	0.0	0.0	0.0
			할로겐족유기용제	0.0	0.0	0.0	0.0	0.0	0.0	0.0
			PCB함유폐기물	11.4	153.3	0.0	0.0	0.0	144.5	20.2
		소계	868.9	114,417.4	21,200.7	10,200.7	80,206.8	2,238.7	1,439.4	
		화성시	공정오니	15.7	394.2	178.4	212.1	0.5	0.0	18.9
			광재	0.0	489.0	0.0	37.0	452.0	0.0	0.0
			기타 폐유기용제	67.9	61,426.9	10,644.0	0.0	50,762.7	4.8	83.3
			분진	0.0	45.7	0.0	45.7	0.0	0.0	0.0
			소각재	55.6	3,803.4	0.0	3,767.2	0.0	0.0	91.8
			안정화 또는 고형화 처리물	0.0	1,778.8	0.0	1,538.0	0.0	0.0	240.8
			폐내화물 및 도자기조각	0.0	182.1	0.0	182.1	0.0	0.0	0.0
			폐농약	0.0	0.0	0.0	0.0	0.0	0.0	0.0
			폐산	514.0	18,443.4	1.3	0.0	16,591.5	1,839.9	524.7
			폐석면	0.0	1,629.7	0.0	1,569.0	0.0	59.7	1.0
			폐수처리오니	4.5	2,868.5	53.7	2,814.8	0.0	0.0	4.5
			폐알칼리	4.1	1,424.0	144.3	0.0	962.0	318.9	2.9
			폐유	188.5	16,538.8	6,018.2	0.0	10,292.9	2.2	414.0
			폐유독물	0.0	12.4	3.4	0.0	0.0	9.0	0.0
			폐주물사 및 폐사	0.0	204.8	0.0	26.2	178.6	0.0	0.0
			폐촉매	0.0	0.0	0.0	0.0	0.0	0.0	0.0
			폐페인트 및 페락카	14.5	4,039.1	3,376.1	0.0	626.1	4.2	47.2
			폐합성고무	0.0	0.0	0.0	0.0	0.0	0.0	0.0
			폐합성수지	0.0	77.3	0.0	0.0	77.3	0.0	0.0
			폐흡착제 및 폐흡수제	0.0	471.8	460.3	8.6	2.9	0.0	0.0
			할로겐족유기용제	0.3	503.6	241.1	0.0	260.3	0.0	2.5
			PCB함유폐기물	3.8	83.9	79.9	0.0	0.0	0.0	7.8



(단위: 톤/년)

관할청	시도	시군구	폐기물종류	발생내역		처리방법				보관량
				전년도 이월량	'12년 발생량	소각	매립	재활용	기타	
금강청	대전광역시	동구	안정화 또는 고형화 처리물	0.0	0.0	0.0	0.0	0.0	0.0	0.0
			폐내화물 및 도자기조각	0.0	0.0	0.0	0.0	0.0	0.0	0.0
			폐농약	0.0	0.0	0.0	0.0	0.0	0.0	0.0
			폐산	0.0	57.2	0.0	0.0	57.1	0.1	0.0
			폐석면	0.0	520.2	0.0	450.1	0.0	31.9	38.2
			폐수처리오니	0.0	0.0	0.0	0.0	0.0	0.0	0.0
			폐알칼리	0.0	0.3	0.0	0.0	0.0	0.3	0.0
			폐유	0.2	4,668.3	620.8	0.0	3,124.0	919.5	4.2
			폐유독물	0.0	0.0	0.0	0.0	0.0	0.0	0.0
			폐주물사 및 폐사	0.0	0.0	0.0	0.0	0.0	0.0	0.0
			폐축매	0.0	0.0	0.0	0.0	0.0	0.0	0.0
			폐페인트 및 폐락카	0.0	8.1	7.2	0.0	0.9	0.0	0.0
			폐합성고무	0.0	0.0	0.0	0.0	0.0	0.0	0.0
			폐합성수지	0.0	0.0	0.0	0.0	0.0	0.0	0.0
			폐흡착제 및 폐흡수제	0.0	0.0	0.0	0.0	0.0	0.0	0.0
			할로겐족유기용제	0.0	0.0	0.0	0.0	0.0	0.0	0.0
		PCB함유폐기물	0.0	381.7	0.1	0.0	0.0	381.6	0.0	
		소계	0.1	1,339.9	131.4	373.5	784.9	50.1	0.1	
		서구	공정오니	0.0	0.0	0.0	0.0	0.0	0.0	0.0
			광재	0.0	0.0	0.0	0.0	0.0	0.0	0.0
			기타 폐유기용제	0.0	16.8	14.5	0.0	2.3	0.0	0.0
			분진	0.0	4.6	0.0	4.6	0.0	0.0	0.0
			소각재	0.0	0.0	0.0	0.0	0.0	0.0	0.0
			안정화 또는 고형화 처리물	0.0	0.0	0.0	0.0	0.0	0.0	0.0
			폐내화물 및 도자기조각	0.0	0.0	0.0	0.0	0.0	0.0	0.0
			폐농약	0.0	0.0	0.0	0.0	0.0	0.0	0.0
			폐산	0.1	172.8	0.0	0.0	172.8	0.0	0.1
			폐석면	0.0	419.0	0.0	368.9	0.0	50.1	0.0
			폐수처리오니	0.0	0.0	0.0	0.0	0.0	0.0	0.0
			폐알칼리	0.0	0.0	0.0	0.0	0.0	0.0	0.0
폐유	0.0		726.6	116.8	0.0	609.8	0.0	0.0		

(단위: 톤/년)

관할청	시도	시군구	폐기물종류	발생내역		처리방법				보관량
				전년도 이월량	'12년 발생량	소각	매립	재활용	기타	
금강청	대전광역시	서구	폐유독물	0.0	0.0	0.0	0.0	0.0	0.0	0.0
			폐주물사 및 폐사	0.0	0.0	0.0	0.0	0.0	0.0	0.0
			폐축매	0.0	0.0	0.0	0.0	0.0	0.0	0.0
			페페인트 및 페락카	0.0	0.0	0.0	0.0	0.0	0.0	0.0
			폐합성고무	0.0	0.0	0.0	0.0	0.0	0.0	0.0
			폐합성수지	0.0	0.0	0.0	0.0	0.0	0.0	0.0
			폐흡착제 및 폐흡수제	0.0	0.1	0.1	0.0	0.0	0.0	0.0
			할로겐족유기용제	0.0	0.0	0.0	0.0	0.0	0.0	0.0
			PCB함유폐기물	0.0	0.0	0.0	0.0	0.0	0.0	0.0
		소계	31.0	12,960.7	6,790.3	641.3	4,868.1	418.9	273.1	
		유성구	공정오니	0.4	64.4	64.3	0.0	0.0	0.0	0.5
			광재	0.0	0.0	0.0	0.0	0.0	0.0	0.0
			기타 폐유기용제	28.8	9,649.6	5,563.8	0.0	3,954.4	0.5	159.7
			분진	0.0	0.0	0.0	0.0	0.0	0.0	0.0
			소각재	0.0	0.0	0.0	0.0	0.0	0.0	0.0
			안정화 또는 고형화 처리물	0.0	0.0	0.0	0.0	0.0	0.0	0.0
			폐내화물 및 도자기조각	0.0	0.0	0.0	0.0	0.0	0.0	0.0
			폐농약	0.0	2.3	2.3	0.0	0.0	0.0	0.0
			폐산	0.2	513.8	3.5	0.0	231.3	265.1	14.1
			폐석면	0.0	712.1	0.0	641.3	0.0	36.0	34.8
			폐수처리오니	0.0	7.0	7.0	0.0	0.0	0.0	0.0
			폐알칼리	0.1	68.0	1.6	0.0	0.0	53.2	13.3
			폐유	1.5	1,270.9	696.6	0.0	534.8	0.0	41.0
			폐유독물	0.0	18.9	9.3	0.0	9.5	0.0	0.1
			폐주물사 및 폐사	0.0	0.0	0.0	0.0	0.0	0.0	0.0
			폐축매	0.0	0.0	0.0	0.0	0.0	0.0	0.0
			페페인트 및 페락카	0.0	31.4	31.4	0.0	0.0	0.0	0.0
			폐합성고무	0.0	0.0	0.0	0.0	0.0	0.0	0.0
			폐합성수지	0.0	61.8	61.8	0.0	0.0	0.0	0.0
			폐흡착제 및 폐흡수제	0.0	1.5	1.5	0.0	0.0	0.0	0.0
할로겐족유기용제	0.0		494.9	347.2	0.0	138.1	0.0	9.6		

(단위: 톤/년)

관할청	시도	시군구	폐기물종류	발생내역		처리방법				보관량	
				전년도 이월량	'12년 발생량	소각	매립	재활용	기타		
금강청	대전광역시	유성구	PCB함유폐기물	0.0	64.1	0.0	0.0	0.0	64.1	0.0	
		중구	소계	1.1	2,689.5	543.9	487.3	1,652.4	5.9	1.1	
			공정오니	0.0	0.0	0.0	0.0	0.0	0.0	0.0	
			광재	0.0	0.0	0.0	0.0	0.0	0.0	0.0	
			기타 폐유기용제	1.1	31.5	16.9	0.0	14.6	0.0	1.1	
			분진	0.0	0.0	0.0	0.0	0.0	0.0	0.0	
			소각재	0.0	0.0	0.0	0.0	0.0	0.0	0.0	
			안정화 또는 고형화 처리물	0.0	0.0	0.0	0.0	0.0	0.0	0.0	
			폐내화물 및 도자기조각	0.0	0.0	0.0	0.0	0.0	0.0	0.0	
			폐농약	0.0	0.0	0.0	0.0	0.0	0.0	0.0	
			폐산	0.0	48.4	0.0	0.0	48.4	0.0	0.0	
			폐석면	0.0	488.8	0.0	487.3	0.0	1.5	0.0	
			폐수처리오니	0.0	0.0	0.0	0.0	0.0	0.0	0.0	
			폐알칼리	0.0	0.0	0.0	0.0	0.0	0.0	0.0	
			폐유	0.0	2,039.7	479.1	0.0	1,560.6	0.0	0.0	
			폐유독물	0.0	0.0	0.0	0.0	0.0	0.0	0.0	
			폐주물사 및 폐사	0.0	0.0	0.0	0.0	0.0	0.0	0.0	
			폐촉매	0.0	0.0	0.0	0.0	0.0	0.0	0.0	
			폐페인트 및 페락카	0.0	76.7	47.9	0.0	28.8	0.0	0.0	
			폐합성고무	0.0	0.0	0.0	0.0	0.0	0.0	0.0	
			폐합성수지	0.0	0.0	0.0	0.0	0.0	0.0	0.0	
		폐흡착제 및 폐흡수제	0.0	0.0	0.0	0.0	0.0	0.0	0.0		
		할로겐족유기용제	0.0	0.0	0.0	0.0	0.0	0.0	0.0		
		PCB함유폐기물	0.0	4.4	0.0	0.0	0.0	4.4	0.0		
				합계	447.8	20,574.8	1,868.5	7,679.9	9,912.2	1,164.0	398.0
		세종특별자치시	세종특별자치시	소계	447.8	20,574.8	1,868.5	7,679.9	9,912.2	1,164.0	398.0
				공정오니	2.3	357.2	0.0	332.6	10.2	0.0	16.7
				광재	0.0	1.3	0.0	0.0	1.2	0.0	0.1
	기타 폐유기용제			23.4	4,134.1	578.3	0.0	3,520.4	0.0	58.8	
	소각재			386.9	5,217.9	0.0	5,377.1	0.0	0.0	227.7	
안정화 또는 고형화 처리물	0.0			760.5	0.0	724.9	0.0	0.0	35.6		



(단위: 톤/년)

관할청	시도	시군구	폐기물종류	발생내역		처리방법				보관량
				전년도 이월량	'12년 발생량	소각	매립	재활용	기타	
금강청	충청북도	보은군	폐흡착제 및 폐흡수제	0.0	0.0	0.0	0.0	0.0	0.0	0.0
			할로겐족유기용제	0.0	0.0	0.0	0.0	0.0	0.0	0.0
			PCB함유폐기물	0.0	0.0	0.0	0.0	0.0	0.0	0.0
		영동군	소계	9.8	1,290.2	280.1	682.5	267.2	61.6	8.6
			공정오니	0.0	0.0	0.0	0.0	0.0	0.0	0.0
			광재	0.0	0.0	0.0	0.0	0.0	0.0	0.0
			기타 폐유기용제	0.7	34.2	30.5	0.0	3.3	0.0	1.1
			분진	0.0	55.0	0.0	55.0	0.0	0.0	0.0
			소각재	1.1	218.9	0.0	219.8	0.0	0.0	0.2
			안정화 또는 고형화 처리물	0.0	0.0	0.0	0.0	0.0	0.0	0.0
			폐내화물 및 도자기조각	0.0	0.0	0.0	0.0	0.0	0.0	0.0
			폐농약	0.0	0.0	0.0	0.0	0.0	0.0	0.0
			폐산	0.0	27.7	0.0	0.0	21.0	5.0	1.7
			폐석면	0.0	424.5	0.0	407.7	0.0	16.8	0.0
			폐수처리오니	0.0	0.0	0.0	0.0	0.0	0.0	0.0
			폐알칼리	0.0	39.0	0.0	0.0	0.0	39.0	0.0
			폐유	2.3	220.8	135.3	0.0	82.8	0.0	5.0
			폐유독물	0.0	0.0	0.0	0.0	0.0	0.0	0.0
			폐주물사 및 폐사	0.0	0.0	0.0	0.0	0.0	0.0	0.0
			폐촉매	0.0	0.0	0.0	0.0	0.0	0.0	0.0
			폐페인트 및 페락카	5.7	240.5	114.3	0.0	131.3	0.0	0.6
			폐합성고무	0.0	0.0	0.0	0.0	0.0	0.0	0.0
			폐합성수지	0.0	28.8	0.0	0.0	28.8	0.0	0.0
			폐흡착제 및 폐흡수제	0.0	0.0	0.0	0.0	0.0	0.0	0.0
			할로겐족유기용제	0.0	0.0	0.0	0.0	0.0	0.0	0.0
			PCB함유폐기물	0.0	0.8	0.0	0.0	0.0	0.8	0.0
			옥천군	소계	26.0	1,732.8	473.9	572.1	586.1	84.7
		공정오니		0.0	28.3	0.0	27.0	0.0	0.0	1.3
		광재		0.0	0.0	0.0	0.0	0.0	0.0	0.0
		기타 폐유기용제		0.3	6.6	6.8	0.0	0.0	0.0	0.1
		분진		0.0	9.2	0.0	0.0	9.2	0.0	0.0





(단위: 톤/년)

관할청	시도	시군구	폐기물종류	발생내역		처리방법				보관량
				전년도 이월량	'12년 발생량	소각	매립	재활용	기타	
금강청	충청북도	증평군	폐유	2.2	4,044.1	1,160.2	0.0	2,883.0	0.0	3.1
			폐유독물	0.0	0.0	0.0	0.0	0.0	0.0	0.0
			폐주물사 및 폐사	0.0	0.0	0.0	0.0	0.0	0.0	0.0
			폐축매	0.0	0.0	0.0	0.0	0.0	0.0	0.0
			페페인트 및 페락카	0.7	125.2	125.4	0.0	0.0	0.0	0.5
			폐합성고무	0.0	0.0	0.0	0.0	0.0	0.0	0.0
			폐합성수지	0.0	0.0	0.0	0.0	0.0	0.0	0.0
			폐흡착제 및 폐흡수제	0.0	0.0	0.0	0.0	0.0	0.0	0.0
			할로겐족유기용제	0.0	783.9	0.0	0.0	783.9	0.0	0.0
			PCB함유폐기물	0.0	0.0	0.0	0.0	0.0	0.0	0.0
		진천군	소계	253.9	26,270.0	7,734.6	2,051.1	16,273.1	91.1	374.0
		공정오니	25.9	545.9	541.2	0.0	0.0	25.2	5.4	
		광재	0.0	0.0	0.0	0.0	0.0	0.0	0.0	
		기타 폐유기용제	132.8	15,461.0	4,625.3	0.0	10,813.0	0.0	155.5	
		분진	0.0	0.0	0.0	0.0	0.0	0.0	0.0	
		소각재	0.0	0.0	0.0	0.0	0.0	0.0	0.0	
		안정화 또는 고형화 처리물	0.0	1,632.5	0.0	1,486.6	0.0	0.0	145.9	
		폐내화물 및 도자기조각	0.0	0.0	0.0	0.0	0.0	0.0	0.0	
		폐농약	0.0	0.0	0.0	0.0	0.0	0.0	0.0	
		폐산	0.0	906.2	11.2	0.0	868.7	26.3	0.0	
		폐석면	0.0	599.3	0.0	564.5	0.0	34.8	0.0	
		폐수처리오니	0.0	676.9	0.0	0.0	676.9	0.0	0.0	
		폐알칼리	0.0	3.2	0.0	0.0	0.0	3.2	0.0	
		폐유	44.1	3,354.9	1,626.6	0.0	1,727.1	1.6	43.7	
		폐유독물	0.0	0.0	0.0	0.0	0.0	0.0	0.0	
		폐주물사 및 폐사	0.0	1,805.8	0.0	0.0	1,805.8	0.0	0.0	
		폐축매	0.0	0.0	0.0	0.0	0.0	0.0	0.0	
		페페인트 및 페락카	48.7	910.2	879.1	0.0	66.0	0.0	13.8	
		폐합성고무	0.0	0.0	0.0	0.0	0.0	0.0	0.0	
		폐합성수지	0.0	20.2	15.2	0.0	0.0	0.0	5.0	
		폐흡착제 및 폐흡수제	0.0	0.0	0.0	0.0	0.0	0.0	0.0	

(단위: 톤/년)

관할청	시도	시군구	폐기물종류	발생내역		처리방법				보관량	
				전년도 이월량	'12년 발생량	소각	매립	재활용	기타		
금강청	충청북도	진천군	할로겐족유기용제	2.4	353.9	36.0	0.0	315.6	0.0	4.7	
			PCB함유폐기물	0.0	0.0	0.0	0.0	0.0	0.0	0.0	
		청원군	소계	277.3	34,280.8	6,183.9	3,770.8	18,651.4	5,575.1	376.9	
			공정오니	3.1	247.9	1.5	242.2	0.0	0.0	7.3	
			광재	0.0	5.7	0.0	0.0	0.0	5.7	0.0	
			기타 폐유기용제	63.9	8,013.0	3,410.8	0.0	4,591.8	0.0	74.3	
			분진	0.0	0.0	0.0	0.0	0.0	0.0	0.0	
			소각재	81.1	2,673.6	0.0	2,594.1	0.0	0.0	160.6	
			안정화 또는 고형화 처리물	0.0	0.0	0.0	0.0	0.0	0.0	0.0	
			폐내화물 및 도자기조각	0.0	0.0	0.0	0.0	0.0	0.0	0.0	
			폐농약	0.0	0.0	0.0	0.0	0.0	0.0	0.0	
			폐산	8.7	8,101.5	1.7	3.5	6,404.5	1,664.5	36.0	
			폐석면	0.0	976.5	0.0	931.0	0.0	30.0	15.5	
			폐수처리오니	0.0	0.0	0.0	0.0	0.0	0.0	0.0	
			폐알칼리	16.1	5,618.0	4.4	0.0	3,412.5	2,194.8	22.4	
			폐유	99.4	7,409.6	2,058.2	0.0	3,941.6	1,454.0	55.2	
			폐유독물	0.0	214.9	214.9	0.0	0.0	0.0	0.0	
			폐주물사 및 폐사	0.0	0.0	0.0	0.0	0.0	0.0	0.0	
			폐축매	0.0	0.0	0.0	0.0	0.0	0.0	0.0	
			폐페인트 및 폐락카	4.8	458.0	391.0	0.0	65.1	2.0	4.7	
			폐합성고무	0.0	0.0	0.0	0.0	0.0	0.0	0.0	
			폐합성수지	0.0	22.6	22.6	0.0	0.0	0.0	0.0	
			폐흡착제 및 폐흡수제	0.0	0.7	0.7	0.0	0.0	0.0	0.0	
			할로겐족유기용제	0.2	314.7	78.1	0.0	235.9	0.0	0.9	
			PCB함유폐기물	0.0	224.1	0.0	0.0	0.0	224.1	0.0	
			청주시	소계	87.8	58,882.7	6,183.9	3,770.8	40,461.3	6,818.4	409.0
				공정오니	0.0	2,271.4	1.5	242.2	0.0	0.0	0.0
				광재	0.0	0.0	0.0	0.0	0.0	5.7	0.0
				기타 폐유기용제	45.6	17,135.0	820.6	0.0	16,175.1	0.5	184.4
		분진		7.3	2,337.5	0.0	2,331.7	0.0	5.1	8.0	
		소각재		0.0	1,992.1	0.0	1,992.1	0.0	0.0	0.0	

(단위: 톤/년)

관할청	시도	시군구	폐기물종류	발생내역		처리방법				보관량
				전년도 이월량	'12년 발생량	소각	매립	재활용	기타	
금강청	충청북도	청주시	안정화 또는 고형화 처리물	0.0	0.0	0.0	0.0	0.0	0.0	0.0
			폐내화물 및 도자기조각	0.0	0.0	0.0	0.0	0.0	0.0	0.0
			폐농약	0.0	0.0	0.0	0.0	0.0	0.0	0.0
			폐산	17.9	23,329.2	0.4	0.0	17,495.8	5,732.5	118.4
			폐석면	0.0	1,126.0	0.0	1,035.0	0.0	90.3	0.7
			폐수처리오니	0.0	123.0	0.0	0.0	123.0	0.0	0.0
			폐알칼리	0.0	1,008.7	0.0	0.0	265.2	722.2	21.3
			폐유	6.2	7,577.5	1,979.8	0.0	5,340.1	255.6	8.2
			폐유독물	0.0	277.1	1.4	0.0	275.7	0.0	0.0
			폐주물사 및 폐사	0.0	0.0	0.0	0.0	0.0	0.0	0.0
			폐축매	0.0	0.0	0.0	0.0	0.0	0.0	0.0
			폐페인트 및 폐락카	10.3	591.0	515.6	0.0	25.0	0.0	60.7
			폐합성고무	0.0	0.0	0.0	0.0	0.0	0.0	0.0
			폐합성수지	0.0	0.0	0.0	0.0	0.0	0.0	0.0
			폐흡착제 및 폐흡수제	0.0	0.0	0.0	0.0	0.0	0.0	0.0
			할로겐족유기용제	0.5	1,101.7	333.5	0.0	761.4	0.0	7.3
			PCB함유폐기물	0.0	12.5	0.3	0.0	0.0	12.2	0.0
	합계	48,235.9	424,174.1	37,901.0	37,289.5	326,317.4	41,867.2	29,034.9		
	충청남도	계룡시	소계	0.0	373.0	22.4	146.6	9.1	16.7	178.2
			공정오니	0.0	0.0	0.0	0.0	0.0	0.0	0.0
			광재	0.0	0.0	0.0	0.0	0.0	0.0	0.0
			기타 폐유기용제	0.0	0.0	0.0	0.0	0.0	0.0	0.0
			분진	0.0	0.0	0.0	0.0	0.0	0.0	0.0
			소각재	0.0	0.0	0.0	0.0	0.0	0.0	0.0
			안정화 또는 고형화 처리물	0.0	0.0	0.0	0.0	0.0	0.0	0.0
			폐내화물 및 도자기조각	0.0	0.0	0.0	0.0	0.0	0.0	0.0
			폐농약	0.0	0.0	0.0	0.0	0.0	0.0	0.0
폐산			0.0	2.1	0.0	0.0	1.8	0.3	0.0	
폐석면			0.0	341.2	0.0	146.6	0.0	16.4	178.2	
폐수처리오니			0.0	0.0	0.0	0.0	0.0	0.0	0.0	
폐알칼리			0.0	0.0	0.0	0.0	0.0	0.0	0.0	



(단위: 톤/년)

관할청	시도	시군구	폐기물종류	발생내역		처리방법				보관량
				전년도 이월량	'12년 발생량	소각	매립	재활용	기타	
금강청	충청남도	공주시	할로겐족유기용제	0.0	1.3	1.3	0.0	0.0	0.0	0.0
			PCB함유폐기물	0.0	0.0	0.0	0.0	0.0	0.0	0.0
		금산군	소계	0.7	3,376.9	1,080.3	870.7	1,265.7	105.6	55.3
			공정오니	0.0	0.0	0.0	0.0	0.0	0.0	0.0
			광재	0.0	0.0	0.0	0.0	0.0	0.0	0.0
			기타 폐유기용제	0.0	317.2	125.9	0.0	186.5	0.0	4.8
			분진	0.0	0.0	0.0	0.0	0.0	0.0	0.0
			소각재	0.0	0.0	0.0	0.0	0.0	0.0	0.0
			안정화 또는 고형화 처리물	0.0	0.0	0.0	0.0	0.0	0.0	0.0
			폐내화물 및 도자기조각	0.0	0.0	0.0	0.0	0.0	0.0	0.0
			폐농약	0.0	0.0	0.0	0.0	0.0	0.0	0.0
			폐산	0.0	61.4	0.0	0.0	59.1	0.0	2.3
			폐석면	0.0	978.8	0.0	870.7	0.0	105.6	2.5
			폐수처리오니	0.0	0.0	0.0	0.0	0.0	0.0	0.0
			폐알칼리	0.0	0.0	0.0	0.0	0.0	0.0	0.0
			폐유	0.7	1,895.1	832.8	0.0	1,017.3	0.0	45.7
			폐유독물	0.0	0.0	0.0	0.0	0.0	0.0	0.0
			폐주물사 및 폐사	0.0	0.0	0.0	0.0	0.0	0.0	0.0
			폐축매	0.0	0.0	0.0	0.0	0.0	0.0	0.0
			폐페인트 및 폐락카	0.0	124.4	121.6	0.0	2.8	0.0	0.0
			폐합성고무	0.0	0.0	0.0	0.0	0.0	0.0	0.0
			폐합성수지	0.0	0.0	0.0	0.0	0.0	0.0	0.0
			폐흡착제 및 폐흡수제	0.0	0.0	0.0	0.0	0.0	0.0	0.0
			할로겐족유기용제	0.0	0.0	0.0	0.0	0.0	0.0	0.0
			PCB함유폐기물	0.0	0.0	0.0	0.0	0.0	0.0	0.0
		논산시	소계	44.1	9,240.2	914.4	1,760.6	6,530.1	16.7	62.5
			공정오니	0.0	0.0	0.0	0.0	0.0	0.0	0.0
			광재	0.0	0.0	0.0	0.0	0.0	0.0	0.0
			기타 폐유기용제	5.2	6,105.3	325.3	0.0	5,784.4	0.0	0.8
			분진	4.2	266.0	0.0	265.4	0.0	0.0	4.8
			소각재	15.7	807.2	0.0	807.7	0.0	0.0	15.2

(단위: 톤/년)

관할청	시도	시군구	폐기물종류	발생내역		처리방법				보관량
				전년도 이월량	'12년 발생량	소각	매립	재활용	기타	
금강청	충청남도	논산시	안정화 또는 고형화 처리물	0.0	0.0	0.0	0.0	0.0	0.0	0.0
			폐내화물 및 도자기조각	0.0	0.0	0.0	0.0	0.0	0.0	0.0
			폐농약	0.0	0.0	0.0	0.0	0.0	0.0	0.0
			폐산	0.0	91.9	0.2	0.0	87.7	0.0	4.0
			폐석면	0.0	722.3	0.0	687.5	0.0	16.7	18.1
			폐수처리오니	0.0	0.0	0.0	0.0	0.0	0.0	0.0
			폐알칼리	0.0	23.0	0.0	0.0	23.0	0.0	0.0
			폐유	19.0	1,088.1	571.0	0.0	516.5	0.0	19.6
			폐유독물	0.0	0.1	0.1	0.0	0.0	0.0	0.0
			폐주물사 및 폐사	0.0	0.0	0.0	0.0	0.0	0.0	0.0
			폐축매	0.0	0.0	0.0	0.0	0.0	0.0	0.0
			폐페인트 및 폐락카	0.0	135.9	17.8	0.0	118.1	0.0	0.0
			폐합성고무	0.0	0.0	0.0	0.0	0.0	0.0	0.0
			폐합성수지	0.0	0.0	0.0	0.0	0.0	0.0	0.0
			폐흡착제 및 폐흡수제	0.0	0.0	0.0	0.0	0.0	0.0	0.0
			할로겐족유기용제	0.0	0.4	0.0	0.0	0.4	0.0	0.0
			PCB함유폐기물	0.0	0.0	0.0	0.0	0.0	0.0	0.0
			소계	46,936.2	71,561.1	7,036.5	12,783.9	56,380.5	17,234.5	25,061.9
		당진시	공정오니	294.4	173.6	0.0	0.0	152.6	0.0	315.4
			광재	0.0	224.5	0.0	0.0	224.5	0.0	0.0
			기타 폐유기용제	0.4	3,384.9	1,251.9	0.0	2,133.2	0.0	0.2
			분진	42,103.1	51,819.9	0.0	11,200.1	44,773.6	17,174.6	20,774.7
			소각재	11.5	1,036.3	0.0	1,019.8	0.0	0.0	28.0
			폐산	131.5	3,644.8	0.1	0.0	3,488.8	18.8	268.6
			폐석면	0.0	564.0	0.0	564.0	0.0	0.0	0.0
			폐알칼리	477.5	177.2	0.0	0.0	2.8	34.9	617.0
			폐유	3,719.1	9,673.3	5,505.1	0.0	5,024.0	0.1	2,863.2
			폐유독물	196.7	2.1	4.5	0.0	0.0	0.0	194.3
			폐축매	0.0	288.3	0.0	0.0	288.3	0.0	0.0
			폐페인트 및 폐락카	2.0	566.3	274.9	0.0	291.8	1.1	0.5
폐흡착제 및 폐흡수제	0.0	0.6	0.0	0.0	0.6	0.0	0.0			

(단위: 톤/년)

관할청	시도	시군구	폐기물종류	발생내역		처리방법				보관량
				전년도 이월량	'12년 발생량	소각	매립	재활용	기타	
금강청	충청남도	당진시	할로겐족유기용제	0.0	5.3	0.0	0.0	0.3	5.0	0.0
		보령시	소계	27.9	2,454.2	965.5	716.7	752.0	7.8	40.1
			공정오니	0.0	6.1	0.0	5.7	0.0	0.0	0.4
			광재	0.0	0.0	0.0	0.0	0.0	0.0	0.0
			기타 폐유기용제	0.0	292.0	19.9	0.0	271.8	0.0	0.3
			분진	0.0	0.0	0.0	0.0	0.0	0.0	0.0
			소각재	19.1	330.0	0.0	332.1	0.0	0.0	17.0
			안정화 또는 고형화 처리물	0.0	0.0	0.0	0.0	0.0	0.0	0.0
			폐내화물 및 도자기조각	0.0	0.0	0.0	0.0	0.0	0.0	0.0
			폐농약	0.0	0.0	0.0	0.0	0.0	0.0	0.0
			폐산	0.0	18.3	0.0	0.0	16.8	0.0	1.5
			폐석면	0.0	363.0	0.0	350.2	0.0	7.8	5.0
			폐수처리오니	0.0	5.8	0.0	5.4	0.0	0.0	0.4
			폐알칼리	0.0	0.0	0.0	0.0	0.0	0.0	0.0
			폐유	8.8	1,186.0	767.3	0.0	412.0	0.0	15.5
			폐유독물	0.0	0.0	0.0	0.0	0.0	0.0	0.0
			폐주물사 및 폐사	0.0	0.0	0.0	0.0	0.0	0.0	0.0
			폐축매	0.0	74.7	0.0	23.3	51.4	0.0	0.0
			폐페인트 및 페락카	0.0	178.3	178.3	0.0	0.0	0.0	0.0
			폐합성고무	0.0	0.0	0.0	0.0	0.0	0.0	0.0
			폐합성수지	0.0	0.0	0.0	0.0	0.0	0.0	0.0
		폐흡착제 및 폐흡수제	0.0	0.0	0.0	0.0	0.0	0.0	0.0	
		할로겐족유기용제	0.0	0.0	0.0	0.0	0.0	0.0	0.0	
		PCB함유폐기물	0.0	0.0	0.0	0.0	0.0	0.0	0.0	
		부여군	소계	17.2	895.1	442.2	250.9	175.1	20.8	23.3
			공정오니	0.0	0.0	0.0	0.0	0.0	0.0	0.0
			광재	0.0	0.0	0.0	0.0	0.0	0.0	0.0
			기타 폐유기용제	0.0	10.3	6.7	0.0	3.2	0.0	0.4
			분진	0.0	0.0	0.0	0.0	0.0	0.0	0.0
			소각재	0.0	12.6	0.0	12.6	0.0	0.0	0.0
			안정화 또는 고형화 처리물	0.0	0.0	0.0	0.0	0.0	0.0	0.0

(단위: 톤/년)

관할청	시도	시군구	폐기물종류	발생내역		처리방법				보관량
				전년도 이월량	'12년 발생량	소각	매립	재활용	기타	
금강청	충청남도	부여군	폐내화물 및 도자기조각	0.0	0.0	0.0	0.0	0.0	0.0	0.0
			폐농약	0.0	357.8	353.5	0.0	4.3	0.0	0.0
			폐산	0.0	15.4	0.0	0.0	15.4	0.0	0.0
			폐석면	0.0	250.1	0.0	238.3	0.0	11.8	0.0
			폐수처리오니	0.0	0.0	0.0	0.0	0.0	0.0	0.0
			폐알칼리	0.0	0.0	0.0	0.0	0.0	0.0	0.0
			폐유	0.0	183.5	16.6	0.0	152.2	9.0	5.7
			폐유독물	0.0	0.0	0.0	0.0	0.0	0.0	0.0
			폐주물사 및 폐사	0.0	0.0	0.0	0.0	0.0	0.0	0.0
			폐축매	0.0	0.0	0.0	0.0	0.0	0.0	0.0
			폐페인트 및 페락카	17.2	63.1	63.1	0.0	0.0	0.0	17.2
			폐합성고무	0.0	0.0	0.0	0.0	0.0	0.0	0.0
			폐합성수지	0.0	0.0	0.0	0.0	0.0	0.0	0.0
			폐흡착제 및 폐흡수제	0.0	0.0	0.0	0.0	0.0	0.0	0.0
			할로겐족유기용제	0.0	1.9	1.9	0.0	0.0	0.0	0.0
			PCB함유폐기물	0.0	0.4	0.4	0.0	0.0	0.0	0.0
			소계	232.4	49,618.7	6,984.2	4,090.6	38,612.8	30.6	132.9
		공정오니	0.0	2,770.6	0.0	2,770.6	0.0	0.0	0.0	
		광재	0.0	0.0	0.0	0.0	0.0	0.0	0.0	
		기타 폐유기용제	134.7	26,142.1	971.3	0.0	25,241.1	0.0	64.4	
		분진	20.7	693.6	0.0	691.1	0.0	0.0	23.2	
		소각재	0.0	0.0	0.0	0.0	0.0	0.0	0.0	
		안정화 또는 고형화 처리물	0.0	0.0	0.0	0.0	0.0	0.0	0.0	
		폐내화물 및 도자기조각	0.0	0.0	0.0	0.0	0.0	0.0	0.0	
		폐농약	0.0	0.0	0.0	0.0	0.0	0.0	0.0	
		폐산	21.5	1,910.8	0.3	0.0	1,924.4	3.8	3.8	
		폐석면	29.0	556.2	0.0	577.1	0.0	4.3	3.8	
		폐수처리오니	0.0	498.9	430.8	51.8	0.0	0.0	16.3	
		폐알칼리	0.0	34.6	0.0	0.0	34.6	0.0	0.0	
		폐유	26.5	13,102.3	4,894.9	0.0	8,212.5	0.0	21.4	
폐유독물	0.0	2.3	2.3	0.0	0.0	0.0	0.0			
		서산시	소계	232.4	49,618.7	6,984.2	4,090.6	38,612.8	30.6	132.9
			공정오니	0.0	2,770.6	0.0	2,770.6	0.0	0.0	0.0
			광재	0.0	0.0	0.0	0.0	0.0	0.0	0.0
			기타 폐유기용제	134.7	26,142.1	971.3	0.0	25,241.1	0.0	64.4
			분진	20.7	693.6	0.0	691.1	0.0	0.0	23.2
			소각재	0.0	0.0	0.0	0.0	0.0	0.0	0.0
			안정화 또는 고형화 처리물	0.0	0.0	0.0	0.0	0.0	0.0	0.0
			폐내화물 및 도자기조각	0.0	0.0	0.0	0.0	0.0	0.0	0.0
			폐농약	0.0	0.0	0.0	0.0	0.0	0.0	0.0
			폐산	21.5	1,910.8	0.3	0.0	1,924.4	3.8	3.8
			폐석면	29.0	556.2	0.0	577.1	0.0	4.3	3.8
			폐수처리오니	0.0	498.9	430.8	51.8	0.0	0.0	16.3
			폐알칼리	0.0	34.6	0.0	0.0	34.6	0.0	0.0
		폐유	26.5	13,102.3	4,894.9	0.0	8,212.5	0.0	21.4	
		폐유독물	0.0	2.3	2.3	0.0	0.0	0.0	0.0	



(단위: 톤/년)

관할청	시도	시군구	폐기물종류	발생내역		처리방법				보관량
				전년도 이월량	'12년 발생량	소각	매립	재활용	기타	
금강청	충청남도	서산시	폐주물사 및 폐사	0.0	0.0	0.0	0.0	0.0	0.0	0.0
			폐축매	0.0	2,852.1	0.0	0.0	2,852.1	0.0	0.0
			폐페인트 및 페락카	0.0	680.5	677.1	0.0	3.4	0.0	0.0
			폐합성고무	0.0	0.0	0.0	0.0	0.0	0.0	0.0
			폐합성수지	0.0	344.7	0.0	0.0	344.7	0.0	0.0
			폐흡착제 및 폐흡수제	0.0	0.0	0.0	0.0	0.0	0.0	0.0
			할로겐족유기용제	0.0	1.1	1.1	0.0	0.0	0.0	0.0
			PCB함유폐기물	0.0	28.9	6.4	0.0	0.0	22.5	0.0
		소계	10.0	1,953.7	388.3	512.9	1,043.5	7.5	11.5	
		서천군	공정오니	10.0	178.0	0.0	181.0	0.0	0.0	7.0
			광재	0.0	0.0	0.0	0.0	0.0	0.0	0.0
			기타 폐유기용제	0.0	112.2	76.0	0.0	36.1	0.0	0.1
			분진	0.0	0.0	0.0	0.0	0.0	0.0	0.0
			소각재	0.0	0.0	0.0	0.0	0.0	0.0	0.0
			안정화 또는 고형화 처리물	0.0	15.2	0.0	15.2	0.0	0.0	0.0
			폐내화물 및 도자기조각	0.0	0.0	0.0	0.0	0.0	0.0	0.0
			폐농약	0.0	0.0	0.0	0.0	0.0	0.0	0.0
			폐산	0.0	13.8	0.0	0.0	13.5	0.0	0.3
			폐석면	0.0	328.1	0.0	316.7	0.0	7.5	3.9
			폐수처리오니	0.0	0.0	0.0	0.0	0.0	0.0	0.0
			폐알칼리	0.0	0.8	0.0	0.0	0.8	0.0	0.0
			폐유	0.0	1,092.7	106.6	0.0	985.9	0.0	0.2
			폐유독물	0.0	0.0	0.0	0.0	0.0	0.0	0.0
			폐주물사 및 폐사	0.0	0.0	0.0	0.0	0.0	0.0	0.0
			폐축매	0.0	0.0	0.0	0.0	0.0	0.0	0.0
			폐페인트 및 페락카	0.0	205.7	205.7	0.0	0.0	0.0	0.0
			폐합성고무	0.0	0.0	0.0	0.0	0.0	0.0	0.0
			폐합성수지	0.0	0.0	0.0	0.0	0.0	0.0	0.0
			폐흡착제 및 폐흡수제	0.0	0.0	0.0	0.0	0.0	0.0	0.0
			할로겐족유기용제	0.0	7.2	0.0	0.0	7.2	0.0	0.0
			PCB함유폐기물	0.0	0.0	0.0	0.0	0.0	0.0	0.0



(단위: 톤/년)

관할청	시도	시군구	폐기물종류	발생내역		처리방법				보관량
				전년도 이월량	'12년 발생량	소각	매립	재활용	기타	
금강청	충청남도	예산군	폐농약	0.0	0.0	0.0	0.0	0.0	0.0	0.0
			폐산	0.0	33.7	0.0	0.0	32.2	0.0	1.5
			폐석면	0.0	251.5	0.0	212.5	0.0	39.0	0.0
			폐수처리오니	0.0	0.0	0.0	0.0	0.0	0.0	0.0
			폐알칼리	0.0	0.0	0.0	0.0	0.0	0.0	0.0
			폐유	2.0	930.8	590.7	0.0	341.5	0.0	0.6
			폐유독물	0.0	16.4	16.4	0.0	0.0	0.0	0.0
			폐주물사 및 폐사	0.0	0.0	0.0	0.0	0.0	0.0	0.0
			폐축매	0.0	0.0	0.0	0.0	0.0	0.0	0.0
			폐페인트 및 페락카	0.0	42.1	42.1	0.0	0.0	0.0	0.0
			폐합성고무	0.0	0.0	0.0	0.0	0.0	0.0	0.0
			폐합성수지	0.0	0.0	0.0	0.0	0.0	0.0	0.0
			폐흡착제 및 폐흡수제	0.0	0.0	0.0	0.0	0.0	0.0	0.0
			할로겐족유기용제	0.0	0.4	0.4	0.0	0.0	0.0	0.0
			PCB함유폐기물	0.0	1.4	0.0	0.0	0.0	1.4	0.0
			소계	163.7	89,132.1	7,451.0	3,088.8	75,346.6	2,789.4	620.0
		천안시	공정오니	2.1	460.2	14.8	371.1	73.5	0.0	2.9
			광재	4.1	22.8	0.0	0.0	19.7	3.5	3.7
			기타 폐유기용제	67.4	47,797.2	3,101.6	0.0	44,637.5	0.0	125.5
			분진	6.8	489.2	0.0	406.6	77.3	0.0	12.1
			소각재	22.9	1,317.2	0.0	1,169.8	0.0	0.0	170.3
			안정화 또는 고형화 처리물	0.0	0.0	0.0	0.0	0.0	0.0	0.0
			폐내화물 및 도자기조각	0.0	0.0	0.0	0.0	0.0	0.0	0.0
			폐농약	0.0	0.1	0.1	0.0	0.0	0.0	0.0
			폐산	9.6	28,146.9	47.2	0.0	25,356.7	2,736.6	16.0
			폐석면	0.0	1,193.0	0.0	1,139.8	0.0	46.6	6.6
			폐수처리오니	0.0	38.1	0.0	0.0	38.1	0.0	0.0
			폐알칼리	0.7	121.8	0.4	0.0	121.4	0.4	0.3
			폐유	27.7	8,107.4	3,311.0	0.0	4,586.1	1.0	237.0
			폐유독물	0.0	20.3	20.3	0.0	0.0	0.0	0.0
			폐주물사 및 폐사	0.0	0.0	0.0	0.0	0.0	0.0	0.0

(단위: 톤/년)

관할청	시도	시군구	폐기물종류	발생내역		처리방법				보관량	
				전년도 이월량	'12년 발생량	소각	매립	재활용	기타		
금강청	충청남도	천안시	폐촉매	0.0	0.0	0.0	0.0	0.0	0.0	0.0	
			폐페인트 및 폐락카	21.4	1,383.5	941.5	0.0	419.1	0.0	44.3	
			폐합성고무	0.0	0.0	0.0	0.0	0.0	0.0	0.0	
			폐합성수지	0.0	0.0	0.0	0.0	0.0	0.0	0.0	
			폐흡착제 및 폐흡수제	1.0	12.5	12.0	1.5	0.0	0.0	0.0	
			할로겐족유기용제	0.0	20.6	2.1	0.0	17.2	0.0	1.3	
			PCB함유폐기물	0.0	1.3	0.0	0.0	0.0	1.3	0.0	
		청양군	소계	5.1	1,155.5	347.2	139.9	593.7	63.2	16.6	
			공정오니	0.0	0.0	0.0	0.0	0.0	0.0	0.0	
			광재	0.0	0.0	0.0	0.0	0.0	0.0	0.0	
			기타 폐유기용제	5.1	804.5	278.5	0.0	514.7	0.0	16.4	
			분진	0.0	0.0	0.0	0.0	0.0	0.0	0.0	
			소각재	0.0	0.0	0.0	0.0	0.0	0.0	0.0	
			안정화 또는 고형화 처리물	0.0	0.0	0.0	0.0	0.0	0.0	0.0	
			폐내화물 및 도자기조각	0.0	0.0	0.0	0.0	0.0	0.0	0.0	
			폐농약	0.0	0.0	0.0	0.0	0.0	0.0	0.0	
			폐산	0.0	125.6	0.0	0.0	65.3	60.3	0.0	
			폐석면	0.0	142.8	0.0	139.9	0.0	2.9	0.0	
			폐수처리오니	0.0	0.0	0.0	0.0	0.0	0.0	0.0	
			폐알칼리	0.0	0.0	0.0	0.0	0.0	0.0	0.0	
			폐유	0.0	18.4	4.5	0.0	13.7	0.0	0.2	
			폐유독물	0.0	0.0	0.0	0.0	0.0	0.0	0.0	
			폐주물사 및 폐사	0.0	0.0	0.0	0.0	0.0	0.0	0.0	
			폐촉매	0.0	0.0	0.0	0.0	0.0	0.0	0.0	
			폐페인트 및 폐락카	0.0	0.0	0.0	0.0	0.0	0.0	0.0	
			폐합성고무	0.0	0.0	0.0	0.0	0.0	0.0	0.0	
			폐합성수지	0.0	5.7	5.7	0.0	0.0	0.0	0.0	
			폐흡착제 및 폐흡수제	0.0	0.0	0.0	0.0	0.0	0.0	0.0	
			할로겐족유기용제	0.0	58.5	58.5	0.0	0.0	0.0	0.0	
			PCB함유폐기물	0.0	0.0	0.0	0.0	0.0	0.0	0.0	
			태안군	소계	5.6	1,254.4	61.4	531.6	581.6	11.6	73.8

(단위: 톤/년)

관할청	시도	시군구	폐기물종류	발생내역		처리방법				보관량
				전년도 이월량	'12년 발생량	소각	매립	재활용	기타	
금강청	충청남도	태안군	공정오니	0.0	0.0	0.0	0.0	0.0	0.0	0.0
			광재	0.0	0.0	0.0	0.0	0.0	0.0	0.0
			기타 폐유기용제	0.0	8.2	5.0	0.0	2.9	0.0	0.3
			분진	0.0	0.0	0.0	0.0	0.0	0.0	0.0
			소각재	5.6	246.0	0.0	246.7	0.0	0.0	4.9
			안정화 또는 고형화 처리물	0.0	0.0	0.0	0.0	0.0	0.0	0.0
			폐내화물 및 도자기조각	0.0	3.0	0.0	3.0	0.0	0.0	0.0
			폐농약	0.0	0.0	0.0	0.0	0.0	0.0	0.0
			폐산	0.0	23.5	0.0	0.0	11.1	11.6	0.8
			폐석면	0.0	281.9	0.0	281.9	0.0	0.0	0.0
			폐수처리오니	0.0	0.0	0.0	0.0	0.0	0.0	0.0
			폐알칼리	0.0	0.0	0.0	0.0	0.0	0.0	0.0
			폐유	0.0	256.7	50.6	0.0	140.3	0.0	65.8
			폐유독물	0.0	0.0	0.0	0.0	0.0	0.0	0.0
			폐주물사 및 폐사	0.0	0.0	0.0	0.0	0.0	0.0	0.0
			폐축매	0.0	427.3	0.0	0.0	427.3	0.0	0.0
			폐페인트 및 폐락카	0.0	7.8	5.8	0.0	0.0	0.0	2.0
			폐합성고무	0.0	0.0	0.0	0.0	0.0	0.0	0.0
			폐합성수지	0.0	0.0	0.0	0.0	0.0	0.0	0.0
			폐흡착제 및 폐흡수제	0.0	0.0	0.0	0.0	0.0	0.0	0.0
		할로겐족유기용제	0.0	0.0	0.0	0.0	0.0	0.0	0.0	
		PCB함유폐기물	0.0	0.0	0.0	0.0	0.0	0.0	0.0	
		소계	0.0	749.8	211.2	407.4	77.6	52.4	1.2	
		홍성군	공정오니	0.0	0.0	0.0	0.0	0.0	0.0	
			광재	0.0	0.0	0.0	0.0	0.0	0.0	
			기타 폐유기용제	0.0	113.7	110.1	0.0	3.3	0.0	
			분진	0.0	19.1	0.0	19.1	0.0	0.0	
			소각재	0.0	12.6	0.0	12.6	0.0	0.0	
			안정화 또는 고형화 처리물	0.0	0.0	0.0	0.0	0.0	0.0	
			폐내화물 및 도자기조각	0.0	12.7	0.0	12.7	0.0	0.0	
			폐농약	0.0	0.0	0.0	0.0	0.0	0.0	

(단위: 톤/년)

관할청	시도	시군구	폐기물종류	발생내역		처리방법				보관량
				전년도 이월량	'12년 발생량	소각	매립	재활용	기타	
금강청	충청남도	홍성군	폐산	0.0	45.5	0.0	0.0	12.4	32.6	0.5
			폐석면	0.0	382.8	0.0	363.0	0.0	19.8	0.0
			폐수처리오니	0.0	0.0	0.0	0.0	0.0	0.0	0.0
			폐알칼리	0.0	0.0	0.0	0.0	0.0	0.0	0.0
			폐유	0.0	113.1	50.8	0.0	61.9	0.0	0.4
			폐유독물	0.0	0.0	0.0	0.0	0.0	0.0	0.0
			폐주물사 및 폐사	0.0	0.0	0.0	0.0	0.0	0.0	0.0
			폐축매	0.0	0.0	0.0	0.0	0.0	0.0	0.0
			폐페인트 및 페락카	0.0	50.3	50.3	0.0	0.0	0.0	0.0
			폐합성고무	0.0	0.0	0.0	0.0	0.0	0.0	0.0
			폐합성수지	0.0	0.0	0.0	0.0	0.0	0.0	0.0
			폐흡착제 및 폐흡수제	0.0	0.0	0.0	0.0	0.0	0.0	0.0
			할로겐족유기용제	0.0	0.0	0.0	0.0	0.0	0.0	0.0
			PCB함유폐기물	0.0	0.0	0.0	0.0	0.0	0.0	0.0
낙동강청	합계			160,420.3	1,084,379.1	186,520.9	253,294.2	581,782.9	20,949.7	202,251.7
	부산광역시	강서구	합계	6,328.0	318,544.4	30,346.4	74,816.1	196,382.0	2,309.8	21,018.1
			소계	981.3	118,140.3	7,429.9	25,721.5	84,020.8	1,351.8	597.6
			공정오니	0.0	148.5	0.0	88.6	59.9	0.0	0.0
			광재	1.7	61.9	0.0	0.0	62.3	0.0	1.3
			기타 폐유기용제	259.2	60,702.2	1,240.8	0.0	59,224.4	0.0	496.2
			분진	0.0	13,870.4	0.0	12,894.2	976.2	0.0	0.0
			소각재	0.0	0.0	0.0	0.0	0.0	0.0	0.0
			안정화 또는 고형화 처리물	0.0	0.0	0.0	0.0	0.0	0.0	0.0
			폐내화물 및 도자기조각	0.0	0.0	0.0	0.0	0.0	0.0	0.0
			폐농약	0.0	0.0	0.0	0.0	0.0	0.0	0.0
			폐산	646.0	10,819.1	0.0	0.0	10,487.2	949.9	28.0
			폐석면	0.0	846.8	0.0	840.9	0.0	5.9	0.0
			폐수처리오니	28.6	18,952.5	0.0	11,874.3	7,081.2	0.0	25.6
			폐알칼리	0.0	349.0	0.0	0.0	349.0	0.0	0.0
			폐유	18.7	8,388.8	3,549.2	0.0	4,450.3	395.6	12.4
			폐유독물	0.0	0.1	0.1	0.0	0.0	0.0	0.0

(단위: 톤/년)

관할청	시도	시군구	폐기물종류	발생내역		처리방법				보관량
				전년도 이월량	'12년 발생량	소각	매립	재활용	기타	
낙동강청	부산광역시	강서구	폐주물사 및 폐사	0.0	0.0	0.0	0.0	0.0	0.0	0.0
			폐촉매	0.0	23.5	0.0	23.5	0.0	0.0	0.0
			폐페인트 및 페락카	27.1	3,883.5	2,564.6	0.0	1,311.5	0.4	34.1
			폐합성고무	0.0	0.0	0.0	0.0	0.0	0.0	0.0
			폐합성수지	0.0	64.1	64.1	0.0	0.0	0.0	0.0
			폐흡착제 및 폐흡수제	0.0	0.0	0.0	0.0	0.0	0.0	0.0
			할로겐족유기용제	0.0	29.9	11.1	0.0	18.8	0.0	0.0
			PCB함유폐기물	0.0	0.0	0.0	0.0	0.0	0.0	0.0
		소계	32.9	10,718.9	187.4	280.0	924.2	51.2	9,309.0	
		금정구	공정오니	0.0	0.1	0.0	0.0	0.0	0.0	0.1
			광재	0.0	0.0	0.0	0.0	0.0	0.0	0.0
			기타 폐유기용제	6.2	309.7	164.9	0.0	78.7	0.0	72.3
			분진	0.0	12.1	0.0	12.1	0.0	0.0	0.0
			소각재	0.3	3.7	0.0	0.0	0.0	0.0	4.0
			안정화 또는 고형화 처리물	0.0	0.2	0.0	0.0	0.0	0.0	0.2
			폐내화물 및 도자기조각	0.0	0.0	0.0	0.0	0.0	0.0	0.0
			폐농약	0.0	0.0	0.0	0.0	0.0	0.0	0.0
			폐산	14.6	6,694.0	0.0	0.0	776.5	49.2	5,882.9
			폐석면	0.0	269.9	0.0	267.9	0.0	2.0	0.0
			폐수처리오니	7.8	3,340.0	0.0	0.0	0.0	0.0	3,347.8
			폐알칼리	0.0	1.3	0.0	0.0	1.3	0.0	0.0
			폐유	3.0	59.6	6.3	0.0	55.9	0.0	0.4
			폐유독물	0.0	1.1	1.1	0.0	0.0	0.0	0.0
			폐주물사 및 폐사	0.0	0.0	0.0	0.0	0.0	0.0	0.0
			폐촉매	0.0	0.0	0.0	0.0	0.0	0.0	0.0
			폐페인트 및 페락카	1.0	27.2	15.1	0.0	11.8	0.0	1.3
			폐합성고무	0.0	0.0	0.0	0.0	0.0	0.0	0.0
			폐합성수지	0.0	0.0	0.0	0.0	0.0	0.0	0.0
			폐흡착제 및 폐흡수제	0.0	0.0	0.0	0.0	0.0	0.0	0.0
			할로겐족유기용제	0.0	0.0	0.0	0.0	0.0	0.0	0.0
			PCB함유폐기물	0.0	0.0	0.0	0.0	0.0	0.0	0.0





(단위: 톤/년)

관할청	시도	시군구	폐기물종류	발생내역		처리방법				보관량
				전년도 이월량	'12년 발생량	소각	매립	재활용	기타	
낙동강청	부산광역시	남구	폐농약	0.0	0.0	0.0	0.0	0.0	0.0	0.0
			폐산	0.0	4.3	0.0	0.0	4.3	0.0	0.0
			폐석면	0.0	364.1	0.0	356.1	0.0	4.6	3.4
			폐수처리오니	0.0	0.0	0.0	0.0	0.0	0.0	0.0
			폐알칼리	0.0	0.0	0.0	0.0	0.0	0.0	0.0
			폐유	0.0	1,917.5	1,709.3	0.0	199.1	9.1	0.0
			폐유독물	0.0	0.0	0.0	0.0	0.0	0.0	0.0
			폐주물사 및 폐사	0.0	0.0	0.0	0.0	0.0	0.0	0.0
			폐축매	0.0	0.0	0.0	0.0	0.0	0.0	0.0
			폐페인트 및 페락카	9.8	1,250.5	493.5	0.0	735.6	0.0	31.2
			폐합성고무	0.0	0.0	0.0	0.0	0.0	0.0	0.0
			폐합성수지	0.0	0.0	0.0	0.0	0.0	0.0	0.0
			폐흡착제 및 폐흡수제	0.0	0.0	0.0	0.0	0.0	0.0	0.0
			할로겐족유기용제	0.0	2.1	2.1	0.0	0.0	0.0	0.0
			PCB함유폐기물	0.0	24.9	0.0	0.0	0.0	24.9	0.0
		소계	338.1	7,834.1	260.3	580.2	6,369.9	32.3	929.5	
		동구	공정오니	0.0	0.0	0.0	0.0	0.0	0.0	
			광재	0.0	0.0	0.0	0.0	0.0	0.0	
			기타 폐유기용제	0.0	6.7	5.9	0.0	0.6	0.0	
			분진	0.0	0.0	0.0	0.0	0.0	0.0	
			소각재	0.0	0.0	0.0	0.0	0.0	0.0	
			안정화 또는 고형화 처리물	0.0	0.0	0.0	0.0	0.0	0.0	
			폐내화물 및 도자기조각	0.0	0.0	0.0	0.0	0.0	0.0	
			폐농약	0.0	0.0	0.0	0.0	0.0	0.0	
			폐산	0.0	1.7	0.1	0.0	0.1	1.5	
			폐석면	0.0	609.4	0.0	579.7	0.0	29.5	
			폐수처리오니	0.0	0.5	0.0	0.5	0.0	0.0	
			폐알칼리	0.0	0.0	0.0	0.0	0.0	0.0	
			폐유	338.1	7,212.5	253.8	0.0	6,367.7	0.0	
			폐유독물	0.0	0.0	0.0	0.0	0.0	0.0	
			폐주물사 및 폐사	0.0	0.0	0.0	0.0	0.0	0.0	

(단위: 톤/년)

관할청	시도	시군구	폐기물종류	발생내역		처리방법				보관량	
				전년도 이월량	'12년 발생량	소각	매립	재활용	기타		
낙동강청	부산광역시	동구	폐촉매	0.0	0.0	0.0	0.0	0.0	0.0	0.0	
			페페인트 및 페락카	0.0	2.0	0.5	0.0	1.5	0.0	0.0	
			폐합성고무	0.0	0.0	0.0	0.0	0.0	0.0	0.0	
			폐합성수지	0.0	0.0	0.0	0.0	0.0	0.0	0.0	
			폐흡착제 및 폐흡수제	0.0	0.0	0.0	0.0	0.0	0.0	0.0	
			할로겐족유기용제	0.0	0.0	0.0	0.0	0.0	0.0	0.0	
			PCB함유폐기물	0.0	1.3	0.0	0.0	0.0	1.3	0.0	
		동래구	소계	0.0	832.8	117.0	468.2	234.4	13.2	0.0	
			공정오니	0.0	0.0	0.0	0.0	0.0	0.0	0.0	
			광재	0.0	0.0	0.0	0.0	0.0	0.0	0.0	
			기타 폐유기용제	0.0	3.1	2.1	0.0	1.0	0.0	0.0	
			분진	0.0	0.0	0.0	0.0	0.0	0.0	0.0	
			소각재	0.0	0.0	0.0	0.0	0.0	0.0	0.0	
			안정화 또는 고형화 처리물	0.0	0.0	0.0	0.0	0.0	0.0	0.0	
			폐내화물 및 도자기조각	0.0	0.0	0.0	0.0	0.0	0.0	0.0	
			폐농약	0.0	0.0	0.0	0.0	0.0	0.0	0.0	
			폐산	0.0	4.8	4.5	0.0	0.3	0.0	0.0	
			폐석면	0.0	477.5	0.0	464.3	0.0	13.2	0.0	
			폐수처리오니	0.0	3.5	0.0	3.5	0.0	0.0	0.0	
			폐알칼리	0.0	0.0	0.0	0.0	0.0	0.0	0.0	
			폐유	0.0	323.4	91.8	0.0	231.6	0.0	0.0	
			폐유독물	0.0	0.3	0.3	0.0	0.0	0.0	0.0	
			폐주물사 및 폐사	0.0	0.0	0.0	0.0	0.0	0.0	0.0	
			폐촉매	0.0	0.4	0.0	0.4	0.0	0.0	0.0	
			페페인트 및 페락카	0.0	3.6	2.1	0.0	1.5	0.0	0.0	
			폐합성고무	0.0	0.0	0.0	0.0	0.0	0.0	0.0	
			폐합성수지	0.0	16.2	16.2	0.0	0.0	0.0	0.0	
			폐흡착제 및 폐흡수제	0.0	0.0	0.0	0.0	0.0	0.0	0.0	
			할로겐족유기용제	0.0	0.0	0.0	0.0	0.0	0.0	0.0	
			PCB함유폐기물	0.0	0.0	0.0	0.0	0.0	0.0	0.0	
			부산진구	소계	0.0	2,926.5	449.6	1,436.9	971.8	33.5	34.7

(단위: 톤/년)

관할청	시도	시군구	폐기물종류	발생내역		처리방법				보관량
				전년도 이월량	'12년 발생량	소각	매립	재활용	기타	
낙동강청	부산광역시	부산진구	공정오니	0.0	0.0	0.0	0.0	0.0	0.0	0.0
			광재	0.0	0.0	0.0	0.0	0.0	0.0	0.0
			기타 폐유기용제	0.0	33.4	1.6	0.0	31.8	0.0	0.0
			분진	0.0	0.0	0.0	0.0	0.0	0.0	0.0
			소각재	0.0	0.0	0.0	0.0	0.0	0.0	0.0
			안정화 또는 고형화 처리물	0.0	0.0	0.0	0.0	0.0	0.0	0.0
			폐내화물 및 도자기조각	0.0	0.0	0.0	0.0	0.0	0.0	0.0
			폐농약	0.0	0.0	0.0	0.0	0.0	0.0	0.0
			폐산	0.0	96.8	0.0	0.0	96.8	0.0	0.0
			폐석면	0.0	1,476.4	0.0	1,436.8	0.0	4.9	34.7
			폐수처리오니	0.0	0.0	0.0	0.0	0.0	0.0	0.0
			폐알칼리	0.0	28.6	0.0	0.0	0.0	28.6	0.0
			폐유	0.0	1,198.3	413.9	0.1	784.3	0.0	0.0
			폐유독물	0.0	1.6	1.6	0.0	0.0	0.0	0.0
			폐주물사 및 폐사	0.0	0.0	0.0	0.0	0.0	0.0	0.0
			폐축매	0.0	0.0	0.0	0.0	0.0	0.0	0.0
			폐페인트 및 폐락카	0.0	91.3	32.4	0.0	58.9	0.0	0.0
			폐합성고무	0.0	0.0	0.0	0.0	0.0	0.0	0.0
			폐합성수지	0.0	0.0	0.0	0.0	0.0	0.0	0.0
			폐흡착제 및 폐흡수제	0.0	0.0	0.0	0.0	0.0	0.0	0.0
		할로겐족유기용제	0.0	0.1	0.1	0.0	0.0	0.0	0.0	
		PCB함유폐기물	0.0	0.0	0.0	0.0	0.0	0.0	0.0	
		소계	0.0	420.1	20.5	328.6	69.5	1.5	0.0	
		북구	공정오니	0.0	0.0	0.0	0.0	0.0	0.0	
			광재	0.0	0.0	0.0	0.0	0.0	0.0	
			기타 폐유기용제	0.0	3.0	3.0	0.0	0.0	0.0	
			분진	0.0	0.0	0.0	0.0	0.0	0.0	
			소각재	0.0	0.0	0.0	0.0	0.0	0.0	
			안정화 또는 고형화 처리물	0.0	0.0	0.0	0.0	0.0	0.0	
			폐내화물 및 도자기조각	0.0	0.0	0.0	0.0	0.0	0.0	
			폐농약	0.0	0.0	0.0	0.0	0.0	0.0	



(단위: 톤/년)

관할청	시도	시군구	폐기물종류	발생내역		처리방법				보관량
				전년도 이월량	'12년 발생량	소각	매립	재활용	기타	
낙동강청	부산광역시	사상구	폐페인트 및 페락카	20.0	1,019.8	554.4	0.0	463.1	0.0	22.3
			폐합성고무	0.0	0.0	0.0	0.0	0.0	0.0	0.0
			폐합성수지	0.0	0.0	0.0	0.0	0.0	0.0	0.0
			폐흡착제 및 폐흡수제	0.0	0.0	0.0	0.0	0.0	0.0	0.0
			할로겐족유기용제	0.1	6.0	4.5	0.0	1.5	0.0	0.1
			PCB함유폐기물	0.0	0.0	0.0	0.0	0.0	0.0	0.0
		사하구	소계	539.0	85,741.2	13,056.8	27,530.8	43,442.1	693.7	1,556.8
			공정오니	0.0	34.6	0.0	5.9	28.7	0.0	0.0
			광재	1.6	1,768.4	0.0	1,424.3	18.2	0.0	327.5
			기타 폐유기용제	48.3	1,162.3	111.5	0.0	1,070.1	0.0	29.0
			분진	141.7	35,322.6	0.0	18,653.9	16,466.9	0.0	343.5
			소각재	16.0	607.7	0.0	602.0	0.0	0.0	21.7
			안정화 또는 고형화 처리물	0.0	0.0	0.0	0.0	0.0	0.0	0.0
			폐내화물 및 도자기조각	0.0	0.0	0.0	0.0	0.0	0.0	0.0
			폐농약	0.0	0.0	0.0	0.0	0.0	0.0	0.0
			폐산	33.9	9,558.3	0.0	0.0	9,425.4	0.0	166.8
			폐석면	1.2	660.3	0.0	659.2	0.0	2.0	0.3
			폐수처리오니	30.1	6,167.5	0.0	6,177.7	0.0	0.0	19.9
			폐알칼리	0.0	0.0	0.0	0.0	0.0	0.0	0.0
			폐유	265.8	29,767.4	12,667.4	0.0	16,049.5	675.6	640.7
			폐유독물	0.0	0.0	0.0	0.0	0.0	0.0	0.0
			폐주물사 및 폐사	0.0	181.4	0.0	0.0	181.4	0.0	0.0
			폐촉매	0.0	7.8	0.0	7.8	0.0	0.0	0.0
			폐페인트 및 페락카	0.2	489.3	264.3	0.0	201.9	16.1	7.2
			폐합성고무	0.0	13.1	13.1	0.0	0.0	0.0	0.0
			폐합성수지	0.2	0.5	0.5	0.0	0.0	0.0	0.2
			폐흡착제 및 폐흡수제	0.0	0.0	0.0	0.0	0.0	0.0	0.0
			할로겐족유기용제	0.0	0.0	0.0	0.0	0.0	0.0	0.0
			PCB함유폐기물	0.0	0.0	0.0	0.0	0.0	0.0	0.0
			서구	소계	67.8	4,290.0	71.9	342.3	3,933.1	3.0
		공정오니		0.0	0.0	0.0	0.0	0.0	0.0	0.0

(단위: 톤/년)

관할청	시도	시군구	폐기물종류	발생내역		처리방법				보관량
				전년도 이월량	'12년 발생량	소각	매립	재활용	기타	
낙동강청	부산광역시	서구	광재	0.0	0.0	0.0	0.0	0.0	0.0	0.0
			기타 폐유기용제	0.0	1.1	0.3	0.0	0.8	0.0	0.0
			분진	0.0	0.0	0.0	0.0	0.0	0.0	0.0
			소각재	0.0	0.0	0.0	0.0	0.0	0.0	0.0
			안정화 또는 고형화 처리물	0.0	0.0	0.0	0.0	0.0	0.0	0.0
			폐내화물 및 도자기조각	0.0	0.0	0.0	0.0	0.0	0.0	0.0
			폐농약	0.0	0.0	0.0	0.0	0.0	0.0	0.0
			폐산	0.0	0.8	0.7	0.0	0.1	0.0	0.0
			폐석면	0.0	345.1	0.0	342.1	0.0	3.0	0.0
			폐수처리오니	0.0	0.2	0.0	0.2	0.0	0.0	0.0
			폐알칼리	0.0	0.0	0.0	0.0	0.0	0.0	0.0
			폐유	67.8	3,929.1	57.7	0.0	3,931.7	0.0	7.5
			폐유독물	0.0	0.0	0.0	0.0	0.0	0.0	0.0
			폐주물사 및 폐사	0.0	0.0	0.0	0.0	0.0	0.0	0.0
			폐촉매	0.0	0.0	0.0	0.0	0.0	0.0	0.0
			폐페인트 및 페락카	0.0	13.7	13.2	0.0	0.5	0.0	0.0
			폐합성고무	0.0	0.0	0.0	0.0	0.0	0.0	0.0
			폐합성수지	0.0	0.0	0.0	0.0	0.0	0.0	0.0
			폐흡착제 및 폐흡수제	0.0	0.0	0.0	0.0	0.0	0.0	0.0
			할로겐족유기용제	0.0	0.0	0.0	0.0	0.0	0.0	0.0
		PCB함유폐기물	0.0	0.0	0.0	0.0	0.0	0.0	0.0	
		수영구	소계	0.0	888.7	81.2	393.6	411.7	2.2	0.0
			공정오니	0.0	0.0	0.0	0.0	0.0	0.0	0.0
			광재	0.0	0.0	0.0	0.0	0.0	0.0	0.0
			기타 폐유기용제	0.0	1.2	0.0	0.0	1.2	0.0	0.0
			분진	0.0	0.0	0.0	0.0	0.0	0.0	0.0
			소각재	0.0	0.0	0.0	0.0	0.0	0.0	0.0
			안정화 또는 고형화 처리물	0.0	0.0	0.0	0.0	0.0	0.0	0.0
			폐내화물 및 도자기조각	0.0	0.0	0.0	0.0	0.0	0.0	0.0
			폐농약	0.0	0.0	0.0	0.0	0.0	0.0	0.0
폐산	0.0		3.8	0.0	0.0	3.8	0.0	0.0		

(단위: 톤/년)

관할청	시도	시군구	폐기물종류	발생내역		처리방법				보관량
				전년도 이월량	'12년 발생량	소각	매립	재활용	기타	
낙동강청	부산광역시	수영구	폐석면	0.0	287.4	0.0	285.2	0.0	2.2	0.0
			폐수처리오니	0.0	108.4	0.0	108.4	0.0	0.0	0.0
			폐알칼리	0.0	0.0	0.0	0.0	0.0	0.0	0.0
			폐유	0.0	487.7	81.0	0.0	406.7	0.0	0.0
			폐유독물	0.0	0.2	0.2	0.0	0.0	0.0	0.0
			폐주물사 및 폐사	0.0	0.0	0.0	0.0	0.0	0.0	0.0
			폐촉매	0.0	0.0	0.0	0.0	0.0	0.0	0.0
			페페인트 및 페락카	0.0	0.0	0.0	0.0	0.0	0.0	0.0
			폐합성고무	0.0	0.0	0.0	0.0	0.0	0.0	0.0
			폐합성수지	0.0	0.0	0.0	0.0	0.0	0.0	0.0
			폐흡착제 및 폐흡수제	0.0	0.0	0.0	0.0	0.0	0.0	0.0
			할로겐족유기용제	0.0	0.0	0.0	0.0	0.0	0.0	0.0
			PCB함유폐기물	0.0	0.0	0.0	0.0	0.0	0.0	0.0
			연제구	소계	5.3	480.0	75.4	327.6	76.2	1.0
		연제구	공정오니	0.0	0.0	0.0	0.0	0.0	0.0	0.0
		연제구	광재	0.0	0.0	0.0	0.0	0.0	0.0	0.0
		연제구	기타 폐유기용제	0.0	10.4	4.9	0.0	5.5	0.0	0.0
		연제구	분진	0.0	0.0	0.0	0.0	0.0	0.0	0.0
		연제구	소각재	0.0	0.0	0.0	0.0	0.0	0.0	0.0
		연제구	안정화 또는 고형화 처리물	0.0	0.0	0.0	0.0	0.0	0.0	0.0
		연제구	폐내화물 및 도자기조각	0.0	0.0	0.0	0.0	0.0	0.0	0.0
		연제구	폐농약	0.0	0.0	0.0	0.0	0.0	0.0	0.0
		연제구	폐산	5.3	7.5	0.0	0.0	7.8	0.0	5.0
		연제구	폐석면	0.0	328.7	0.0	327.6	0.0	1.0	0.1
		연제구	폐수처리오니	0.0	0.0	0.0	0.0	0.0	0.0	0.0
		연제구	폐알칼리	0.0	0.0	0.0	0.0	0.0	0.0	0.0
		연제구	폐유	0.0	128.7	65.8	0.0	62.9	0.0	0.0
		연제구	폐유독물	0.0	0.1	0.1	0.0	0.0	0.0	0.0
		연제구	폐주물사 및 폐사	0.0	0.0	0.0	0.0	0.0	0.0	0.0
		연제구	폐촉매	0.0	0.0	0.0	0.0	0.0	0.0	0.0
연제구	페페인트 및 페락카	0.0	4.6	4.6	0.0	0.0	0.0	0.0		





(단위: 톤/년)

관할청	시도	시군구	폐기물종류	발생내역		처리방법				보관량
				전년도 이월량	'12년 발생량	소각	매립	재활용	기타	
낙동강청	부산광역시	중구	기타 폐유기용제	0.0	10.3	10.3	0.0	0.0	0.0	0.0
			분진	0.0	0.0	0.0	0.0	0.0	0.0	0.0
			소각재	0.0	0.0	0.0	0.0	0.0	0.0	0.0
			안정화 또는 고형화 처리물	0.0	0.0	0.0	0.0	0.0	0.0	0.0
			폐내화물 및 도자기조각	0.0	0.0	0.0	0.0	0.0	0.0	0.0
			폐농약	0.0	0.0	0.0	0.0	0.0	0.0	0.0
			폐산	0.0	0.0	0.0	0.0	0.0	0.0	0.0
			폐석면	0.0	230.5	0.0	229.1	0.0	1.4	0.0
			폐수처리오니	0.0	0.0	0.0	0.0	0.0	0.0	0.0
			폐알칼리	0.0	0.0	0.0	0.0	0.0	0.0	0.0
			폐유	2,036.9	38,704.1	498.5	0.0	35,747.3	0.9	4,494.3
			폐유독물	0.0	0.0	0.0	0.0	0.0	0.0	0.0
			폐주물사 및 폐사	0.0	0.0	0.0	0.0	0.0	0.0	0.0
			폐축매	0.0	0.0	0.0	0.0	0.0	0.0	0.0
			폐페인트 및 페락카	0.0	26.0	26.0	0.0	0.0	0.0	0.0
			폐합성고무	0.0	0.0	0.0	0.0	0.0	0.0	0.0
			폐합성수지	0.0	0.0	0.0	0.0	0.0	0.0	0.0
			폐흡착제 및 폐흡수제	0.0	0.0	0.0	0.0	0.0	0.0	0.0
			할로겐족유기용제	0.0	0.0	0.0	0.0	0.0	0.0	0.0
			PCB함유폐기물	0.0	0.0	0.0	0.0	0.0	0.0	0.0
		소계	0.1	3,830.5	288.7	1,785.6	1,748.8	7.4	0.1	
		해운대구	공정오니	0.0	0.7	0.0	0.7	0.0	0.0	
			광재	0.0	0.0	0.0	0.0	0.0	0.0	
			기타 폐유기용제	0.0	15.1	13.1	0.0	2.0	0.0	
			분진	0.0	0.0	0.0	0.0	0.0	0.0	
			소각재	0.0	1,393.0	0.0	1,393.0	0.0	0.0	
			안정화 또는 고형화 처리물	0.0	0.0	0.0	0.0	0.0	0.0	
			폐내화물 및 도자기조각	0.0	0.0	0.0	0.0	0.0	0.0	
			폐농약	0.0	0.0	0.0	0.0	0.0	0.0	
			폐산	0.0	65.6	0.0	0.0	65.6	0.0	
			폐석면	0.0	397.0	0.0	391.9	0.0	5.1	

(단위: 톤/년)

관할청	시도	시군구	폐기물종류	발생내역		처리방법				보관량
				전년도 이월량	'12년 발생량	소각	매립	재활용	기타	
낙동강청	부산광역시	해운대구	폐수처리오니	0.0	0.0	0.0	0.0	0.0	0.0	0.0
			폐알칼리	0.0	0.0	0.0	0.0	0.0	0.0	0.0
			폐유	0.1	1,923.5	264.0	0.0	1,659.5	0.0	0.1
			폐유독물	0.0	0.2	0.2	0.0	0.0	0.0	0.0
			폐주물사 및 폐사	0.0	0.0	0.0	0.0	0.0	0.0	0.0
			폐축매	0.0	0.0	0.0	0.0	0.0	0.0	0.0
			폐페인트 및 페락카	0.0	29.3	8.3	0.0	21.0	0.0	0.0
			폐합성고무	0.0	0.0	0.0	0.0	0.0	0.0	0.0
			폐합성수지	0.0	3.1	3.1	0.0	0.0	0.0	0.0
			폐흡착제 및 폐흡수제	0.0	0.0	0.0	0.0	0.0	0.0	0.0
			할로겐족유기용제	0.0	0.7	0.0	0.0	0.7	0.0	0.0
			PCB함유폐기물	0.0	2.3	0.0	0.0	0.0	2.3	0.0
			합계	1,865.3	421,168.4	91,967.2	119,132.8	185,685.0	11,973.3	14,275.4
	울산광역시	남구	소계	1,356.8	199,777.5	58,322.8	15,738.9	104,949.8	9,156.1	12,966.7
			공정오니	0.3	17,246.6	3,606.5	2,187.9	612.1	0.0	10,840.4
			광재	0.0	0.0	0.0	0.0	0.0	0.0	0.0
			기타 폐유기용제	1,054.8	45,192.8	26,207.1	0.0	19,043.1	60.6	936.8
			분진	17.3	4,706.3	0.0	4,692.0	0.0	0.0	31.6
			소각재	0.0	4,612.2	0.0	4,425.5	0.0	0.0	186.7
			안정화 또는 고형화 처리물	0.0	0.0	0.0	0.0	0.0	0.0	0.0
			폐내화물 및 도자기조각	0.0	35.6	0.0	35.6	0.0	0.0	0.0
			폐농약	0.0	3.8	3.8	0.0	0.0	0.0	0.0
			폐산	0.0	11,800.1	189.7	0.0	11,473.0	122.9	14.5
			폐석면	0.0	2,106.3	0.0	2,103.9	0.0	0.1	2.3
			폐수처리오니	0.0	1,486.7	92.7	1,390.4	0.0	0.0	3.6
			폐알칼리	0.0	5,519.4	5,428.6	0.0	58.3	32.5	0.0
			폐유	257.3	91,310.8	20,023.5	0.0	70,521.8	105.8	917.0
			폐유독물	0.0	97.6	75.5	0.0	22.1	0.0	0.0
폐주물사 및 폐사	0.0	34.6	0.0	34.6	0.0	0.0	0.0			
폐축매	0.0	8,909.9	0.0	30.6	254.7	8,624.6	0.0			
폐페인트 및 페락카	25.6	2,393.1	1,735.7	0.0	508.5	143.5	31.0			

(단위: 톤/년)

관할청	시도	시군구	폐기물종류	발생내역		처리방법				보관량	
				전년도 이월량	'12년 발생량	소각	매립	재활용	기타		
낙동강청	울산광역시	남구	폐합성고무	0.8	26.4	25.9	0.0	0.0	0.0	1.3	
			폐합성수지	0.7	2,533.0	710.8	0.0	1,822.7	0.0	0.2	
			폐흡착제 및 폐흡수제	0.0	879.6	41.2	838.4	0.0	0.0	0.0	
			할로겐족유기용제	0.0	702.9	68.1	0.0	633.5	0.0	1.3	
			PCB함유폐기물	0.0	179.8	113.7	0.0	0.0	66.1	0.0	
		동구	소계	78.7	29,517.5	5,555.7	3,805.4	19,900.9	213.3	120.9	
			공정오니	0.0	0.0	0.0	0.0	0.0	0.0	0.0	
			광재	0.0	0.0	0.0	0.0	0.0	0.0	0.0	
			기타 폐유기용제	10.0	3,092.7	1.8	0.0	3,070.1	0.0	30.8	
			분진	0.3	101.2	0.0	81.2	20.3	0.0	0.0	
			소각재	13.6	1,762.6	0.0	1,768.8	0.0	0.0	7.4	
			안정화 또는 고형화 처리물	0.0	0.0	0.0	0.0	0.0	0.0	0.0	
			폐내화물 및 도자기조각	0.0	0.0	0.0	0.0	0.0	0.0	0.0	
			폐농약	0.0	0.0	0.0	0.0	0.0	0.0	0.0	
			폐산	0.0	97.9	0.0	0.0	97.4	0.0	0.5	
			폐석면	0.0	1,894.8	0.0	1,891.5	0.0	0.1	3.2	
			폐수처리오니	0.0	63.9	0.0	63.9	0.0	0.0	0.0	
			폐알칼리	0.0	5.2	0.0	0.0	5.1	0.0	0.1	
			폐유	16.8	4,844.1	923.9	0.0	3,914.4	0.0	22.6	
			폐유독물	0.4	11.0	11.4	0.0	0.0	0.0	0.0	
			폐주물사 및 폐사	0.0	0.0	0.0	0.0	0.0	0.0	0.0	
			폐촉매	0.0	0.0	0.0	0.0	0.0	0.0	0.0	
			폐페인트 및 폐락카	37.5	17,015.6	4,241.9	0.0	12,766.0	0.0	45.2	
			폐합성고무	0.0	0.0	0.0	0.0	0.0	0.0	0.0	
			폐합성수지	0.1	415.3	376.7	0.0	27.6	0.0	11.1	
			폐흡착제 및 폐흡수제	0.0	0.0	0.0	0.0	0.0	0.0	0.0	
			할로겐족유기용제	0.0	0.0	0.0	0.0	0.0	0.0	0.0	
			PCB함유폐기물	0.0	213.2	0.0	0.0	0.0	213.2	0.0	
			북구	소계	31.7	21,330.0	11,380.5	960.0	8,976.7	7.6	36.9
				공정오니	0.0	9.1	0.0	9.1	0.0	0.0	0.0
		광재		0.0	0.0	0.0	0.0	0.0	0.0	0.0	

(단위: 톤/년)

관할청	시도	시군구	폐기물종류	발생내역		처리방법				보관량		
				전년도 이월량	'12년 발생량	소각	매립	재활용	기타			
낙동강청	울산광역시	북구	기타 폐유기용제	0.0	28.3	5.7	0.0	22.6	0.0	0.0		
			분진	0.0	0.0	0.0	0.0	0.0	0.0	0.0		
			소각재	0.0	0.0	0.0	0.0	0.0	0.0	0.0		
			안정화 또는 고형화 처리물	0.0	0.0	0.0	0.0	0.0	0.0	0.0		
			폐내화물 및 도자기조각	0.0	0.0	0.0	0.0	0.0	0.0	0.0		
			폐농약	0.0	0.0	0.0	0.0	0.0	0.0	0.0		
			폐산	14.9	3,900.7	0.0	0.0	3,900.6	0.3	14.7		
			폐석면	0.0	954.6	0.0	950.9	0.0	0.6	3.1		
			폐수처리오니	0.0	0.0	0.0	0.0	0.0	0.0	0.0		
			폐알칼리	0.0	0.0	0.0	0.0	0.0	0.0	0.0		
			폐유	16.4	6,516.1	4,000.0	0.0	2,513.4	0.0	19.1		
			폐유독물	0.0	18.7	18.7	0.0	0.0	0.0	0.0		
			폐주물사 및 폐사	0.0	0.0	0.0	0.0	0.0	0.0	0.0		
			폐축매	0.0	0.0	0.0	0.0	0.0	0.0	0.0		
			폐페인트 및 페락카	0.4	9,895.8	7,356.1	0.0	2,540.1	0.0	0.0		
			폐합성고무	0.0	0.0	0.0	0.0	0.0	0.0	0.0		
			폐합성수지	0.0	0.0	0.0	0.0	0.0	0.0	0.0		
			폐흡착제 및 폐흡수제	0.0	0.0	0.0	0.0	0.0	0.0	0.0		
			할로겐족유기용제	0.0	0.0	0.0	0.0	0.0	0.0	0.0		
			PCB함유폐기물	0.0	6.7	0.0	0.0	0.0	6.7	0.0		
		소계	396.9	170,247.3	16,622.1	98,450.5	51,825.9	2,596.3	1,149.4			
		공정오니	12.7	66,352.8	0.0	65,157.3	853.0	343.1	12.1			
		광재	22.0	1,574.1	0.0	0.0	55.8	1,523.0	17.3			
		기타 폐유기용제	139.4	28,388.4	3,768.9	0.0	24,147.0	13.4	598.5			
		분진	18.5	3,039.7	0.0	2,474.3	520.5	52.9	10.5			
		소각재	0.0	8,728.8	0.0	8,728.8	0.0	0.0	0.0			
		안정화 또는 고형화 처리물	13.6	2,361.6	0.0	2,339.8	0.0	0.0	35.4			
		폐내화물 및 도자기조각	0.0	64.6	0.0	64.6	0.0	0.0	0.0			
		폐농약	0.0	0.0	0.0	0.0	0.0	0.0	0.0			
		폐산	11.6	7,585.3	0.0	0.0	7,343.6	61.4	191.9			
		폐석면	0.0	979.3	0.0	972.6	0.0	1.4	5.3			
				울주군	소계	396.9	170,247.3	16,622.1	98,450.5	51,825.9	2,596.3	1,149.4
					공정오니	12.7	66,352.8	0.0	65,157.3	853.0	343.1	12.1
		광재	22.0		1,574.1	0.0	0.0	55.8	1,523.0	17.3		
		기타 폐유기용제	139.4		28,388.4	3,768.9	0.0	24,147.0	13.4	598.5		
		분진	18.5		3,039.7	0.0	2,474.3	520.5	52.9	10.5		
		소각재	0.0		8,728.8	0.0	8,728.8	0.0	0.0	0.0		
		안정화 또는 고형화 처리물	13.6		2,361.6	0.0	2,339.8	0.0	0.0	35.4		
		폐내화물 및 도자기조각	0.0		64.6	0.0	64.6	0.0	0.0	0.0		
		폐농약	0.0		0.0	0.0	0.0	0.0	0.0	0.0		
		폐산	11.6		7,585.3	0.0	0.0	7,343.6	61.4	191.9		
		폐석면	0.0	979.3	0.0	972.6	0.0	1.4	5.3			

(단위: 톤/년)

관할청	시도	시군구	폐기물종류	발생내역		처리방법				보관량
				전년도 이월량	'12년 발생량	소각	매립	재활용	기타	
낙동강청	울산광역시	울주군	폐수처리오니	0.0	18,788.5	287.7	18,469.2	2.0	0.0	29.6
			폐알칼리	0.0	1,712.7	1,671.8	0.0	0.0	40.9	0.0
			폐유	155.2	22,049.9	8,801.5	0.0	12,953.9	222.8	226.9
			폐유독물	0.0	87.1	26.8	0.0	60.3	0.0	0.0
			폐주물사 및 폐사	0.0	161.3	0.0	161.3	0.0	0.0	0.0
			폐축매	0.0	5,756.5	0.0	82.6	5,673.9	0.0	0.0
			폐페인트 및 페락카	17.9	2,212.5	1,771.0	0.0	167.7	275.8	15.9
			폐합성고무	0.0	0.0	0.0	0.0	0.0	0.0	0.0
			폐합성수지	6.0	285.9	285.7	0.0	0.2	0.0	6.0
			폐흡착제 및 폐흡수제	0.0	2.3	2.3	0.0	0.0	0.0	0.0
			할로겐족유기용제	0.0	54.4	6.4	0.0	48.0	0.0	0.0
			PCB함유폐기물	0.0	61.6	0.0	0.0	0.0	61.6	0.0
			중구	소계	1.2	296.1	86.1	178.0	31.7	0.0
		공정오니	0.0	0.0	0.0	0.0	0.0	0.0	0.0	
		광재	0.0	0.0	0.0	0.0	0.0	0.0	0.0	
		기타 폐유기용제	0.0	96.6	65.5	0.0	31.1	0.0	0.0	
		분진	0.0	0.0	0.0	0.0	0.0	0.0	0.0	
		소각재	0.0	0.0	0.0	0.0	0.0	0.0	0.0	
		안정화 또는 고형화 처리물	0.0	0.0	0.0	0.0	0.0	0.0	0.0	
		폐내화물 및 도자기조각	0.0	0.0	0.0	0.0	0.0	0.0	0.0	
		폐농약	0.0	0.0	0.0	0.0	0.0	0.0	0.0	
		폐산	0.0	0.0	0.0	0.0	0.0	0.0	0.0	
		폐석면	0.0	178.0	0.0	178.0	0.0	0.0	0.0	
		폐수처리오니	0.0	0.0	0.0	0.0	0.0	0.0	0.0	
		폐알칼리	0.0	0.0	0.0	0.0	0.0	0.0	0.0	
		폐유	0.0	11.4	10.8	0.0	0.6	0.0	0.0	
		폐유독물	0.0	7.1	7.1	0.0	0.0	0.0	0.0	
		폐주물사 및 폐사	0.0	0.0	0.0	0.0	0.0	0.0	0.0	
		폐축매	0.0	0.0	0.0	0.0	0.0	0.0	0.0	
		폐페인트 및 페락카	1.2	3.0	2.7	0.0	0.0	0.0	1.5	
		폐합성고무	0.0	0.0	0.0	0.0	0.0	0.0	0.0	



(단위: 톤/년)

관할청	시도	시군구	폐기물종류	발생내역		처리방법				보관량
				전년도 이월량	'12년 발생량	소각	매립	재활용	기타	
낙동강청	경상남도	거창군	기타 폐유기용제	0.0	0.1	0.0	0.0	0.1	0.0	0.0
			분진	0.0	0.0	0.0	0.0	0.0	0.0	0.0
			소각재	0.0	35.1	0.0	35.1	0.0	0.0	0.0
			안정화 또는 고형화 처리물	0.0	0.0	0.0	0.0	0.0	0.0	0.0
			폐내화물 및 도자기조각	0.0	0.0	0.0	0.0	0.0	0.0	0.0
			폐농약	0.0	17.5	17.5	0.0	0.0	0.0	0.0
			폐산	0.0	0.0	0.0	0.0	0.0	0.0	0.0
			폐석면	0.0	281.3	0.0	281.3	0.0	0.0	0.0
			폐수처리오니	0.0	0.0	0.0	0.0	0.0	0.0	0.0
			폐알칼리	0.0	0.0	0.0	0.0	0.0	0.0	0.0
			폐유	0.1	1,550.6	798.6	0.0	7.0	0.0	745.1
			폐유독물	0.0	0.0	0.0	0.0	0.0	0.0	0.0
			폐주물사 및 폐사	0.0	0.0	0.0	0.0	0.0	0.0	0.0
			폐축매	0.0	0.0	0.0	0.0	0.0	0.0	0.0
			폐페인트 및 페락카	0.0	0.1	0.1	0.0	0.0	0.0	0.0
			폐합성고무	0.0	0.0	0.0	0.0	0.0	0.0	0.0
			폐합성수지	0.0	0.0	0.0	0.0	0.0	0.0	0.0
			폐흡착제 및 폐흡수제	0.0	0.6	0.6	0.0	0.0	0.0	0.0
			할로겐족유기용제	0.0	0.0	0.0	0.0	0.0	0.0	0.0
		PCB함유폐기물	0.0	0.0	0.0	0.0	0.0	0.0	0.0	
		소계	1.4	2,184.0	1,047.6	554.2	426.1	129.9	27.6	
		고성군	공정오니	0.0	0.0	0.0	0.0	0.0	0.0	
			광재	0.0	0.0	0.0	0.0	0.0	0.0	
			기타 폐유기용제	0.0	0.6	0.0	0.0	0.6	0.0	
			분진	0.0	0.0	0.0	0.0	0.0	0.0	
			소각재	0.0	106.3	0.0	106.3	0.0	0.0	
			안정화 또는 고형화 처리물	0.0	0.0	0.0	0.0	0.0	0.0	
			폐내화물 및 도자기조각	0.0	0.0	0.0	0.0	0.0	0.0	
			폐농약	0.0	0.0	0.0	0.0	0.0	0.0	
폐산	0.0		299.7	0.0	0.0	189.4	106.3	4.0		
폐석면	0.0		469.7	0.0	447.9	0.0	2.5	19.3		

(단위: 톤/년)

관할청	시도	시군구	폐기물종류	발생내역		처리방법				보관량
				전년도 이월량	'12년 발생량	소각	매립	재활용	기타	
낙동강청	경상남도	고성군	폐수처리오니	0.0	0.0	0.0	0.0	0.0	0.0	0.0
			폐알칼리	0.0	0.0	0.0	0.0	0.0	0.0	0.0
			폐유	0.0	272.2	38.4	0.0	233.8	0.0	0.0
			폐유독물	0.0	0.0	0.0	0.0	0.0	0.0	0.0
			폐주물사 및 폐사	0.0	0.0	0.0	0.0	0.0	0.0	0.0
			폐축매	0.0	0.0	0.0	0.0	0.0	0.0	0.0
			폐페인트 및 페락카	1.4	1,014.4	1,009.2	0.0	2.3	0.0	4.3
			폐합성고무	0.0	0.0	0.0	0.0	0.0	0.0	0.0
			폐합성수지	0.0	0.0	0.0	0.0	0.0	0.0	0.0
			폐흡착제 및 폐흡수제	0.0	0.0	0.0	0.0	0.0	0.0	0.0
			할로겐족유기용제	0.0	0.0	0.0	0.0	0.0	0.0	0.0
			PCB함유폐기물	0.0	21.1	0.0	0.0	0.0	21.1	0.0
			소계	147,102.9	50,665.6	11,320.5	3,725.9	32,959.0	1,702.8	148,060.3
		김해시	공정오니	0.0	11.1	0.0	11.1	0.0	0.0	0.0
			광재	0.0	0.0	0.0	0.0	0.0	0.0	0.0
			기타 폐유기용제	68.8	12,944.6	1,407.4	0.0	11,483.9	0.0	122.1
			분진	0.0	12.8	0.0	12.8	0.0	0.0	0.0
			소각재	0.0	2,019.5	0.0	2,019.5	0.0	0.0	0.0
			안정화 또는 고형화 처리물	0.0	0.0	0.0	0.0	0.0	0.0	0.0
			폐내화물 및 도자기조각	0.0	0.0	0.0	0.0	0.0	0.0	0.0
			폐농약	0.0	0.0	0.0	0.0	0.0	0.0	0.0
			폐산	1.3	8,564.6	0.0	0.0	7,542.6	185.3	838.0
			폐석면	0.0	1,675.5	0.0	1,667.1	0.0	8.4	0.0
			폐수처리오니	0.0	13.6	0.0	13.6	0.0	0.0	0.0
			폐알칼리	0.0	27.8	0.0	0.0	0.0	27.8	0.0
			폐유	146,914.5	21,762.1	7,124.0	0.0	13,453.5	1,113.0	146,986.1
			폐유독물	0.0	0.0	0.0	0.0	0.0	0.0	0.0
			폐주물사 및 폐사	0.0	30.0	0.0	1.8	0.0	28.2	0.0
			폐축매	0.0	0.0	0.0	0.0	0.0	0.0	0.0
			폐페인트 및 페락카	23.8	3,236.5	2,671.5	0.0	478.0	51.7	59.1
폐합성고무	0.0	4.9	4.9	0.0	0.0	0.0	0.0			



(단위: 톤/년)

관할청	시도	시군구	폐기물종류	발생내역		처리방법				보관량
				전년도 이월량	'12년 발생량	소각	매립	재활용	기타	
낙동강청	경상남도	김해시	폐합성수지	0.0	105.6	104.6	0.0	1.0	0.0	0.0
			폐흡착제 및 폐흡수제	0.0	0.0	0.0	0.0	0.0	0.0	0.0
			할로겐족유기용제	0.2	8.8	8.1	0.0	0.0	0.0	0.9
			PCB함유폐기물	94.3	248.2	0.0	0.0	0.0	288.4	54.1
		밀양시	소계	0.6	5,561.3	1,679.9	1,464.8	2,406.4	9.3	1.5
			공정오니	0.0	0.0	0.0	0.0	0.0	0.0	0.0
			광재	0.0	0.0	0.0	0.0	0.0	0.0	0.0
			기타 폐유기용제	0.0	185.6	6.6	0.0	179.0	0.0	0.0
			분진	0.0	0.0	0.0	0.0	0.0	0.0	0.0
			소각재	0.0	510.2	0.0	510.2	0.0	0.0	0.0
			안정화 또는 고형화 처리물	0.0	0.0	0.0	0.0	0.0	0.0	0.0
			폐내화물 및 도자기조각	0.0	0.0	0.0	0.0	0.0	0.0	0.0
			폐농약	0.0	0.0	0.0	0.0	0.0	0.0	0.0
			폐산	0.0	1,558.9	0.0	0.0	1,553.6	5.3	0.0
			폐석면	0.0	959.1	0.0	954.3	0.0	4.0	0.8
			폐수처리오니	0.0	0.3	0.0	0.3	0.0	0.0	0.0
			폐알칼리	0.0	0.0	0.0	0.0	0.0	0.0	0.0
			폐유	0.6	2,042.6	1,411.6	0.0	630.9	0.0	0.7
			폐유독물	0.0	0.0	0.0	0.0	0.0	0.0	0.0
			폐주물사 및 폐사	0.0	0.0	0.0	0.0	0.0	0.0	0.0
			폐축매	0.0	0.0	0.0	0.0	0.0	0.0	0.0
			폐페인트 및 폐락카	0.0	302.7	259.8	0.0	42.9	0.0	0.0
			폐합성고무	0.0	0.0	0.0	0.0	0.0	0.0	0.0
			폐합성수지	0.0	1.9	1.9	0.0	0.0	0.0	0.0
			폐흡착제 및 폐흡수제	0.0	0.0	0.0	0.0	0.0	0.0	0.0
			할로겐족유기용제	0.0	0.0	0.0	0.0	0.0	0.0	0.0
			PCB함유폐기물	0.0	0.0	0.0	0.0	0.0	0.0	0.0
			사천시	소계	5.0	4,675.1	1,413.0	1,204.6	1,321.7	712.5
		공정오니		0.0	0.0	0.0	0.0	0.0	0.0	0.0
		광재		0.0	0.0	0.0	0.0	0.0	0.0	0.0
		기타 폐유기용제		0.0	352.9	34.5	0.0	317.3	1.1	0.0



(단위: 톤/년)

관할청	시도	시군구	폐기물종류	발생내역		처리방법				보관량
				전년도 이월량	'12년 발생량	소각	매립	재활용	기타	
낙동강청	경상남도	산청군	폐알칼리	0.0	0.0	0.0	0.0	0.0	0.0	0.0
			폐유	0.0	7.7	0.6	0.0	7.1	0.0	0.0
			폐유독물	0.0	0.0	0.0	0.0	0.0	0.0	0.0
			폐주물사 및 폐사	0.0	0.0	0.0	0.0	0.0	0.0	0.0
			폐축매	0.0	0.0	0.0	0.0	0.0	0.0	0.0
			폐페인트 및 페락카	0.0	0.0	0.0	0.0	0.0	0.0	0.0
			폐합성고무	0.0	0.0	0.0	0.0	0.0	0.0	0.0
			폐합성수지	0.0	0.0	0.0	0.0	0.0	0.0	0.0
			폐흡착제 및 폐흡수제	0.0	0.0	0.0	0.0	0.0	0.0	0.0
			할로겐족유기용제	0.0	0.0	0.0	0.0	0.0	0.0	0.0
			PCB함유폐기물	0.0	0.0	0.0	0.0	0.0	0.0	0.0
		소계	2,964.8	52,079.7	11,323.7	7,848.2	31,497.5	1,179.1	3,196.0	
		양산시	공정오니	4.5	166.3	66.2	75.5	26.8	0.0	2.3
			광재	3.0	826.1	0.0	577.2	60.1	190.0	1.8
			기타 폐유기용제	29.1	3,620.5	1,154.8	0.0	2,376.7	21.0	97.1
			분진	20.2	363.5	0.0	348.1	0.0	6.7	28.9
			소각재	0.0	4,028.4	0.0	4,028.4	0.0	0.0	0.0
			안정화 또는 고형화 처리물	0.0	0.0	0.0	0.0	0.0	0.0	0.0
			폐내화물 및 도자기조각	0.0	0.0	0.0	0.0	0.0	0.0	0.0
			폐농약	0.0	0.0	0.0	0.0	0.0	0.0	0.0
			폐산	136.4	15,320.8	0.0	0.0	14,973.7	258.7	224.8
			폐석면	12.4	1,605.7	0.0	1,554.9	0.0	49.5	13.7
			폐수처리오니	3.0	461.7	0.0	449.3	12.4	0.0	3.0
			폐알칼리	0.2	349.1	0.0	0.0	327.2	21.9	0.2
			폐유	89.8	22,280.6	8,646.5	0.0	12,953.3	590.4	180.2
			폐유독물	0.0	0.0	0.0	0.0	0.0	0.0	0.0
			폐주물사 및 폐사	0.0	14.0	0.0	14.0	0.0	0.0	0.0
			폐축매	0.0	0.0	0.0	0.0	0.0	0.0	0.0
			폐페인트 및 페락카	2,665.8	1,883.6	1,333.1	0.0	534.1	39.7	2,642.5
			폐합성고무	0.0	0.0	0.0	0.0	0.0	0.0	0.0
폐합성수지	0.0		57.2	12.9	0.0	44.3	0.0	0.0		

(단위: 톤/년)

관할청	시도	시군구	폐기물종류	발생내역		처리방법				보관량	
				전년도 이월량	'12년 발생량	소각	매립	재활용	기타		
낙동강청	경상남도	양산시	폐흡착제 및 폐흡수제	0.0	800.8	0.0	800.8	0.0	0.0	0.0	
			할로겐족유기용제	0.4	300.2	110.2	0.0	188.9	0.0	1.5	
			PCB함유폐기물	0.0	1.2	0.0	0.0	0.0	1.2	0.0	
		의령군	소계	2.9	833.4	220.5	276.3	67.0	266.4	6.1	
			공정오니	0.0	0.0	0.0	0.0	0.0	0.0	0.0	
			광재	0.0	0.0	0.0	0.0	0.0	0.0	0.0	
			기타 폐유기용제	0.0	12.2	5.8	0.0	6.4	0.0	0.0	
			분진	0.0	0.0	0.0	0.0	0.0	0.0	0.0	
			소각재	0.0	0.0	0.0	0.0	0.0	0.0	0.0	
			안정화 또는 고형화 처리물	0.0	0.0	0.0	0.0	0.0	0.0	0.0	
			폐내화물 및 도자기조각	0.0	0.0	0.0	0.0	0.0	0.0	0.0	
			폐농약	0.0	0.0	0.0	0.0	0.0	0.0	0.0	
			폐산	0.3	217.0	0.0	0.0	1.7	212.1	3.5	
			폐석면	0.0	276.6	0.0	276.3	0.0	0.3	0.0	
			폐수처리오니	0.0	0.0	0.0	0.0	0.0	0.0	0.0	
			폐알칼리	0.0	54.0	0.0	0.0	0.0	54.0	0.0	
			폐유	0.0	155.7	96.8	0.0	58.9	0.0	0.0	
			폐유독물	0.0	0.0	0.0	0.0	0.0	0.0	0.0	
			폐주물사 및 폐사	0.0	0.0	0.0	0.0	0.0	0.0	0.0	
			폐촉매	0.0	0.0	0.0	0.0	0.0	0.0	0.0	
			폐페인트 및 페락카	2.6	117.9	117.9	0.0	0.0	0.0	2.6	
			폐합성고무	0.0	0.0	0.0	0.0	0.0	0.0	0.0	
			폐합성수지	0.0	0.0	0.0	0.0	0.0	0.0	0.0	
			폐흡착제 및 폐흡수제	0.0	0.0	0.0	0.0	0.0	0.0	0.0	
			할로겐족유기용제	0.0	0.0	0.0	0.0	0.0	0.0	0.0	
			PCB함유폐기물	0.0	0.0	0.0	0.0	0.0	0.0	0.0	
			진주시	소계	30.9	8,153.7	754.9	1,688.4	5,442.2	255.7	43.4
				공정오니	0.0	0.0	0.0	0.0	0.0	0.0	0.0
				광재	0.0	0.0	0.0	0.0	0.0	0.0	0.0
				기타 폐유기용제	0.0	1,380.6	0.6	0.0	1,380.0	0.0	0.0
		분진		0.0	1.2	0.0	1.2	0.0	0.0	0.0	

(단위: 톤/년)

관할청	시도	시군구	폐기물종류	발생내역		처리방법				보관량	
				전년도 이월량	'12년 발생량	소각	매립	재활용	기타		
낙동강청	경상남도	진주시	소각재	13.5	518.9	0.0	504.7	0.0	0.0	27.7	
			안정화 또는 고형화 처리물	0.0	0.0	0.0	0.0	0.0	0.0	0.0	
			폐내화물 및 도자기조각	0.0	0.0	0.0	0.0	0.0	0.0	0.0	
			폐농약	0.0	20.7	20.7	0.0	0.0	0.0	0.0	
			폐산	0.3	638.4	0.0	0.0	500.4	137.8	0.5	
			폐석면	0.0	1,149.2	0.0	1,141.4	0.0	3.5	4.3	
			폐수처리오니	0.0	41.1	0.0	41.1	0.0	0.0	0.0	
			폐알칼리	0.0	0.6	0.0	0.0	0.0	0.6	0.0	
			폐유	16.9	4,219.3	579.0	0.0	3,548.6	97.9	10.7	
			폐유독물	0.0	4.1	4.1	0.0	0.0	0.0	0.0	
			폐주물사 및 폐사	0.0	0.0	0.0	0.0	0.0	0.0	0.0	
			폐축매	0.0	0.7	0.7	0.0	0.0	0.0	0.0	
			폐페인트 및 폐락카	0.0	121.0	114.7	0.0	6.3	0.0	0.0	
			폐합성고무	0.0	0.0	0.0	0.0	0.0	0.0	0.0	
			폐합성수지	0.0	0.0	0.0	0.0	0.0	0.0	0.0	
			폐흡착제 및 폐흡수제	0.0	0.0	0.0	0.0	0.0	0.0	0.0	
			할로겐족유기용제	0.2	42.0	35.1	0.0	6.9	0.0	0.2	
			PCB함유폐기물	0.0	15.9	0.0	0.0	0.0	15.9	0.0	
			진해경자청	진해경자청	소계	0.0	0.0	0.0	0.0	0.0	0.0
		공정오니			0.0	0.0	0.0	0.0	0.0	0.0	0.0
		광재			0.0	0.0	0.0	0.0	0.0	0.0	0.0
		기타 폐유기용제			0.0	0.0	0.0	0.0	0.0	0.0	0.0
		분진			0.0	0.0	0.0	0.0	0.0	0.0	0.0
		소각재			0.0	0.0	0.0	0.0	0.0	0.0	0.0
		안정화 또는 고형화 처리물			0.0	0.0	0.0	0.0	0.0	0.0	0.0
		폐내화물 및 도자기조각			0.0	0.0	0.0	0.0	0.0	0.0	0.0
		폐농약			0.0	0.0	0.0	0.0	0.0	0.0	0.0
		폐산			0.0	0.0	0.0	0.0	0.0	0.0	0.0
		폐석면			0.0	0.0	0.0	0.0	0.0	0.0	0.0
		폐수처리오니			0.0	0.0	0.0	0.0	0.0	0.0	0.0
		폐알칼리			0.0	0.0	0.0	0.0	0.0	0.0	0.0



(단위: 톤/년)

관할청	시도	시군구	폐기물종류	발생내역		처리방법				보관량	
				전년도 이월량	'12년 발생량	소각	매립	재활용	기타		
낙동강청	경상남도	창녕군	할로겐족유기용제	0.0	0.0	0.0	0.0	0.0	0.0	0.0	
			PCB함유폐기물	0.0	0.0	0.0	0.0	0.0	0.0	0.0	
		창원시	소계	1,252.5	141,645.0	26,859.1	27,490.3	74,562.4	724.7	13,261.0	
			공정오니	19.9	2,110.0	2.5	550.2	1,569.6	5.6	2.0	
			광재	0.0	190.5	0.0	0.0	167.9	0.0	22.6	
			기타 폐유기용제	13.5	1,646.3	52.1	0.0	1,583.9	2.6	21.2	
			분진	138.9	49,580.7	0.0	17,550.8	32,000.0	18.9	149.9	
			소각재	28.5	5,233.7	0.0	5,173.8	0.0	0.0	88.4	
			안정화 또는 고형화 처리물	0.0	0.0	0.0	0.0	0.0	0.0	0.0	
			폐내화물 및 도자기조각	0.0	0.0	0.0	0.0	0.0	0.0	0.0	
			폐농약	0.0	0.0	0.0	0.0	0.0	0.0	0.0	
			폐산	27.2	14,137.8	0.0	12.7	14,085.7	40.8	25.8	
			폐석면	45.9	13,884.7	0.0	2,509.8	0.0	7.9	11,412.9	
			폐수처리오니	27.6	2,459.1	0.0	1,688.9	761.3	0.0	36.5	
			폐알칼리	0.0	30.5	0.0	0.0	7.1	23.4	0.0	
			폐유	902.4	44,477.6	21,283.0	0.0	22,397.7	472.9	1,226.4	
			폐유독물	0.0	11.8	11.8	0.0	0.0	0.0	0.0	
			폐주물사 및 폐사	0.0	0.0	0.0	0.0	0.0	0.0	0.0	
			폐축매	0.0	0.0	0.0	0.0	0.0	0.0	0.0	
			폐페인트 및 폐락카	39.0	7,545.9	5,374.0	0.0	1,844.3	131.5	235.1	
			폐합성고무	0.0	0.0	0.0	0.0	0.0	0.0	0.0	
			폐합성수지	4.0	36.7	40.7	0.0	0.0	0.0	0.0	
			폐흡착제 및 폐흡수제	0.0	105.5	94.3	4.1	3.6	3.5	0.0	
			할로겐족유기용제	3.6	176.8	0.2	0.0	141.3	0.0	38.9	
			PCB함유폐기물	2.0	17.4	0.5	0.0	0.0	17.6	1.3	
			통영시	소계	92.7	3,553.4	1,134.4	823.7	1,652.6	17.6	17.8
				공정오니	0.0	0.0	0.0	0.0	0.0	0.0	0.0
				광재	0.0	0.0	0.0	0.0	0.0	0.0	0.0
				기타 폐유기용제	0.3	6.7	3.4	0.0	0.2	3.3	0.1
		분진		0.0	0.0	0.0	0.0	0.0	0.0	0.0	
		소각재		6.9	365.4	0.0	359.6	0.0	0.0	12.7	

(단위: 톤/년)

관할청	시도	시군구	폐기물종류	발생내역		처리방법				보관량
				전년도 이월량	'12년 발생량	소각	매립	재활용	기타	
낙동강청	경상남도	통영시	안정화 또는 고형화 처리물	0.0	0.0	0.0	0.0	0.0	0.0	0.0
			폐내화물 및 도자기조각	0.0	0.0	0.0	0.0	0.0	0.0	0.0
			폐농약	0.0	0.0	0.0	0.0	0.0	0.0	0.0
			폐산	0.0	8.5	0.0	0.0	8.4	0.1	0.0
			폐석면	0.0	464.1	0.0	464.1	0.0	0.0	0.0
			폐수처리오니	0.0	0.0	0.0	0.0	0.0	0.0	0.0
			폐알칼리	0.0	0.0	0.0	0.0	0.0	0.0	0.0
			폐유	0.5	240.0	41.8	0.0	184.2	14.1	0.4
			폐유독물	0.0	0.7	0.7	0.0	0.0	0.0	0.0
			폐주물사 및 폐사	0.0	0.0	0.0	0.0	0.0	0.0	0.0
			폐축매	0.0	0.1	0.1	0.0	0.0	0.0	0.0
			폐페인트 및 폐락카	85.0	2,453.5	1,087.2	0.0	1,446.7	0.0	4.6
			폐합성고무	0.0	0.0	0.0	0.0	0.0	0.0	0.0
			폐합성수지	0.0	0.0	0.0	0.0	0.0	0.0	0.0
			폐흡착제 및 폐흡수제	0.0	13.1	0.0	0.0	13.1	0.0	0.0
			할로겐족유기용제	0.0	1.2	1.2	0.0	0.0	0.0	0.0
			PCB함유폐기물	0.0	0.1	0.0	0.0	0.0	0.1	0.0
			소계	379.9	51,757.8	1,355.4	8,673.8	39,367.9	1,582.5	1,158.1
		함안군	공정오니	0.0	0.0	0.0	0.0	0.0	0.0	0.0
			광재	0.0	0.0	0.0	0.0	0.0	0.0	0.0
			기타 폐유기용제	143.0	2,479.2	54.8	0.0	1,805.0	0.0	762.4
			분진	113.2	34,454.3	0.0	5,212.8	28,102.2	1,075.0	177.5
			소각재	0.0	2,005.3	0.0	2,005.3	0.0	0.0	0.0
			안정화 또는 고형화 처리물	0.0	0.0	0.0	0.0	0.0	0.0	0.0
			폐내화물 및 도자기조각	0.0	0.0	0.0	0.0	0.0	0.0	0.0
			폐농약	0.0	0.0	0.0	0.0	0.0	0.0	0.0
			폐산	21.4	4,755.4	0.0	0.0	4,510.8	181.8	84.2
			폐석면	0.0	633.0	0.0	626.6	0.0	0.0	6.4
			폐수처리오니	0.0	0.0	0.0	0.0	0.0	0.0	0.0
			폐알칼리	0.0	25.6	0.0	0.0	0.0	23.8	1.8
폐유	45.3	4,425.8	731.4	0.0	3,566.0	100.7	73.0			



(단위: 톤/년)

관할청	시도	시군구	폐기물종류	발생내역		처리방법				보관량
				전년도 이월량	'12년 발생량	소각	매립	재활용	기타	
낙동강청	경상남도	함안군	폐유독물	0.0	0.0	0.0	0.0	0.0	0.0	0.0
			폐주물사 및 폐사	0.0	0.0	0.0	0.0	0.0	0.0	0.0
			폐축매	0.0	0.0	0.0	0.0	0.0	0.0	0.0
			페페인트 및 페락카	51.8	1,814.4	569.2	0.0	1,091.5	152.7	52.8
			폐합성고무	0.0	0.0	0.0	0.0	0.0	0.0	0.0
			폐합성수지	0.0	0.0	0.0	0.0	0.0	0.0	0.0
			폐흡착제 및 폐흡수제	5.2	980.8	0.0	829.1	156.9	0.0	0.0
			할로겐족유기용제	0.0	135.5	0.0	0.0	135.5	0.0	0.0
			PCB함유폐기물	0.0	48.5	0.0	0.0	0.0	48.5	0.0
		함양군	소계	0.0	335.8	2.4	261.2	17.0	0.3	54.9
			공정오니	0.0	0.0	0.0	0.0	0.0	0.0	0.0
			광재	0.0	0.0	0.0	0.0	0.0	0.0	0.0
			기타 폐유기용제	0.0	0.0	0.0	0.0	0.0	0.0	0.0
			분진	0.0	0.0	0.0	0.0	0.0	0.0	0.0
			소각재	0.0	0.0	0.0	0.0	0.0	0.0	0.0
			안정화 또는 고형화 처리물	0.0	0.0	0.0	0.0	0.0	0.0	0.0
			폐내화물 및 도자기조각	0.0	0.0	0.0	0.0	0.0	0.0	0.0
			폐농약	0.0	0.0	0.0	0.0	0.0	0.0	0.0
			폐산	0.0	16.8	0.0	0.0	16.8	0.0	0.0
			폐석면	0.0	261.5	0.0	261.2	0.0	0.3	0.0
			폐수처리오니	0.0	0.0	0.0	0.0	0.0	0.0	0.0
			폐알칼리	0.0	0.0	0.0	0.0	0.0	0.0	0.0
			폐유	0.0	2.1	1.7	0.0	0.2	0.0	0.2
			폐유독물	0.0	0.0	0.0	0.0	0.0	0.0	0.0
			폐주물사 및 폐사	0.0	0.0	0.0	0.0	0.0	0.0	0.0
			폐축매	0.0	0.0	0.0	0.0	0.0	0.0	0.0
			페페인트 및 페락카	0.0	55.4	0.7	0.0	0.0	0.0	54.7
			폐합성고무	0.0	0.0	0.0	0.0	0.0	0.0	0.0
			폐합성수지	0.0	0.0	0.0	0.0	0.0	0.0	0.0
			폐흡착제 및 폐흡수제	0.0	0.0	0.0	0.0	0.0	0.0	0.0
할로겐족유기용제	0.0	0.0	0.0	0.0	0.0	0.0	0.0			



(단위: 톤/년)

관할청	시도	시군구	폐기물종류	발생내역		처리방법				보관량	
				전년도 이월량	'12년 발생량	소각	매립	재활용	기타		
대구청	대구광역시	남구	소각재	0.0	0.0	0.0	0.0	0.0	0.0	0.0	
			안정화 또는 고형화 처리물	0.0	0.0	0.0	0.0	0.0	0.0	0.0	
			폐내화물 및 도자기조각	0.0	0.0	0.0	0.0	0.0	0.0	0.0	
			폐농약	0.0	0.0	0.0	0.0	0.0	0.0	0.0	
			폐산	0.0	0.0	0.0	0.0	0.0	0.0	0.0	
			폐석면	0.0	168.9	0.0	168.9	0.0	0.0	0.0	
			폐수처리오니	0.0	0.0	0.0	0.0	0.0	0.0	0.0	
			폐알칼리	0.0	0.0	0.0	0.0	0.0	0.0	0.0	
			폐유	0.0	13.2	0.0	0.0	10.2	3.0	0.0	
			폐유독물	0.0	3.4	3.4	0.0	0.0	0.0	0.0	
			폐주물사 및 폐사	0.0	0.0	0.0	0.0	0.0	0.0	0.0	
			폐축매	0.0	0.0	0.0	0.0	0.0	0.0	0.0	
			폐페인트 및 폐락카	0.0	0.0	0.0	0.0	0.0	0.0	0.0	
			폐합성고무	0.0	0.0	0.0	0.0	0.0	0.0	0.0	
			폐합성수지	0.0	0.0	0.0	0.0	0.0	0.0	0.0	
			폐흡착제 및 폐흡수제	0.0	0.0	0.0	0.0	0.0	0.0	0.0	
			할로겐족유기용제	0.0	0.0	0.0	0.0	0.0	0.0	0.0	
			PCB함유폐기물	0.0	0.0	0.0	0.0	0.0	0.0	0.0	
			남구	소계	180.7	32,484.2	5,961.1	13,570.2	12,057.6	395.2	680.8
		남구	공정오니	0.0	187.8	0.0	187.8	0.0	0.0	0.0	
		남구	광재	0.0	0.0	0.0	0.0	0.0	0.0	0.0	
		남구	기타 폐유기용제	0.7	1,207.2	384.4	0.0	633.2	189.4	0.9	
		남구	분진	0.0	15.9	0.0	15.9	0.0	0.0	0.0	
		남구	소각재	0.0	4,253.1	0.0	4,253.1	0.0	0.0	0.0	
		남구	안정화 또는 고형화 처리물	0.0	0.0	0.0	0.0	0.0	0.0	0.0	
		남구	폐내화물 및 도자기조각	0.0	0.0	0.0	0.0	0.0	0.0	0.0	
		남구	폐농약	0.0	141.0	141.0	0.0	0.0	0.0	0.0	
		남구	폐산	8.1	7,316.1	0.0	0.0	7,203.5	71.8	48.9	
		남구	폐석면	94.6	760.0	0.0	850.7	0.0	1.4	2.5	
		남구	폐수처리오니	39.9	8,459.1	0.0	8,259.8	211.9	0.0	27.3	
		남구	폐알칼리	0.0	10.0	0.0	0.0	8.5	1.5	0.0	
		남구	달서구	소계	180.7	32,484.2	5,961.1	13,570.2	12,057.6	395.2	680.8
		남구	공정오니	0.0	187.8	0.0	187.8	0.0	0.0	0.0	
남구	광재	0.0	0.0	0.0	0.0	0.0	0.0	0.0			
남구	기타 폐유기용제	0.7	1,207.2	384.4	0.0	633.2	189.4	0.9			
남구	분진	0.0	15.9	0.0	15.9	0.0	0.0	0.0			
남구	소각재	0.0	4,253.1	0.0	4,253.1	0.0	0.0	0.0			
남구	안정화 또는 고형화 처리물	0.0	0.0	0.0	0.0	0.0	0.0	0.0			
남구	폐내화물 및 도자기조각	0.0	0.0	0.0	0.0	0.0	0.0	0.0			
남구	폐농약	0.0	141.0	141.0	0.0	0.0	0.0	0.0			
남구	폐산	8.1	7,316.1	0.0	0.0	7,203.5	71.8	48.9			
남구	폐석면	94.6	760.0	0.0	850.7	0.0	1.4	2.5			
남구	폐수처리오니	39.9	8,459.1	0.0	8,259.8	211.9	0.0	27.3			
남구	폐알칼리	0.0	10.0	0.0	0.0	8.5	1.5	0.0			

(단위: 톤/년)

관할청	시도	시군구	폐기물종류	발생내역		처리방법				보관량
				전년도 이월량	'12년 발생량	소각	매립	재활용	기타	
대구청	대구광역시	달서구	폐유	30.6	8,888.8	4,862.1	0.0	3,967.4	82.8	7.1
			폐유독물	0.0	6.4	6.4	0.0	0.0	0.0	0.0
			폐주물사 및 폐사	0.0	0.0	0.0	0.0	0.0	0.0	0.0
			폐촉매	0.0	0.0	0.0	0.0	0.0	0.0	0.0
			페페인트 및 페락카	6.5	389.4	377.9	0.0	9.2	0.4	8.4
			폐합성고무	0.0	47.9	0.0	0.0	0.0	47.9	0.0
			폐합성수지	0.1	773.1	187.7	0.0	0.0	0.0	585.5
			폐흡착제 및 폐흡수제	0.0	3.3	0.0	2.9	0.4	0.0	0.0
			할로겐족유기용제	0.2	25.1	1.6	0.0	23.5	0.0	0.2
			PCB함유폐기물	0.0	0.0	0.0	0.0	0.0	0.0	0.0
		소계	104.0	21,462.5	3,536.9	1,139.4	14,167.5	2,213.6	509.1	
		달성군	공정오니	0.0	29.6	0.0	5.7	23.9	0.0	0.0
		광재	0.0	0.0	0.0	0.0	0.0	0.0	0.0	
		기타 폐유기용제	2.6	9,890.1	908.7	0.0	8,975.6	0.0	8.4	
		분진	5.8	36.8	0.0	39.7	0.0	0.0	2.9	
		소각재	2.3	2.1	0.0	2.7	0.0	0.0	1.7	
		안정화 또는 고형화 처리물	0.0	0.0	0.0	0.0	0.0	0.0	0.0	
		폐내화물 및 도자기조각	0.0	0.0	0.0	0.0	0.0	0.0	0.0	
		폐농약	0.0	0.0	0.0	0.0	0.0	0.0	0.0	
		폐산	25.9	5,841.4	0.0	0.0	3,710.0	2,130.5	26.8	
		폐석면	0.0	818.4	0.0	812.9	0.0	1.2	4.3	
		폐수처리오니	2.0	21.6	0.0	20.3	0.0	0.0	3.3	
		폐알칼리	5.7	847.6	0.0	258.1	595.2	0.0	0.0	
		폐유	50.4	3,141.1	1,997.4	0.0	764.5	54.0	375.6	
		폐유독물	0.9	60.9	0.0	0.0	61.8	0.0	0.0	
		폐주물사 및 폐사	0.0	0.0	0.0	0.0	0.0	0.0	0.0	
		폐촉매	0.0	0.0	0.0	0.0	0.0	0.0	0.0	
		페페인트 및 페락카	7.7	738.8	620.6	0.0	11.9	27.9	86.1	
		폐합성고무	0.0	0.0	0.0	0.0	0.0	0.0	0.0	
		폐합성수지	0.0	0.0	0.0	0.0	0.0	0.0	0.0	
		폐흡착제 및 폐흡수제	0.1	8.9	9.0	0.0	0.0	0.0	0.0	

(단위: 톤/년)

관할청	시도	시군구	폐기물종류	발생내역		처리방법				보관량	
				전년도 이월량	'12년 발생량	소각	매립	재활용	기타		
대구청	대구광역시	달성군	할로겐족유기용제	0.6	25.2	1.2	0.0	24.6	0.0	0.0	
			PCB함유폐기물	0.0	0.0	0.0	0.0	0.0	0.0	0.0	
		동구	소계	46.8	3,461.8	316.1	549.2	2,569.3	67.9	6.1	
			공정오니	0.0	0.0	0.0	0.0	0.0	0.0	0.0	
			광재	0.0	0.0	0.0	0.0	0.0	0.0	0.0	
			기타 폐유기용제	0.0	16.3	8.2	0.0	8.1	0.0	0.0	
			분진	0.0	0.0	0.0	0.0	0.0	0.0	0.0	
			소각재	0.0	0.0	0.0	0.0	0.0	0.0	0.0	
			안정화 또는 고형화 처리물	0.0	0.0	0.0	0.0	0.0	0.0	0.0	
			폐내화물 및 도자기조각	0.0	0.0	0.0	0.0	0.0	0.0	0.0	
			폐농약	0.0	0.0	0.0	0.0	0.0	0.0	0.0	
			폐산	0.0	141.0	0.0	0.0	141.0	0.0	0.0	
			폐석면	0.0	553.4	0.0	549.2	0.0	3.4	0.8	
			폐수처리오니	0.0	0.0	0.0	0.0	0.0	0.0	0.0	
			폐알칼리	0.0	0.0	0.0	0.0	0.0	0.0	0.0	
			폐유	12.2	2,699.6	224.2	0.0	2,420.2	64.5	2.9	
			폐유독물	0.0	0.0	0.0	0.0	0.0	0.0	0.0	
			폐주물사 및 폐사	0.0	0.0	0.0	0.0	0.0	0.0	0.0	
			폐축매	0.0	0.0	0.0	0.0	0.0	0.0	0.0	
			폐페인트 및 폐락카	0.0	18.0	18.0	0.0	0.0	0.0	0.0	
			폐합성고무	0.0	0.0	0.0	0.0	0.0	0.0	0.0	
			폐합성수지	0.0	0.0	0.0	0.0	0.0	0.0	0.0	
			폐흡착제 및 폐흡수제	0.0	0.0	0.0	0.0	0.0	0.0	0.0	
			할로겐족유기용제	0.0	1.1	1.1	0.0	0.0	0.0	0.0	
			PCB함유폐기물	34.6	32.4	64.6	0.0	0.0	0.0	2.4	
			북구	소계	15.7	45,928.3	1,209.9	1,840.8	42,570.2	292.8	30.3
				공정오니	0.0	0.0	0.0	0.0	0.0	0.0	0.0
				광재	0.0	0.0	0.0	0.0	0.0	0.0	0.0
				기타 폐유기용제	0.0	20,864.5	279.3	0.0	20,585.2	0.0	0.0
		분진		0.0	0.5	0.0	0.5	0.0	0.0	0.0	
		소각재		0.0	0.0	0.0	0.0	0.0	0.0	0.0	

(단위: 톤/년)

관할청	시도	시군구	폐기물종류	발생내역		처리방법				보관량
				전년도 이월량	'12년 발생량	소각	매립	재활용	기타	
대구청	대구광역시	북구	안정화 또는 고형화 처리물	0.0	0.0	0.0	0.0	0.0	0.0	0.0
			폐내화물 및 도자기조각	0.0	0.0	0.0	0.0	0.0	0.0	0.0
			폐농약	0.0	0.0	0.0	0.0	0.0	0.0	0.0
			폐산	9.4	13,246.7	24.1	0.0	12,963.7	248.3	20.0
			폐석면	0.0	1,778.3	0.0	1,738.1	0.0	32.7	7.5
			폐수처리오니	4.1	154.0	0.0	102.2	54.4	0.0	1.5
			폐알칼리	0.0	0.0	0.0	0.0	0.0	0.0	0.0
			폐유	1.1	9,740.3	768.7	0.0	8,961.3	11.2	0.2
			폐유독물	0.0	2.8	2.8	0.0	0.0	0.0	0.0
			폐주물사 및 폐사	0.0	0.0	0.0	0.0	0.0	0.0	0.0
			폐축매	0.0	0.0	0.0	0.0	0.0	0.0	0.0
			폐페인트 및 폐락카	1.1	126.5	123.0	0.0	3.5	0.0	1.1
			폐합성고무	0.0	0.0	0.0	0.0	0.0	0.0	0.0
			폐합성수지	0.0	0.0	0.0	0.0	0.0	0.0	0.0
			폐흡착제 및 폐흡수제	0.0	0.0	0.0	0.0	0.0	0.0	0.0
			할로겐족유기용제	0.0	14.1	12.0	0.0	2.1	0.0	0.0
			PCB함유폐기물	0.0	0.6	0.0	0.0	0.0	0.6	0.0
		소계	101.4	29,315.8	443.8	4,746.9	22,041.7	2,032.5	152.3	
		서구	공정오니	0.0	11.3	0.0	11.3	0.0	0.0	0.0
			광재	0.0	0.0	0.0	0.0	0.0	0.0	0.0
			기타 폐유기용제	82.8	20,238.5	182.8	0.0	19,895.5	120.0	123.0
			분진	0.0	0.0	0.0	0.0	0.0	0.0	0.0
			소각재	0.0	0.0	0.0	0.0	0.0	0.0	0.0
			안정화 또는 고형화 처리물	0.0	0.0	0.0	0.0	0.0	0.0	0.0
			폐내화물 및 도자기조각	0.0	0.0	0.0	0.0	0.0	0.0	0.0
			폐농약	0.0	0.0	0.0	0.0	0.0	0.0	0.0
			폐산	0.0	882.2	0.0	0.0	882.2	0.0	0.0
			폐석면	0.0	677.2	0.0	677.2	0.0	0.0	0.0
폐수처리오니	12.9		4,287.2	0.0	4,058.4	0.0	232.2	9.5		
폐알칼리	4.0	635.4	0.0	0.0	526.7	94.2	18.5			
폐유	0.9	2,094.2	231.9	0.0	737.3	1,125.3	0.6			

(단위: 톤/년)

관할청	시도	시군구	폐기물종류	발생내역		처리방법				보관량
				전년도 이월량	'12년 발생량	소각	매립	재활용	기타	
대구청	대구광역시	서구	폐유독물	0.0	0.0	0.0	0.0	0.0	0.0	0.0
			폐주물사 및 폐사	0.0	0.0	0.0	0.0	0.0	0.0	0.0
			폐축매	0.0	0.0	0.0	0.0	0.0	0.0	0.0
			페페인트 및 페락카	0.4	14.4	14.4	0.0	0.0	0.0	0.4
			폐합성고무	0.0	0.0	0.0	0.0	0.0	0.0	0.0
			폐합성수지	0.0	0.0	0.0	0.0	0.0	0.0	0.0
			폐흡착제 및 폐흡수제	0.0	0.0	0.0	0.0	0.0	0.0	0.0
			할로겐족유기용제	0.4	10.2	10.3	0.0	0.0	0.0	0.3
			PCB함유폐기물	0.0	465.2	4.4	0.0	0.0	460.8	0.0
		수성구	소계	0.2	434.9	2.2	402.3	16.3	14.2	0.1
			공정오니	0.0	0.0	0.0	0.0	0.0	0.0	0.0
			광재	0.0	0.0	0.0	0.0	0.0	0.0	0.0
			기타 폐유기용제	0.0	0.0	0.0	0.0	0.0	0.0	0.0
			분진	0.0	1.4	0.0	1.4	0.0	0.0	0.0
			소각재	0.0	13.7	0.0	13.7	0.0	0.0	0.0
			안정화 또는 고형화 처리물	0.0	0.0	0.0	0.0	0.0	0.0	0.0
			폐내화물 및 도자기조각	0.0	0.0	0.0	0.0	0.0	0.0	0.0
			폐농약	0.0	0.0	0.0	0.0	0.0	0.0	0.0
			폐산	0.0	0.0	0.0	0.0	0.0	0.0	0.0
			폐석면	0.0	397.6	0.0	387.2	0.0	10.4	0.0
			폐수처리오니	0.0	0.0	0.0	0.0	0.0	0.0	0.0
			폐알칼리	0.0	0.0	0.0	0.0	0.0	0.0	0.0
			폐유	0.2	17.0	0.3	0.0	16.3	0.5	0.1
			폐유독물	0.0	0.5	0.5	0.0	0.0	0.0	0.0
			폐주물사 및 폐사	0.0	0.0	0.0	0.0	0.0	0.0	0.0
			폐축매	0.0	0.0	0.0	0.0	0.0	0.0	0.0
			페페인트 및 페락카	0.0	1.4	1.4	0.0	0.0	0.0	0.0
			폐합성고무	0.0	0.0	0.0	0.0	0.0	0.0	0.0
			폐합성수지	0.0	0.0	0.0	0.0	0.0	0.0	0.0
			폐흡착제 및 폐흡수제	0.0	0.0	0.0	0.0	0.0	0.0	0.0
			할로겐족유기용제	0.0	0.0	0.0	0.0	0.0	0.0	0.0

(단위: 톤/년)

관할청	시도	시군구	폐기물종류	발생내역		처리방법				보관량	
				전년도 이월량	'12년 발생량	소각	매립	재활용	기타		
대구청	대구광역시	수성구	PCB함유폐기물	0.0	3.3	0.0	0.0	0.0	3.3	0.0	
		중구	소계	0.0	320.7	40.9	271.7	6.9	0.0	1.2	
			공정오니	0.0	0.0	0.0	0.0	0.0	0.0	0.0	
			광재	0.0	0.0	0.0	0.0	0.0	0.0	0.0	
			기타 폐유기용제	0.0	40.9	40.9	0.0	0.0	0.0	0.0	
			분진	0.0	0.0	0.0	0.0	0.0	0.0	0.0	
			소각재	0.0	0.0	0.0	0.0	0.0	0.0	0.0	
			안정화 또는 고형화 처리물	0.0	0.0	0.0	0.0	0.0	0.0	0.0	
			폐내화물 및 도자기조각	0.0	0.0	0.0	0.0	0.0	0.0	0.0	
			폐농약	0.0	0.0	0.0	0.0	0.0	0.0	0.0	
			폐산	0.0	0.0	0.0	0.0	0.0	0.0	0.0	
			폐석면	0.0	272.9	0.0	271.7	0.0	0.0	1.2	
			폐수처리오니	0.0	0.0	0.0	0.0	0.0	0.0	0.0	
			폐알칼리	0.0	0.0	0.0	0.0	0.0	0.0	0.0	
			폐유	0.0	6.9	0.0	0.0	6.9	0.0	0.0	
			폐유독물	0.0	0.0	0.0	0.0	0.0	0.0	0.0	
			폐주물사 및 폐사	0.0	0.0	0.0	0.0	0.0	0.0	0.0	
			폐촉매	0.0	0.0	0.0	0.0	0.0	0.0	0.0	
			폐페인트 및 폐락카	0.0	0.0	0.0	0.0	0.0	0.0	0.0	
			폐합성고무	0.0	0.0	0.0	0.0	0.0	0.0	0.0	
			폐합성수지	0.0	0.0	0.0	0.0	0.0	0.0	0.0	
		폐흡착제 및 폐흡수제	0.0	0.0	0.0	0.0	0.0	0.0	0.0		
		할로겐족유기용제	0.0	0.0	0.0	0.0	0.0	0.0	0.0		
		PCB함유폐기물	0.0	0.0	0.0	0.0	0.0	0.0	0.0		
				합계	2,378.5	527,737.5	66,353.5	56,538.6	372,439.5	31,497.8	3,286.6
		경상북도	경산시	소계	125.9	13,501.9	3,205.4	2,368.9	7,415.1	102.4	536.0
				공정오니	1.8	122.6	0.0	124.4	0.0	0.0	0.0
				광재	0.3	16.5	0.0	0.0	16.5	0.0	0.3
	기타 폐유기용제			49.7	3,389.8	791.8	0.0	2,525.4	0.0	122.3	
	분진			1.4	59.4	0.0	60.8	0.0	0.0	0.0	
소각재	21.3			1,091.3	0.0	1,086.5	0.0	0.0	26.1		



(단위: 톤/년)

관할청	시도	시군구	폐기물종류	발생내역		처리방법				보관량
				전년도 이월량	'12년 발생량	소각	매립	재활용	기타	
대구청	경상북도	경산시	안정화 또는 고형화 처리물	0.0	0.0	0.0	0.0	0.0	0.0	0.0
			폐내화물 및 도자기조각	0.0	0.0	0.0	0.0	0.0	0.0	0.0
			폐농약	0.0	0.0	0.0	0.0	0.0	0.0	0.0
			폐산	0.0	710.9	24.9	0.0	676.3	6.0	3.7
			폐석면	0.3	1,116.3	0.0	1,097.2	0.0	16.7	2.7
			폐수처리오니	0.0	0.0	0.0	0.0	0.0	0.0	0.0
			폐알칼리	0.0	45.0	0.0	0.0	0.0	45.0	0.0
			폐유	47.3	5,567.7	1,465.5	0.0	4,126.1	2.6	20.8
			폐유독물	0.0	7.6	6.7	0.0	0.0	0.0	0.9
			폐주물사 및 폐사	0.0	0.0	0.0	0.0	0.0	0.0	0.0
			폐축매	0.0	0.0	0.0	0.0	0.0	0.0	0.0
			폐페인트 및 폐락카	3.3	1,186.3	847.6	0.0	69.8	0.0	272.2
			폐합성고무	0.0	0.0	0.0	0.0	0.0	0.0	0.0
			폐합성수지	0.0	82.7	61.1	0.0	0.0	0.0	21.6
			폐흡착제 및 폐흡수제	0.0	0.0	0.0	0.0	0.0	0.0	0.0
			할로겐족유기용제	0.5	73.7	7.8	0.0	1.0	0.0	65.4
			PCB함유폐기물	0.0	32.1	0.0	0.0	0.0	32.1	0.0
			소계	119.8	34,643.7	9,730.5	6,394.8	17,654.7	372.4	611.1
		경주시	공정오니	1.5	2,051.7	29.1	26.3	1,983.3	0.0	14.5
			광재	0.0	55.2	0.0	0.0	0.0	55.2	0.0
			기타 폐유기용제	0.0	2,279.9	103.7	0.0	2,167.4	0.0	8.8
			분진	5.6	5,806.1	0.0	1,930.4	3,874.9	0.0	6.4
			소각재	0.0	1,423.6	0.0	1,423.6	0.0	0.0	0.0
			안정화 또는 고형화 처리물	0.0	0.0	0.0	0.0	0.0	0.0	0.0
			폐내화물 및 도자기조각	0.0	10.8	0.0	10.8	0.0	0.0	0.0
			폐농약	0.0	0.0	0.0	0.0	0.0	0.0	0.0
			폐산	55.4	5,273.1	0.0	0.0	4,876.7	139.9	311.9
			폐석면	0.0	2,699.7	0.0	2,698.8	0.0	0.9	0.0
			폐수처리오니	0.1	251.9	0.0	250.0	0.0	0.0	2.0
			폐알칼리	0.0	30.3	0.0	30.3	0.0	0.0	0.0
			폐유	33.8	10,730.5	6,240.3	0.0	4,303.5	50.4	170.1

(단위: 톤/년)

관할청	시도	시군구	폐기물종류	발생내역		처리방법				보관량
				전년도 이월량	'12년 발생량	소각	매립	재활용	기타	
대구청	경상북도	경주시	폐유독물	0.0	0.0	0.0	0.0	0.0	0.0	0.0
			폐주물사 및 폐사	0.0	0.0	0.0	0.0	0.0	0.0	0.0
			폐축매	0.0	0.0	0.0	0.0	0.0	0.0	0.0
			페페인트 및 페락카	22.4	3,972.1	3,336.7	0.0	448.9	111.5	97.4
			폐합성고무	0.0	0.0	0.0	0.0	0.0	0.0	0.0
			폐합성수지	1.0	10.6	11.6	0.0	0.0	0.0	0.0
			폐흡착제 및 폐흡수제	0.0	26.1	1.5	24.6	0.0	0.0	0.0
			할로겐족유기용제	0.0	7.6	7.6	0.0	0.0	0.0	0.0
			PCB함유폐기물	0.0	14.5	0.0	0.0	0.0	14.5	0.0
		소계	34.7	4,585.6	196.9	1,014.9	3,381.6	15.5	11.4	
		고령군	공정오니	0.0	0.0	0.0	0.0	0.0	0.0	0.0
			광재	34.3	542.6	0.0	0.0	568.4	0.0	8.5
			기타 폐유기용제	0.0	8.4	8.4	0.0	0.0	0.0	0.0
			분진	0.0	853.2	0.0	853.0	0.2	0.0	0.0
			소각재	0.0	8.3	0.0	8.3	0.0	0.0	0.0
			안정화 또는 고형화 처리물	0.0	0.0	0.0	0.0	0.0	0.0	0.0
			폐내화물 및 도자기조각	0.0	5.2	0.0	5.2	0.0	0.0	0.0
			폐농약	0.0	0.0	0.0	0.0	0.0	0.0	0.0
			폐산	0.4	2,329.7	0.0	0.0	2,325.9	1.8	2.4
			폐석면	0.0	148.0	0.0	148.0	0.0	0.0	0.0
			폐수처리오니	0.0	0.0	0.0	0.0	0.0	0.0	0.0
			폐알칼리	0.0	0.0	0.0	0.0	0.0	0.0	0.0
			폐유	0.0	270.0	171.8	0.0	84.0	13.7	0.5
			폐유독물	0.0	0.3	0.3	0.0	0.0	0.0	0.0
			폐주물사 및 폐사	0.0	401.5	0.0	0.4	401.1	0.0	0.0
			폐축매	0.0	0.0	0.0	0.0	0.0	0.0	0.0
			페페인트 및 페락카	0.0	16.4	16.4	0.0	0.0	0.0	0.0
			폐합성고무	0.0	0.0	0.0	0.0	0.0	0.0	0.0
			폐합성수지	0.0	0.0	0.0	0.0	0.0	0.0	0.0
			폐흡착제 및 폐흡수제	0.0	0.0	0.0	0.0	0.0	0.0	0.0
			할로겐족유기용제	0.0	2.0	0.0	0.0	2.0	0.0	0.0

(단위: 톤/년)

관할청	시도	시군구	폐기물종류	발생내역		처리방법				보관량
				전년도 이월량	'12년 발생량	소각	매립	재활용	기타	
대구청	경상북도	고령군	PCB함유폐기물	0.0	0.0	0.0	0.0	0.0	0.0	0.0
		구미시	소계	1,011.0	150,752.6	12,774.4	7,667.1	109,186.3	21,099.0	1,036.8
			공정오니	0.0	1,847.4	27.0	814.0	1,006.4	0.0	0.0
			광재	0.0	583.2	0.0	0.0	583.2	0.0	0.0
			기타 폐유기용제	102.2	64,750.8	6,082.4	0.0	58,558.3	159.4	52.9
			분진	0.0	64.7	0.0	3.7	61.0	0.0	0.0
			소각재	41.6	5,196.8	0.0	5,162.3	0.0	0.0	76.1
			안정화 또는 고형화 처리물	0.0	0.0	0.0	0.0	0.0	0.0	0.0
			폐내화물 및 도자기조각	0.0	0.0	0.0	0.0	0.0	0.0	0.0
			폐농약	0.0	131.5	130.7	0.0	0.8	0.0	0.0
			폐산	784.5	49,306.2	77.8	0.0	31,774.3	17,413.1	825.5
			폐석면	0.0	1,657.1	0.0	1,653.1	0.0	3.7	0.3
			폐수처리오니	0.0	132.9	0.0	18.0	70.3	44.6	0.0
			폐알칼리	35.1	9,083.0	0.0	0.0	6,025.3	3,061.4	31.4
			폐유	14.5	13,763.8	3,355.3	0.0	10,199.7	194.9	28.4
			폐유독물	0.0	190.9	5.6	0.0	185.3	0.0	0.0
			폐주물사 및 폐사	0.0	16.0	0.0	16.0	0.0	0.0	0.0
			폐촉매	0.0	0.0	0.0	0.0	0.0	0.0	0.0
			폐페인트 및 폐락카	25.1	2,832.6	1,948.0	0.0	697.7	199.8	12.2
			폐합성고무	0.0	0.0	0.0	0.0	0.0	0.0	0.0
			폐합성수지	7.8	996.7	994.7	0.0	0.0	0.0	9.8
		폐흡착제 및 폐흡수제	0.0	2.6	1.6	0.0	0.0	1.0	0.0	
		할로겐족유기용제	0.2	175.3	151.3	0.0	24.0	0.0	0.2	
		PCB함유폐기물	0.0	21.1	0.0	0.0	0.0	21.1	0.0	
		군위군	소계	1.3	4,841.6	48.8	246.2	4,523.7	24.2	0.0
			공정오니	0.0	0.0	0.0	0.0	0.0	0.0	0.0
			광재	0.0	0.0	0.0	0.0	0.0	0.0	0.0
			기타 폐유기용제	0.0	4,451.3	6.7	0.0	4,444.6	0.0	0.0
			분진	0.0	0.0	0.0	0.0	0.0	0.0	0.0
			소각재	1.3	9.6	0.0	10.9	0.0	0.0	0.0
안정화 또는 고형화 처리물	0.0		0.0	0.0	0.0	0.0	0.0	0.0		

(단위: 톤/년)

관할청	시도	시군구	폐기물종류	발생내역		처리방법				보관량
				전년도 이월량	'12년 발생량	소각	매립	재활용	기타	
대구청	경상북도	군위군	폐내화물 및 도자기조각	0.0	0.0	0.0	0.0	0.0	0.0	0.0
			폐농약	0.0	0.0	0.0	0.0	0.0	0.0	0.0
			폐산	0.0	87.8	0.0	0.0	63.7	24.1	0.0
			폐석면	0.0	235.3	0.0	235.3	0.0	0.0	0.0
			폐수처리오니	0.0	0.0	0.0	0.0	0.0	0.0	0.0
			폐알칼리	0.0	0.0	0.0	0.0	0.0	0.0	0.0
			폐유	0.0	57.5	42.1	0.0	15.4	0.0	0.0
			폐유독물	0.0	0.0	0.0	0.0	0.0	0.0	0.0
			폐주물사 및 폐사	0.0	0.0	0.0	0.0	0.0	0.0	0.0
			폐축매	0.0	0.0	0.0	0.0	0.0	0.0	0.0
			폐페인트 및 페락카	0.0	0.0	0.0	0.0	0.0	0.0	0.0
			폐합성고무	0.0	0.1	0.0	0.0	0.0	0.1	0.0
			폐합성수지	0.0	0.0	0.0	0.0	0.0	0.0	0.0
			폐흡착제 및 폐흡수제	0.0	0.0	0.0	0.0	0.0	0.0	0.0
			할로겐족유기용제	0.0	0.0	0.0	0.0	0.0	0.0	0.0
			PCB함유폐기물	0.0	0.0	0.0	0.0	0.0	0.0	0.0
			소계	32.4	18,125.1	8,313.4	976.9	7,918.2	900.3	48.7
		군위군	0.0	85.4	85.1	0.0	0.3	0.0	0.0	
		군위군	0.0	0.0	0.0	0.0	0.0	0.0	0.0	
		군위군	23.9	10,675.4	4,216.3	0.0	6,349.5	114.3	19.2	
		군위군	0.0	0.0	0.0	0.0	0.0	0.0	0.0	
		군위군	0.0	368.4	0.0	368.4	0.0	0.0	0.0	
		군위군	0.0	0.0	0.0	0.0	0.0	0.0	0.0	
		군위군	0.0	0.0	0.0	0.0	0.0	0.0	0.0	
		군위군	0.0	278.6	0.0	0.0	278.6	0.0	0.0	
		군위군	0.0	613.6	0.0	608.5	0.0	0.0	5.1	
		군위군	0.0	0.0	0.0	0.0	0.0	0.0	0.0	
		군위군	0.0	0.0	0.0	0.0	0.0	0.0	0.0	
		군위군	7.7	2,320.3	301.5	0.0	1,241.9	778.0	6.6	
		군위군	0.0	11.8	11.8	0.0	0.0	0.0	0.0	
김천시	소계	32.4	18,125.1	8,313.4	976.9	7,918.2	900.3	48.7		
	김천시	0.0	85.4	85.1	0.0	0.3	0.0	0.0		
	김천시	0.0	0.0	0.0	0.0	0.0	0.0	0.0		
	김천시	23.9	10,675.4	4,216.3	0.0	6,349.5	114.3	19.2		
	김천시	0.0	0.0	0.0	0.0	0.0	0.0	0.0		
	김천시	0.0	368.4	0.0	368.4	0.0	0.0	0.0		
	김천시	0.0	0.0	0.0	0.0	0.0	0.0	0.0		
	김천시	0.0	0.0	0.0	0.0	0.0	0.0	0.0		
	김천시	0.0	278.6	0.0	0.0	278.6	0.0	0.0		
	김천시	0.0	613.6	0.0	608.5	0.0	0.0	5.1		
	김천시	0.0	0.0	0.0	0.0	0.0	0.0	0.0		
	김천시	0.0	0.0	0.0	0.0	0.0	0.0	0.0		
	김천시	7.7	2,320.3	301.5	0.0	1,241.9	778.0	6.6		

(단위: 톤/년)

관할청	시도	시군구	폐기물종류	발생내역		처리방법				보관량
				전년도 이월량	'12년 발생량	소각	매립	재활용	기타	
대구청	경상북도	김천시	폐주물사 및 폐사	0.0	0.0	0.0	0.0	0.0	0.0	0.0
			폐촉매	0.0	0.0	0.0	0.0	0.0	0.0	0.0
			폐페인트 및 페락카	0.8	154.8	93.9	0.0	45.4	0.0	16.3
			폐합성고무	0.0	0.0	0.0	0.0	0.0	0.0	0.0
			폐합성수지	0.0	3,471.9	3,462.4	0.0	0.0	8.0	1.5
			폐흡착제 및 폐흡수제	0.0	0.0	0.0	0.0	0.0	0.0	0.0
			할로겐족유기용제	0.0	144.9	142.4	0.0	2.5	0.0	0.0
			PCB함유폐기물	0.0	0.0	0.0	0.0	0.0	0.0	0.0
		소계	24.5	2,009.9	720.5	720.4	528.8	11.5	53.2	
		문경시	공정오니	0.0	0.0	0.0	0.0	0.0	0.0	0.0
			광재	0.0	0.0	0.0	0.0	0.0	0.0	0.0
			기타 폐유기용제	24.5	743.8	349.3	0.0	367.7	0.0	51.3
			분진	0.0	0.0	0.0	0.0	0.0	0.0	0.0
			소각재	0.0	365.5	0.0	365.5	0.0	0.0	0.0
			안정화 또는 고형화 처리물	0.0	0.0	0.0	0.0	0.0	0.0	0.0
			폐내화물 및 도자기조각	0.0	0.0	0.0	0.0	0.0	0.0	0.0
			폐농약	0.0	0.0	0.0	0.0	0.0	0.0	0.0
			폐산	0.0	6.4	0.0	0.0	6.4	0.0	0.0
			폐석면	0.0	357.3	0.0	354.9	0.0	0.5	1.9
			폐수처리오니	0.0	0.0	0.0	0.0	0.0	0.0	0.0
			폐알칼리	0.0	0.0	0.0	0.0	0.0	0.0	0.0
			폐유	0.0	536.6	370.9	0.0	154.7	11.0	0.0
			폐유독물	0.0	0.3	0.3	0.0	0.0	0.0	0.0
			폐주물사 및 폐사	0.0	0.0	0.0	0.0	0.0	0.0	0.0
			폐촉매	0.0	0.0	0.0	0.0	0.0	0.0	0.0
			폐페인트 및 페락카	0.0	0.0	0.0	0.0	0.0	0.0	0.0
			폐합성고무	0.0	0.0	0.0	0.0	0.0	0.0	0.0
			폐합성수지	0.0	0.0	0.0	0.0	0.0	0.0	0.0
			폐흡착제 및 폐흡수제	0.0	0.0	0.0	0.0	0.0	0.0	0.0
			할로겐족유기용제	0.0	0.0	0.0	0.0	0.0	0.0	0.0
			PCB함유폐기물	0.0	0.0	0.0	0.0	0.0	0.0	0.0



(단위: 톤/년)

관할청	시도	시군구	폐기물종류	발생내역		처리방법				보관량
				전년도 이월량	'12년 발생량	소각	매립	재활용	기타	
대구청	경상북도	상주시	폐농약	0.0	0.0	0.0	0.0	0.0	0.0	0.0
			폐산	0.0	221.0	0.0	0.0	221.0	0.0	0.0
			폐석면	0.0	662.7	0.0	659.2	0.0	3.5	0.0
			폐수처리오니	0.0	0.0	0.0	0.0	0.0	0.0	0.0
			폐알칼리	0.0	38.0	0.0	0.0	36.6	1.4	0.0
			폐유	0.0	21.2	12.8	0.0	7.0	0.2	1.2
			폐유독물	0.0	0.0	0.0	0.0	0.0	0.0	0.0
			폐주물사 및 폐사	0.0	0.0	0.0	0.0	0.0	0.0	0.0
			폐축매	0.0	0.0	0.0	0.0	0.0	0.0	0.0
			폐페인트 및 페락카	0.0	62.6	31.3	0.0	0.0	0.0	31.3
			폐합성고무	0.0	0.0	0.0	0.0	0.0	0.0	0.0
			폐합성수지	0.0	0.0	0.0	0.0	0.0	0.0	0.0
			폐흡착제 및 폐흡수제	0.0	0.0	0.0	0.0	0.0	0.0	0.0
			할로겐족유기용제	0.0	0.0	0.0	0.0	0.0	0.0	0.0
			PCB함유폐기물	0.0	0.0	0.0	0.0	0.0	0.0	0.0
			소계	2.0	3,505.1	370.9	535.6	2,588.0	9.0	3.6
		성주군	공정오니	0.0	0.0	0.0	0.0	0.0	0.0	
			광재	0.0	0.0	0.0	0.0	0.0	0.0	
			기타 폐유기용제	2.0	2,247.5	32.1	0.0	2,215.3	0.0	2.1
			분진	0.0	0.0	0.0	0.0	0.0	0.0	
			소각재	0.0	210.6	0.0	210.6	0.0	0.0	
			안정화 또는 고형화 처리물	0.0	0.0	0.0	0.0	0.0	0.0	
			폐내화물 및 도자기조각	0.0	0.0	0.0	0.0	0.0	0.0	
			폐농약	0.0	0.0	0.0	0.0	0.0	0.0	
			폐산	0.0	22.0	0.0	0.0	15.7	4.9	
			폐석면	0.0	325.0	0.0	325.0	0.0	0.0	
			폐수처리오니	0.0	0.0	0.0	0.0	0.0	0.0	
			폐알칼리	0.0	0.0	0.0	0.0	0.0	0.0	
			폐유	0.0	678.8	317.7	0.0	357.0	4.0	
			폐유독물	0.0	0.0	0.0	0.0	0.0	0.0	
			폐주물사 및 폐사	0.0	0.0	0.0	0.0	0.0	0.0	

(단위: 톤/년)

관할청	시도	시군구	폐기물종류	발생내역		처리방법				보관량	
				전년도 이월량	'12년 발생량	소각	매립	재활용	기타		
대구청	경상북도	성주군	폐촉매	0.0	0.1	0.0	0.0	0.0	0.1	0.0	
			폐페인트 및 폐락카	0.0	10.0	10.0	0.0	0.0	0.0	0.0	
			폐합성고무	0.0	0.0	0.0	0.0	0.0	0.0	0.0	
			폐합성수지	0.0	11.1	11.1	0.0	0.0	0.0	0.0	
			폐흡착제 및 폐흡수제	0.0	0.0	0.0	0.0	0.0	0.0	0.0	
			할로겐족유기용제	0.0	0.0	0.0	0.0	0.0	0.0	0.0	
			PCB함유폐기물	0.0	0.0	0.0	0.0	0.0	0.0	0.0	
		안동시	소계	39.0	1,093.4	68.5	619.2	307.5	23.6	113.6	
			공정오니	0.0	0.0	0.0	0.0	0.0	0.0	0.0	
			광재	0.0	0.0	0.0	0.0	0.0	0.0	0.0	
			기타 폐유기용제	0.0	0.0	0.0	0.0	0.0	0.0	0.0	
			분진	0.0	0.0	0.0	0.0	0.0	0.0	0.0	
			소각재	0.0	76.8	0.0	0.0	0.0	0.0	76.8	
			안정화 또는 고형화 처리물	0.0	0.0	0.0	0.0	0.0	0.0	0.0	
			폐내화물 및 도자기조각	0.0	0.0	0.0	0.0	0.0	0.0	0.0	
			폐농약	0.0	0.0	0.0	0.0	0.0	0.0	0.0	
			폐산	0.0	76.2	0.0	0.0	76.2	0.0	0.0	
			폐석면	6.2	619.2	0.0	619.2	0.0	2.2	4.0	
			폐수처리오니	0.0	0.0	0.0	0.0	0.0	0.0	0.0	
			폐알칼리	0.0	0.0	0.0	0.0	0.0	0.0	0.0	
			폐유	0.0	209.8	22.3	0.0	184.1	3.4	0.0	
			폐유독물	0.0	0.0	0.0	0.0	0.0	0.0	0.0	
			폐주물사 및 폐사	0.0	0.0	0.0	0.0	0.0	0.0	0.0	
			폐촉매	0.0	0.0	0.0	0.0	0.0	0.0	0.0	
			폐페인트 및 폐락카	32.8	111.4	46.2	0.0	47.2	18.0	32.8	
			폐합성고무	0.0	0.0	0.0	0.0	0.0	0.0	0.0	
			폐합성수지	0.0	0.0	0.0	0.0	0.0	0.0	0.0	
			폐흡착제 및 폐흡수제	0.0	0.0	0.0	0.0	0.0	0.0	0.0	
			할로겐족유기용제	0.0	0.0	0.0	0.0	0.0	0.0	0.0	
			PCB함유폐기물	0.0	0.0	0.0	0.0	0.0	0.0	0.0	
			영덕군	소계	0.0	283.2	0.0	267.5	15.7	0.0	0.0



(단위: 톤/년)

관할청	시도	시군구	폐기물종류	발생내역		처리방법				보관량
				전년도 이월량	'12년 발생량	소각	매립	재활용	기타	
대구청	경상북도	영덕군	공정오니	0.0	0.0	0.0	0.0	0.0	0.0	0.0
			광재	0.0	0.0	0.0	0.0	0.0	0.0	0.0
			기타 폐유기용제	0.0	0.0	0.0	0.0	0.0	0.0	0.0
			분진	0.0	0.0	0.0	0.0	0.0	0.0	0.0
			소각재	0.0	119.9	0.0	119.9	0.0	0.0	0.0
			안정화 또는 고형화 처리물	0.0	0.0	0.0	0.0	0.0	0.0	0.0
			폐내화물 및 도자기조각	0.0	0.0	0.0	0.0	0.0	0.0	0.0
			폐농약	0.0	0.0	0.0	0.0	0.0	0.0	0.0
			폐산	0.0	0.0	0.0	0.0	0.0	0.0	0.0
			폐석면	0.0	147.6	0.0	147.6	0.0	0.0	0.0
			폐수처리오니	0.0	0.0	0.0	0.0	0.0	0.0	0.0
			폐알칼리	0.0	0.0	0.0	0.0	0.0	0.0	0.0
			폐유	0.0	15.7	0.0	0.0	15.7	0.0	0.0
			폐유독물	0.0	0.0	0.0	0.0	0.0	0.0	0.0
			폐주물사 및 폐사	0.0	0.0	0.0	0.0	0.0	0.0	0.0
			폐촉매	0.0	0.0	0.0	0.0	0.0	0.0	0.0
			폐페인트 및 폐락카	0.0	0.0	0.0	0.0	0.0	0.0	0.0
			폐합성고무	0.0	0.0	0.0	0.0	0.0	0.0	0.0
			폐합성수지	0.0	0.0	0.0	0.0	0.0	0.0	0.0
			폐흡착제 및 폐흡수제	0.0	0.0	0.0	0.0	0.0	0.0	0.0
		할로겐족유기용제	0.0	0.0	0.0	0.0	0.0	0.0	0.0	
		PCB함유폐기물	0.0	0.0	0.0	0.0	0.0	0.0	0.0	
		소계	2.0	237.4	2.7	225.8	10.0	0.0	0.9	
		영양군	공정오니	0.0	0.0	0.0	0.0	0.0	0.0	
			광재	0.0	0.0	0.0	0.0	0.0	0.0	
			기타 폐유기용제	0.0	0.1	0.1	0.0	0.0	0.0	
			분진	0.0	0.0	0.0	0.0	0.0	0.0	
			소각재	0.0	0.0	0.0	0.0	0.0	0.0	
			안정화 또는 고형화 처리물	0.0	0.0	0.0	0.0	0.0	0.0	
			폐내화물 및 도자기조각	0.0	0.0	0.0	0.0	0.0	0.0	
			폐농약	0.0	0.3	0.3	0.0	0.0	0.0	



(단위: 톤/년)

관할청	시도	시군구	폐기물종류	발생내역		처리방법				보관량
				전년도 이월량	'12년 발생량	소각	매립	재활용	기타	
대구청	경상북도	영주시	폐페인트 및 페락카	0.0	37.2	21.9	0.0	15.3	0.0	0.0
			폐합성고무	0.0	0.0	0.0	0.0	0.0	0.0	0.0
			폐합성수지	0.0	0.0	0.0	0.0	0.0	0.0	0.0
			폐흡착제 및 폐흡수제	0.0	0.0	0.0	0.0	0.0	0.0	0.0
			할로겐족유기용제	0.0	0.0	0.0	0.0	0.0	0.0	0.0
			PCB함유폐기물	0.0	0.0	0.0	0.0	0.0	0.0	0.0
		영천시	소계	165.8	28,298.0	2,692.6	2,527.0	22,778.0	261.7	204.5
			공정오니	0.0	26.0	0.0	24.8	0.0	0.0	1.2
			광재	0.0	0.0	0.0	0.0	0.0	0.0	0.0
			기타 폐유기용제	69.4	9,156.1	81.5	0.0	9,087.5	0.0	56.5
			분진	0.0	258.0	0.0	6.6	0.0	251.4	0.0
			소각재	0.0	1,479.0	0.0	1,479.0	0.0	0.0	0.0
			안정화 또는 고형화 처리물	0.0	0.0	0.0	0.0	0.0	0.0	0.0
			폐내화물 및 도자기조각	0.0	0.0	0.0	0.0	0.0	0.0	0.0
			폐농약	0.0	0.0	0.0	0.0	0.0	0.0	0.0
			폐산	48.6	12,166.4	0.0	0.0	12,152.8	0.0	62.2
			폐석면	0.0	1,048.2	0.0	1,016.6	0.0	0.0	31.6
			폐수처리오니	0.0	0.0	0.0	0.0	0.0	0.0	0.0
			폐알칼리	0.0	0.0	0.0	0.0	0.0	0.0	0.0
			폐유	47.8	2,628.4	1,972.7	0.0	679.0	5.3	19.2
			폐유독물	0.0	11.4	11.4	0.0	0.0	0.0	0.0
			폐주물사 및 폐사	0.0	794.0	0.0	0.0	794.0	0.0	0.0
			폐촉매	0.0	0.0	0.0	0.0	0.0	0.0	0.0
			폐페인트 및 페락카	0.0	592.2	510.8	0.0	64.7	0.0	16.7
			폐합성고무	0.0	0.0	0.0	0.0	0.0	0.0	0.0
			폐합성수지	0.0	11.9	6.9	0.0	0.0	5.0	0.0
			폐흡착제 및 폐흡수제	0.0	0.0	0.0	0.0	0.0	0.0	0.0
			할로겐족유기용제	0.0	126.4	109.3	0.0	0.0	0.0	17.1
			PCB함유폐기물	0.0	0.0	0.0	0.0	0.0	0.0	0.0
			예천군	소계	0.9	3,245.0	2,381.6	281.8	543.2	28.7
		공정오니		0.0	0.0	0.0	0.0	0.0	0.0	0.0

(단위: 톤/년)

관할청	시도	시군구	폐기물종류	발생내역		처리방법				보관량	
				전년도 이월량	'12년 발생량	소각	매립	재활용	기타		
대구청	경상북도	예천군	광재	0.0	0.0	0.0	0.0	0.0	0.0	0.0	
			기타 폐유기용제	0.1	1,046.7	1,043.5	0.0	2.4	0.0	0.9	
			분진	0.0	0.0	0.0	0.0	0.0	0.0	0.0	
			소각재	0.0	0.0	0.0	0.0	0.0	0.0	0.0	
			안정화 또는 고형화 처리물	0.0	0.0	0.0	0.0	0.0	0.0	0.0	
			폐내화물 및 도자기조각	0.0	0.0	0.0	0.0	0.0	0.0	0.0	
			폐농약	0.0	0.0	0.0	0.0	0.0	0.0	0.0	
			폐산	0.7	45.9	0.0	0.0	15.8	22.2	8.6	
			폐석면	0.0	281.8	0.0	281.8	0.0	0.0	0.0	
			폐수처리오니	0.0	0.0	0.0	0.0	0.0	0.0	0.0	
			폐알칼리	0.0	0.0	0.0	0.0	0.0	0.0	0.0	
			폐유	0.1	1,559.5	1,032.3	0.0	525.0	1.2	1.1	
			폐유독물	0.0	0.0	0.0	0.0	0.0	0.0	0.0	
			폐주물사 및 폐사	0.0	0.0	0.0	0.0	0.0	0.0	0.0	
			폐촉매	0.0	0.0	0.0	0.0	0.0	0.0	0.0	
			폐페인트 및 페락카	0.0	305.8	305.8	0.0	0.0	0.0	0.0	
			폐합성고무	0.0	0.0	0.0	0.0	0.0	0.0	0.0	
			폐합성수지	0.0	0.0	0.0	0.0	0.0	0.0	0.0	
			폐흡착제 및 폐흡수제	0.0	0.0	0.0	0.0	0.0	0.0	0.0	
			할로겐족유기용제	0.0	0.0	0.0	0.0	0.0	0.0	0.0	
		PCB함유폐기물	0.0	5.3	0.0	0.0	0.0	5.3	0.0		
				소계	0.0	52.3	1.5	21.4	10.4	0.0	19.0
				공정오니	0.0	0.0	0.0	0.0	0.0	0.0	0.0
				울릉군	광재	0.0	0.0	0.0	0.0	0.0	0.0
					기타 폐유기용제	0.0	0.0	0.0	0.0	0.0	0.0
					분진	0.0	0.0	0.0	0.0	0.0	0.0
					소각재	0.0	0.0	0.0	0.0	0.0	0.0
					안정화 또는 고형화 처리물	0.0	0.0	0.0	0.0	0.0	0.0
					폐내화물 및 도자기조각	0.0	0.0	0.0	0.0	0.0	0.0
					폐농약	0.0	0.0	0.0	0.0	0.0	0.0
					폐산	0.0	0.0	0.0	0.0	0.0	0.0

(단위: 톤/년)

관할청	시도	시군구	폐기물종류	발생내역		처리방법				보관량
				전년도 이월량	'12년 발생량	소각	매립	재활용	기타	
대구청	경상북도	울릉군	폐석면	0.0	21.4	0.0	21.4	0.0	0.0	0.0
			폐수처리오니	0.0	0.0	0.0	0.0	0.0	0.0	0.0
			폐알칼리	0.0	0.0	0.0	0.0	0.0	0.0	0.0
			폐유	0.0	30.9	1.5	0.0	10.4	0.0	19.0
			폐유독물	0.0	0.0	0.0	0.0	0.0	0.0	0.0
			폐주물사 및 폐사	0.0	0.0	0.0	0.0	0.0	0.0	0.0
			폐축매	0.0	0.0	0.0	0.0	0.0	0.0	0.0
			페페인트 및 페락카	0.0	0.0	0.0	0.0	0.0	0.0	0.0
			폐합성고무	0.0	0.0	0.0	0.0	0.0	0.0	0.0
			폐합성수지	0.0	0.0	0.0	0.0	0.0	0.0	0.0
			폐흡착제 및 폐흡수제	0.0	0.0	0.0	0.0	0.0	0.0	0.0
			할로겐족유기용제	0.0	0.0	0.0	0.0	0.0	0.0	0.0
			PCB함유폐기물	0.0	0.0	0.0	0.0	0.0	0.0	0.0
			소계	0.0	1,052.8	110.6	552.5	255.4	134.3	0.0
		공정오니	0.0	0.0	0.0	0.0	0.0	0.0	0.0	
		광재	0.0	0.0	0.0	0.0	0.0	0.0	0.0	
		기타 폐유기용제	0.0	39.0	39.0	0.0	0.0	0.0	0.0	
		분진	0.0	0.0	0.0	0.0	0.0	0.0	0.0	
		소각재	0.0	118.1	0.0	118.1	0.0	0.0	0.0	
		안정화 또는 고형화 처리물	0.0	0.0	0.0	0.0	0.0	0.0	0.0	
		폐내화물 및 도자기조각	0.0	0.0	0.0	0.0	0.0	0.0	0.0	
		폐농약	0.0	0.0	0.0	0.0	0.0	0.0	0.0	
		폐산	0.0	130.2	0.0	0.0	0.0	130.2	0.0	
		폐석면	0.0	435.5	0.0	434.4	0.0	1.1	0.0	
		폐수처리오니	0.0	0.0	0.0	0.0	0.0	0.0	0.0	
		폐알칼리	0.0	0.0	0.0	0.0	0.0	0.0	0.0	
		폐유	0.0	318.3	62.9	0.0	255.4	0.0	0.0	
		폐유독물	0.0	0.0	0.0	0.0	0.0	0.0	0.0	
		폐주물사 및 폐사	0.0	0.0	0.0	0.0	0.0	0.0	0.0	
		폐축매	0.0	0.0	0.0	0.0	0.0	0.0	0.0	
		페페인트 및 페락카	0.0	8.7	8.7	0.0	0.0	0.0	0.0	
		울진군								



(단위: 톤/년)

관할청	시도	시군구	폐기물종류	발생내역		처리방법				보관량		
				전년도 이월량	'12년 발생량	소각	매립	재활용	기타			
대구청	경상북도	청도군	기타 폐유기용제	0.0	1.3	0.0	0.0	1.3	0.0	0.0		
			분진	0.0	0.0	0.0	0.0	0.0	0.0	0.0		
			소각재	0.0	32.6	0.0	32.6	0.0	0.0	0.0		
			안정화 또는 고형화 처리물	0.0	0.0	0.0	0.0	0.0	0.0	0.0		
			폐내화물 및 도자기조각	0.0	0.0	0.0	0.0	0.0	0.0	0.0		
			폐농약	0.0	0.0	0.0	0.0	0.0	0.0	0.0		
			폐산	0.0	9.6	0.0	0.0	9.0	0.0	0.6		
			폐석면	0.0	355.5	0.0	349.1	0.0	6.4	0.0		
			폐수처리오니	0.0	0.0	0.0	0.0	0.0	0.0	0.0		
			폐알칼리	0.0	0.0	0.0	0.0	0.0	0.0	0.0		
			폐유	0.0	28.2	2.6	0.0	22.3	3.3	0.0		
			폐유독물	0.0	0.0	0.0	0.0	0.0	0.0	0.0		
			폐주물사 및 폐사	0.0	0.0	0.0	0.0	0.0	0.0	0.0		
			폐축매	0.0	0.0	0.0	0.0	0.0	0.0	0.0		
			폐페인트 및 페락카	0.0	8.7	3.7	0.0	5.0	0.0	0.0		
			폐합성고무	0.0	0.0	0.0	0.0	0.0	0.0	0.0		
			폐합성수지	0.0	0.0	0.0	0.0	0.0	0.0	0.0		
			폐흡착제 및 폐흡수제	0.0	0.0	0.0	0.0	0.0	0.0	0.0		
			할로겐족유기용제	0.0	2.8	0.0	0.0	2.8	0.0	0.0		
			PCB함유폐기물	0.0	0.0	0.0	0.0	0.0	0.0	0.0		
		소계	0.0	220.9	7.5	185.6	25.6	2.2	0.0			
		공정오니	0.0	0.0	0.0	0.0	0.0	0.0	0.0			
		광재	0.0	0.0	0.0	0.0	0.0	0.0	0.0			
		기타 폐유기용제	0.0	0.0	0.0	0.0	0.0	0.0	0.0			
		분진	0.0	0.0	0.0	0.0	0.0	0.0	0.0			
		소각재	0.0	0.0	0.0	0.0	0.0	0.0	0.0			
		안정화 또는 고형화 처리물	0.0	0.0	0.0	0.0	0.0	0.0	0.0			
		폐내화물 및 도자기조각	0.0	0.0	0.0	0.0	0.0	0.0	0.0			
		폐농약	0.0	0.0	0.0	0.0	0.0	0.0	0.0			
		폐산	0.0	0.0	0.0	0.0	0.0	0.0	0.0			
		폐석면	0.0	186.6	0.0	185.6	0.0	1.0	0.0			
				청송군	소계	0.0	220.9	7.5	185.6	25.6	2.2	0.0
					공정오니	0.0	0.0	0.0	0.0	0.0	0.0	0.0
		광재	0.0		0.0	0.0	0.0	0.0	0.0	0.0		
		기타 폐유기용제	0.0		0.0	0.0	0.0	0.0	0.0	0.0		
		분진	0.0		0.0	0.0	0.0	0.0	0.0	0.0		
		소각재	0.0		0.0	0.0	0.0	0.0	0.0	0.0		
		안정화 또는 고형화 처리물	0.0		0.0	0.0	0.0	0.0	0.0	0.0		
		폐내화물 및 도자기조각	0.0		0.0	0.0	0.0	0.0	0.0	0.0		
		폐농약	0.0		0.0	0.0	0.0	0.0	0.0	0.0		
		폐산	0.0		0.0	0.0	0.0	0.0	0.0	0.0		
		폐석면	0.0		186.6	0.0	185.6	0.0	1.0	0.0		





(단위: 톤/년)

관할청	시도	시군구	폐기물종류	발생내역		처리방법				보관량
				전년도 이월량	'12년 발생량	소각	매립	재활용	기타	
대구청	경상북도	칠곡군	폐합성수지	0.0	0.0	0.0	0.0	0.0	0.0	0.0
			폐흡착제 및 폐흡수제	0.0	0.3	0.3	0.0	0.0	0.0	0.0
			할로겐족유기용제	0.0	15.0	0.2	0.0	14.8	0.0	0.0
			PCB함유폐기물	0.0	144.8	0.0	0.0	0.0	144.8	0.0
		포항시	소계	712.6	227,524.4	20,113.3	17,184.7	186,543.7	4,045.6	349.7
			공정오니	0.0	6,126.5	950.8	106.0	5,069.5	0.0	0.2
			광재	3.8	464.1	0.0	0.0	467.8	0.0	0.1
			기타 폐유기용제	20.8	1,262.9	1,154.1	0.0	120.2	0.0	9.4
			분진	100.0	96,409.3	0.0	6,475.9	87,684.3	2,263.0	86.1
			소각재	0.0	1,059.7	0.0	1,059.7	0.0	0.0	0.0
			안정화 또는 고형화 처리물	0.0	41,854.1	0.0	7,146.6	34,707.5	0.0	0.0
			폐내화물 및 도자기조각	0.0	0.0	0.0	0.0	0.0	0.0	0.0
			폐농약	0.0	0.1	0.1	0.0	0.0	0.0	0.0
			폐산	88.3	45,994.6	0.0	0.0	45,475.2	501.6	106.1
			폐석면	0.0	1,659.1	0.0	1,634.7	0.0	1.0	23.4
			폐수처리오니	0.0	411.9	0.0	404.5	7.4	0.0	0.0
			폐알칼리	0.0	681.9	31.3	0.0	75.3	575.3	0.0
			폐유	478.6	26,732.6	16,321.2	294.1	10,477.5	2.4	116.0
			폐유독물	0.0	26.2	26.2	0.0	0.0	0.0	0.0
			폐주물사 및 폐사	0.0	17.3	0.0	17.3	0.0	0.0	0.0
			폐축매	0.0	0.0	0.0	0.0	0.0	0.0	0.0
			폐페인트 및 폐락카	21.1	4,307.2	1,447.8	0.0	2,306.1	566.0	8.4
			폐합성고무	0.0	50.6	0.0	0.0	50.6	0.0	0.0
			폐합성수지	0.0	258.2	155.9	0.0	102.3	0.0	0.0
			폐흡착제 및 폐흡수제	0.0	63.3	17.4	45.9	0.0	0.0	0.0
			할로겐족유기용제	0.0	1.6	1.6	0.0	0.0	0.0	0.0
			PCB함유폐기물	0.0	143.2	6.9	0.0	0.0	136.3	0.0
영산강청	합계			1,035.2	399,700.7	79,489.2	147,321.0	158,864.1	13,756.8	1,304.8
	광주광역시	합계		75.4	32,729.6	8,921.4	2,808.7	18,859.1	2,098.2	117.6
		광산구	소계	54.3	19,174.6	5,555.4	817.9	12,443.4	361.7	50.5
			공정오니	3.1	2,957.7	0.0	113.7	2,838.9	0.0	8.2

(단위: 톤/년)

관할청	시도	시군구	폐기물종류	발생내역		처리방법				보관량
				전년도 이월량	'12년 발생량	소각	매립	재활용	기타	
영산강청	광주광역시	광산구	광재	1.0	139.9	0.0	0.0	0.0	140.9	0.0
			기타 폐유기용제	3.1	695.1	298.0	0.0	388.9	0.0	11.3
			분진	0.0	76.9	0.0	27.3	49.6	0.0	0.0
			소각재	0.0	0.0	0.0	0.0	0.0	0.0	0.0
			안정화 또는 고형화 처리물	0.0	0.0	0.0	0.0	0.0	0.0	0.0
			폐내화물 및 도자기조각	0.0	0.0	0.0	0.0	0.0	0.0	0.0
			폐농약	0.0	0.0	0.0	0.0	0.0	0.0	0.0
			폐산	17.7	973.8	0.0	0.0	816.3	175.2	0.0
			폐석면	0.0	634.3	0.0	628.8	0.0	4.2	1.3
			폐수처리오니	0.0	48.2	1.3	46.9	0.0	0.0	0.0
			폐알칼리	0.0	11.5	0.0	0.0	11.5	0.0	0.0
			폐유	3.0	11,956.4	3,758.1	0.0	8,159.1	36.1	6.1
			폐유독물	0.0	5.3	0.0	0.0	5.3	0.0	0.0
			폐주물사 및 폐사	0.0	0.0	0.0	0.0	0.0	0.0	0.0
			폐촉매	0.0	0.0	0.0	0.0	0.0	0.0	0.0
			폐페인트 및 페락카	26.4	1,624.8	1,453.8	0.0	173.8	0.0	23.6
			폐합성고무	0.0	0.0	0.0	0.0	0.0	0.0	0.0
			폐합성수지	0.0	0.0	0.0	0.0	0.0	0.0	0.0
			폐흡착제 및 폐흡수제	0.0	1.2	0.0	1.2	0.0	0.0	0.0
		할로겐족유기용제	0.0	44.2	44.2	0.0	0.0	0.0	0.0	
		PCB함유폐기물	0.0	5.3	0.0	0.0	0.0	5.3	0.0	
		남구	소계	2.4	800.0	348.3	245.1	188.7	17.9	2.4
			공정오니	0.0	0.0	0.0	0.0	0.0	0.0	0.0
			광재	0.0	0.0	0.0	0.0	0.0	0.0	0.0
			기타 폐유기용제	0.0	25.1	24.8	0.0	0.3	0.0	0.0
			분진	0.0	0.0	0.0	0.0	0.0	0.0	0.0
			소각재	0.0	0.0	0.0	0.0	0.0	0.0	0.0
			안정화 또는 고형화 처리물	0.0	0.0	0.0	0.0	0.0	0.0	0.0
			폐내화물 및 도자기조각	0.0	0.0	0.0	0.0	0.0	0.0	0.0
폐농약	0.0		0.0	0.0	0.0	0.0	0.0	0.0		
폐산	1.1		7.6	0.0	0.0	8.7	0.0	0.0		

(단위: 톤/년)

관할청	시도	시군구	폐기물종류	발생내역		처리방법				보관량
				전년도 이월량	'12년 발생량	소각	매립	재활용	기타	
영산강청	광주광역시	남구	폐석면	0.0	246.8	0.0	245.1	0.0	1.7	0.0
			폐수처리오니	0.0	0.0	0.0	0.0	0.0	0.0	0.0
			폐알칼리	1.3	14.9	0.0	0.0	0.0	16.2	0.0
			폐유	0.0	456.8	275.0	0.0	179.7	0.0	2.1
			폐유독물	0.0	0.0	0.0	0.0	0.0	0.0	0.0
			폐주물사 및 폐사	0.0	0.0	0.0	0.0	0.0	0.0	0.0
			폐촉매	0.0	0.0	0.0	0.0	0.0	0.0	0.0
			페페인트 및 페락카	0.0	48.8	48.5	0.0	0.0	0.0	0.3
			폐합성고무	0.0	0.0	0.0	0.0	0.0	0.0	0.0
			폐합성수지	0.0	0.0	0.0	0.0	0.0	0.0	0.0
			폐흡착제 및 폐흡수제	0.0	0.0	0.0	0.0	0.0	0.0	0.0
			할로겐족유기용제	0.0	0.0	0.0	0.0	0.0	0.0	0.0
			PCB함유폐기물	0.0	0.0	0.0	0.0	0.0	0.0	0.0
			소계	0.0	319.3	34.6	264.2	12.9	3.3	4.3
		동구	공정오니	0.0	0.0	0.0	0.0	0.0	0.0	
			광재	0.0	0.0	0.0	0.0	0.0	0.0	
			기타 폐유기용제	0.0	13.7	13.7	0.0	0.0	0.0	
			분진	0.0	0.0	0.0	0.0	0.0	0.0	
			소각재	0.0	0.0	0.0	0.0	0.0	0.0	
			안정화 또는 고형화 처리물	0.0	0.0	0.0	0.0	0.0	0.0	
			폐내화물 및 도자기조각	0.0	0.0	0.0	0.0	0.0	0.0	
			폐농약	0.0	0.0	0.0	0.0	0.0	0.0	
			폐산	0.0	0.0	0.0	0.0	0.0	0.0	
			폐석면	0.0	271.8	0.0	264.2	0.0	3.3	
			폐수처리오니	0.0	0.0	0.0	0.0	0.0	0.0	
			폐알칼리	0.0	0.0	0.0	0.0	0.0	0.0	
			폐유	0.0	22.0	9.1	0.0	12.9	0.0	
			폐유독물	0.0	3.3	3.3	0.0	0.0	0.0	
			폐주물사 및 폐사	0.0	0.0	0.0	0.0	0.0	0.0	
			폐촉매	0.0	0.0	0.0	0.0	0.0	0.0	
페페인트 및 페락카	0.0	8.5	8.5	0.0	0.0	0.0				



(단위: 톤/년)

관할청	시도	시군구	폐기물종류	발생내역		처리방법				보관량
				전년도 이월량	'12년 발생량	소각	매립	재활용	기타	
영산강청	광주광역시	서구	기타 폐유기용제	0.0	312.4	7.5	0.0	304.9	0.0	0.0
			분진	0.0	0.0	0.0	0.0	0.0	0.0	0.0
			소각재	0.0	0.0	0.0	0.0	0.0	0.0	0.0
			안정화 또는 고형화 처리물	0.0	0.0	0.0	0.0	0.0	0.0	0.0
			폐내화물 및 도자기조각	0.0	0.0	0.0	0.0	0.0	0.0	0.0
			폐농약	0.0	0.0	0.0	0.0	0.0	0.0	0.0
			폐산	0.0	15.6	0.0	0.0	15.6	0.0	0.0
			폐석면	0.0	744.4	0.0	740.7	0.0	3.6	0.1
			폐수처리오니	0.0	0.0	0.0	0.0	0.0	0.0	0.0
			폐알칼리	0.0	0.0	0.0	0.0	0.0	0.0	0.0
			폐유	0.0	468.7	284.0	0.0	184.7	0.0	0.0
			폐유독물	0.0	0.0	0.0	0.0	0.0	0.0	0.0
			폐주물사 및 폐사	0.0	0.0	0.0	0.0	0.0	0.0	0.0
			폐축매	0.0	0.0	0.0	0.0	0.0	0.0	0.0
			폐페인트 및 페락카	4.4	1,069.5	1,024.9	0.0	49.0	0.0	0.0
			폐합성고무	0.0	0.0	0.0	0.0	0.0	0.0	0.0
			폐합성수지	0.0	0.0	0.0	0.0	0.0	0.0	0.0
			폐흡착제 및 폐흡수제	0.0	3.6	3.6	0.0	0.0	0.0	0.0
			할로겐족유기용제	0.0	0.4	0.4	0.0	0.0	0.0	0.0
			PCB함유폐기물	0.0	0.0	0.0	0.0	0.0	0.0	0.0
			합계	931.0	358,656.1	69,480.9	141,930.4	135,723.1	11,311.3	1,141.4
	전라남도	강진군	소계	0.0	1,103.3	0.0	1,098.9	3.2	1.2	0.0
			공정오니	0.0	0.0	0.0	0.0	0.0	0.0	0.0
			광재	0.0	0.0	0.0	0.0	0.0	0.0	0.0
			기타 폐유기용제	0.0	0.0	0.0	0.0	0.0	0.0	0.0
			분진	0.0	0.0	0.0	0.0	0.0	0.0	0.0
			소각재	0.0	20.0	0.0	20.0	0.0	0.0	0.0
			안정화 또는 고형화 처리물	0.0	10.0	0.0	10.0	0.0	0.0	0.0
			폐내화물 및 도자기조각	0.0	0.0	0.0	0.0	0.0	0.0	0.0
폐농약			0.0	0.0	0.0	0.0	0.0	0.0	0.0	
폐산			0.0	2.1	0.0	0.0	2.1	0.0	0.0	



(단위: 톤/년)

관할청	시도	시군구	폐기물종류	발생내역		처리방법				보관량	
				전년도 이월량	'12년 발생량	소각	매립	재활용	기타		
영산강청	전라남도	고흥군	폐합성고무	0.0	0.0	0.0	0.0	0.0	0.0	0.0	
			폐합성수지	0.0	0.0	0.0	0.0	0.0	0.0	0.0	
			폐흡착제 및 폐흡수제	0.0	0.0	0.0	0.0	0.0	0.0	0.0	
			할로겐족유기용제	0.0	0.0	0.0	0.0	0.0	0.0	0.0	
			PCB함유폐기물	0.0	0.0	0.0	0.0	0.0	0.0	0.0	
		곡성군	소계	7.1	2,076.7	702.6	693.8	680.7	0.0	6.7	
			공정오니	0.0	0.0	0.0	0.0	0.0	0.0	0.0	
			광재	0.0	0.0	0.0	0.0	0.0	0.0	0.0	
			기타 폐유기용제	0.0	0.0	0.0	0.0	0.0	0.0	0.0	
			분진	0.0	0.0	0.0	0.0	0.0	0.0	0.0	
			소각재	0.0	180.3	0.0	180.3	0.0	0.0	0.0	
			안정화 또는 고형화 처리물	0.0	0.0	0.0	0.0	0.0	0.0	0.0	
			폐내화물 및 도자기조각	0.0	0.0	0.0	0.0	0.0	0.0	0.0	
			폐농약	0.0	0.0	0.0	0.0	0.0	0.0	0.0	
			폐산	0.0	51.8	0.0	0.0	51.8	0.0	0.0	
			폐석면	0.0	518.2	0.0	513.5	0.0	0.0	4.7	
			폐수처리오니	0.0	0.0	0.0	0.0	0.0	0.0	0.0	
			폐알칼리	0.0	0.0	0.0	0.0	0.0	0.0	0.0	
			폐유	6.0	1,299.7	676.5	0.0	628.9	0.0	0.3	
			폐유독물	0.0	0.2	0.2	0.0	0.0	0.0	0.0	
			폐주물사 및 폐사	0.0	0.0	0.0	0.0	0.0	0.0	0.0	
			폐축매	0.0	0.0	0.0	0.0	0.0	0.0	0.0	
			폐페인트 및 폐락카	1.1	26.5	25.9	0.0	0.0	0.0	1.7	
			폐합성고무	0.0	0.0	0.0	0.0	0.0	0.0	0.0	
			폐합성수지	0.0	0.0	0.0	0.0	0.0	0.0	0.0	
			폐흡착제 및 폐흡수제	0.0	0.0	0.0	0.0	0.0	0.0	0.0	
			할로겐족유기용제	0.0	0.0	0.0	0.0	0.0	0.0	0.0	
			PCB함유폐기물	0.0	0.0	0.0	0.0	0.0	0.0	0.0	
			광양시	소계	77.2	145,172.5	9,234.3	117,202.4	13,509.7	5,240.4	62.9
				공정오니	0.2	214.9	64.5	150.3	0.0	0.0	0.3
		광재		0.0	21.0	0.0	21.0	0.0	0.0	0.0	

(단위: 톤/년)

관할청	시도	시군구	폐기물종류	발생내역		처리방법				보관량
				전년도 이월량	'12년 발생량	소각	매립	재활용	기타	
영산강청	전라남도	광양시	기타 폐유기용제	2.8	145.2	116.1	0.0	27.9	0.0	4.0
			분진	0.0	123,198.1	0.0	114,924.6	3,515.0	4,758.5	0.0
			소각재	0.0	590.6	0.0	590.6	0.0	0.0	0.0
			안정화 또는 고형화 처리물	0.0	1,024.3	0.0	1,024.3	0.0	0.0	0.0
			폐내화물 및 도자기조각	0.0	0.0	0.0	0.0	0.0	0.0	0.0
			폐농약	0.0	0.0	0.0	0.0	0.0	0.0	0.0
			폐산	0.9	857.7	0.0	0.0	858.3	0.0	0.3
			폐석면	0.0	429.7	0.0	346.2	0.0	67.3	16.2
			폐수처리오니	0.0	0.0	0.0	0.0	0.0	0.0	0.0
			폐알칼리	0.0	19.4	0.0	0.0	19.4	0.0	0.0
			폐유	65.5	17,500.9	8,419.5	145.4	8,914.5	45.0	42.0
			폐유독물	0.0	0.8	0.8	0.0	0.0	0.0	0.0
			폐주물사 및 폐사	0.0	0.0	0.0	0.0	0.0	0.0	0.0
			폐축매	0.0	0.0	0.0	0.0	0.0	0.0	0.0
			폐페인트 및 페락카	7.8	1,141.1	633.4	0.0	174.6	340.8	0.1
			폐합성고무	0.0	0.0	0.0	0.0	0.0	0.0	0.0
			폐합성수지	0.0	0.0	0.0	0.0	0.0	0.0	0.0
			폐흡착제 및 폐흡수제	0.0	0.0	0.0	0.0	0.0	0.0	0.0
			할로겐족유기용제	0.0	0.0	0.0	0.0	0.0	0.0	0.0
		PCB함유폐기물	0.0	28.8	0.0	0.0	0.0	28.8	0.0	
		구례군	소계	0.0	275.4	5.2	266.4	1.8	2.0	0.0
			공정오니	0.0	0.0	0.0	0.0	0.0	0.0	0.0
			광재	0.0	0.0	0.0	0.0	0.0	0.0	0.0
			기타 폐유기용제	0.0	1.0	1.0	0.0	0.0	0.0	0.0
			분진	0.0	0.0	0.0	0.0	0.0	0.0	0.0
			소각재	0.0	0.0	0.0	0.0	0.0	0.0	0.0
			안정화 또는 고형화 처리물	0.0	0.0	0.0	0.0	0.0	0.0	0.0
			폐내화물 및 도자기조각	0.0	0.0	0.0	0.0	0.0	0.0	0.0
폐농약	0.0		0.0	0.0	0.0	0.0	0.0	0.0		
폐산	0.0		1.2	0.0	0.0	1.2	0.0	0.0		
폐석면	0.0		267.9	0.0	265.9	0.0	2.0	0.0		



(단위: 톤/년)

관할청	시도	시군구	폐기물종류	발생내역		처리방법				보관량
				전년도 이월량	'12년 발생량	소각	매립	재활용	기타	
영산강청	전라남도	구례군	폐수처리오니	0.0	0.0	0.0	0.0	0.0	0.0	0.0
			폐알칼리	0.0	0.0	0.0	0.0	0.0	0.0	0.0
			폐유	0.0	5.3	4.2	0.5	0.6	0.0	0.0
			폐유독물	0.0	0.0	0.0	0.0	0.0	0.0	0.0
			폐주물사 및 폐사	0.0	0.0	0.0	0.0	0.0	0.0	0.0
			폐축매	0.0	0.0	0.0	0.0	0.0	0.0	0.0
			폐페인트 및 페락카	0.0	0.0	0.0	0.0	0.0	0.0	0.0
			폐합성고무	0.0	0.0	0.0	0.0	0.0	0.0	0.0
			폐합성수지	0.0	0.0	0.0	0.0	0.0	0.0	0.0
			폐흡착제 및 폐흡수제	0.0	0.0	0.0	0.0	0.0	0.0	0.0
			할로겐족유기용제	0.0	0.0	0.0	0.0	0.0	0.0	0.0
			PCB함유폐기물	0.0	0.0	0.0	0.0	0.0	0.0	0.0
			소계	329.6	15,021.0	5,530.7	1,329.5	8,248.3	36.9	205.2
		나주시	공정오니	0.0	0.0	0.0	0.0	0.0	0.0	
			광재	0.0	0.0	0.0	0.0	0.0	0.0	
			기타 폐유기용제	0.0	2,377.2	1,045.2	0.0	1,332.0	0.0	
			분진	0.0	0.0	0.0	0.0	0.0	0.0	
			소각재	0.0	0.0	0.0	0.0	0.0	0.0	
			안정화 또는 고형화 처리물	0.0	0.0	0.0	0.0	0.0	0.0	
			폐내화물 및 도자기조각	0.0	0.0	0.0	0.0	0.0	0.0	
			폐농약	0.0	0.0	0.0	0.0	0.0	0.0	
			폐산	0.0	28.2	0.0	0.0	28.2	0.0	
			폐석면	0.0	1,370.0	0.0	1,329.5	0.0	36.9	
			폐수처리오니	0.0	0.0	0.0	0.0	0.0	0.0	
			폐알칼리	0.0	0.0	0.0	0.0	0.0	0.0	
			폐유	0.6	5,156.6	4,485.5	0.0	671.1	0.0	
			폐유독물	0.0	0.0	0.0	0.0	0.0	0.0	
			폐주물사 및 폐사	0.0	0.0	0.0	0.0	0.0	0.0	
			폐축매	0.0	125.5	0.0	0.0	125.5	0.0	
			폐페인트 및 페락카	0.0	5.5	0.0	0.0	5.5	0.0	
			폐합성고무	148.0	2,002.0	0.0	0.0	1,964.0	0.0	

(단위: 톤/년)

관할청	시도	시군구	폐기물종류	발생내역		처리방법				보관량	
				전년도 이월량	'12년 발생량	소각	매립	재활용	기타		
영산강청	전라남도	나주시	폐합성수지	181.0	3,956.0	0.0	0.0	4,122.0	0.0	15.0	
			폐흡착제 및 폐흡수제	0.0	0.0	0.0	0.0	0.0	0.0	0.0	
			할로겐족유기용제	0.0	0.0	0.0	0.0	0.0	0.0	0.0	
			PCB함유폐기물	0.0	0.0	0.0	0.0	0.0	0.0	0.0	
		담양군	소계	4.4	4,323.8	258.9	3,421.0	626.0	1.8	20.5	
			공정오니	0.0	0.0	0.0	0.0	0.0	0.0	0.0	
			광재	0.0	0.0	0.0	0.0	0.0	0.0	0.0	
			기타 폐유기용제	0.0	112.8	112.8	0.0	0.0	0.0	0.0	
			분진	0.0	3.6	0.0	3.4	0.0	0.0	0.2	
			소각재	0.0	2,811.8	0.0	2,811.8	0.0	0.0	0.0	
			안정화 또는 고형화 처리물	0.0	1.9	0.0	1.9	0.0	0.0	0.0	
			폐내화물 및 도자기조각	0.0	0.0	0.0	0.0	0.0	0.0	0.0	
			폐농약	0.0	0.0	0.0	0.0	0.0	0.0	0.0	
			폐산	0.0	34.4	0.0	0.0	34.4	0.0	0.0	
			폐석면	0.0	617.7	0.0	603.9	0.0	1.8	12.0	
			폐수처리오니	0.0	0.0	0.0	0.0	0.0	0.0	0.0	
			폐알칼리	0.0	0.0	0.0	0.0	0.0	0.0	0.0	
			폐유	4.4	734.2	138.7	0.0	591.6	0.0	8.3	
			폐유독물	0.0	0.0	0.0	0.0	0.0	0.0	0.0	
			폐주물사 및 폐사	0.0	0.0	0.0	0.0	0.0	0.0	0.0	
			폐축매	0.0	0.0	0.0	0.0	0.0	0.0	0.0	
			폐페인트 및 폐락카	0.0	7.4	7.4	0.0	0.0	0.0	0.0	
			폐합성고무	0.0	0.0	0.0	0.0	0.0	0.0	0.0	
			폐합성수지	0.0	0.0	0.0	0.0	0.0	0.0	0.0	
			폐흡착제 및 폐흡수제	0.0	0.0	0.0	0.0	0.0	0.0	0.0	
			할로겐족유기용제	0.0	0.0	0.0	0.0	0.0	0.0	0.0	
			PCB함유폐기물	0.0	0.0	0.0	0.0	0.0	0.0	0.0	
			목포시	소계	3.4	2,303.2	407.6	740.5	1,146.6	10.5	1.4
				공정오니	0.0	0.0	0.0	0.0	0.0	0.0	0.0
				광재	0.0	0.0	0.0	0.0	0.0	0.0	0.0
		기타 폐유기용제		0.0	19.3	19.3	0.0	0.0	0.0	0.0	

(단위: 톤/년)

관할청	시도	시군구	폐기물종류	발생내역		처리방법				보관량
				전년도 이월량	'12년 발생량	소각	매립	재활용	기타	
영산강청	전라남도	목포시	분진	0.0	0.0	0.0	0.0	0.0	0.0	0.0
			소각재	0.0	0.0	0.0	0.0	0.0	0.0	0.0
			안정화 또는 고형화 처리물	0.0	0.0	0.0	0.0	0.0	0.0	0.0
			폐내화물 및 도자기조각	0.0	0.0	0.0	0.0	0.0	0.0	0.0
			폐농약	0.0	0.0	0.0	0.0	0.0	0.0	0.0
			폐산	0.0	92.0	0.0	0.0	89.4	2.1	0.5
			폐석면	0.0	734.9	0.0	728.6	0.0	6.3	0.0
			폐수처리오니	0.0	0.0	0.0	0.0	0.0	0.0	0.0
			폐알칼리	0.0	0.0	0.0	0.0	0.0	0.0	0.0
			폐유	3.4	1,413.9	359.2	0.0	1,057.2	0.0	0.9
			폐유독물	0.0	0.0	0.0	0.0	0.0	0.0	0.0
			폐주물사 및 폐사	0.0	0.0	0.0	0.0	0.0	0.0	0.0
			폐축매	0.0	0.0	0.0	0.0	0.0	0.0	0.0
			폐페인트 및 페락카	0.0	31.2	29.1	0.0	0.0	2.1	0.0
			폐합성고무	0.0	0.0	0.0	0.0	0.0	0.0	0.0
			폐합성수지	0.0	0.0	0.0	0.0	0.0	0.0	0.0
			폐흡착제 및 폐흡수제	0.0	11.9	0.0	11.9	0.0	0.0	0.0
			할로겐족유기용제	0.0	0.0	0.0	0.0	0.0	0.0	0.0
			PCB함유폐기물	0.0	0.0	0.0	0.0	0.0	0.0	0.0
		소계	22.9	1,555.8	38.0	1,448.2	21.3	20.0	51.2	
		무안군	공정오니	0.0	0.0	0.0	0.0	0.0	0.0	
			광재	0.0	0.0	0.0	0.0	0.0	0.0	
			기타 폐유기용제	0.0	4.4	4.4	0.0	0.0	0.0	
			분진	0.0	0.0	0.0	0.0	0.0	0.0	
			소각재	22.9	968.8	0.0	942.9	0.0	48.8	
			안정화 또는 고형화 처리물	0.0	0.0	0.0	0.0	0.0	0.0	
			폐내화물 및 도자기조각	0.0	0.0	0.0	0.0	0.0	0.0	
			폐농약	0.0	0.0	0.0	0.0	0.0	0.0	
			폐산	0.0	17.6	0.0	0.0	17.6	0.0	
			폐석면	0.0	508.9	0.0	505.3	0.0	1.2	
			폐수처리오니	0.0	0.0	0.0	0.0	0.0	0.0	

(단위: 톤/년)

관할청	시도	시군구	폐기물종류	발생내역		처리방법				보관량
				전년도 이월량	'12년 발생량	소각	매립	재활용	기타	
영산강청	전라남도	무안군	폐알칼리	0.0	0.0	0.0	0.0	0.0	0.0	0.0
			폐유	0.0	6.5	2.8	0.0	3.7	0.0	0.0
			폐유독물	0.0	0.0	0.0	0.0	0.0	0.0	0.0
			폐주물사 및 폐사	0.0	0.0	0.0	0.0	0.0	0.0	0.0
			폐축매	0.0	0.0	0.0	0.0	0.0	0.0	0.0
			폐페인트 및 페락카	0.0	49.4	30.6	0.0	0.0	18.8	0.0
			폐합성고무	0.0	0.0	0.0	0.0	0.0	0.0	0.0
			폐합성수지	0.0	0.0	0.0	0.0	0.0	0.0	0.0
			폐흡착제 및 폐흡수제	0.0	0.0	0.0	0.0	0.0	0.0	0.0
			할로겐족유기용제	0.0	0.2	0.2	0.0	0.0	0.0	0.0
			PCB함유폐기물	0.0	0.0	0.0	0.0	0.0	0.0	0.0
		소계	0.9	1,250.8	18.0	1,192.3	12.4	10.1	18.9	
		보성군	공정오니	0.0	0.0	0.0	0.0	0.0	0.0	
			광재	0.0	0.0	0.0	0.0	0.0	0.0	
			기타 폐유기용제	0.4	6.4	6.6	0.0	0.0	0.0	
			분진	0.0	0.0	0.0	0.0	0.0	0.0	
			소각재	0.0	57.3	0.0	57.3	0.0	0.0	
			안정화 또는 고형화 처리물	0.0	0.0	0.0	0.0	0.0	0.0	
			폐내화물 및 도자기조각	0.0	0.0	0.0	0.0	0.0	0.0	
			폐농약	0.0	0.0	0.0	0.0	0.0	0.0	
			폐산	0.0	9.2	0.0	0.0	9.2	0.0	
			폐석면	0.0	1,154.0	0.0	1,135.0	0.0	0.8	
			폐수처리오니	0.0	0.0	0.0	0.0	0.0	0.0	
			폐알칼리	0.0	0.0	0.0	0.0	0.0	0.0	
			폐유	0.0	13.7	1.0	0.0	3.2	9.3	
			폐유독물	0.0	0.0	0.0	0.0	0.0	0.0	
			폐주물사 및 폐사	0.0	0.0	0.0	0.0	0.0	0.0	
			폐축매	0.0	0.0	0.0	0.0	0.0	0.0	
			폐페인트 및 페락카	0.0	0.0	0.0	0.0	0.0	0.0	
			폐합성고무	0.0	0.0	0.0	0.0	0.0	0.0	
			폐합성수지	0.0	0.0	0.0	0.0	0.0	0.0	

(단위: 톤/년)

관할청	시도	시군구	폐기물종류	발생내역		처리방법				보관량	
				전년도 이월량	'12년 발생량	소각	매립	재활용	기타		
영산강청	전라남도	보성군	폐흡착제 및 폐흡수제	0.5	10.2	10.4	0.0	0.0	0.0	0.3	
			할로겐족유기용제	0.0	0.0	0.0	0.0	0.0	0.0	0.0	
			PCB함유폐기물	0.0	0.0	0.0	0.0	0.0	0.0	0.0	
		순천시	소계	5.3	11,597.4	1,827.7	1,445.2	8,067.3	194.7	67.8	
			공정오니	0.0	121.8	0.0	121.8	0.0	0.0	0.0	
			광재	0.0	49.7	0.0	0.0	49.7	0.0	0.0	
			기타 폐유기용제	0.7	2,702.8	50.1	0.0	2,653.1	0.0	0.3	
			분진	0.0	1,013.4	0.0	0.0	1,013.4	0.0	0.0	
			소각재	0.0	0.0	0.0	0.0	0.0	0.0	0.0	
			안정화 또는 고형화 처리물	0.0	0.0	0.0	0.0	0.0	0.0	0.0	
			폐내화물 및 도자기조각	0.0	0.0	0.0	0.0	0.0	0.0	0.0	
			폐농약	0.0	0.0	0.0	0.0	0.0	0.0	0.0	
			폐산	2.5	2,771.7	0.0	0.0	2,771.7	0.0	2.5	
			폐석면	0.0	1,514.0	0.0	1,323.4	0.0	190.6	0.0	
			폐수처리오니	0.0	0.0	0.0	0.0	0.0	0.0	0.0	
			폐알칼리	0.0	0.0	0.0	0.0	0.0	0.0	0.0	
			폐유	2.1	2,864.2	1,598.0	0.0	1,200.3	3.0	65.0	
			폐유독물	0.0	0.0	0.0	0.0	0.0	0.0	0.0	
			폐주물사 및 폐사	0.0	0.0	0.0	0.0	0.0	0.0	0.0	
			폐촉매	0.0	0.0	0.0	0.0	0.0	0.0	0.0	
			폐페인트 및 폐락카	0.0	558.7	179.6	0.0	379.1	0.0	0.0	
			폐합성고무	0.0	0.0	0.0	0.0	0.0	0.0	0.0	
			폐합성수지	0.0	0.0	0.0	0.0	0.0	0.0	0.0	
			폐흡착제 및 폐흡수제	0.0	0.0	0.0	0.0	0.0	0.0	0.0	
			할로겐족유기용제	0.0	0.0	0.0	0.0	0.0	0.0	0.0	
			PCB함유폐기물	0.0	1.1	0.0	0.0	0.0	1.1	0.0	
			신안군	소계	0.0	1,717.4	20.8	1,680.9	10.7	5.0	0.0
				공정오니	0.0	0.0	0.0	0.0	0.0	0.0	0.0
				광재	0.0	0.0	0.0	0.0	0.0	0.0	0.0
				기타 폐유기용제	0.0	0.0	0.0	0.0	0.0	0.0	0.0
		분진		0.0	0.0	0.0	0.0	0.0	0.0	0.0	

(단위: 톤/년)

관할청	시도	시군구	폐기물종류	발생내역		처리방법				보관량
				전년도 이월량	'12년 발생량	소각	매립	재활용	기타	
영산강청	전라남도	신안군	소각재	0.0	0.0	0.0	0.0	0.0	0.0	0.0
			안정화 또는 고형화 처리물	0.0	0.0	0.0	0.0	0.0	0.0	0.0
			폐내화물 및 도자기조각	0.0	0.0	0.0	0.0	0.0	0.0	0.0
			폐농약	0.0	0.0	0.0	0.0	0.0	0.0	0.0
			폐산	0.0	0.0	0.0	0.0	0.0	0.0	0.0
			폐석면	0.0	1,685.9	0.0	1,680.9	0.0	5.0	0.0
			폐수처리오니	0.0	0.0	0.0	0.0	0.0	0.0	0.0
			폐알칼리	0.0	0.0	0.0	0.0	0.0	0.0	0.0
			폐유	0.0	11.0	0.3	0.0	10.7	0.0	0.0
			폐유독물	0.0	0.0	0.0	0.0	0.0	0.0	0.0
			폐주물사 및 폐사	0.0	0.0	0.0	0.0	0.0	0.0	0.0
			폐축매	0.0	0.0	0.0	0.0	0.0	0.0	0.0
			폐페인트 및 폐락카	0.0	20.5	20.5	0.0	0.0	0.0	0.0
			폐합성고무	0.0	0.0	0.0	0.0	0.0	0.0	0.0
			폐합성수지	0.0	0.0	0.0	0.0	0.0	0.0	0.0
			폐흡착제 및 폐흡수제	0.0	0.0	0.0	0.0	0.0	0.0	0.0
			할로겐족유기용제	0.0	0.0	0.0	0.0	0.0	0.0	0.0
			PCB함유폐기물	0.0	0.0	0.0	0.0	0.0	0.0	0.0
		소계	456.5	153,323.2	47,569.5	4,679.6	98,071.9	2,826.4	632.3	
		공정오니	0.0	174.0	50.5	123.5	0.0	0.0	0.0	
		광재	0.0	0.0	0.0	0.0	0.0	0.0	0.0	
		기타 폐유기용제	294.9	62,085.6	15,000.5	0.0	46,976.2	24.9	378.9	
		분진	0.0	423.3	0.0	423.3	0.0	0.0	0.0	
		소각재	0.0	1,907.1	0.0	1,907.1	0.0	0.0	0.0	
		안정화 또는 고형화 처리물	0.0	0.0	0.0	0.0	0.0	0.0	0.0	
		폐내화물 및 도자기조각	0.0	0.0	0.0	0.0	0.0	0.0	0.0	
		폐농약	0.0	0.0	0.0	0.0	0.0	0.0	0.0	
		폐산	0.0	918.4	0.0	0.0	758.2	160.2	0.0	
		폐석면	0.0	1,623.5	0.0	1,567.9	0.0	39.3	16.3	
		폐수처리오니	0.0	628.8	458.5	170.3	0.0	0.0	0.0	
폐알칼리	0.0	66.5	0.0	0.0	42.1	24.4	0.0			
		여수시	소각재	0.0	0.0	0.0	0.0	0.0	0.0	
			안정화 또는 고형화 처리물	0.0	0.0	0.0	0.0	0.0	0.0	
			폐내화물 및 도자기조각	0.0	0.0	0.0	0.0	0.0	0.0	
			폐농약	0.0	0.0	0.0	0.0	0.0	0.0	
			폐산	0.0	0.0	0.0	0.0	0.0	0.0	
			폐석면	0.0	0.0	0.0	0.0	0.0	0.0	
			폐수처리오니	0.0	0.0	0.0	0.0	0.0	0.0	
			폐알칼리	0.0	0.0	0.0	0.0	0.0	0.0	
			소계	0.0	0.0	0.0	0.0	0.0	0.0	
			공정오니	0.0	0.0	0.0	0.0	0.0	0.0	
			광재	0.0	0.0	0.0	0.0	0.0	0.0	
			기타 폐유기용제	0.0	0.0	0.0	0.0	0.0	0.0	

(단위: 톤/년)

관할청	시도	시군구	폐기물종류	발생내역		처리방법				보관량
				전년도 이월량	'12년 발생량	소각	매립	재활용	기타	
영산강청	전라남도	여수시	폐유	79.8	63,557.7	21,337.4	0.0	39,716.2	2,428.2	155.7
			폐유독물	5.0	9,013.2	8,935.3	0.0	77.3	0.0	5.6
			폐주물사 및 폐사	0.0	338.6	0.0	338.6	0.0	0.0	0.0
			폐촉매	0.0	5,911.1	0.0	148.9	5,762.2	0.0	0.0
			페페인트 및 페락카	1.3	972.3	968.7	0.0	0.3	1.4	3.2
			폐합성고무	0.0	0.0	0.0	0.0	0.0	0.0	0.0
			폐합성수지	0.2	471.6	471.4	0.0	0.2	0.0	0.2
			폐흡착제 및 폐흡수제	2.8	32.8	35.6	0.0	0.0	0.0	0.0
			할로겐족유기용제	72.5	5,045.3	306.2	0.0	4,739.2	0.0	72.4
			PCB함유폐기물	0.0	153.4	5.4	0.0	0.0	148.0	0.0
		영광군	소계	2.6	726.4	125.1	498.7	100.9	0.0	4.3
			공정오니	0.0	0.0	0.0	0.0	0.0	0.0	0.0
			광재	0.0	0.0	0.0	0.0	0.0	0.0	0.0
			기타 폐유기용제	0.0	0.0	0.0	0.0	0.0	0.0	0.0
			분진	0.0	1.7	0.0	1.7	0.0	0.0	0.0
			소각재	0.0	2.3	0.0	2.3	0.0	0.0	0.0
			안정화 또는 고형화 처리물	0.0	0.0	0.0	0.0	0.0	0.0	0.0
			폐내화물 및 도자기조각	0.0	0.0	0.0	0.0	0.0	0.0	0.0
			폐농약	0.0	0.0	0.0	0.0	0.0	0.0	0.0
			폐산	0.0	57.1	0.0	0.0	57.1	0.0	0.0
			폐석면	0.0	499.0	0.0	494.7	0.0	0.0	4.3
			폐수처리오니	0.0	0.0	0.0	0.0	0.0	0.0	0.0
			폐알칼리	0.0	0.0	0.0	0.0	0.0	0.0	0.0
			폐유	0.0	127.8	84.0	0.0	43.8	0.0	0.0
			폐유독물	0.0	0.0	0.0	0.0	0.0	0.0	0.0
			폐주물사 및 폐사	0.0	0.0	0.0	0.0	0.0	0.0	0.0
			폐촉매	0.0	0.0	0.0	0.0	0.0	0.0	0.0
			페페인트 및 페락카	0.0	34.5	34.5	0.0	0.0	0.0	0.0
			폐합성고무	0.0	0.0	0.0	0.0	0.0	0.0	0.0
			폐합성수지	2.6	4.0	6.6	0.0	0.0	0.0	0.0
			폐흡착제 및 폐흡수제	0.0	0.0	0.0	0.0	0.0	0.0	0.0

(단위: 톤/년)

관할청	시도	시군구	폐기물종류	발생내역		처리방법				보관량	
				전년도 이월량	'12년 발생량	소각	매립	재활용	기타		
영산강청	전라남도	영광군	할로겐족유기용제	0.0	0.0	0.0	0.0	0.0	0.0	0.0	
			PCB함유폐기물	0.0	0.0	0.0	0.0	0.0	0.0	0.0	
		영암군	소계	9.2	9,343.9	3,244.0	470.7	2,821.6	2,802.5	14.3	
			공정오니	0.0	0.0	0.0	0.0	0.0	0.0	0.0	
			광재	0.0	0.0	0.0	0.0	0.0	0.0	0.0	
			기타 폐유기용제	0.0	1,436.9	0.0	0.0	1,436.9	0.0	0.0	
			분진	0.0	0.0	0.0	0.0	0.0	0.0	0.0	
			소각재	0.0	216.0	0.0	216.0	0.0	0.0	0.0	
			안정화 또는 고형화 처리물	0.0	0.0	0.0	0.0	0.0	0.0	0.0	
			폐내화물 및 도자기조각	0.0	0.0	0.0	0.0	0.0	0.0	0.0	
			폐농약	0.0	0.0	0.0	0.0	0.0	0.0	0.0	
			폐산	0.0	1,144.3	0.0	0.0	1,126.0	18.3	0.0	
			폐석면	0.0	262.2	0.0	254.7	0.0	2.3	5.2	
			폐수처리오니	0.0	0.0	0.0	0.0	0.0	0.0	0.0	
			폐알칼리	0.0	0.0	0.0	0.0	0.0	0.0	0.0	
			폐유	0.0	383.9	170.7	0.0	213.2	0.0	0.0	
			폐유독물	0.0	0.0	0.0	0.0	0.0	0.0	0.0	
			폐주물사 및 폐사	0.0	0.0	0.0	0.0	0.0	0.0	0.0	
			폐축매	0.0	0.0	0.0	0.0	0.0	0.0	0.0	
			폐페인트 및 폐락카	9.2	5,900.6	3,073.3	0.0	45.5	2,781.9	9.1	
			폐합성고무	0.0	0.0	0.0	0.0	0.0	0.0	0.0	
			폐합성수지	0.0	0.0	0.0	0.0	0.0	0.0	0.0	
			폐흡착제 및 폐흡수제	0.0	0.0	0.0	0.0	0.0	0.0	0.0	
			할로겐족유기용제	0.0	0.0	0.0	0.0	0.0	0.0	0.0	
			PCB함유폐기물	0.0	0.0	0.0	0.0	0.0	0.0	0.0	
			완도군	소계	11.1	584.5	95.7	394.6	59.0	0.6	45.7
				공정오니	0.0	0.0	0.0	0.0	0.0	0.0	0.0
				광재	0.0	0.0	0.0	0.0	0.0	0.0	0.0
		기타 폐유기용제		0.0	0.0	0.0	0.0	0.0	0.0	0.0	
		분진		0.0	0.0	0.0	0.0	0.0	0.0	0.0	
		소각재		10.3	164.6	0.0	154.3	0.0	0.0	20.6	



(단위: 톤/년)

관할청	시도	시군구	폐기물종류	발생내역		처리방법				보관량
				전년도 이월량	'12년 발생량	소각	매립	재활용	기타	
영산강청	전라남도	완도군	안정화 또는 고형화 처리물	0.0	0.0	0.0	0.0	0.0	0.0	0.0
			폐내화물 및 도자기조각	0.0	0.0	0.0	0.0	0.0	0.0	0.0
			폐농약	0.0	0.0	0.0	0.0	0.0	0.0	0.0
			폐산	0.0	0.0	0.0	0.0	0.0	0.0	0.0
			폐석면	0.0	264.8	0.0	240.3	0.0	0.6	23.9
			폐수처리오니	0.0	0.0	0.0	0.0	0.0	0.0	0.0
			폐알칼리	0.0	0.0	0.0	0.0	0.0	0.0	0.0
			폐유	0.8	155.1	95.7	0.0	59.0	0.0	1.2
			폐유독물	0.0	0.0	0.0	0.0	0.0	0.0	0.0
			폐주물사 및 폐사	0.0	0.0	0.0	0.0	0.0	0.0	0.0
			폐축매	0.0	0.0	0.0	0.0	0.0	0.0	0.0
			폐페인트 및 폐락카	0.0	0.0	0.0	0.0	0.0	0.0	0.0
			폐합성고무	0.0	0.0	0.0	0.0	0.0	0.0	0.0
			폐합성수지	0.0	0.0	0.0	0.0	0.0	0.0	0.0
			폐흡착제 및 폐흡수제	0.0	0.0	0.0	0.0	0.0	0.0	0.0
			할로겐족유기용제	0.0	0.0	0.0	0.0	0.0	0.0	0.0
			PCB함유폐기물	0.0	0.0	0.0	0.0	0.0	0.0	0.0
			소계	0.2	3,342.2	211.6	1,058.0	2,064.1	5.2	3.5
		장성군	공정오니	0.0	0.0	0.0	0.0	0.0	0.0	
			광재	0.0	0.0	0.0	0.0	0.0	0.0	
			기타 폐유기용제	0.0	0.0	0.0	0.0	0.0	0.0	
			분진	0.0	0.0	0.0	0.0	0.0	0.0	
			소각재	0.0	189.4	0.0	189.4	0.0	0.0	
			안정화 또는 고형화 처리물	0.0	0.0	0.0	0.0	0.0	0.0	
			폐내화물 및 도자기조각	0.0	0.0	0.0	0.0	0.0	0.0	
			폐농약	0.0	0.0	0.0	0.0	0.0	0.0	
			폐산	0.0	1,703.3	0.0	0.0	1,703.3	0.0	
			폐석면	0.0	875.9	0.0	868.6	0.0	5.2	
			폐수처리오니	0.0	0.0	0.0	0.0	0.0	0.0	
			폐알칼리	0.0	0.0	0.0	0.0	0.0	0.0	
폐유	0.2	505.6	143.6	0.0	360.8	0.0				



(단위: 톤/년)

관할청	시도	시군구	폐기물종류	발생내역		처리방법				보관량
				전년도 이월량	'12년 발생량	소각	매립	재활용	기타	
영산강청	전라남도	장흥군	PCB함유폐기물	0.0	0.0	0.0	0.0	0.0	0.0	0.0
		진도군	소계	0.1	592.8	0.2	564.5	1.0	20.5	6.7
			공정오니	0.0	0.0	0.0	0.0	0.0	0.0	0.0
			광재	0.0	0.0	0.0	0.0	0.0	0.0	0.0
			기타 폐유기용제	0.0	0.0	0.0	0.0	0.0	0.0	0.0
			분진	0.0	0.0	0.0	0.0	0.0	0.0	0.0
			소각재	0.1	174.3	0.0	167.8	0.0	0.0	6.6
			안정화 또는 고형화 처리물	0.0	0.0	0.0	0.0	0.0	0.0	0.0
			폐내화물 및 도자기조각	0.0	13.0	0.0	13.0	0.0	0.0	0.0
			폐농약	0.0	0.0	0.0	0.0	0.0	0.0	0.0
			폐산	0.0	0.0	0.0	0.0	0.0	0.0	0.0
			폐석면	0.0	404.3	0.0	383.7	0.0	20.5	0.1
			폐수처리오니	0.0	0.0	0.0	0.0	0.0	0.0	0.0
			폐알칼리	0.0	0.0	0.0	0.0	0.0	0.0	0.0
			폐유	0.0	1.0	0.0	0.0	1.0	0.0	0.0
			폐유독물	0.0	0.2	0.2	0.0	0.0	0.0	0.0
			폐주물사 및 폐사	0.0	0.0	0.0	0.0	0.0	0.0	0.0
			폐촉매	0.0	0.0	0.0	0.0	0.0	0.0	0.0
			폐페인트 및 폐락카	0.0	0.0	0.0	0.0	0.0	0.0	0.0
			폐합성고무	0.0	0.0	0.0	0.0	0.0	0.0	0.0
		폐합성수지	0.0	0.0	0.0	0.0	0.0	0.0	0.0	
		폐흡착제 및 폐흡수제	0.0	0.0	0.0	0.0	0.0	0.0	0.0	
		할로겐족유기용제	0.0	0.0	0.0	0.0	0.0	0.0	0.0	
		PCB함유폐기물	0.0	0.0	0.0	0.0	0.0	0.0	0.0	
		함평군	소계	0.0	371.0	20.0	331.8	8.2	11.0	0.0
			공정오니	0.0	0.0	0.0	0.0	0.0	0.0	0.0
			광재	0.0	0.0	0.0	0.0	0.0	0.0	0.0
			기타 폐유기용제	0.0	0.0	0.0	0.0	0.0	0.0	0.0
			분진	0.0	0.0	0.0	0.0	0.0	0.0	0.0
			소각재	0.0	0.0	0.0	0.0	0.0	0.0	0.0
안정화 또는 고형화 처리물	0.0		0.0	0.0	0.0	0.0	0.0	0.0		



(단위: 톤/년)

관할청	시도	시군구	폐기물종류	발생내역		처리방법				보관량
				전년도 이월량	'12년 발생량	소각	매립	재활용	기타	
영산강청	전라남도	해남군	폐주물사 및 폐사	0.0	0.0	0.0	0.0	0.0	0.0	0.0
			폐촉매	0.0	0.0	0.0	0.0	0.0	0.0	0.0
			폐페인트 및 페락카	0.0	160.4	94.9	0.0	4.4	61.1	0.0
			폐합성고무	0.0	0.0	0.0	0.0	0.0	0.0	0.0
			폐합성수지	0.0	0.0	0.0	0.0	0.0	0.0	0.0
			폐흡착제 및 폐흡수제	0.0	415.0	0.0	415.0	0.0	0.0	0.0
			할로겐족유기용제	0.0	0.0	0.0	0.0	0.0	0.0	0.0
			PCB함유폐기물	0.0	0.0	0.0	0.0	0.0	0.0	0.0
		소계	0.0	1,071.2	7.6	948.1	79.5	36.0	0.0	
		화순군	공정오니	0.0	0.0	0.0	0.0	0.0	0.0	0.0
			광재	0.0	0.0	0.0	0.0	0.0	0.0	0.0
			기타 폐유기용제	0.0	3.6	3.6	0.0	0.0	0.0	0.0
			분진	0.0	0.0	0.0	0.0	0.0	0.0	0.0
			소각재	0.0	0.0	0.0	0.0	0.0	0.0	0.0
			안정화 또는 고형화 처리물	0.0	0.0	0.0	0.0	0.0	0.0	0.0
			폐내화물 및 도자기조각	0.0	0.0	0.0	0.0	0.0	0.0	0.0
			폐농약	0.0	0.0	0.0	0.0	0.0	0.0	0.0
			폐산	0.0	69.5	0.0	0.0	69.1	0.4	0.0
			폐석면	0.0	983.7	0.0	948.1	0.0	35.6	0.0
			폐수처리오니	0.0	0.0	0.0	0.0	0.0	0.0	0.0
			폐알칼리	0.0	0.0	0.0	0.0	0.0	0.0	0.0
			폐유	0.0	14.4	4.0	0.0	10.4	0.0	0.0
			폐유독물	0.0	0.0	0.0	0.0	0.0	0.0	0.0
			폐주물사 및 폐사	0.0	0.0	0.0	0.0	0.0	0.0	0.0
			폐촉매	0.0	0.0	0.0	0.0	0.0	0.0	0.0
			폐페인트 및 페락카	0.0	0.0	0.0	0.0	0.0	0.0	0.0
			폐합성고무	0.0	0.0	0.0	0.0	0.0	0.0	0.0
			폐합성수지	0.0	0.0	0.0	0.0	0.0	0.0	0.0
			폐흡착제 및 폐흡수제	0.0	0.0	0.0	0.0	0.0	0.0	0.0
			할로겐족유기용제	0.0	0.0	0.0	0.0	0.0	0.0	0.0
			PCB함유폐기물	0.0	0.0	0.0	0.0	0.0	0.0	0.0



(단위: 톤/년)

관할청	시도	시군구	폐기물종류	발생내역		처리방법				보관량	
				전년도 이월량	'12년 발생량	소각	매립	재활용	기타		
영산강청	경상남도	하동군	폐내화물 및 도자기조각	0.0	0.0	0.0	0.0	0.0	0.0	0.0	
			폐농약	0.0	0.0	0.0	0.0	0.0	0.0	0.0	
			폐산	0.0	4.8	0.0	0.0	4.8	0.0	0.0	
			폐석면	0.0	345.7	0.0	343.8	0.0	1.9	0.0	
			폐수처리오니	0.0	0.0	0.0	0.0	0.0	0.0	0.0	
			폐알칼리	0.0	0.0	0.0	0.0	0.0	0.0	0.0	
			폐유	10.7	427.6	175.1	0.0	257.0	0.0	6.2	
			폐유독물	0.0	0.0	0.0	0.0	0.0	0.0	0.0	
			폐주물사 및 폐사	0.0	0.0	0.0	0.0	0.0	0.0	0.0	
			폐축매	0.0	123.9	0.0	0.0	123.9	0.0	0.0	
			폐페인트 및 페락카	0.0	53.4	53.4	0.0	0.0	0.0	0.0	
			폐합성고무	0.0	0.0	0.0	0.0	0.0	0.0	0.0	
			폐합성수지	0.0	0.0	0.0	0.0	0.0	0.0	0.0	
			폐흡착제 및 폐흡수제	0.0	0.0	0.0	0.0	0.0	0.0	0.0	
			할로겐족유기용제	0.0	0.0	0.0	0.0	0.0	0.0	0.0	
			PCB함유폐기물	0.0	6.8	0.0	0.0	0.0	6.8	0.0	
					합계	17.6	6,475.5	542.6	1,704.0	3,870.5	336.9
		제주특별자치도	서귀포시	소계	0.5	914.1	113.2	501.6	167.7	112.3	19.8
				공정오니	0.0	0.0	0.0	0.0	0.0	0.0	0.0
				광재	0.0	0.0	0.0	0.0	0.0	0.0	0.0
				기타 폐유기용제	0.0	0.0	0.0	0.0	0.0	0.0	0.0
				분진	0.0	0.0	0.0	0.0	0.0	0.0	0.0
				소각재	0.0	0.0	0.0	0.0	0.0	0.0	0.0
				안정화 또는 고형화 처리물	0.0	0.0	0.0	0.0	0.0	0.0	0.0
				폐내화물 및 도자기조각	0.0	0.0	0.0	0.0	0.0	0.0	0.0
				폐농약	0.0	0.0	0.0	0.0	0.0	0.0	0.0
				폐산	0.0	8.0	0.0	0.0	8.0	0.0	0.0
	폐석면	0.0	529.9	0.0	501.6	0.0	26.0	2.3			
	폐수처리오니	0.0	0.0	0.0	0.0	0.0	0.0	0.0			
	폐알칼리	0.0	0.0	0.0	0.0	0.0	0.0	0.0			
	폐유	0.5	376.2	113.2	0.0	159.7	86.3	17.5			

(단위: 톤/년)

관할청	시도	시군구	폐기물종류	발생내역		처리방법				보관량
				전년도 이월량	'12년 발생량	소각	매립	재활용	기타	
영산강청	제주특별자치도	서귀포시	폐유독물	0.0	0.0	0.0	0.0	0.0	0.0	0.0
			폐주물사 및 폐사	0.0	0.0	0.0	0.0	0.0	0.0	0.0
			폐축매	0.0	0.0	0.0	0.0	0.0	0.0	0.0
			페페인트 및 페락카	0.0	0.0	0.0	0.0	0.0	0.0	0.0
			폐합성고무	0.0	0.0	0.0	0.0	0.0	0.0	0.0
			폐합성수지	0.0	0.0	0.0	0.0	0.0	0.0	0.0
			폐흡착제 및 폐흡수제	0.0	0.0	0.0	0.0	0.0	0.0	0.0
			할로겐족유기용제	0.0	0.0	0.0	0.0	0.0	0.0	0.0
			PCB함유폐기물	0.0	0.0	0.0	0.0	0.0	0.0	0.0
		소계	17.1	5,561.4	429.4	1,202.4	3,702.8	224.6	19.3	
		제주시	공정오니	0.0	0.0	0.0	0.0	0.0	0.0	0.0
			광재	0.0	0.0	0.0	0.0	0.0	0.0	0.0
			기타 폐유기용제	0.0	240.6	40.0	0.0	200.6	0.0	0.0
			분진	0.0	0.0	0.0	0.0	0.0	0.0	0.0
			소각재	0.0	0.0	0.0	0.0	0.0	0.0	0.0
			안정화 또는 고형화 처리물	0.0	0.0	0.0	0.0	0.0	0.0	0.0
			폐내화물 및 도자기조각	0.0	0.0	0.0	0.0	0.0	0.0	0.0
			폐농약	0.0	0.0	0.0	0.0	0.0	0.0	0.0
			폐산	0.0	537.7	0.0	0.0	406.7	131.0	0.0
			폐석면	0.0	1,235.2	0.0	1,202.4	0.0	31.3	1.5
			폐수처리오니	0.0	0.0	0.0	0.0	0.0	0.0	0.0
			폐알칼리	0.0	0.8	0.0	0.0	0.8	0.0	0.0
			폐유	17.1	3,451.2	355.0	0.0	3,094.7	0.8	17.8
			폐유독물	0.0	0.2	0.2	0.0	0.0	0.0	0.0
			폐주물사 및 폐사	0.0	0.0	0.0	0.0	0.0	0.0	0.0
			폐축매	0.0	0.0	0.0	0.0	0.0	0.0	0.0
			페페인트 및 페락카	0.0	34.1	34.1	0.0	0.0	0.0	0.0
			폐합성고무	0.0	0.0	0.0	0.0	0.0	0.0	0.0
			폐합성수지	0.0	0.0	0.0	0.0	0.0	0.0	0.0
			폐흡착제 및 폐흡수제	0.0	0.0	0.0	0.0	0.0	0.0	0.0
할로겐족유기용제	0.0		0.1	0.1	0.0	0.0	0.0	0.0		



(단위: 톤/년)

관할청	시도	시군구	폐기물종류	발생내역		처리방법				보관량
				전년도 이월량	'12년 발생량	소각	매립	재활용	기타	
영산강청	제주특별자치도	제주시	PCB함유폐기물	0.0	61.5	0.0	0.0	0.0	61.5	0.0
원주청	강원도	합계		710.8	88,399.9	11,086.7	23,842.8	48,759.1	4,307.5	1,114.6
		합계		550.9	37,977.3	4,481.5	16,823.3	16,398.0	574.0	251.4
		강릉시	소계	419.5	4,701.2	1,178.3	713.5	3,094.3	84.9	49.7
			공정오니	0.0	0.1	0.1	0.0	0.0	0.0	0.0
			광재	0.0	0.0	0.0	0.0	0.0	0.0	0.0
			기타 폐유기용제	69.0	105.0	172.6	0.0	1.4	0.0	0.0
			분진	0.0	0.0	0.0	0.0	0.0	0.0	0.0
			소각재	0.0	0.0	0.0	0.0	0.0	0.0	0.0
			안정화 또는 고형화 처리물	0.0	0.0	0.0	0.0	0.0	0.0	0.0
			폐내화물 및 도자기조각	0.0	0.0	0.0	0.0	0.0	0.0	0.0
			폐농약	0.0	0.0	0.0	0.0	0.0	0.0	0.0
			폐산	126.0	342.7	0.0	0.0	466.5	2.2	0.0
			폐석면	0.0	733.4	0.0	713.5	0.0	19.9	0.0
			폐수처리오니	0.0	49.8	0.0	0.0	0.0	49.8	0.0
			폐알칼리	0.0	0.0	0.0	0.0	0.0	0.0	0.0
			폐유	199.6	3,453.2	984.3	0.0	2,624.5	13.0	31.0
			폐유독물	0.0	0.0	0.0	0.0	0.0	0.0	0.0
			폐주물사 및 폐사	0.0	0.0	0.0	0.0	0.0	0.0	0.0
			폐촉매	0.0	0.0	0.0	0.0	0.0	0.0	0.0
			폐페인트 및 폐락카	24.0	16.7	20.8	0.0	1.9	0.0	18.0
			폐합성고무	0.0	0.0	0.0	0.0	0.0	0.0	0.0
			폐합성수지	0.0	0.0	0.0	0.0	0.0	0.0	0.0
			폐흡착제 및 폐흡수제	0.0	0.0	0.0	0.0	0.0	0.0	0.0
			할로겐족유기용제	0.9	0.3	0.5	0.0	0.0	0.0	0.7
			PCB함유폐기물	0.0	0.0	0.0	0.0	0.0	0.0	0.0
			고성군	소계	0.0	544.9	3.9	457.3	83.7	0.0
		공정오니		0.0	0.0	0.0	0.0	0.0	0.0	0.0
		광재		0.0	0.0	0.0	0.0	0.0	0.0	0.0
		기타 폐유기용제		0.0	0.3	0.3	0.0	0.0	0.0	0.0
		분진		0.0	0.0	0.0	0.0	0.0	0.0	0.0



(단위: 톤/년)

관할청	시도	시군구	폐기물종류	발생내역		처리방법				보관량
				전년도 이월량	'12년 발생량	소각	매립	재활용	기타	
원주청	강원도	동해시	폐유	0.0	1,031.5	102.4	0.0	929.1	0.0	0.0
			폐유독물	0.0	0.0	0.0	0.0	0.0	0.0	0.0
			폐주물사 및 폐사	0.0	0.0	0.0	0.0	0.0	0.0	0.0
			폐촉매	0.0	0.0	0.0	0.0	0.0	0.0	0.0
			페페인트 및 페락카	0.0	167.9	167.9	0.0	0.0	0.0	0.0
			폐합성고무	0.0	0.0	0.0	0.0	0.0	0.0	0.0
			폐합성수지	0.0	0.0	0.0	0.0	0.0	0.0	0.0
			폐흡착제 및 폐흡수제	0.0	0.0	0.0	0.0	0.0	0.0	0.0
			할로겐족유기용제	0.0	0.0	0.0	0.0	0.0	0.0	0.0
			PCB함유폐기물	0.0	0.0	0.0	0.0	0.0	0.0	0.0
		소계	1.0	1,126.2	17.2	557.8	548.4	2.8	1.0	
		삼척시	공정오니	0.0	0.0	0.0	0.0	0.0	0.0	0.0
			광재	0.0	0.0	0.0	0.0	0.0	0.0	0.0
			기타 폐유기용제	0.0	0.6	0.6	0.0	0.0	0.0	0.0
			분진	0.0	0.0	0.0	0.0	0.0	0.0	0.0
			소각재	0.0	0.0	0.0	0.0	0.0	0.0	0.0
			안정화 또는 고형화 처리물	0.0	0.0	0.0	0.0	0.0	0.0	0.0
			폐내화물 및 도자기조각	0.0	0.0	0.0	0.0	0.0	0.0	0.0
			폐농약	0.0	0.0	0.0	0.0	0.0	0.0	0.0
			폐산	0.0	98.2	0.0	0.0	98.2	0.0	0.0
			폐석면	0.0	560.6	0.0	557.8	0.0	2.8	0.0
			폐수처리오니	0.0	0.0	0.0	0.0	0.0	0.0	0.0
			폐알칼리	0.0	0.0	0.0	0.0	0.0	0.0	0.0
			폐유	1.0	466.8	16.6	0.0	450.2	0.0	1.0
			폐유독물	0.0	0.0	0.0	0.0	0.0	0.0	0.0
			폐주물사 및 폐사	0.0	0.0	0.0	0.0	0.0	0.0	0.0
			폐촉매	0.0	0.0	0.0	0.0	0.0	0.0	0.0
			페페인트 및 페락카	0.0	0.0	0.0	0.0	0.0	0.0	0.0
			폐합성고무	0.0	0.0	0.0	0.0	0.0	0.0	0.0
			폐합성수지	0.0	0.0	0.0	0.0	0.0	0.0	0.0
			폐흡착제 및 폐흡수제	0.0	0.0	0.0	0.0	0.0	0.0	0.0



(단위: 톤/년)

관할청	시도	시군구	폐기물종류	발생내역		처리방법				보관량
				전년도 이월량	'12년 발생량	소각	매립	재활용	기타	
원주청	강원도	양구군	안정화 또는 고형화 처리물	0.0	0.0	0.0	0.0	0.0	0.0	0.0
			폐내화물 및 도자기조각	0.0	0.0	0.0	0.0	0.0	0.0	0.0
			폐농약	0.0	0.0	0.0	0.0	0.0	0.0	0.0
			폐산	0.0	17.3	0.0	0.0	17.3	0.0	0.0
			폐석면	0.0	306.8	0.0	306.8	0.0	0.0	0.0
			폐수처리오니	0.0	0.0	0.0	0.0	0.0	0.0	0.0
			폐알칼리	0.0	0.0	0.0	0.0	0.0	0.0	0.0
			폐유	0.0	11.4	3.0	0.0	8.4	0.0	0.0
			폐유독물	0.0	0.0	0.0	0.0	0.0	0.0	0.0
			폐주물사 및 폐사	0.0	0.0	0.0	0.0	0.0	0.0	0.0
			폐축매	0.0	0.0	0.0	0.0	0.0	0.0	0.0
			폐페인트 및 폐락카	0.0	0.0	0.0	0.0	0.0	0.0	0.0
			폐합성고무	0.0	0.0	0.0	0.0	0.0	0.0	0.0
			폐합성수지	0.0	0.0	0.0	0.0	0.0	0.0	0.0
			폐흡착제 및 폐흡수제	0.0	0.0	0.0	0.0	0.0	0.0	0.0
			할로겐족유기용제	0.0	0.0	0.0	0.0	0.0	0.0	0.0
			PCB함유폐기물	0.0	0.0	0.0	0.0	0.0	0.0	0.0
			소계	0.0	412.3	0.0	380.7	31.6	0.0	0.0
		양양군	공정오니	0.0	0.0	0.0	0.0	0.0	0.0	0.0
			광재	0.0	0.0	0.0	0.0	0.0	0.0	0.0
			기타 폐유기용제	0.0	0.0	0.0	0.0	0.0	0.0	0.0
			분진	0.0	0.0	0.0	0.0	0.0	0.0	0.0
			소각재	0.0	242.0	0.0	242.0	0.0	0.0	0.0
			안정화 또는 고형화 처리물	0.0	0.0	0.0	0.0	0.0	0.0	0.0
			폐내화물 및 도자기조각	0.0	0.0	0.0	0.0	0.0	0.0	0.0
			폐농약	0.0	0.0	0.0	0.0	0.0	0.0	0.0
			폐산	0.0	28.9	0.0	0.0	28.9	0.0	0.0
			폐석면	0.0	138.7	0.0	138.7	0.0	0.0	0.0
			폐수처리오니	0.0	0.0	0.0	0.0	0.0	0.0	0.0
			폐알칼리	0.0	0.0	0.0	0.0	0.0	0.0	0.0
폐유	0.0	2.7	0.0	0.0	2.7	0.0	0.0			



(단위: 톤/년)

관할청	시도	시군구	폐기물종류	발생내역		처리방법				보관량
				전년도 이월량	'12년 발생량	소각	매립	재활용	기타	
원주청	강원도	영월군	PCB함유폐기물	0.0	21.3	0.0	0.0	0.0	21.3	0.0
		원주시	소계	83.9	11,358.6	2,030.0	2,441.2	6,768.1	137.3	65.9
			공정오니	0.2	2.1	2.3	0.0	0.0	0.0	0.0
			광재	0.0	0.0	0.0	0.0	0.0	0.0	0.0
			기타 폐유기용제	8.5	3,647.8	116.2	0.0	3,528.6	0.0	11.5
			분진	0.0	0.0	0.0	0.0	0.0	0.0	0.0
			소각재	0.0	0.0	0.0	0.0	0.0	0.0	0.0
			안정화 또는 고형화 처리물	0.0	0.0	0.0	0.0	0.0	0.0	0.0
			폐내화물 및 도자기조각	0.0	0.0	0.0	0.0	0.0	0.0	0.0
			폐농약	0.0	0.0	0.0	0.0	0.0	0.0	0.0
			폐산	1.7	653.1	0.0	0.0	531.3	122.5	1.0
			폐석면	0.0	852.0	0.0	836.0	0.0	0.1	15.9
			폐수처리오니	20.6	388.2	0.0	402.5	0.0	0.0	6.3
			폐알칼리	0.0	2.6	0.0	0.0	0.0	2.6	0.0
			폐유	38.6	4,499.9	1,811.5	0.0	2,701.4	0.0	25.6
			폐유독물	0.0	3.1	3.1	0.0	0.0	0.0	0.0
			폐주물사 및 폐사	0.0	0.0	0.0	0.0	0.0	0.0	0.0
			폐축매	0.0	0.0	0.0	0.0	0.0	0.0	0.0
			폐페인트 및 폐락카	3.8	97.9	95.6	0.0	2.3	0.0	3.8
			폐합성고무	0.0	0.0	0.0	0.0	0.0	0.0	0.0
			폐합성수지	0.0	0.0	0.0	0.0	0.0	0.0	0.0
		폐흡착제 및 폐흡수제	10.5	1,195.3	1.3	1,202.7	0.0	0.0	1.8	
		할로겐족유기용제	0.0	4.5	0.0	0.0	4.5	0.0	0.0	
		PCB함유폐기물	0.0	12.1	0.0	0.0	0.0	12.1	0.0	
		인제군	소계	0.0	1,493.2	147.7	1,250.1	22.0	59.5	13.9
			공정오니	0.0	0.0	0.0	0.0	0.0	0.0	0.0
			광재	0.0	0.0	0.0	0.0	0.0	0.0	0.0
			기타 폐유기용제	0.0	45.0	45.0	0.0	0.0	0.0	0.0
			분진	0.0	33.0	0.0	33.0	0.0	0.0	0.0
			소각재	0.0	999.3	0.0	999.3	0.0	0.0	0.0
안정화 또는 고형화 처리물	0.0		0.0	0.0	0.0	0.0	0.0	0.0		





(단위: 톤/년)

관할청	시도	시군구	폐기물종류	발생내역		처리방법				보관량
				전년도 이월량	'12년 발생량	소각	매립	재활용	기타	
원주청	강원도	정선군	폐주물사 및 폐사	0.0	0.0	0.0	0.0	0.0	0.0	0.0
			폐촉매	0.0	0.0	0.0	0.0	0.0	0.0	0.0
			폐페인트 및 페락카	0.0	3.1	3.1	0.0	0.0	0.0	0.0
			폐합성고무	0.0	0.0	0.0	0.0	0.0	0.0	0.0
			폐합성수지	0.0	0.0	0.0	0.0	0.0	0.0	0.0
			폐흡착제 및 폐흡수제	0.0	0.0	0.0	0.0	0.0	0.0	0.0
			할로겐족유기용제	0.0	0.0	0.0	0.0	0.0	0.0	0.0
			PCB함유폐기물	0.0	0.0	0.0	0.0	0.0	0.0	0.0
		소계	0.0	946.9	28.9	599.5	291.6	25.3	1.6	
		철원군	공정오니	0.0	0.0	0.0	0.0	0.0	0.0	0.0
			광재	0.0	0.0	0.0	0.0	0.0	0.0	0.0
			기타 폐유기용제	0.0	0.0	0.0	0.0	0.0	0.0	0.0
			분진	0.0	0.0	0.0	0.0	0.0	0.0	0.0
			소각재	0.0	0.0	0.0	0.0	0.0	0.0	0.0
			안정화 또는 고형화 처리물	0.0	0.0	0.0	0.0	0.0	0.0	0.0
			폐내화물 및 도자기조각	0.0	0.0	0.0	0.0	0.0	0.0	0.0
			폐농약	0.0	0.0	0.0	0.0	0.0	0.0	0.0
			폐산	0.0	7.5	0.0	0.0	7.5	0.0	0.0
			폐석면	0.0	601.2	0.0	599.5	0.0	0.1	1.6
			폐수처리오니	0.0	0.0	0.0	0.0	0.0	0.0	0.0
			폐알칼리	0.0	0.0	0.0	0.0	0.0	0.0	0.0
			폐유	0.0	338.0	28.9	0.0	284.1	25.0	0.0
			폐유독물	0.0	0.0	0.0	0.0	0.0	0.0	0.0
			폐주물사 및 폐사	0.0	0.0	0.0	0.0	0.0	0.0	0.0
			폐촉매	0.0	0.0	0.0	0.0	0.0	0.0	0.0
			폐페인트 및 페락카	0.0	0.0	0.0	0.0	0.0	0.0	0.0
			폐합성고무	0.0	0.0	0.0	0.0	0.0	0.0	0.0
			폐합성수지	0.0	0.0	0.0	0.0	0.0	0.0	0.0
			폐흡착제 및 폐흡수제	0.0	0.0	0.0	0.0	0.0	0.0	0.0
			할로겐족유기용제	0.0	0.0	0.0	0.0	0.0	0.0	0.0
			PCB함유폐기물	0.0	0.2	0.0	0.0	0.0	0.2	0.0



(단위: 톤/년)

관할청	시도	시군구	폐기물종류	발생내역		처리방법				보관량
				전년도 이월량	'12년 발생량	소각	매립	재활용	기타	
원주청	강원도	태백시	폐농약	0.0	2.4	2.4	0.0	0.0	0.0	0.0
			폐산	0.0	76.4	0.0	0.0	74.4	0.0	2.0
			폐석면	0.0	560.0	0.0	541.5	0.0	2.1	16.4
			폐수처리오니	0.0	0.0	0.0	0.0	0.0	0.0	0.0
			폐알칼리	0.0	0.0	0.0	0.0	0.0	0.0	0.0
			폐유	0.0	176.4	6.8	0.0	169.6	0.0	0.0
			폐유독물	0.0	0.0	0.0	0.0	0.0	0.0	0.0
			폐주물사 및 폐사	0.0	0.0	0.0	0.0	0.0	0.0	0.0
			폐축매	0.0	0.0	0.0	0.0	0.0	0.0	0.0
			폐페인트 및 페락카	0.0	0.0	0.0	0.0	0.0	0.0	0.0
			폐합성고무	0.0	0.0	0.0	0.0	0.0	0.0	0.0
			폐합성수지	0.0	0.0	0.0	0.0	0.0	0.0	0.0
			폐흡착제 및 폐흡수제	0.0	0.0	0.0	0.0	0.0	0.0	0.0
			할로겐족유기용제	0.0	0.0	0.0	0.0	0.0	0.0	0.0
			PCB함유폐기물	0.0	23.0	0.6	0.0	0.0	22.4	0.0
			평창군	소계	0.0	386.1	7.0	319.3	49.5	1.1
		공정오니		0.0	0.0	0.0	0.0	0.0	0.0	0.0
		광재		0.0	0.0	0.0	0.0	0.0	0.0	0.0
		기타 폐유기용제		0.0	4.3	4.3	0.0	0.0	0.0	0.0
		분진		0.0	0.0	0.0	0.0	0.0	0.0	0.0
		소각재		0.0	17.4	0.0	17.4	0.0	0.0	0.0
		안정화 또는 고형화 처리물		0.0	0.0	0.0	0.0	0.0	0.0	0.0
		폐내화물 및 도자기조각		0.0	0.0	0.0	0.0	0.0	0.0	0.0
		폐농약		0.0	0.0	0.0	0.0	0.0	0.0	0.0
		폐산		0.0	41.4	0.0	0.0	41.4	0.0	0.0
		폐석면		0.0	305.4	0.0	301.9	0.0	1.1	2.4
		폐수처리오니		0.0	0.0	0.0	0.0	0.0	0.0	0.0
		폐알칼리		0.0	0.0	0.0	0.0	0.0	0.0	0.0
		폐유		0.0	15.0	0.1	0.0	8.1	0.0	6.8
		폐유독물		0.0	0.0	0.0	0.0	0.0	0.0	0.0
		폐주물사 및 폐사		0.0	0.0	0.0	0.0	0.0	0.0	0.0

(단위: 톤/년)

관할청	시도	시군구	폐기물종류	발생내역		처리방법				보관량	
				전년도 이월량	'12년 발생량	소각	매립	재활용	기타		
원주청	강원도	평창군	폐촉매	0.0	0.0	0.0	0.0	0.0	0.0	0.0	
			페페인트 및 페락카	0.0	2.6	2.6	0.0	0.0	0.0	0.0	
			폐합성고무	0.0	0.0	0.0	0.0	0.0	0.0	0.0	
			폐합성수지	0.0	0.0	0.0	0.0	0.0	0.0	0.0	
			폐흡착제 및 폐흡수제	0.0	0.0	0.0	0.0	0.0	0.0	0.0	
			할로겐족유기용제	0.0	0.0	0.0	0.0	0.0	0.0	0.0	
			PCB함유폐기물	0.0	0.0	0.0	0.0	0.0	0.0	0.0	
		홍천군	소계	21.9	1,158.4	22.4	1,041.5	97.9	0.0	18.5	
			공정오니	0.0	0.0	0.0	0.0	0.0	0.0	0.0	
			광재	0.0	0.0	0.0	0.0	0.0	0.0	0.0	
			기타 폐유기용제	0.0	0.0	0.0	0.0	0.0	0.0	0.0	
			분진	0.0	0.0	0.0	0.0	0.0	0.0	0.0	
			소각재	19.5	465.8	0.0	471.2	0.0	0.0	14.1	
			안정화 또는 고형화 처리물	0.0	0.0	0.0	0.0	0.0	0.0	0.0	
			폐내화물 및 도자기조각	0.0	0.0	0.0	0.0	0.0	0.0	0.0	
			폐농약	0.0	0.0	0.0	0.0	0.0	0.0	0.0	
			폐산	0.0	85.4	0.0	0.0	85.4	0.0	0.0	
			폐석면	0.0	572.3	0.0	570.3	0.0	0.0	2.0	
			폐수처리오니	0.0	0.0	0.0	0.0	0.0	0.0	0.0	
			폐알칼리	0.0	0.0	0.0	0.0	0.0	0.0	0.0	
			폐유	2.4	28.0	15.5	0.0	12.5	0.0	2.4	
			폐유독물	0.0	0.0	0.0	0.0	0.0	0.0	0.0	
			폐주물사 및 폐사	0.0	0.0	0.0	0.0	0.0	0.0	0.0	
			폐촉매	0.0	0.0	0.0	0.0	0.0	0.0	0.0	
			페페인트 및 페락카	0.0	6.9	6.9	0.0	0.0	0.0	0.0	
			폐합성고무	0.0	0.0	0.0	0.0	0.0	0.0	0.0	
			폐합성수지	0.0	0.0	0.0	0.0	0.0	0.0	0.0	
			폐흡착제 및 폐흡수제	0.0	0.0	0.0	0.0	0.0	0.0	0.0	
			할로겐족유기용제	0.0	0.0	0.0	0.0	0.0	0.0	0.0	
			PCB함유폐기물	0.0	0.0	0.0	0.0	0.0	0.0	0.0	
			화천군	소계	0.0	599.6	0.8	583.2	4.8	0.0	10.8

(단위: 톤/년)

관할청	시도	시군구	폐기물종류	발생내역		처리방법				보관량
				전년도 이월량	'12년 발생량	소각	매립	재활용	기타	
원주청	강원도	화천군	공정오니	0.0	0.0	0.0	0.0	0.0	0.0	0.0
			광재	0.0	0.0	0.0	0.0	0.0	0.0	0.0
			기타 폐유기용제	0.0	0.0	0.0	0.0	0.0	0.0	0.0
			분진	0.0	0.0	0.0	0.0	0.0	0.0	0.0
			소각재	0.0	31.6	0.0	20.8	0.0	0.0	10.8
			안정화 또는 고형화 처리물	0.0	0.0	0.0	0.0	0.0	0.0	0.0
			폐내화물 및 도자기조각	0.0	0.0	0.0	0.0	0.0	0.0	0.0
			폐농약	0.0	0.0	0.0	0.0	0.0	0.0	0.0
			폐산	0.0	2.5	0.0	0.0	2.5	0.0	0.0
			폐석면	0.0	562.4	0.0	562.4	0.0	0.0	0.0
			폐수처리오니	0.0	0.0	0.0	0.0	0.0	0.0	0.0
			폐알칼리	0.0	0.0	0.0	0.0	0.0	0.0	0.0
			폐유	0.0	2.1	0.8	0.0	1.3	0.0	0.0
			폐유독물	0.0	0.0	0.0	0.0	0.0	0.0	0.0
			폐주물사 및 폐사	0.0	0.0	0.0	0.0	0.0	0.0	0.0
			폐축매	0.0	0.0	0.0	0.0	0.0	0.0	0.0
			폐페인트 및 폐락카	0.0	1.0	0.0	0.0	1.0	0.0	0.0
			폐합성고무	0.0	0.0	0.0	0.0	0.0	0.0	0.0
			폐합성수지	0.0	0.0	0.0	0.0	0.0	0.0	0.0
			폐흡착제 및 폐흡수제	0.0	0.0	0.0	0.0	0.0	0.0	0.0
		할로겐족유기용제	0.0	0.0	0.0	0.0	0.0	0.0	0.0	
		PCB함유폐기물	0.0	0.0	0.0	0.0	0.0	0.0	0.0	
		소계	3.6	538.8	74.8	306.3	154.7	3.0	3.6	
		황성군	공정오니	0.0	0.0	0.0	0.0	0.0	0.0	
			광재	0.0	0.0	0.0	0.0	0.0	0.0	
			기타 폐유기용제	0.0	13.1	6.6	0.0	6.5	0.0	
			분진	0.0	0.0	0.0	0.0	0.0	0.0	
			소각재	0.0	37.3	0.0	37.3	0.0	0.0	
			안정화 또는 고형화 처리물	0.0	0.0	0.0	0.0	0.0	0.0	
			폐내화물 및 도자기조각	0.0	0.0	0.0	0.0	0.0	0.0	
			폐농약	0.0	0.0	0.0	0.0	0.0	0.0	



(단위: 톤/년)

관할청	시도	시군구	폐기물종류	발생내역		처리방법				보관량	
				전년도 이월량	'12년 발생량	소각	매립	재활용	기타		
원주청	충청북도	괴산군	폐촉매	0.0	0.0	0.0	0.0	0.0	0.0	0.0	
			폐페인트 및 페락카	0.0	1.6	1.6	0.0	0.0	0.0	0.0	
			폐합성고무	0.0	0.0	0.0	0.0	0.0	0.0	0.0	
			폐합성수지	0.0	0.0	0.0	0.0	0.0	0.0	0.0	
			폐흡착제 및 폐흡수제	0.0	0.0	0.0	0.0	0.0	0.0	0.0	
			할로겐족유기용제	0.0	0.0	0.0	0.0	0.0	0.0	0.0	
			PCB함유폐기물	0.0	9.7	2.4	0.0	0.0	7.3	0.0	
		단양군	소계	8.3	3,867.0	106.4	292.9	3,455.0	0.0	21.0	
			공정오니	0.0	0.0	0.0	0.0	0.0	0.0	0.0	
			광재	0.0	0.0	0.0	0.0	0.0	0.0	0.0	
			기타 폐유기용제	6.9	93.6	0.0	0.0	97.0	0.0	3.5	
			분진	0.0	3,042.1	0.0	0.0	3,042.1	0.0	0.0	
			소각재	0.0	0.0	0.0	0.0	0.0	0.0	0.0	
			안정화 또는 고형화 처리물	0.0	0.0	0.0	0.0	0.0	0.0	0.0	
			폐내화물 및 도자기조각	0.0	0.0	0.0	0.0	0.0	0.0	0.0	
			폐농약	0.0	0.0	0.0	0.0	0.0	0.0	0.0	
			폐산	0.9	8.1	0.0	0.0	8.1	0.0	0.9	
			폐석면	0.0	182.3	0.0	182.0	0.0	0.0	0.3	
			폐수처리오니	0.0	125.2	0.0	110.9	0.0	0.0	14.3	
			폐알칼리	0.0	0.0	0.0	0.0	0.0	0.0	0.0	
			폐유	0.5	415.7	106.4	0.0	307.8	0.0	2.0	
			폐유독물	0.0	0.0	0.0	0.0	0.0	0.0	0.0	
			폐주물사 및 폐사	0.0	0.0	0.0	0.0	0.0	0.0	0.0	
			폐촉매	0.0	0.0	0.0	0.0	0.0	0.0	0.0	
			폐페인트 및 페락카	0.0	0.0	0.0	0.0	0.0	0.0	0.0	
			폐합성고무	0.0	0.0	0.0	0.0	0.0	0.0	0.0	
			폐합성수지	0.0	0.0	0.0	0.0	0.0	0.0	0.0	
			폐흡착제 및 폐흡수제	0.0	0.0	0.0	0.0	0.0	0.0	0.0	
			할로겐족유기용제	0.0	0.0	0.0	0.0	0.0	0.0	0.0	
			PCB함유폐기물	0.0	0.0	0.0	0.0	0.0	0.0	0.0	
			음성군	소계	98.3	23,531.4	2,575.3	1,469.2	16,158.3	3,314.9	112.0

(단위: 톤/년)

관할청	시도	시군구	폐기물종류	발생내역		처리방법				보관량
				전년도 이월량	'12년 발생량	소각	매립	재활용	기타	
원주청	충청북도	음성군	공정오니	0.0	130.7	9.0	121.7	0.0	0.0	0.0
			광재	0.0	315.7	0.0	0.0	315.7	0.0	0.0
			기타 폐유기용제	34.6	7,122.2	727.0	0.0	6,399.4	0.0	30.4
			분진	0.0	132.3	0.0	16.2	116.1	0.0	0.0
			소각재	0.0	510.4	0.0	510.4	0.0	0.0	0.0
			안정화 또는 고형화 처리물	0.0	0.0	0.0	0.0	0.0	0.0	0.0
			폐내화물 및 도자기조각	0.0	0.0	0.0	0.0	0.0	0.0	0.0
			폐농약	0.0	0.0	0.0	0.0	0.0	0.0	0.0
			폐산	16.9	3,778.6	1.4	0.0	2,089.1	1,693.9	11.1
			폐석면	0.0	735.8	0.0	727.3	0.0	4.3	4.2
			폐수처리오니	3.7	364.4	0.0	93.6	261.6	0.0	12.9
			폐알칼리	0.0	5,592.7	0.0	0.0	4,546.7	1,045.4	0.6
			폐유	11.2	1,448.8	805.0	0.0	637.5	1.2	16.3
			폐유독물	0.0	0.6	0.2	0.0	0.4	0.0	0.0
			폐주물사 및 폐사	0.0	0.0	0.0	0.0	0.0	0.0	0.0
			폐촉매	0.0	0.0	0.0	0.0	0.0	0.0	0.0
			폐페인트 및 폐락카	19.0	2,269.3	858.7	0.0	945.2	454.8	29.6
			폐합성고무	0.0	115.3	0.0	0.0	0.0	115.3	0.0
			폐합성수지	0.0	0.0	0.0	0.0	0.0	0.0	0.0
			폐흡착제 및 폐흡수제	0.0	0.0	0.0	0.0	0.0	0.0	0.0
		할로겐족유기용제	12.9	1,014.6	174.0	0.0	846.6	0.0	6.9	
		PCB함유폐기물	0.0	0.0	0.0	0.0	0.0	0.0	0.0	
		소계	10.7	6,794.1	2,018.4	2,981.3	1,648.4	144.6	12.1	
		제천시	공정오니	0.0	0.0	0.0	0.0	0.0	0.0	
			광재	0.0	0.0	0.0	0.0	0.0	0.0	
			기타 폐유기용제	6.0	948.9	72.8	0.0	880.1	0.0	
			분진	0.0	2,354.0	0.0	2,354.0	0.0	0.0	
			소각재	4.4	370.7	0.0	371.6	0.0	0.0	
			안정화 또는 고형화 처리물	0.0	0.0	0.0	0.0	0.0	0.0	
			폐내화물 및 도자기조각	0.0	0.0	0.0	0.0	0.0	0.0	
			폐농약	0.0	0.0	0.0	0.0	0.0	0.0	



(단위: 톤/년)

관할청	시도	시군구	폐기물종류	발생내역		처리방법				보관량
				전년도 이월량	'12년 발생량	소각	매립	재활용	기타	
원주청	충청북도	제천시	폐산	0.0	25.4	0.0	0.0	24.5	0.9	0.0
			폐석면	0.0	260.9	0.0	255.7	0.0	0.2	5.0
			폐수처리오니	0.0	0.0	0.0	0.0	0.0	0.0	0.0
			폐알칼리	0.0	0.0	0.0	0.0	0.0	0.0	0.0
			폐유	0.3	2,584.5	1,945.2	0.0	639.0	0.0	0.6
			폐유독물	0.0	0.2	0.2	0.0	0.0	0.0	0.0
			폐주물사 및 폐사	0.0	0.0	0.0	0.0	0.0	0.0	0.0
			폐축매	0.0	0.0	0.0	0.0	0.0	0.0	0.0
			폐페인트 및 폐락카	0.0	0.0	0.0	0.0	0.0	0.0	0.0
			폐합성고무	0.0	0.0	0.0	0.0	0.0	0.0	0.0
			폐합성수지	0.0	0.0	0.0	0.0	0.0	0.0	0.0
			폐흡착제 및 폐흡수제	0.0	0.0	0.0	0.0	0.0	0.0	0.0
			할로겐족유기용제	0.0	106.0	0.2	0.0	104.8	0.0	1.0
			PCB함유폐기물	0.0	143.5	0.0	0.0	0.0	143.5	0.0
		소계	41.7	15,520.9	1,783.8	1,892.0	10,982.2	191.7	712.9	
		충주시	공정오니	0.0	338.3	0.0	338.3	0.0	0.0	0.0
			광재	0.0	0.0	0.0	0.0	0.0	0.0	0.0
			기타 폐유기용제	29.9	3,900.3	436.8	0.0	2,831.6	0.0	661.8
			분진	0.0	24.7	0.0	24.7	0.0	0.0	0.0
			소각재	0.0	692.0	0.0	692.0	0.0	0.0	0.0
			안정화 또는 고형화 처리물	0.0	0.0	0.0	0.0	0.0	0.0	0.0
			폐내화물 및 도자기조각	0.0	0.0	0.0	0.0	0.0	0.0	0.0
			폐농약	0.0	13.9	13.9	0.0	0.0	0.0	0.0
			폐산	0.5	7,505.9	0.0	0.0	7,371.1	134.8	0.5
			폐석면	0.0	853.5	0.0	817.2	0.0	35.3	1.0
			폐수처리오니	0.0	17.7	0.0	17.7	0.0	0.0	0.0
			폐알칼리	0.0	0.0	0.0	0.0	0.0	0.0	0.0
			폐유	8.9	1,702.3	965.2	0.0	683.5	18.3	44.2
			폐유독물	0.1	0.6	0.7	0.0	0.0	0.0	0.0
			폐주물사 및 폐사	0.0	0.0	0.0	0.0	0.0	0.0	0.0
폐축매	0.0		0.0	0.0	0.0	0.0	0.0	0.0		

(단위: 톤/년)

관할청	시도	시군구	폐기물종류	발생내역		처리방법				보관량
				전년도 이월량	'12년 발생량	소각	매립	재활용	기타	
원주청	충청북도	충주시	폐페인트 및 페락카	2.3	433.0	367.2	0.0	62.7	0.0	5.4
			폐합성고무	0.0	0.0	0.0	0.0	0.0	0.0	0.0
			폐합성수지	0.0	0.0	0.0	0.0	0.0	0.0	0.0
			폐흡착제 및 폐흡수제	0.0	2.1	0.0	2.1	0.0	0.0	0.0
			할로겐족유기용제	0.0	33.3	0.0	0.0	33.3	0.0	0.0
			PCB함유폐기물	0.0	3.3	0.0	0.0	0.0	3.3	0.0
새만금청	전라북도	합계		977.0	148,851.0	30,883.6	44,366.5	47,199.5	25,290.4	2,088.0
		합계		977.0	148,851.0	30,883.6	44,366.5	47,199.5	25,290.4	2,088.0
		고창군	소계	0.0	633.0	4.4	404.2	16.0	208.4	0.0
			공정오니	0.0	0.0	0.0	0.0	0.0	0.0	0.0
			광재	0.0	0.0	0.0	0.0	0.0	0.0	0.0
			기타 폐유기용제	0.0	3.6	3.6	0.0	0.0	0.0	0.0
			분진	0.0	0.0	0.0	0.0	0.0	0.0	0.0
			소각재	0.0	0.0	0.0	0.0	0.0	0.0	0.0
			안정화 또는 고형화 처리물	0.0	0.0	0.0	0.0	0.0	0.0	0.0
			폐내화물 및 도자기조각	0.0	0.0	0.0	0.0	0.0	0.0	0.0
			폐농약	0.0	0.0	0.0	0.0	0.0	0.0	0.0
			폐산	0.0	12.8	0.0	0.0	12.8	0.0	0.0
			폐석면	0.0	584.2	0.0	404.2	0.0	180.0	0.0
			폐수처리오니	0.0	0.0	0.0	0.0	0.0	0.0	0.0
			폐알칼리	0.0	0.0	0.0	0.0	0.0	0.0	0.0
			폐유	0.0	4.0	0.8	0.0	3.2	0.0	0.0
			폐유독물	0.0	0.0	0.0	0.0	0.0	0.0	0.0
			폐주물사 및 폐사	0.0	0.0	0.0	0.0	0.0	0.0	0.0
			폐촉매	0.0	0.0	0.0	0.0	0.0	0.0	0.0
			폐페인트 및 페락카	0.0	0.0	0.0	0.0	0.0	0.0	0.0
			폐합성고무	0.0	0.0	0.0	0.0	0.0	0.0	0.0
			폐합성수지	0.0	0.0	0.0	0.0	0.0	0.0	0.0
			폐흡착제 및 폐흡수제	0.0	0.0	0.0	0.0	0.0	0.0	0.0
			할로겐족유기용제	0.0	0.0	0.0	0.0	0.0	0.0	0.0
			PCB함유폐기물	0.0	28.4	0.0	0.0	0.0	28.4	0.0

(단위: 톤/년)

관할청	시도	시군구	폐기물종류	발생내역		처리방법				보관량
				전년도 이월량	'12년 발생량	소각	매립	재활용	기타	
새만금청	전라북도	군산시	소계	233.2	32,945.4	10,088.9	8,214.8	11,309.9	3,248.8	316.2
			공정오니	7.5	1,150.3	386.3	766.8	0.0	0.0	4.7
			광재	0.0	5.8	0.0	0.0	0.0	0.0	5.8
			기타 폐유기용제	20.2	8,704.0	5,754.6	0.0	2,939.6	0.0	30.0
			분진	4.8	617.1	0.0	403.8	187.1	13.5	17.5
			소각재	21.8	5,913.5	0.0	5,916.4	0.0	0.0	18.9
			안정화 또는 고형화 처리물	0.0	0.0	0.0	0.0	0.0	0.0	0.0
			폐내화물 및 도자기조각	0.0	0.0	0.0	0.0	0.0	0.0	0.0
			폐농약	0.0	0.0	0.0	0.0	0.0	0.0	0.0
			폐산	84.0	5,840.4	3.8	0.0	2,779.9	2,980.1	160.6
			폐석면	0.0	930.9	0.0	694.8	0.0	230.9	5.2
			폐수처리오니	5.6	443.8	0.0	431.7	0.0	0.0	17.7
			폐알칼리	0.0	176.6	0.0	0.0	176.6	0.0	0.0
			폐유	72.1	6,005.1	2,210.4	0.0	3,799.2	22.5	45.1
			폐유독물	0.0	5.1	5.1	0.0	0.0	0.0	0.0
			폐주물사 및 폐사	0.0	0.0	0.0	0.0	0.0	0.0	0.0
			폐촉매	0.0	0.0	0.0	0.0	0.0	0.0	0.0
			폐페인트 및 폐락카	17.2	2,729.3	1,649.1	0.0	1,086.7	0.0	10.7
			폐합성고무	0.0	0.0	0.0	0.0	0.0	0.0	0.0
			폐합성수지	0.0	420.4	79.6	0.0	340.8	0.0	0.0
		폐흡착제 및 폐흡수제	0.0	1.3	0.0	1.3	0.0	0.0	0.0	
		할로겐족유기용제	0.0	0.0	0.0	0.0	0.0	0.0	0.0	
		PCB함유폐기물	0.0	1.8	0.0	0.0	0.0	1.8	0.0	
		김제시	소계	20.1	3,218.0	437.4	2,386.8	311.9	81.0	21.0
			공정오니	0.0	0.0	0.0	0.0	0.0	0.0	0.0
			광재	0.0	0.0	0.0	0.0	0.0	0.0	0.0
			기타 폐유기용제	0.0	0.0	0.0	0.0	0.0	0.0	0.0
			분진	0.0	0.0	0.0	0.0	0.0	0.0	0.0
			소각재	11.2	56.2	0.0	57.1	0.0	0.0	10.3
			안정화 또는 고형화 처리물	0.0	0.0	0.0	0.0	0.0	0.0	0.0
			폐내화물 및 도자기조각	0.0	0.0	0.0	0.0	0.0	0.0	0.0



(단위: 톤/년)

관할청	시도	시군구	폐기물종류	발생내역		처리방법				보관량	
				전년도 이월량	'12년 발생량	소각	매립	재활용	기타		
새만금청	전라북도	남원시	폐촉매	0.0	0.0	0.0	0.0	0.0	0.0	0.0	
			폐페인트 및 페락카	0.0	0.0	0.0	0.0	0.0	0.0	0.0	
			폐합성고무	0.0	0.0	0.0	0.0	0.0	0.0	0.0	
			폐합성수지	0.0	0.0	0.0	0.0	0.0	0.0	0.0	
			폐흡착제 및 폐흡수제	0.0	0.0	0.0	0.0	0.0	0.0	0.0	
			할로겐족유기용제	0.0	0.0	0.0	0.0	0.0	0.0	0.0	
			PCB함유폐기물	0.0	14.5	0.0	0.0	0.0	14.5	0.0	
		무주군	소계	2.9	454.9	41.6	360.7	18.7	30.1	6.7	
			공정오니	0.0	0.0	0.0	0.0	0.0	0.0	0.0	
			광재	0.0	0.0	0.0	0.0	0.0	0.0	0.0	
			기타 폐유기용제	0.0	0.0	0.0	0.0	0.0	0.0	0.0	
			분진	0.0	0.0	0.0	0.0	0.0	0.0	0.0	
			소각재	0.0	0.0	0.0	0.0	0.0	0.0	0.0	
			안정화 또는 고형화 처리물	0.0	0.0	0.0	0.0	0.0	0.0	0.0	
			폐내화물 및 도자기조각	0.0	0.0	0.0	0.0	0.0	0.0	0.0	
			폐농약	0.0	0.0	0.0	0.0	0.0	0.0	0.0	
			폐산	0.0	6.7	0.0	0.0	6.7	0.0	0.0	
			폐석면	0.0	396.2	0.0	360.7	0.0	30.1	5.4	
			폐수처리오니	0.0	0.0	0.0	0.0	0.0	0.0	0.0	
			폐알칼리	0.0	0.0	0.0	0.0	0.0	0.0	0.0	
			폐유	2.2	35.9	25.5	0.0	12.0	0.0	0.6	
			폐유독물	0.0	0.0	0.0	0.0	0.0	0.0	0.0	
			폐주물사 및 폐사	0.0	0.0	0.0	0.0	0.0	0.0	0.0	
			폐촉매	0.0	0.0	0.0	0.0	0.0	0.0	0.0	
			폐페인트 및 페락카	0.7	16.1	16.1	0.0	0.0	0.0	0.7	
			폐합성고무	0.0	0.0	0.0	0.0	0.0	0.0	0.0	
			폐합성수지	0.0	0.0	0.0	0.0	0.0	0.0	0.0	
			폐흡착제 및 폐흡수제	0.0	0.0	0.0	0.0	0.0	0.0	0.0	
			할로겐족유기용제	0.0	0.0	0.0	0.0	0.0	0.0	0.0	
			PCB함유폐기물	0.0	0.0	0.0	0.0	0.0	0.0	0.0	
			부안군	소계	0.0	574.2	22.0	459.2	40.4	49.9	2.7

(단위: 톤/년)

관할청	시도	시군구	폐기물종류	발생내역		처리방법				보관량
				전년도 이월량	'12년 발생량	소각	매립	재활용	기타	
새만금청	전라북도	부안군	공정오니	0.0	0.0	0.0	0.0	0.0	0.0	0.0
			광재	0.0	0.0	0.0	0.0	0.0	0.0	0.0
			기타 폐유기용제	0.0	14.2	14.0	0.0	0.2	0.0	0.0
			분진	0.0	0.0	0.0	0.0	0.0	0.0	0.0
			소각재	0.0	0.0	0.0	0.0	0.0	0.0	0.0
			안정화 또는 고형화 처리물	0.0	0.0	0.0	0.0	0.0	0.0	0.0
			폐내화물 및 도자기조각	0.0	0.0	0.0	0.0	0.0	0.0	0.0
			폐농약	0.0	0.0	0.0	0.0	0.0	0.0	0.0
			폐산	0.0	26.6	0.0	0.0	26.6	0.0	0.0
			폐석면	0.0	511.8	0.0	459.2	0.0	49.9	2.7
			폐수처리오니	0.0	0.0	0.0	0.0	0.0	0.0	0.0
			폐알칼리	0.0	0.0	0.0	0.0	0.0	0.0	0.0
			폐유	0.0	20.6	7.0	0.0	13.6	0.0	0.0
			폐유독물	0.0	0.0	0.0	0.0	0.0	0.0	0.0
			폐주물사 및 폐사	0.0	0.0	0.0	0.0	0.0	0.0	0.0
			폐축매	0.0	0.0	0.0	0.0	0.0	0.0	0.0
			폐페인트 및 폐락카	0.0	1.0	1.0	0.0	0.0	0.0	0.0
			폐합성고무	0.0	0.0	0.0	0.0	0.0	0.0	0.0
			폐합성수지	0.0	0.0	0.0	0.0	0.0	0.0	0.0
			폐흡착제 및 폐흡수제	0.0	0.0	0.0	0.0	0.0	0.0	0.0
		할로겐족유기용제	0.0	0.0	0.0	0.0	0.0	0.0	0.0	
		PCB함유폐기물	0.0	0.0	0.0	0.0	0.0	0.0	0.0	
		새만금경자청	소계	0.0	0.0	0.0	0.0	0.0	0.0	
			공정오니	0.0	0.0	0.0	0.0	0.0	0.0	
			광재	0.0	0.0	0.0	0.0	0.0	0.0	
			기타 폐유기용제	0.0	0.0	0.0	0.0	0.0	0.0	
			분진	0.0	0.0	0.0	0.0	0.0	0.0	
			소각재	0.0	0.0	0.0	0.0	0.0	0.0	
			안정화 또는 고형화 처리물	0.0	0.0	0.0	0.0	0.0	0.0	
			폐내화물 및 도자기조각	0.0	0.0	0.0	0.0	0.0	0.0	
		폐농약	0.0	0.0	0.0	0.0	0.0	0.0		

(단위: 톤/년)

관할청	시도	시군구	폐기물종류	발생내역		처리방법				보관량
				전년도 이월량	'12년 발생량	소각	매립	재활용	기타	
새만금청	전라북도	새만금경자청	폐산	0.0	0.0	0.0	0.0	0.0	0.0	0.0
			폐석면	0.0	0.0	0.0	0.0	0.0	0.0	0.0
			폐수처리오니	0.0	0.0	0.0	0.0	0.0	0.0	0.0
			폐알칼리	0.0	0.0	0.0	0.0	0.0	0.0	0.0
			폐유	0.0	0.0	0.0	0.0	0.0	0.0	0.0
			폐유독물	0.0	0.0	0.0	0.0	0.0	0.0	0.0
			폐주물사 및 폐사	0.0	0.0	0.0	0.0	0.0	0.0	0.0
			폐축매	0.0	0.0	0.0	0.0	0.0	0.0	0.0
			폐페인트 및 폐락카	0.0	0.0	0.0	0.0	0.0	0.0	0.0
			폐합성고무	0.0	0.0	0.0	0.0	0.0	0.0	0.0
			폐합성수지	0.0	0.0	0.0	0.0	0.0	0.0	0.0
			폐흡착제 및 폐흡수제	0.0	0.0	0.0	0.0	0.0	0.0	0.0
			할로겐족유기용제	0.0	0.0	0.0	0.0	0.0	0.0	0.0
			PCB함유폐기물	0.0	0.0	0.0	0.0	0.0	0.0	0.0
			순창군	소계	0.5	344.5	25.7	300.2	0.0	16.1
		공정오니		0.0	0.0	0.0	0.0	0.0	0.0	0.0
		광재		0.0	0.0	0.0	0.0	0.0	0.0	0.0
		기타 폐유기용제		0.0	0.0	0.0	0.0	0.0	0.0	0.0
		분진		0.0	0.0	0.0	0.0	0.0	0.0	0.0
		소각재		0.0	0.0	0.0	0.0	0.0	0.0	0.0
		안정화 또는 고형화 처리물		0.0	0.0	0.0	0.0	0.0	0.0	0.0
		폐내화물 및 도자기조각		0.0	0.0	0.0	0.0	0.0	0.0	0.0
		폐농약		0.0	0.0	0.0	0.0	0.0	0.0	0.0
		폐산		0.0	0.0	0.0	0.0	0.0	0.0	0.0
		폐석면		0.0	319.3	0.0	300.2	0.0	16.1	3.0
		폐수처리오니		0.0	0.0	0.0	0.0	0.0	0.0	0.0
		폐알칼리		0.0	0.0	0.0	0.0	0.0	0.0	0.0
		폐유		0.5	0.5	1.0	0.0	0.0	0.0	0.0
		폐유독물		0.0	0.0	0.0	0.0	0.0	0.0	0.0
		폐주물사 및 폐사	0.0	0.0	0.0	0.0	0.0	0.0	0.0	
폐축매	0.0	0.0	0.0	0.0	0.0	0.0	0.0			

(단위: 톤/년)

관할청	시도	시군구	폐기물종류	발생내역		처리방법				보관량
				전년도 이월량	'12년 발생량	소각	매립	재활용	기타	
새만금청	전라북도	순창군	폐페인트 및 페락카	0.0	24.7	24.7	0.0	0.0	0.0	0.0
			폐합성고무	0.0	0.0	0.0	0.0	0.0	0.0	0.0
			폐합성수지	0.0	0.0	0.0	0.0	0.0	0.0	0.0
			폐흡착제 및 폐흡수제	0.0	0.0	0.0	0.0	0.0	0.0	0.0
			할로겐족유기용제	0.0	0.0	0.0	0.0	0.0	0.0	0.0
			PCB함유폐기물	0.0	0.0	0.0	0.0	0.0	0.0	0.0
		완주군	소계	234.7	36,558.4	13,004.6	12,403.9	10,857.9	186.2	340.5
			공정오니	59.9	10,883.2	0.0	10,845.6	31.6	0.0	65.9
			광재	0.0	282.9	0.0	0.0	282.9	0.0	0.0
			기타 폐유기용제	127.6	19,121.7	10,797.5	0.0	8,247.7	0.0	204.1
			분진	0.5	7.6	0.0	7.1	0.0	0.0	1.0
			소각재	3.3	35.1	0.0	37.6	0.0	0.0	0.8
			안정화 또는 고형화 처리물	0.0	0.0	0.0	0.0	0.0	0.0	0.0
			폐내화물 및 도자기조각	0.0	0.0	0.0	0.0	0.0	0.0	0.0
			폐농약	0.0	86.5	85.1	0.0	1.4	0.0	0.0
			폐산	0.3	612.7	0.1	0.0	612.1	0.2	0.6
			폐석면	0.0	959.3	0.0	762.9	0.0	185.2	11.2
			폐수처리오니	7.1	753.6	0.0	750.7	0.0	0.0	10.0
			폐알칼리	0.4	75.8	0.0	0.0	71.7	0.0	4.5
			폐유	5.3	866.7	452.9	0.0	412.2	0.0	6.9
			폐유독물	0.0	0.0	0.0	0.0	0.0	0.0	0.0
			폐주물사 및 폐사	0.0	0.0	0.0	0.0	0.0	0.0	0.0
			폐촉매	0.0	0.0	0.0	0.0	0.0	0.0	0.0
			폐페인트 및 페락카	22.0	1,887.4	1,120.8	0.0	778.9	0.0	9.7
			폐합성고무	0.0	66.2	66.2	0.0	0.0	0.0	0.0
			폐합성수지	4.8	489.8	478.9	0.0	0.9	0.0	14.8
			폐흡착제 및 폐흡수제	0.0	0.0	0.0	0.0	0.0	0.0	0.0
			할로겐족유기용제	3.5	429.1	3.1	0.0	418.5	0.0	11.0
			PCB함유폐기물	0.0	0.8	0.0	0.0	0.0	0.8	0.0
			익산시	소계	374.8	44,221.1	4,064.8	10,689.4	10,704.2	18,822.4
		공정오니		0.0	3.5	3.5	0.0	0.0	0.0	0.0



(단위: 톤/년)

관할청	시도	시군구	폐기물종류	발생내역		처리방법				보관량
				전년도 이월량	'12년 발생량	소각	매립	재활용	기타	
새만금청	전라북도	익산시	광재	0.0	0.4	0.0	0.0	0.0	0.4	0.0
			기타 폐유기용제	65.9	10,727.2	2,233.1	0.0	8,374.2	0.0	185.8
			분진	0.0	58.1	0.0	58.1	0.0	0.0	0.0
			소각재	282.1	4,803.1	0.0	5,009.4	0.0	0.0	75.8
			안정화 또는 고형화 처리물	0.0	0.0	0.0	0.0	0.0	0.0	0.0
			폐내화물 및 도자기조각	0.0	0.0	0.0	0.0	0.0	0.0	0.0
			폐농약	0.0	119.8	117.9	0.0	0.9	0.0	1.0
			폐산	0.0	1,682.1	0.0	245.4	139.5	1,297.2	0.0
			폐석면	0.0	2,159.2	0.0	1,983.2	0.0	169.4	6.6
			폐수처리오니	0.4	20,338.8	0.0	2,985.1	0.0	17,354.0	0.1
			폐알칼리	3.6	397.7	0.0	0.0	391.5	0.0	9.8
			폐유	11.2	2,672.6	972.9	0.0	1,692.9	1.3	16.7
			폐유독물	0.0	12.3	4.6	0.0	7.7	0.0	0.0
			폐주물사 및 폐사	0.0	0.0	0.0	0.0	0.0	0.0	0.0
			폐촉매	0.0	0.0	0.0	0.0	0.0	0.0	0.0
			폐페인트 및 페락카	0.4	196.6	195.5	0.0	0.4	0.0	1.1
			폐합성고무	0.0	0.0	0.0	0.0	0.0	0.0	0.0
			폐합성수지	11.1	544.2	537.3	0.0	0.0	0.1	17.9
			폐흡착제 및 폐흡수제	0.0	408.2	0.0	408.2	0.0	0.0	0.0
			할로겐족유기용제	0.1	97.3	0.0	0.0	97.1	0.0	0.3
		PCB함유폐기물	0.0	0.0	0.0	0.0	0.0	0.0	0.0	
		임실군	소계	0.0	2,089.9	178.6	197.3	1,562.2	151.8	0.0
			공정오니	0.0	0.0	0.0	0.0	0.0	0.0	0.0
			광재	0.0	0.0	0.0	0.0	0.0	0.0	0.0
			기타 폐유기용제	0.0	0.0	0.0	0.0	0.0	0.0	0.0
			분진	0.0	0.0	0.0	0.0	0.0	0.0	0.0
			소각재	0.0	0.0	0.0	0.0	0.0	0.0	0.0
			안정화 또는 고형화 처리물	0.0	0.0	0.0	0.0	0.0	0.0	0.0
			폐내화물 및 도자기조각	0.0	0.0	0.0	0.0	0.0	0.0	0.0
			폐농약	0.0	0.0	0.0	0.0	0.0	0.0	0.0
			폐산	0.0	1,548.2	0.0	0.0	1,548.2	0.0	0.0



(단위: 톤/년)

관할청	시도	시군구	폐기물종류	발생내역		처리방법				보관량	
				전년도 이월량	'12년 발생량	소각	매립	재활용	기타		
새만금청	전라북도	장수군	폐합성고무	0.0	0.0	0.0	0.0	0.0	0.0	0.0	
			폐합성수지	0.0	0.0	0.0	0.0	0.0	0.0	0.0	
			폐흡착제 및 폐흡수제	0.0	0.0	0.0	0.0	0.0	0.0	0.0	
			할로겐족유기용제	0.0	0.0	0.0	0.0	0.0	0.0	0.0	
			PCB함유폐기물	0.0	0.0	0.0	0.0	0.0	0.0	0.0	
		전주시	소계	42.3	18,353.6	2,442.2	6,115.7	7,305.7	1,562.3	970.0	
			공정오니	0.0	0.0	0.0	0.0	0.0	0.0	0.0	
			광재	0.0	0.0	0.0	0.0	0.0	0.0	0.0	
			기타 폐유기용제	10.8	738.4	450.6	0.0	276.8	10.0	11.8	
			분진	6.1	239.0	0.0	226.8	0.0	0.0	18.3	
			소각재	3.1	833.6	0.0	819.7	0.0	0.0	17.0	
			안정화 또는 고형화 처리물	0.0	4,762.9	0.0	4,000.8	0.0	0.0	762.1	
			폐내화물 및 도자기조각	0.0	0.0	0.0	0.0	0.0	0.0	0.0	
			폐농약	0.0	0.0	0.0	0.0	0.0	0.0	0.0	
			폐산	6.0	284.3	0.0	0.0	259.2	0.5	30.6	
			폐석면	0.0	1,573.1	0.0	1,068.4	0.0	396.3	108.4	
			폐수처리오니	0.0	0.0	0.0	0.0	0.0	0.0	0.0	
			폐알칼리	4.9	137.3	0.0	0.0	139.0	1.4	1.8	
			폐유	11.1	8,760.8	1,951.8	0.0	6,011.8	788.7	19.6	
			폐유독물	0.0	9.9	9.9	0.0	0.0	0.0	0.0	
			폐주물사 및 폐사	0.0	0.0	0.0	0.0	0.0	0.0	0.0	
			폐축매	0.0	0.0	0.0	0.0	0.0	0.0	0.0	
			폐페인트 및 폐락카	0.3	10.5	10.4	0.0	0.0	0.0	0.4	
			폐합성고무	0.0	0.0	0.0	0.0	0.0	0.0	0.0	
			폐합성수지	0.0	618.9	0.0	0.0	618.9	0.0	0.0	
			폐흡착제 및 폐흡수제	0.0	0.0	0.0	0.0	0.0	0.0	0.0	
			할로겐족유기용제	0.0	19.4	19.4	0.0	0.0	0.0	0.0	
			PCB함유폐기물	0.0	365.5	0.1	0.0	0.0	365.4	0.0	
			정읍시	소계	62.4	3,491.5	525.3	1,723.7	530.2	695.8	78.9
				공정오니	2.5	101.4	0.0	103.9	0.0	0.0	0.0
				광재	0.0	0.0	0.0	0.0	0.0	0.0	0.0

(단위: 톤/년)

관할청	시도	시군구	폐기물종류	발생내역		처리방법				보관량
				전년도 이월량	'12년 발생량	소각	매립	재활용	기타	
새만금청	전라북도	정읍시	기타 폐유기용제	18.0	203.9	197.4	0.0	1.1	0.0	23.4
			분진	0.0	0.0	0.0	0.0	0.0	0.0	0.0
			소각재	26.9	1,003.0	0.0	990.3	0.0	0.0	39.6
			안정화 또는 고형화 처리물	0.0	0.0	0.0	0.0	0.0	0.0	0.0
			폐내화물 및 도자기조각	0.0	0.0	0.0	0.0	0.0	0.0	0.0
			폐농약	0.0	0.0	0.0	0.0	0.0	0.0	0.0
			폐산	0.0	18.5	0.0	0.0	18.5	0.0	0.0
			폐석면	0.0	1,263.7	0.0	568.0	0.0	695.7	0.0
			폐수처리오니	0.0	0.0	0.0	0.0	0.0	0.0	0.0
			폐알칼리	0.0	0.0	0.0	0.0	0.0	0.0	0.0
			폐유	13.8	713.3	205.3	0.0	509.7	0.1	12.0
			폐유독물	0.0	0.0	0.0	0.0	0.0	0.0	0.0
			폐주물사 및 폐사	0.0	0.0	0.0	0.0	0.0	0.0	0.0
			폐축매	0.0	0.0	0.0	0.0	0.0	0.0	0.0
			폐페인트 및 페락카	1.2	126.2	122.6	0.0	0.9	0.0	3.9
			폐합성고무	0.0	0.0	0.0	0.0	0.0	0.0	0.0
			폐합성수지	0.0	0.0	0.0	0.0	0.0	0.0	0.0
			폐흡착제 및 폐흡수제	0.0	61.5	0.0	61.5	0.0	0.0	0.0
			할로겐족유기용제	0.0	0.0	0.0	0.0	0.0	0.0	0.0
			PCB함유폐기물	0.0	0.0	0.0	0.0	0.0	0.0	0.0
		소계	2.0	342.0	0.7	264.7	6.5	69.1	3.0	
		진안군	공정오니	0.0	0.0	0.0	0.0	0.0	0.0	
			광재	0.0	0.0	0.0	0.0	0.0	0.0	
			기타 폐유기용제	0.0	2.0	0.0	0.0	2.0	0.0	
			분진	0.0	0.0	0.0	0.0	0.0	0.0	
			소각재	0.0	0.0	0.0	0.0	0.0	0.0	
			안정화 또는 고형화 처리물	0.0	0.0	0.0	0.0	0.0	0.0	
			폐내화물 및 도자기조각	0.0	0.0	0.0	0.0	0.0	0.0	
			폐농약	0.0	0.0	0.0	0.0	0.0	0.0	
			폐산	0.0	2.4	0.0	0.0	2.4	0.0	
			폐석면	0.0	333.8	0.0	264.7	0.0	69.1	

(단위: 톤/년)

관할청	시도	시군구	폐기물종류	발생내역		처리방법				보관량
				전년도 이월량	'12년 발생량	소각	매립	재활용	기타	
새만금청	전라북도	진안군	폐수처리오니	2.0	1.0	0.0	0.0	0.0	0.0	3.0
			폐알칼리	0.0	0.0	0.0	0.0	0.0	0.0	0.0
			폐유	0.0	2.8	0.7	0.0	2.1	0.0	0.0
			폐유독물	0.0	0.0	0.0	0.0	0.0	0.0	0.0
			폐주물사 및 폐사	0.0	0.0	0.0	0.0	0.0	0.0	0.0
			폐축매	0.0	0.0	0.0	0.0	0.0	0.0	0.0
			폐페인트 및 폐락카	0.0	0.0	0.0	0.0	0.0	0.0	0.0
			폐합성고무	0.0	0.0	0.0	0.0	0.0	0.0	0.0
			폐합성수지	0.0	0.0	0.0	0.0	0.0	0.0	0.0
			폐흡착제 및 폐흡수제	0.0	0.0	0.0	0.0	0.0	0.0	0.0
			할로겐족유기용제	0.0	0.0	0.0	0.0	0.0	0.0	0.0
			PCB함유폐기물	0.0	0.0	0.0	0.0	0.0	0.0	0.0



(단위: 톤/년)

관할청	시도	시군구	폐기물종류	발생내역		처리방법								보관량		
				전년도 이월량	'12년 발생량	자가처리				위탁처리						
						소각	매립	재활용	기타	재생처리	중간처리	최종처리	공공처리		기타	
한강청	서울특별시	강동구	광재	0.0	0.0	0.0	0.0	0.0	0.0	0.0	0.0	0.0	0.0	0.0	0.0	
			기타 폐유기용제	0.0	8.9	0.0	0.0	0.0	0.0	0.1	8.8	0.0	0.0	0.0	0.0	0.0
			분진	0.0	0.0	0.0	0.0	0.0	0.0	0.0	0.0	0.0	0.0	0.0	0.0	0.0
			소각재	0.0	0.0	0.0	0.0	0.0	0.0	0.0	0.0	0.0	0.0	0.0	0.0	0.0
			안정화 또는 고형화 처리물	0.0	0.0	0.0	0.0	0.0	0.0	0.0	0.0	0.0	0.0	0.0	0.0	0.0
			폐내화물 및 도자기조각	0.0	0.0	0.0	0.0	0.0	0.0	0.0	0.0	0.0	0.0	0.0	0.0	0.0
			폐농약	0.0	0.0	0.0	0.0	0.0	0.0	0.0	0.0	0.0	0.0	0.0	0.0	0.0
			폐산	0.0	194.5	0.0	0.0	0.0	0.0	194.5	0.0	0.0	0.0	0.0	0.0	0.0
			폐석면	0.0	153.2	0.0	0.0	0.0	0.0	0.0	4.7	148.5	0.0	0.0	0.0	0.0
			폐수처리오니	0.0	8.6	0.0	0.0	0.0	0.0	0.0	8.6	0.0	0.0	0.0	0.0	0.0
			폐알칼리	0.0	1.4	0.0	0.0	0.0	0.0	0.0	1.4	0.0	0.0	0.0	0.0	0.0
			폐유	0.0	1,641.0	0.0	0.0	0.0	0.0	1,443.1	197.3	0.0	0.0	0.0	0.0	0.6
			폐유독물	0.0	0.0	0.0	0.0	0.0	0.0	0.0	0.0	0.0	0.0	0.0	0.0	0.0
			폐주물사 및 폐사	0.0	0.0	0.0	0.0	0.0	0.0	0.0	0.0	0.0	0.0	0.0	0.0	0.0
			폐촉매	0.0	0.0	0.0	0.0	0.0	0.0	0.0	0.0	0.0	0.0	0.0	0.0	0.0
			폐페인트 및 페락카	0.0	1.5	0.0	0.0	0.0	0.0	0.0	1.5	0.0	0.0	0.0	0.0	0.0
			폐합성고무	0.0	0.0	0.0	0.0	0.0	0.0	0.0	0.0	0.0	0.0	0.0	0.0	0.0
			폐합성수지	0.0	0.0	0.0	0.0	0.0	0.0	0.0	0.0	0.0	0.0	0.0	0.0	0.0
		폐흡착제 및 폐흡수제	0.0	0.0	0.0	0.0	0.0	0.0	0.0	0.0	0.0	0.0	0.0	0.0	0.0	
		할로겐족유기용제	0.0	0.0	0.0	0.0	0.0	0.0	0.0	0.0	0.0	0.0	0.0	0.0	0.0	
		PCB함유폐기물	0.0	0.0	0.0	0.0	0.0	0.0	0.0	0.0	0.0	0.0	0.0	0.0	0.0	
		소계	0.0	1,794.4	0.0	0.0	0.0	0.0	1,245.2	441.7	107.5	0.0	0.0	0.0	0.0	
		공정오니	0.0	0.0	0.0	0.0	0.0	0.0	0.0	0.0	0.0	0.0	0.0	0.0	0.0	
		강북구	광재	0.0	0.0	0.0	0.0	0.0	0.0	0.0	0.0	0.0	0.0	0.0	0.0	
			기타 폐유기용제	0.0	49.7	0.0	0.0	0.0	0.0	2.4	47.3	0.0	0.0	0.0	0.0	
			분진	0.0	0.0	0.0	0.0	0.0	0.0	0.0	0.0	0.0	0.0	0.0	0.0	
			소각재	0.0	0.0	0.0	0.0	0.0	0.0	0.0	0.0	0.0	0.0	0.0	0.0	
			안정화 또는 고형화 처리물	0.0	0.0	0.0	0.0	0.0	0.0	0.0	0.0	0.0	0.0	0.0	0.0	
폐내화물 및 도자기조각	0.0		0.0	0.0	0.0	0.0	0.0	0.0	0.0	0.0	0.0	0.0	0.0			
폐농약	0.0		0.0	0.0	0.0	0.0	0.0	0.0	0.0	0.0	0.0	0.0	0.0			





(단위: 톤/년)

관할청	시도	시군구	폐기물종류	발생내역		처리방법								보관량		
				전년도 이월량	'12년 발생량	자가처리				위탁처리						
						소각	매립	재활용	기타	재생처리	중간처리	최종처리	공공처리		기타	
한강청	서울특별시	강서구	폐촉매	0.0	0.0	0.0	0.0	0.0	0.0	0.0	0.0	0.0	0.0	0.0	0.0	
			페페인트 및 페락카	0.5	25.8	0.0	0.0	0.0	0.0	0.0	26.3	0.0	0.0	0.0	0.0	0.0
			폐합성고무	0.0	0.0	0.0	0.0	0.0	0.0	0.0	0.0	0.0	0.0	0.0	0.0	0.0
			폐합성수지	0.0	0.0	0.0	0.0	0.0	0.0	0.0	0.0	0.0	0.0	0.0	0.0	0.0
			폐흡착제 및 폐흡수제	0.0	0.0	0.0	0.0	0.0	0.0	0.0	0.0	0.0	0.0	0.0	0.0	0.0
			할로겐족유기용제	0.0	0.0	0.0	0.0	0.0	0.0	0.0	0.0	0.0	0.0	0.0	0.0	0.0
			PCB함유폐기물	0.0	0.4	0.0	0.0	0.0	0.0	0.0	0.4	0.0	0.0	0.0	0.0	0.0
		관악구	소계	0.0	1,754.3	0.0	0.0	0.0	0.0	955.3	515.7	283.3	0.0	0.0	0.0	0.0
			공정오니	0.0	0.0	0.0	0.0	0.0	0.0	0.0	0.0	0.0	0.0	0.0	0.0	0.0
			광재	0.0	0.0	0.0	0.0	0.0	0.0	0.0	0.0	0.0	0.0	0.0	0.0	0.0
			기타 폐유기용제	0.0	318.6	0.0	0.0	0.0	0.0	0.2	318.4	0.0	0.0	0.0	0.0	0.0
			분진	0.0	0.0	0.0	0.0	0.0	0.0	0.0	0.0	0.0	0.0	0.0	0.0	0.0
			소각재	0.0	0.0	0.0	0.0	0.0	0.0	0.0	0.0	0.0	0.0	0.0	0.0	0.0
			안정화 또는 고형화 처리물	0.0	0.0	0.0	0.0	0.0	0.0	0.0	0.0	0.0	0.0	0.0	0.0	0.0
			폐내화물 및 도자기조각	0.0	0.0	0.0	0.0	0.0	0.0	0.0	0.0	0.0	0.0	0.0	0.0	0.0
			폐농약	0.0	0.0	0.0	0.0	0.0	0.0	0.0	0.0	0.0	0.0	0.0	0.0	0.0
			폐산	0.0	285.8	0.0	0.0	0.0	0.0	284.9	0.9	0.0	0.0	0.0	0.0	0.0
			폐석면	0.0	292.6	0.0	0.0	0.0	0.0	0.0	9.3	283.3	0.0	0.0	0.0	0.0
			폐수처리오니	0.0	0.1	0.0	0.0	0.0	0.0	0.0	0.1	0.0	0.0	0.0	0.0	0.0
			폐알칼리	0.0	0.0	0.0	0.0	0.0	0.0	0.0	0.0	0.0	0.0	0.0	0.0	0.0
			폐유	0.0	847.3	0.0	0.0	0.0	0.0	670.2	177.1	0.0	0.0	0.0	0.0	0.0
			폐유독물	0.0	8.9	0.0	0.0	0.0	0.0	0.0	8.9	0.0	0.0	0.0	0.0	0.0
			폐주물사 및 폐사	0.0	0.0	0.0	0.0	0.0	0.0	0.0	0.0	0.0	0.0	0.0	0.0	0.0
			폐촉매	0.0	0.0	0.0	0.0	0.0	0.0	0.0	0.0	0.0	0.0	0.0	0.0	0.0
			페페인트 및 페락카	0.0	1.0	0.0	0.0	0.0	0.0	0.0	1.0	0.0	0.0	0.0	0.0	0.0
			폐합성고무	0.0	0.0	0.0	0.0	0.0	0.0	0.0	0.0	0.0	0.0	0.0	0.0	0.0
			폐합성수지	0.0	0.0	0.0	0.0	0.0	0.0	0.0	0.0	0.0	0.0	0.0	0.0	0.0
			폐흡착제 및 폐흡수제	0.0	0.0	0.0	0.0	0.0	0.0	0.0	0.0	0.0	0.0	0.0	0.0	0.0
			할로겐족유기용제	0.0	0.0	0.0	0.0	0.0	0.0	0.0	0.0	0.0	0.0	0.0	0.0	0.0
			PCB함유폐기물	0.0	0.0	0.0	0.0	0.0	0.0	0.0	0.0	0.0	0.0	0.0	0.0	0.0



(단위: 톤/년)

관할청	시도	시군구	폐기물종류	발생내역		처리방법								보관량		
				전년도 이월량	'12년 발생량	자가처리				위탁처리						
						소각	매립	재활용	기타	재생처리	중간처리	최종처리	공공처리		기타	
한강청	서울특별시	구로구	폐내화물 및 도자기조각	0.0	0.0	0.0	0.0	0.0	0.0	0.0	0.0	0.0	0.0	0.0	0.0	
			폐농약	0.0	0.0	0.0	0.0	0.0	0.0	0.0	0.0	0.0	0.0	0.0	0.0	0.0
			폐산	0.0	248.7	0.0	0.0	0.0	0.0	248.7	0.0	0.0	0.0	0.0	0.0	0.0
			폐석면	0.0	728.4	0.0	0.0	0.0	0.0	0.0	3.7	722.4	2.2	0.0	0.0	0.1
			폐수처리오니	0.0	0.0	0.0	0.0	0.0	0.0	0.0	0.0	0.0	0.0	0.0	0.0	0.0
			폐알칼리	0.0	0.0	0.0	0.0	0.0	0.0	0.0	0.0	0.0	0.0	0.0	0.0	0.0
			폐유	0.0	963.6	0.0	0.0	0.0	0.0	787.8	175.8	0.0	0.0	0.0	0.0	0.0
			폐유독물	0.0	2.9	0.0	0.0	0.0	0.0	0.0	2.9	0.0	0.0	0.0	0.0	0.0
			폐주물사 및 폐사	0.0	0.0	0.0	0.0	0.0	0.0	0.0	0.0	0.0	0.0	0.0	0.0	0.0
			폐축매	0.0	0.0	0.0	0.0	0.0	0.0	0.0	0.0	0.0	0.0	0.0	0.0	0.0
			폐페인트 및 폐락카	0.0	15.0	0.0	0.0	0.0	0.0	0.0	15.0	0.0	0.0	0.0	0.0	0.0
			폐합성고무	0.0	0.0	0.0	0.0	0.0	0.0	0.0	0.0	0.0	0.0	0.0	0.0	0.0
			폐합성수지	0.0	60.6	0.0	0.0	0.0	0.0	0.0	60.6	0.0	0.0	0.0	0.0	0.0
			폐흡착제 및 폐흡수제	0.0	0.0	0.0	0.0	0.0	0.0	0.0	0.0	0.0	0.0	0.0	0.0	0.0
			할로겐족유기용제	0.0	11.6	0.0	0.0	0.0	0.0	0.0	11.6	0.0	0.0	0.0	0.0	0.0
		PCB함유폐기물	0.0	0.0	0.0	0.0	0.0	0.0	0.0	0.0	0.0	0.0	0.0	0.0	0.0	
		소계	9.2	3,069.9	0.0	0.0	0.0	0.0	1,473.3	1,124.1	471.3	0.0	0.0	0.0	10.4	
		구로구	금천구	공정오니	0.0	0.0	0.0	0.0	0.0	0.0	0.0	0.0	0.0	0.0	0.0	0.0
		광재		0.0	0.0	0.0	0.0	0.0	0.0	0.0	0.0	0.0	0.0	0.0	0.0	0.0
		기타 폐유기용제		0.8	84.9	0.0	0.0	0.0	0.0	16.4	69.1	0.0	0.0	0.0	0.0	0.2
		분진		0.0	0.0	0.0	0.0	0.0	0.0	0.0	0.0	0.0	0.0	0.0	0.0	0.0
		소각재		0.0	0.0	0.0	0.0	0.0	0.0	0.0	0.0	0.0	0.0	0.0	0.0	0.0
		안정화 또는 고형화 처리물		0.0	0.0	0.0	0.0	0.0	0.0	0.0	0.0	0.0	0.0	0.0	0.0	0.0
		폐내화물 및 도자기조각		0.0	0.0	0.0	0.0	0.0	0.0	0.0	0.0	0.0	0.0	0.0	0.0	0.0
		폐농약		0.0	0.0	0.0	0.0	0.0	0.0	0.0	0.0	0.0	0.0	0.0	0.0	0.0
		폐산		2.1	157.3	0.0	0.0	0.0	0.0	143.7	13.6	0.0	0.0	0.0	0.0	2.1
		폐석면		0.0	465.8	0.0	0.0	0.0	0.0	0.0	1.4	464.4	0.0	0.0	0.0	0.0
		폐수처리오니		0.0	51.3	0.0	0.0	0.0	0.0	0.0	45.9	5.4	0.0	0.0	0.0	0.0
		폐알칼리		0.0	13.7	0.0	0.0	0.0	0.0	0.0	13.7	0.0	0.0	0.0	0.0	0.0
		폐유		6.2	2,102.5	0.0	0.0	0.0	0.0	1,312.0	788.9	0.0	0.0	0.0	0.0	7.8



(단위: 톤/년)

관할청	시도	시군구	폐기물종류	발생내역		처리방법								보관량		
				전년도 이월량	'12년 발생량	자가처리				위탁처리						
						소각	매립	재활용	기타	재생처리	중간처리	최종처리	공공처리		기타	
한강청	서울특별시	노원구	할로겐족유기용제	0.0	0.0	0.0	0.0	0.0	0.0	0.0	0.0	0.0	0.0	0.0	0.0	
			PCB함유폐기물	0.0	0.0	0.0	0.0	0.0	0.0	0.0	0.0	0.0	0.0	0.0	0.0	0.0
		도봉구	소계	7.2	1,084.8	0.0	0.0	0.0	0.0	630.4	342.9	110.6	0.0	0.0	0.0	8.1
			공정오니	0.0	0.0	0.0	0.0	0.0	0.0	0.0	0.0	0.0	0.0	0.0	0.0	0.0
			광재	0.0	0.0	0.0	0.0	0.0	0.0	0.0	0.0	0.0	0.0	0.0	0.0	0.0
			기타 폐유기용제	0.2	26.3	0.0	0.0	0.0	0.0	0.8	25.2	0.0	0.0	0.0	0.0	0.5
			분진	0.0	0.0	0.0	0.0	0.0	0.0	0.0	0.0	0.0	0.0	0.0	0.0	0.0
			소각재	0.0	0.0	0.0	0.0	0.0	0.0	0.0	0.0	0.0	0.0	0.0	0.0	0.0
			안정화 또는 고형화 처리물	0.0	0.0	0.0	0.0	0.0	0.0	0.0	0.0	0.0	0.0	0.0	0.0	0.0
			폐내화물 및 도자기조각	0.0	0.0	0.0	0.0	0.0	0.0	0.0	0.0	0.0	0.0	0.0	0.0	0.0
			폐농약	0.0	0.0	0.0	0.0	0.0	0.0	0.0	0.0	0.0	0.0	0.0	0.0	0.0
			폐산	0.4	98.9	0.0	0.0	0.0	0.0	99.2	0.0	0.0	0.0	0.0	0.0	0.1
			폐석면	0.0	120.0	0.0	0.0	0.0	0.0	0.0	6.9	110.6	0.0	0.0	0.0	2.5
			폐수처리오니	0.0	0.5	0.0	0.0	0.0	0.0	0.0	0.5	0.0	0.0	0.0	0.0	0.0
			폐알칼리	0.0	0.0	0.0	0.0	0.0	0.0	0.0	0.0	0.0	0.0	0.0	0.0	0.0
			폐유	6.6	830.8	0.0	0.0	0.0	0.0	530.4	302.0	0.0	0.0	0.0	0.0	5.0
			폐유독물	0.0	0.0	0.0	0.0	0.0	0.0	0.0	0.0	0.0	0.0	0.0	0.0	0.0
			폐주물사 및 폐사	0.0	0.0	0.0	0.0	0.0	0.0	0.0	0.0	0.0	0.0	0.0	0.0	0.0
			폐촉매	0.0	0.0	0.0	0.0	0.0	0.0	0.0	0.0	0.0	0.0	0.0	0.0	0.0
			폐페인트 및 페락카	0.0	1.3	0.0	0.0	0.0	0.0	0.0	1.3	0.0	0.0	0.0	0.0	0.0
			폐합성고무	0.0	0.0	0.0	0.0	0.0	0.0	0.0	0.0	0.0	0.0	0.0	0.0	0.0
			폐합성수지	0.0	0.0	0.0	0.0	0.0	0.0	0.0	0.0	0.0	0.0	0.0	0.0	0.0
			폐흡착제 및 폐흡수제	0.0	7.0	0.0	0.0	0.0	0.0	0.0	7.0	0.0	0.0	0.0	0.0	0.0
			할로겐족유기용제	0.0	0.0	0.0	0.0	0.0	0.0	0.0	0.0	0.0	0.0	0.0	0.0	0.0
		PCB함유폐기물	0.0	0.0	0.0	0.0	0.0	0.0	0.0	0.0	0.0	0.0	0.0	0.0	0.0	
		동대문구	소계	1.0	1,016.1	0.0	0.0	0.0	0.0	417.7	250.5	344.4	0.0	0.0	0.0	4.5
			공정오니	0.0	0.0	0.0	0.0	0.0	0.0	0.0	0.0	0.0	0.0	0.0	0.0	0.0
			광재	0.0	0.0	0.0	0.0	0.0	0.0	0.0	0.0	0.0	0.0	0.0	0.0	0.0
			기타 폐유기용제	0.0	58.7	0.0	0.0	0.0	0.0	0.0	58.7	0.0	0.0	0.0	0.0	0.0
			분진	0.0	0.0	0.0	0.0	0.0	0.0	0.0	0.0	0.0	0.0	0.0	0.0	0.0



(단위: 톤/년)

관할청	시도	시군구	폐기물종류	발생내역		처리방법								보관량		
				전년도 이월량	'12년 발생량	자가처리				위탁처리						
						소각	매립	재활용	기타	재생처리	중간처리	최종처리	공공처리		기타	
한강청	서울특별시	동작구	폐알칼리	0.0	0.0	0.0	0.0	0.0	0.0	0.0	0.0	0.0	0.0	0.0	0.0	
			폐유	4.4	451.3	0.0	0.0	0.0	0.0	272.4	178.6	0.0	0.0	0.0	0.0	4.7
			폐유독물	0.0	0.0	0.0	0.0	0.0	0.0	0.0	0.0	0.0	0.0	0.0	0.0	0.0
			폐주물사 및 폐사	0.0	0.0	0.0	0.0	0.0	0.0	0.0	0.0	0.0	0.0	0.0	0.0	0.0
			폐축매	0.0	0.0	0.0	0.0	0.0	0.0	0.0	0.0	0.0	0.0	0.0	0.0	0.0
			폐페인트 및 페락카	1.0	13.4	0.0	0.0	0.0	0.0	0.0	13.5	0.0	0.0	0.0	0.0	0.9
			폐합성고무	0.0	0.0	0.0	0.0	0.0	0.0	0.0	0.0	0.0	0.0	0.0	0.0	0.0
			폐합성수지	0.0	0.0	0.0	0.0	0.0	0.0	0.0	0.0	0.0	0.0	0.0	0.0	0.0
			폐흡착제 및 폐흡수제	0.0	0.0	0.0	0.0	0.0	0.0	0.0	0.0	0.0	0.0	0.0	0.0	0.0
			할로겐족유기용제	0.0	0.0	0.0	0.0	0.0	0.0	0.0	0.0	0.0	0.0	0.0	0.0	0.0
			PCB함유폐기물	0.0	0.0	0.0	0.0	0.0	0.0	0.0	0.0	0.0	0.0	0.0	0.0	0.0
		소계	36.3	9,306.8	0.0	0.0	0.0	0.0	1,246.0	764.0	7,160.9	0.0	0.0	0.0	172.2	
		마포구	공정오니	0.0	0.0	0.0	0.0	0.0	0.0	0.0	0.0	0.0	0.0	0.0	0.0	0.0
			광재	0.0	0.0	0.0	0.0	0.0	0.0	0.0	0.0	0.0	0.0	0.0	0.0	0.0
			기타 폐유기용제	0.0	104.7	0.0	0.0	0.0	0.0	1.9	102.8	0.0	0.0	0.0	0.0	0.0
			분진	0.0	0.0	0.0	0.0	0.0	0.0	0.0	0.0	0.0	0.0	0.0	0.0	0.0
			소각재	36.3	6,664.7	0.0	0.0	0.0	0.0	0.0	0.0	6,531.3	0.0	0.0	0.0	169.7
			안정화 또는 고형화 처리물	0.0	0.0	0.0	0.0	0.0	0.0	0.0	0.0	0.0	0.0	0.0	0.0	0.0
			폐내화물 및 도자기조각	0.0	0.0	0.0	0.0	0.0	0.0	0.0	0.0	0.0	0.0	0.0	0.0	0.0
			폐농약	0.0	0.0	0.0	0.0	0.0	0.0	0.0	0.0	0.0	0.0	0.0	0.0	0.0
			폐산	0.0	186.7	0.0	0.0	0.0	0.0	186.7	0.0	0.0	0.0	0.0	0.0	0.0
			폐석면	0.0	652.8	0.0	0.0	0.0	0.0	0.0	20.7	629.6	0.0	0.0	0.0	2.5
			폐수처리오니	0.0	0.0	0.0	0.0	0.0	0.0	0.0	0.0	0.0	0.0	0.0	0.0	0.0
			폐알칼리	0.0	0.0	0.0	0.0	0.0	0.0	0.0	0.0	0.0	0.0	0.0	0.0	0.0
			폐유	0.0	1,658.2	0.0	0.0	0.0	0.0	1,046.0	612.2	0.0	0.0	0.0	0.0	0.0
			폐유독물	0.0	4.2	0.0	0.0	0.0	0.0	0.0	4.2	0.0	0.0	0.0	0.0	0.0
			폐주물사 및 폐사	0.0	0.0	0.0	0.0	0.0	0.0	0.0	0.0	0.0	0.0	0.0	0.0	0.0
			폐축매	0.0	0.0	0.0	0.0	0.0	0.0	0.0	0.0	0.0	0.0	0.0	0.0	0.0
폐페인트 및 페락카	0.0		35.0	0.0	0.0	0.0	0.0	11.4	23.6	0.0	0.0	0.0	0.0	0.0		
폐합성고무	0.0	0.0	0.0	0.0	0.0	0.0	0.0	0.0	0.0	0.0	0.0	0.0	0.0			





(단위: 톤/년)

관할청	시도	시군구	폐기물종류	발생내역		처리방법								보관량		
				전년도 이월량	'12년 발생량	자가처리				위탁처리						
						소각	매립	재활용	기타	재생처리	중간처리	최종처리	공공처리		기타	
한강청	서울특별시	서초구	기타 폐유기용제	0.0	100.0	0.0	0.0	0.0	0.0	2.9	97.1	0.0	0.0	0.0	0.0	
			분진	0.0	0.0	0.0	0.0	0.0	0.0	0.0	0.0	0.0	0.0	0.0	0.0	0.0
			소각재	0.0	0.0	0.0	0.0	0.0	0.0	0.0	0.0	0.0	0.0	0.0	0.0	0.0
			안정화 또는 고형화 처리물	0.0	0.0	0.0	0.0	0.0	0.0	0.0	0.0	0.0	0.0	0.0	0.0	0.0
			폐내화물 및 도자기조각	0.0	0.0	0.0	0.0	0.0	0.0	0.0	0.0	0.0	0.0	0.0	0.0	0.0
			폐농약	0.0	0.0	0.0	0.0	0.0	0.0	0.0	0.0	0.0	0.0	0.0	0.0	0.0
			폐산	0.0	346.5	0.0	0.0	0.0	0.0	345.5	1.0	0.0	0.0	0.0	0.0	0.0
			폐석면	0.0	276.4	0.0	0.0	0.0	0.0	0.0	14.1	260.8	1.5	0.0	0.0	0.0
			폐수처리오니	0.0	0.0	0.0	0.0	0.0	0.0	0.0	0.0	0.0	0.0	0.0	0.0	0.0
			폐알칼리	0.0	0.0	0.0	0.0	0.0	0.0	0.0	0.0	0.0	0.0	0.0	0.0	0.0
			폐유	1.4	1,754.3	0.0	0.0	0.0	0.0	1,351.6	402.3	0.0	0.0	0.0	0.0	1.8
			폐유독물	0.0	0.6	0.0	0.0	0.0	0.0	0.0	0.6	0.0	0.0	0.0	0.0	0.0
			폐주물사 및 폐사	0.0	0.0	0.0	0.0	0.0	0.0	0.0	0.0	0.0	0.0	0.0	0.0	0.0
			폐촉매	0.0	0.0	0.0	0.0	0.0	0.0	0.0	0.0	0.0	0.0	0.0	0.0	0.0
			폐페인트 및 페락카	0.0	47.4	0.0	0.0	0.0	0.0	0.0	47.4	0.0	0.0	0.0	0.0	0.0
			폐합성고무	0.0	0.0	0.0	0.0	0.0	0.0	0.0	0.0	0.0	0.0	0.0	0.0	0.0
		폐합성수지	0.0	0.0	0.0	0.0	0.0	0.0	0.0	0.0	0.0	0.0	0.0	0.0	0.0	
		폐흡착제 및 폐흡수제	0.0	0.0	0.0	0.0	0.0	0.0	0.0	0.0	0.0	0.0	0.0	0.0	0.0	
		할로겐족유기용제	0.0	0.0	0.0	0.0	0.0	0.0	0.0	0.0	0.0	0.0	0.0	0.0	0.0	
		PCB함유폐기물	0.0	0.0	0.0	0.0	0.0	0.0	0.0	0.0	0.0	0.0	0.0	0.0	0.0	
		소계	44.9	3,965.0	0.0	0.0	0.0	0.0	1,549.5	1,950.8	349.1	0.0	0.0	0.0	160.5	
		공정오니	0.0	0.0	0.0	0.0	0.0	0.0	0.0	0.0	0.0	0.0	0.0	0.0	0.0	
		광재	0.0	0.0	0.0	0.0	0.0	0.0	0.0	0.0	0.0	0.0	0.0	0.0	0.0	
		기타 폐유기용제	1.3	151.6	0.0	0.0	0.0	0.0	17.0	135.9	0.0	0.0	0.0	0.0	0.0	
		분진	0.0	0.0	0.0	0.0	0.0	0.0	0.0	0.0	0.0	0.0	0.0	0.0	0.0	
		소각재	0.0	0.0	0.0	0.0	0.0	0.0	0.0	0.0	0.0	0.0	0.0	0.0	0.0	
		안정화 또는 고형화 처리물	0.0	0.0	0.0	0.0	0.0	0.0	0.0	0.0	0.0	0.0	0.0	0.0	0.0	
		폐내화물 및 도자기조각	0.0	0.0	0.0	0.0	0.0	0.0	0.0	0.0	0.0	0.0	0.0	0.0	0.0	
폐농약	0.0	0.0	0.0	0.0	0.0	0.0	0.0	0.0	0.0	0.0	0.0	0.0	0.0			
폐산	40.5	571.0	0.0	0.0	0.0	0.0	225.9	349.9	0.0	0.0	0.0	0.0	35.7			



(단위: 톤/년)

관할청	시도	시군구	폐기물종류	발생내역		처리방법								보관량			
				전년도 이월량	'12년 발생량	자가처리				위탁처리							
						소각	매립	재활용	기타	재생처리	중간처리	최종처리	공공처리		기타		
한강청	서울특별시	성북구	폐페인트 및 페락카	0.0	0.2	0.0	0.0	0.0	0.0	0.0	0.0	0.2	0.0	0.0	0.0	0.0	
			폐합성고무	0.0	0.0	0.0	0.0	0.0	0.0	0.0	0.0	0.0	0.0	0.0	0.0	0.0	0.0
			폐합성수지	0.0	0.0	0.0	0.0	0.0	0.0	0.0	0.0	0.0	0.0	0.0	0.0	0.0	0.0
			폐흡착제 및 폐흡수제	0.0	0.0	0.0	0.0	0.0	0.0	0.0	0.0	0.0	0.0	0.0	0.0	0.0	0.0
			할로겐족유기용제	0.0	11.4	0.0	0.0	0.0	0.0	0.0	0.0	11.4	0.0	0.0	0.0	0.0	0.0
			PCB함유폐기물	0.0	0.2	0.0	0.0	0.0	0.0	0.0	0.0	0.2	0.0	0.0	0.0	0.0	0.0
		송파구	소계	3.3	7,181.4	0.0	0.0	0.0	0.0	0.0	4,723.9	2,226.4	230.4	0.0	0.0	4.0	
			공정오니	0.0	0.0	0.0	0.0	0.0	0.0	0.0	0.0	0.0	0.0	0.0	0.0	0.0	
			광채	0.0	0.0	0.0	0.0	0.0	0.0	0.0	0.0	0.0	0.0	0.0	0.0	0.0	
			기타 폐유기용제	1.9	312.4	0.0	0.0	0.0	0.0	0.0	112.6	198.4	0.0	0.0	0.0	3.3	
			분진	0.0	0.0	0.0	0.0	0.0	0.0	0.0	0.0	0.0	0.0	0.0	0.0	0.0	
			소각재	0.0	0.0	0.0	0.0	0.0	0.0	0.0	0.0	0.0	0.0	0.0	0.0	0.0	
			안정화 또는 고형화 처리물	0.0	0.0	0.0	0.0	0.0	0.0	0.0	0.0	0.0	0.0	0.0	0.0	0.0	
			폐내화물 및 도자기조각	0.0	0.0	0.0	0.0	0.0	0.0	0.0	0.0	0.0	0.0	0.0	0.0	0.0	
			폐농약	0.0	0.0	0.0	0.0	0.0	0.0	0.0	0.0	0.0	0.0	0.0	0.0	0.0	
			폐산	0.0	1,027.9	0.0	0.0	0.0	0.0	0.0	1,027.9	0.0	0.0	0.0	0.0	0.0	
			폐석면	0.0	253.6	0.0	0.0	0.0	0.0	0.0	0.0	23.2	230.4	0.0	0.0	0.0	
			폐수처리오니	0.0	0.1	0.0	0.0	0.0	0.0	0.0	0.0	0.1	0.0	0.0	0.0	0.0	
			폐알칼리	0.0	0.0	0.0	0.0	0.0	0.0	0.0	0.0	0.0	0.0	0.0	0.0	0.0	
			폐유	1.4	5,331.3	0.0	0.0	0.0	0.0	0.0	3,464.0	1,868.0	0.0	0.0	0.0	0.7	
			폐유독물	0.0	0.6	0.0	0.0	0.0	0.0	0.0	0.6	0.0	0.0	0.0	0.0	0.0	
			폐주물사 및 폐사	0.0	0.0	0.0	0.0	0.0	0.0	0.0	0.0	0.0	0.0	0.0	0.0	0.0	
			폐축매	0.0	0.0	0.0	0.0	0.0	0.0	0.0	0.0	0.0	0.0	0.0	0.0	0.0	
			폐페인트 및 페락카	0.0	249.2	0.0	0.0	0.0	0.0	0.0	118.8	130.4	0.0	0.0	0.0	0.0	
			폐합성고무	0.0	0.0	0.0	0.0	0.0	0.0	0.0	0.0	0.0	0.0	0.0	0.0	0.0	
			폐합성수지	0.0	0.0	0.0	0.0	0.0	0.0	0.0	0.0	0.0	0.0	0.0	0.0	0.0	
			폐흡착제 및 폐흡수제	0.0	0.0	0.0	0.0	0.0	0.0	0.0	0.0	0.0	0.0	0.0	0.0	0.0	
			할로겐족유기용제	0.0	6.3	0.0	0.0	0.0	0.0	0.0	0.0	6.3	0.0	0.0	0.0	0.0	
			PCB함유폐기물	0.0	0.0	0.0	0.0	0.0	0.0	0.0	0.0	0.0	0.0	0.0	0.0	0.0	
			양천구	소계	25.8	5,472.5	0.0	0.0	0.0	0.0	0.0	182.6	82.6	5,186.0	0.6	0.0	46.5



(단위: 톤/년)

관할청	시도	시군구	폐기물종류	발생내역		처리방법								보관량			
				전년도 이월량	'12년 발생량	자가처리				위탁처리							
						소각	매립	재활용	기타	재생처리	중간처리	최종처리	공공처리		기타		
한강청	서울특별시	영등포구	폐농약	0.0	0.2	0.0	0.0	0.0	0.0	0.0	0.0	0.2	0.0	0.0	0.0	0.0	
			폐산	0.1	328.8	0.0	0.0	0.0	0.0	324.9	3.4	0.0	0.0	0.0	0.0	0.0	0.6
			폐석면	1.0	720.4	0.0	0.0	0.0	0.0	0.0	13.4	696.6	11.4	0.0	0.0	0.0	0.0
			폐수처리오니	0.0	26.0	0.0	0.0	0.0	0.0	0.0	13.1	12.9	0.0	0.0	0.0	0.0	0.0
			폐알칼리	0.0	21.7	0.0	0.0	0.0	0.0	0.0	21.7	0.0	0.0	0.0	0.0	0.0	0.0
			폐유	4.2	1,371.6	0.0	0.0	0.0	0.0	1,005.5	369.0	0.0	0.0	0.0	0.0	0.0	1.3
			폐유독물	0.0	0.0	0.0	0.0	0.0	0.0	0.0	0.0	0.0	0.0	0.0	0.0	0.0	0.0
			폐주물사 및 폐사	0.0	0.0	0.0	0.0	0.0	0.0	0.0	0.0	0.0	0.0	0.0	0.0	0.0	0.0
			폐촉매	0.0	0.0	0.0	0.0	0.0	0.0	0.0	0.0	0.0	0.0	0.0	0.0	0.0	0.0
			폐페인트 및 페락카	2.3	34.7	0.0	0.0	0.0	0.0	0.0	0.0	36.6	0.0	0.0	0.0	0.0	0.4
			폐합성고무	0.0	0.0	0.0	0.0	0.0	0.0	0.0	0.0	0.0	0.0	0.0	0.0	0.0	0.0
			폐합성수지	0.0	0.0	0.0	0.0	0.0	0.0	0.0	0.0	0.0	0.0	0.0	0.0	0.0	0.0
			폐흡착제 및 폐흡수제	0.0	0.0	0.0	0.0	0.0	0.0	0.0	0.0	0.0	0.0	0.0	0.0	0.0	0.0
			할로겐족유기용제	0.0	0.7	0.0	0.0	0.0	0.0	0.0	0.0	0.7	0.0	0.0	0.0	0.0	0.0
			PCB함유폐기물	0.0	0.0	0.0	0.0	0.0	0.0	0.0	0.0	0.0	0.0	0.0	0.0	0.0	0.0
		소계	6.8	2,681.3	0.0	0.0	0.0	0.0	515.5	658.0	1,508.6	0.0	0.0	0.0	0.0	6.0	
		용산구	공정오니	0.0	0.0	0.0	0.0	0.0	0.0	0.0	0.0	0.0	0.0	0.0	0.0	0.0	
			광재	0.0	0.0	0.0	0.0	0.0	0.0	0.0	0.0	0.0	0.0	0.0	0.0	0.0	
			기타 폐유기용제	0.4	48.6	0.0	0.0	0.0	0.0	0.0	48.9	0.0	0.0	0.0	0.0	0.1	
			분진	0.0	0.0	0.0	0.0	0.0	0.0	0.0	0.0	0.0	0.0	0.0	0.0	0.0	
			소각재	0.0	0.0	0.0	0.0	0.0	0.0	0.0	0.0	0.0	0.0	0.0	0.0	0.0	
			안정화 또는 고형화 처리물	0.0	0.0	0.0	0.0	0.0	0.0	0.0	0.0	0.0	0.0	0.0	0.0	0.0	
			폐내화물 및 도자기조각	0.0	0.0	0.0	0.0	0.0	0.0	0.0	0.0	0.0	0.0	0.0	0.0	0.0	
			폐농약	0.0	0.0	0.0	0.0	0.0	0.0	0.0	0.0	0.0	0.0	0.0	0.0	0.0	
			폐산	0.4	376.6	0.0	0.0	0.0	0.0	376.2	0.5	0.0	0.0	0.0	0.0	0.3	
			폐석면	0.0	1,158.0	0.0	0.0	0.0	0.0	0.0	262.5	894.8	0.0	0.0	0.0	0.7	
			폐수처리오니	0.0	0.0	0.0	0.0	0.0	0.0	0.0	0.0	0.0	0.0	0.0	0.0	0.0	
			폐알칼리	0.0	0.6	0.0	0.0	0.0	0.0	0.0	0.6	0.0	0.0	0.0	0.0	0.0	
폐유	5.7		330.2	0.0	0.0	0.0	0.0	139.3	191.8	0.0	0.0	0.0	0.0	4.8			
폐유독물	0.0	0.0	0.0	0.0	0.0	0.0	0.0	0.0	0.0	0.0	0.0	0.0	0.0				



(단위: 톤/년)

관할청	시도	시군구	폐기물종류	발생내역		처리방법									보관량
				전년도 이월량	'12년 발생량	자가처리				위탁처리					
						소각	매립	재활용	기타	재생처리	중간처리	최종처리	공공처리	기타	
한강청	서울특별시	은평구	PCB함유폐기물	0.0	0.0	0.0	0.0	0.0	0.0	0.0	0.0	0.0	0.0	0.0	0.0
		종로구	소계	0.2	1,413.5	0.0	0.0	0.0	0.0	951.2	137.3	320.9	0.0	0.0	4.3
			공정오니	0.0	0.0	0.0	0.0	0.0	0.0	0.0	0.0	0.0	0.0	0.0	0.0
			광재	0.0	0.0	0.0	0.0	0.0	0.0	0.0	0.0	0.0	0.0	0.0	0.0
			기타 폐유기용제	0.0	58.7	0.0	0.0	0.0	0.0	3.9	52.2	0.0	0.0	0.0	2.6
			분진	0.0	0.0	0.0	0.0	0.0	0.0	0.0	0.0	0.0	0.0	0.0	0.0
			소각재	0.0	0.0	0.0	0.0	0.0	0.0	0.0	0.0	0.0	0.0	0.0	0.0
			안정화 또는 고형화 처리물	0.0	0.0	0.0	0.0	0.0	0.0	0.0	0.0	0.0	0.0	0.0	0.0
			폐내화물 및 도자기조각	0.0	0.0	0.0	0.0	0.0	0.0	0.0	0.0	0.0	0.0	0.0	0.0
			폐농약	0.0	0.0	0.0	0.0	0.0	0.0	0.0	0.0	0.0	0.0	0.0	0.0
			폐산	0.0	452.7	0.0	0.0	0.0	0.0	452.7	0.0	0.0	0.0	0.0	0.0
			폐석면	0.0	327.4	0.0	0.0	0.0	0.0	0.0	4.8	320.9	0.0	0.0	1.7
			폐수처리오니	0.0	1.4	0.0	0.0	0.0	0.0	0.0	1.4	0.0	0.0	0.0	0.0
			폐알칼리	0.0	1.2	0.0	0.0	0.0	0.0	0.0	1.2	0.0	0.0	0.0	0.0
			폐유	0.2	559.4	0.0	0.0	0.0	0.0	494.6	65.0	0.0	0.0	0.0	0.0
			폐유독물	0.0	11.1	0.0	0.0	0.0	0.0	0.0	11.1	0.0	0.0	0.0	0.0
			폐주물사 및 폐사	0.0	0.0	0.0	0.0	0.0	0.0	0.0	0.0	0.0	0.0	0.0	0.0
			폐축매	0.0	0.0	0.0	0.0	0.0	0.0	0.0	0.0	0.0	0.0	0.0	0.0
			폐페인트 및 폐락카	0.0	0.0	0.0	0.0	0.0	0.0	0.0	0.0	0.0	0.0	0.0	0.0
			폐합성고무	0.0	0.0	0.0	0.0	0.0	0.0	0.0	0.0	0.0	0.0	0.0	0.0
			폐합성수지	0.0	0.0	0.0	0.0	0.0	0.0	0.0	0.0	0.0	0.0	0.0	0.0
		폐흡착제 및 폐흡수제	0.0	0.0	0.0	0.0	0.0	0.0	0.0	0.0	0.0	0.0	0.0	0.0	
		할로겐족유기용제	0.0	1.6	0.0	0.0	0.0	0.0	0.0	1.6	0.0	0.0	0.0	0.0	
		PCB함유폐기물	0.0	0.0	0.0	0.0	0.0	0.0	0.0	0.0	0.0	0.0	0.0	0.0	
		영구	소계	128.0	2,133.4	0.0	0.0	0.0	0.0	899.7	761.5	469.7	0.0	0.0	130.5
			공정오니	0.0	0.0	0.0	0.0	0.0	0.0	0.0	0.0	0.0	0.0	0.0	0.0
			광재	0.0	0.0	0.0	0.0	0.0	0.0	0.0	0.0	0.0	0.0	0.0	0.0
			기타 폐유기용제	0.0	52.4	0.0	0.0	0.0	0.0	0.8	51.6	0.0	0.0	0.0	0.0
			분진	0.0	0.0	0.0	0.0	0.0	0.0	0.0	0.0	0.0	0.0	0.0	0.0
			소각재	0.0	0.0	0.0	0.0	0.0	0.0	0.0	0.0	0.0	0.0	0.0	0.0





(단위: 톤/년)

관할청	시도	시군구	폐기물종류	발생내역		처리방법								보관량		
				전년도 이월량	'12년 발생량	자가처리				위탁처리						
						소각	매립	재활용	기타	재생처리	중간처리	최종처리	공공처리		기타	
한강청	서울특별시	중랑구	폐유	0.0	1,530.2	0.0	0.0	0.0	0.0	1,258.0	272.2	0.0	0.0	0.0	0.0	
			폐유독물	0.0	0.0	0.0	0.0	0.0	0.0	0.0	0.0	0.0	0.0	0.0	0.0	0.0
			폐주물사 및 폐사	0.0	0.0	0.0	0.0	0.0	0.0	0.0	0.0	0.0	0.0	0.0	0.0	0.0
			폐촉매	0.0	0.0	0.0	0.0	0.0	0.0	0.0	0.0	0.0	0.0	0.0	0.0	0.0
			폐페인트 및 페락카	0.0	1.0	0.0	0.0	0.0	0.0	0.0	0.0	1.0	0.0	0.0	0.0	0.0
			폐합성고무	0.0	0.0	0.0	0.0	0.0	0.0	0.0	0.0	0.0	0.0	0.0	0.0	0.0
			폐합성수지	0.0	0.0	0.0	0.0	0.0	0.0	0.0	0.0	0.0	0.0	0.0	0.0	0.0
			폐흡착제 및 폐흡수제	0.0	0.0	0.0	0.0	0.0	0.0	0.0	0.0	0.0	0.0	0.0	0.0	0.0
			할로겐족유기용제	0.0	0.0	0.0	0.0	0.0	0.0	0.0	0.0	0.0	0.0	0.0	0.0	0.0
			PCB함유폐기물	0.0	0.0	0.0	0.0	0.0	0.0	0.0	0.0	0.0	0.0	0.0	0.0	0.0
			합계	4,500.7	294,546.3	1.2	0.0	16,535.2	0.0	148,494.8	40,682.0	81,168.1	97.0	0.0	12,068.7	
	인천광역시	강화군	소계	0.0	308.6	0.0	0.0	0.0	0.0	37.2	23.2	248.2	0.0	0.0	0.0	
			공정오니	0.0	0.0	0.0	0.0	0.0	0.0	0.0	0.0	0.0	0.0	0.0	0.0	
			광재	0.0	0.0	0.0	0.0	0.0	0.0	0.0	0.0	0.0	0.0	0.0	0.0	
			기타 폐유기용제	0.0	0.0	0.0	0.0	0.0	0.0	0.0	0.0	0.0	0.0	0.0	0.0	
			분진	0.0	0.0	0.0	0.0	0.0	0.0	0.0	0.0	0.0	0.0	0.0	0.0	
			소각재	0.0	0.0	0.0	0.0	0.0	0.0	0.0	0.0	0.0	0.0	0.0	0.0	
			안정화 또는 고형화 처리물	0.0	0.0	0.0	0.0	0.0	0.0	0.0	0.0	0.0	0.0	0.0	0.0	
			폐내화물 및 도자기조각	0.0	0.0	0.0	0.0	0.0	0.0	0.0	0.0	0.0	0.0	0.0	0.0	
			폐농약	0.0	0.0	0.0	0.0	0.0	0.0	0.0	0.0	0.0	0.0	0.0	0.0	
			폐산	0.0	6.5	0.0	0.0	0.0	0.0	0.0	6.5	0.0	0.0	0.0	0.0	
			폐석면	0.0	248.2	0.0	0.0	0.0	0.0	0.0	0.0	0.0	248.2	0.0	0.0	
			폐수처리오니	0.0	0.0	0.0	0.0	0.0	0.0	0.0	0.0	0.0	0.0	0.0	0.0	
			폐알칼리	0.0	0.0	0.0	0.0	0.0	0.0	0.0	0.0	0.0	0.0	0.0	0.0	
			폐유	0.0	53.7	0.0	0.0	0.0	0.0	0.0	30.7	23.0	0.0	0.0	0.0	
			폐유독물	0.0	0.0	0.0	0.0	0.0	0.0	0.0	0.0	0.0	0.0	0.0	0.0	
			폐주물사 및 폐사	0.0	0.0	0.0	0.0	0.0	0.0	0.0	0.0	0.0	0.0	0.0	0.0	
폐촉매			0.0	0.0	0.0	0.0	0.0	0.0	0.0	0.0	0.0	0.0	0.0	0.0		
폐페인트 및 페락카	0.0	0.2	0.0	0.0	0.0	0.0	0.0	0.0	0.2	0.0	0.0	0.0				
폐합성고무	0.0	0.0	0.0	0.0	0.0	0.0	0.0	0.0	0.0	0.0	0.0	0.0				



(단위: 톤/년)

관할청	시도	시군구	폐기물종류	발생내역		처리방법								보관량		
				전년도 이월량	'12년 발생량	자가처리				위탁처리						
						소각	매립	재활용	기타	재생처리	중간처리	최종처리	공공처리		기타	
한강청	인천광역시	남구	기타 폐유기용제	0.0	336.8	0.0	0.0	0.0	0.0	21.1	315.7	0.0	0.0	0.0	0.0	
			분진	0.0	101.0	0.0	0.0	0.0	0.0	0.0	0.0	101.0	0.0	0.0	0.0	0.0
			소각재	0.0	0.0	0.0	0.0	0.0	0.0	0.0	0.0	0.0	0.0	0.0	0.0	0.0
			안정화 또는 고형화 처리물	0.0	0.0	0.0	0.0	0.0	0.0	0.0	0.0	0.0	0.0	0.0	0.0	0.0
			폐내화물 및 도자기조각	0.0	0.0	0.0	0.0	0.0	0.0	0.0	0.0	0.0	0.0	0.0	0.0	0.0
			폐농약	0.0	24.6	0.0	0.0	0.0	0.0	0.2	24.4	0.0	0.0	0.0	0.0	0.0
			폐산	9.9	7,330.2	0.0	0.0	0.0	0.0	7,308.5	16.0	0.0	0.0	0.0	0.0	15.6
			폐석면	0.0	842.6	0.0	0.0	0.0	0.0	0.0	50.3	792.3	0.0	0.0	0.0	0.0
			폐수처리오니	18.3	2,894.6	0.0	0.0	0.0	0.0	19.9	2,440.0	452.9	0.0	0.0	0.0	0.1
			폐알칼리	0.0	0.0	0.0	0.0	0.0	0.0	0.0	0.0	0.0	0.0	0.0	0.0	0.0
			폐유	5.8	2,261.1	0.0	0.0	0.0	0.0	1,132.5	1,131.6	0.0	0.0	0.0	0.0	2.8
			폐유독물	0.0	0.1	0.0	0.0	0.0	0.0	0.0	0.1	0.0	0.0	0.0	0.0	0.0
			폐주물사 및 폐사	0.0	1.3	0.0	0.0	0.0	0.0	0.0	0.0	1.3	0.0	0.0	0.0	0.0
			폐촉매	0.0	0.0	0.0	0.0	0.0	0.0	0.0	0.0	0.0	0.0	0.0	0.0	0.0
			폐페인트 및 페락카	0.5	241.5	0.0	0.0	0.0	0.0	0.0	240.7	0.0	0.0	0.0	0.0	1.3
			폐합성고무	0.0	0.0	0.0	0.0	0.0	0.0	0.0	0.0	0.0	0.0	0.0	0.0	0.0
			폐합성수지	0.0	0.0	0.0	0.0	0.0	0.0	0.0	0.0	0.0	0.0	0.0	0.0	0.0
			폐흡착제 및 폐흡수제	0.0	0.0	0.0	0.0	0.0	0.0	0.0	0.0	0.0	0.0	0.0	0.0	0.0
		할로겐족유기용제	0.0	1.1	0.0	0.0	0.0	0.0	0.0	1.1	0.0	0.0	0.0	0.0	0.0	
		PCB함유폐기물	0.0	0.0	0.0	0.0	0.0	0.0	0.0	0.0	0.0	0.0	0.0	0.0	0.0	
		소계	2,175.8	63,646.5	0.0	0.0	16,491.5	0.0	18,098.5	7,605.1	21,533.3	62.8	0.0	0.0	2,031.1	
		남동구	공정오니	0.0	57.6	0.0	0.0	0.0	0.0	0.0	34.0	23.6	0.0	0.0	0.0	
		남동구	광재	5.4	490.7	0.0	0.0	0.0	0.0	475.3	0.0	16.2	0.0	0.0	4.6	
		남동구	기타 폐유기용제	1,932.6	17,264.6	0.0	0.0	16,491.5	0.0	372.5	1,004.9	0.0	0.0	0.0	1,328.3	
		남동구	분진	5.2	2,552.6	0.0	0.0	0.0	0.0	147.3	0.0	2,388.5	0.0	0.0	22.0	
		남동구	소각재	8.6	1,713.6	0.0	0.0	0.0	0.0	0.0	0.0	1,717.2	0.0	0.0	5.0	
		남동구	안정화 또는 고형화 처리물	0.0	0.0	0.0	0.0	0.0	0.0	0.0	0.0	0.0	0.0	0.0	0.0	
		남동구	폐내화물 및 도자기조각	0.0	0.0	0.0	0.0	0.0	0.0	0.0	0.0	0.0	0.0	0.0	0.0	
		남동구	폐농약	0.0	0.0	0.0	0.0	0.0	0.0	0.0	0.0	0.0	0.0	0.0	0.0	
		남동구	폐산	32.3	12,849.4	0.0	0.0	0.0	0.0	12,252.4	316.7	0.0	0.0	0.0	312.6	



(단위: 톤/년)

관할청	시도	시군구	폐기물종류	발생내역		처리방법								보관량		
				전년도 이월량	'12년 발생량	자가처리				위탁처리						
						소각	매립	재활용	기타	재생처리	중간처리	최종처리	공공처리		기타	
한강청	인천광역시	동구	폐페인트 및 페락카	0.0	326.3	0.0	0.0	0.0	0.0	0.0	326.3	0.0	0.0	0.0	0.0	
			폐합성고무	0.0	0.0	0.0	0.0	0.0	0.0	0.0	0.0	0.0	0.0	0.0	0.0	0.0
			폐합성수지	0.0	0.0	0.0	0.0	0.0	0.0	0.0	0.0	0.0	0.0	0.0	0.0	0.0
			폐흡착제 및 폐흡수제	0.0	0.0	0.0	0.0	0.0	0.0	0.0	0.0	0.0	0.0	0.0	0.0	0.0
			할로겐족유기용제	0.0	0.0	0.0	0.0	0.0	0.0	0.0	0.0	0.0	0.0	0.0	0.0	0.0
			PCB함유폐기물	0.0	0.0	0.0	0.0	0.0	0.0	0.0	0.0	0.0	0.0	0.0	0.0	0.0
		부평구	소계	38.2	8,648.5	0.0	0.0	0.0	0.0	3,988.4	3,410.7	1,246.1	0.4	0.0	41.1	
			공정오니	0.0	0.0	0.0	0.0	0.0	0.0	0.0	0.0	0.0	0.0	0.0	0.0	
			광채	0.0	0.0	0.0	0.0	0.0	0.0	0.0	0.0	0.0	0.0	0.0	0.0	
			기타 폐유기용제	1.9	1,037.5	0.0	0.0	0.0	0.0	771.8	266.2	0.0	0.0	0.0	1.4	
			분진	0.0	1.5	0.0	0.0	0.0	0.0	1.5	0.0	0.0	0.0	0.0	0.0	
			소각재	0.0	0.0	0.0	0.0	0.0	0.0	0.0	0.0	0.0	0.0	0.0	0.0	
			안정화 또는 고형화 처리물	0.0	0.0	0.0	0.0	0.0	0.0	0.0	0.0	0.0	0.0	0.0	0.0	
			폐내화물 및 도자기조각	0.0	0.0	0.0	0.0	0.0	0.0	0.0	0.0	0.0	0.0	0.0	0.0	
			폐농약	0.0	0.0	0.0	0.0	0.0	0.0	0.0	0.0	0.0	0.0	0.0	0.0	
			폐산	3.1	799.3	0.0	0.0	0.0	0.0	782.6	15.1	0.0	0.0	0.0	4.7	
			폐석면	0.0	474.3	0.0	0.0	0.0	0.0	0.0	7.4	466.5	0.4	0.0	0.0	
			폐수처리오니	21.9	1,068.2	0.0	0.0	0.0	0.0	107.7	178.4	779.6	0.0	0.0	24.4	
			폐알칼리	0.0	10.6	0.0	0.0	0.0	0.0	0.0	10.6	0.0	0.0	0.0	0.0	
			폐유	9.3	3,732.1	0.0	0.0	0.0	0.0	2,210.7	1,521.4	0.0	0.0	0.0	9.3	
			폐유독물	0.0	1.9	0.0	0.0	0.0	0.0	0.0	1.9	0.0	0.0	0.0	0.0	
			폐주물사 및 폐사	0.0	0.0	0.0	0.0	0.0	0.0	0.0	0.0	0.0	0.0	0.0	0.0	
			폐축매	0.0	0.0	0.0	0.0	0.0	0.0	0.0	0.0	0.0	0.0	0.0	0.0	
			폐페인트 및 페락카	1.8	1,273.8	0.0	0.0	0.0	0.0	113.2	1,161.1	0.0	0.0	0.0	1.3	
			폐합성고무	0.0	0.0	0.0	0.0	0.0	0.0	0.0	0.0	0.0	0.0	0.0	0.0	
			폐합성수지	0.0	0.0	0.0	0.0	0.0	0.0	0.0	0.0	0.0	0.0	0.0	0.0	
			폐흡착제 및 폐흡수제	0.0	0.3	0.0	0.0	0.0	0.0	0.0	0.3	0.0	0.0	0.0	0.0	
			할로겐족유기용제	0.2	3.4	0.0	0.0	0.0	0.0	0.9	2.7	0.0	0.0	0.0	0.0	
			PCB함유폐기물	0.0	245.6	0.0	0.0	0.0	0.0	0.0	245.6	0.0	0.0	0.0	0.0	
			서구	소계	368.3	84,751.3	1.2	0.0	43.7	0.0	31,448.9	18,334.4	29,025.8	29.4	0.0	6,236.2



(단위: 톤/년)

관할청	시도	시군구	폐기물종류	발생내역		처리방법								보관량		
				전년도 이월량	'12년 발생량	자가처리				위탁처리						
						소각	매립	재활용	기타	재생처리	중간처리	최종처리	공공처리		기타	
한강청	인천광역시	송도경제청	폐농약	0.0	0.0	0.0	0.0	0.0	0.0	0.0	0.0	0.0	0.0	0.0	0.0	
			폐산	0.0	0.0	0.0	0.0	0.0	0.0	0.0	0.0	0.0	0.0	0.0	0.0	0.0
			폐석면	0.0	0.0	0.0	0.0	0.0	0.0	0.0	0.0	0.0	0.0	0.0	0.0	0.0
			폐수처리오니	0.0	0.0	0.0	0.0	0.0	0.0	0.0	0.0	0.0	0.0	0.0	0.0	0.0
			폐알칼리	0.0	0.0	0.0	0.0	0.0	0.0	0.0	0.0	0.0	0.0	0.0	0.0	0.0
			폐유	0.0	0.0	0.0	0.0	0.0	0.0	0.0	0.0	0.0	0.0	0.0	0.0	0.0
			폐유독물	0.0	0.0	0.0	0.0	0.0	0.0	0.0	0.0	0.0	0.0	0.0	0.0	0.0
			폐주물사 및 폐사	0.0	0.0	0.0	0.0	0.0	0.0	0.0	0.0	0.0	0.0	0.0	0.0	0.0
			폐촉매	0.0	0.0	0.0	0.0	0.0	0.0	0.0	0.0	0.0	0.0	0.0	0.0	0.0
			폐페인트 및 페락카	0.0	0.0	0.0	0.0	0.0	0.0	0.0	0.0	0.0	0.0	0.0	0.0	0.0
			폐합성고무	0.0	0.0	0.0	0.0	0.0	0.0	0.0	0.0	0.0	0.0	0.0	0.0	0.0
			폐합성수지	0.0	0.0	0.0	0.0	0.0	0.0	0.0	0.0	0.0	0.0	0.0	0.0	0.0
			폐흡착제 및 폐흡수제	0.0	0.0	0.0	0.0	0.0	0.0	0.0	0.0	0.0	0.0	0.0	0.0	0.0
			할로겐족유기용제	0.0	0.0	0.0	0.0	0.0	0.0	0.0	0.0	0.0	0.0	0.0	0.0	0.0
			PCB함유폐기물	0.0	0.0	0.0	0.0	0.0	0.0	0.0	0.0	0.0	0.0	0.0	0.0	0.0
		연수구	연수구	소계	49.3	6,903.4	0.0	0.0	0.0	0.0	1,737.5	614.4	4,496.0	0.0	0.0	104.8
		연수구	연수구	공정오니	0.0	0.0	0.0	0.0	0.0	0.0	0.0	0.0	0.0	0.0	0.0	0.0
		연수구	연수구	광재	0.0	0.0	0.0	0.0	0.0	0.0	0.0	0.0	0.0	0.0	0.0	0.0
		연수구	연수구	기타 폐유기용제	0.0	124.0	0.0	0.0	0.0	0.0	5.4	118.6	0.0	0.0	0.0	0.0
		연수구	연수구	분진	0.0	0.0	0.0	0.0	0.0	0.0	0.0	0.0	0.0	0.0	0.0	0.0
		연수구	연수구	소각재	49.3	4,272.0	0.0	0.0	0.0	0.0	0.0	0.0	4,217.2	0.0	0.0	104.1
		연수구	연수구	안정화 또는 고형화 처리물	0.0	0.0	0.0	0.0	0.0	0.0	0.0	0.0	0.0	0.0	0.0	0.0
		연수구	연수구	폐내화물 및 도자기조각	0.0	0.0	0.0	0.0	0.0	0.0	0.0	0.0	0.0	0.0	0.0	0.0
		연수구	연수구	폐농약	0.0	0.0	0.0	0.0	0.0	0.0	0.0	0.0	0.0	0.0	0.0	0.0
		연수구	연수구	폐산	0.0	251.8	0.0	0.0	0.0	0.0	203.2	48.6	0.0	0.0	0.0	0.0
		연수구	연수구	폐석면	0.0	278.9	0.0	0.0	0.0	0.0	0.0	0.1	278.8	0.0	0.0	0.0
		연수구	연수구	폐수처리오니	0.0	0.0	0.0	0.0	0.0	0.0	0.0	0.0	0.0	0.0	0.0	0.0
		연수구	연수구	폐알칼리	0.0	18.6	0.0	0.0	0.0	0.0	1.4	17.2	0.0	0.0	0.0	0.0
연수구	연수구	폐유	0.0	1,934.0	0.0	0.0	0.0	0.0	1,527.5	406.5	0.0	0.0	0.0	0.0		
연수구	연수구	폐유독물	0.0	1.0	0.0	0.0	0.0	0.0	0.0	0.3	0.0	0.0	0.0	0.7		





(단위: 톤/년)

관할청	시도	시군구	폐기물종류	발생내역		처리방법								보관량	
				전년도 이월량	'12년 발생량	자가처리				위탁처리					
						소각	매립	재활용	기타	재생처리	중간처리	최종처리	공공처리		기타
한강청	인천광역시	영종경제청	PCB함유폐기물	0.0	0.0	0.0	0.0	0.0	0.0	0.0	0.0	0.0	0.0	0.0	0.0
		옹진군	소계	0.0	421.5	0.0	0.0	0.0	0.0	157.1	114.3	150.1	0.0	0.0	0.0
			공정오니	0.0	0.0	0.0	0.0	0.0	0.0	0.0	0.0	0.0	0.0	0.0	0.0
			광재	0.0	0.0	0.0	0.0	0.0	0.0	0.0	0.0	0.0	0.0	0.0	0.0
			기타 폐유기용제	0.0	0.0	0.0	0.0	0.0	0.0	0.0	0.0	0.0	0.0	0.0	0.0
			분진	0.0	0.0	0.0	0.0	0.0	0.0	0.0	0.0	0.0	0.0	0.0	0.0
			소각재	0.0	0.0	0.0	0.0	0.0	0.0	0.0	0.0	0.0	0.0	0.0	0.0
			안정화 또는 고형화 처리물	0.0	0.0	0.0	0.0	0.0	0.0	0.0	0.0	0.0	0.0	0.0	0.0
			폐내화물 및 도자기조각	0.0	0.0	0.0	0.0	0.0	0.0	0.0	0.0	0.0	0.0	0.0	0.0
			폐농약	0.0	0.0	0.0	0.0	0.0	0.0	0.0	0.0	0.0	0.0	0.0	0.0
			폐산	0.0	4.0	0.0	0.0	0.0	0.0	3.0	1.0	0.0	0.0	0.0	0.0
			폐석면	0.0	162.8	0.0	0.0	0.0	0.0	0.0	12.7	150.1	0.0	0.0	0.0
			폐수처리오니	0.0	0.0	0.0	0.0	0.0	0.0	0.0	0.0	0.0	0.0	0.0	0.0
			폐알칼리	0.0	0.0	0.0	0.0	0.0	0.0	0.0	0.0	0.0	0.0	0.0	0.0
			폐유	0.0	235.6	0.0	0.0	0.0	0.0	154.1	81.5	0.0	0.0	0.0	0.0
			폐유독물	0.0	0.0	0.0	0.0	0.0	0.0	0.0	0.0	0.0	0.0	0.0	0.0
			폐주물사 및 폐사	0.0	0.0	0.0	0.0	0.0	0.0	0.0	0.0	0.0	0.0	0.0	0.0
			폐축매	0.0	0.0	0.0	0.0	0.0	0.0	0.0	0.0	0.0	0.0	0.0	0.0
			폐페인트 및 폐락카	0.0	19.1	0.0	0.0	0.0	0.0	0.0	19.1	0.0	0.0	0.0	0.0
			폐합성고무	0.0	0.0	0.0	0.0	0.0	0.0	0.0	0.0	0.0	0.0	0.0	0.0
			폐합성수지	0.0	0.0	0.0	0.0	0.0	0.0	0.0	0.0	0.0	0.0	0.0	0.0
			폐흡착제 및 폐흡수제	0.0	0.0	0.0	0.0	0.0	0.0	0.0	0.0	0.0	0.0	0.0	0.0
			할로겐족유기용제	0.0	0.0	0.0	0.0	0.0	0.0	0.0	0.0	0.0	0.0	0.0	0.0
		PCB함유폐기물	0.0	0.0	0.0	0.0	0.0	0.0	0.0	0.0	0.0	0.0	0.0	0.0	
		영구	소계	443.3	18,100.5	0.0	0.0	0.0	0.0	10,840.3	5,141.2	190.2	0.0	0.0	2,372.1
			공정오니	0.3	0.4	0.0	0.0	0.0	0.0	0.0	0.5	0.0	0.0	0.0	0.2
			광재	0.0	0.0	0.0	0.0	0.0	0.0	0.0	0.0	0.0	0.0	0.0	0.0
			기타 폐유기용제	358.9	5,829.9	0.0	0.0	0.0	0.0	660.6	3,878.2	0.0	0.0	0.0	1,650.0
			분진	0.0	0.0	0.0	0.0	0.0	0.0	0.0	0.0	0.0	0.0	0.0	0.0
소각재	0.0		836.7	0.0	0.0	0.0	0.0	836.7	0.0	0.0	0.0	0.0	0.0		



(단위: 톤/년)

관할청	시도	시군구	폐기물종류	발생내역		처리방법								보관량		
				전년도 이월량	'12년 발생량	자가처리				위탁처리						
						소각	매립	재활용	기타	재생처리	중간처리	최종처리	공공처리		기타	
한강청	인천광역시	청라경제청	폐유	0.0	0.0	0.0	0.0	0.0	0.0	0.0	0.0	0.0	0.0	0.0	0.0	
			폐유독물	0.0	0.0	0.0	0.0	0.0	0.0	0.0	0.0	0.0	0.0	0.0	0.0	0.0
			폐주물사 및 폐사	0.0	0.0	0.0	0.0	0.0	0.0	0.0	0.0	0.0	0.0	0.0	0.0	0.0
			폐축매	0.0	0.0	0.0	0.0	0.0	0.0	0.0	0.0	0.0	0.0	0.0	0.0	0.0
			폐페인트 및 폐락카	0.0	0.0	0.0	0.0	0.0	0.0	0.0	0.0	0.0	0.0	0.0	0.0	0.0
			폐합성고무	0.0	0.0	0.0	0.0	0.0	0.0	0.0	0.0	0.0	0.0	0.0	0.0	0.0
			폐합성수지	0.0	0.0	0.0	0.0	0.0	0.0	0.0	0.0	0.0	0.0	0.0	0.0	0.0
			폐흡착제 및 폐흡수제	0.0	0.0	0.0	0.0	0.0	0.0	0.0	0.0	0.0	0.0	0.0	0.0	0.0
			할로겐족유기용제	0.0	0.0	0.0	0.0	0.0	0.0	0.0	0.0	0.0	0.0	0.0	0.0	0.0
			PCB함유폐기물	0.0	0.0	0.0	0.0	0.0	0.0	0.0	0.0	0.0	0.0	0.0	0.0	0.0
			합계	41,782.3	1,025,835.4	1,027.1	169.7	76,609.2	19,686.1	460,437.4	153,798.9	309,571.1	2,024.0	0.0	44,294.2	
	경기도	가평군	소계	0.1	509.1	0.0	0.0	0.0	0.0	176.9	26.2	297.9	8.2	0.0	0.0	
			공정오니	0.0	0.0	0.0	0.0	0.0	0.0	0.0	0.0	0.0	0.0	0.0	0.0	
			광재	0.0	0.0	0.0	0.0	0.0	0.0	0.0	0.0	0.0	0.0	0.0	0.0	
			기타 폐유기용제	0.0	0.6	0.0	0.0	0.0	0.0	0.0	0.6	0.0	0.0	0.0	0.0	
			분진	0.0	0.0	0.0	0.0	0.0	0.0	0.0	0.0	0.0	0.0	0.0	0.0	
			소각재	0.0	0.0	0.0	0.0	0.0	0.0	0.0	0.0	0.0	0.0	0.0	0.0	
			안정화 또는 고형화 처리물	0.0	0.0	0.0	0.0	0.0	0.0	0.0	0.0	0.0	0.0	0.0	0.0	
			폐내화물 및 도자기조각	0.0	0.0	0.0	0.0	0.0	0.0	0.0	0.0	0.0	0.0	0.0	0.0	
			폐농약	0.0	0.0	0.0	0.0	0.0	0.0	0.0	0.0	0.0	0.0	0.0	0.0	
			폐산	0.0	50.5	0.0	0.0	0.0	0.0	50.5	0.0	0.0	0.0	0.0	0.0	
			폐석면	0.0	311.7	0.0	0.0	0.0	0.0	0.0	5.6	297.9	8.2	0.0	0.0	
			폐수처리오니	0.0	0.0	0.0	0.0	0.0	0.0	0.0	0.0	0.0	0.0	0.0	0.0	
			폐알칼리	0.0	0.0	0.0	0.0	0.0	0.0	0.0	0.0	0.0	0.0	0.0	0.0	
			폐유	0.1	140.8	0.0	0.0	0.0	0.0	126.4	14.5	0.0	0.0	0.0	0.0	
			폐유독물	0.0	0.0	0.0	0.0	0.0	0.0	0.0	0.0	0.0	0.0	0.0	0.0	
			폐주물사 및 폐사	0.0	0.0	0.0	0.0	0.0	0.0	0.0	0.0	0.0	0.0	0.0	0.0	
폐축매			0.0	0.0	0.0	0.0	0.0	0.0	0.0	0.0	0.0	0.0	0.0	0.0		
폐페인트 및 폐락카	0.0	5.5	0.0	0.0	0.0	0.0	0.0	5.5	0.0	0.0	0.0	0.0				
폐합성고무	0.0	0.0	0.0	0.0	0.0	0.0	0.0	0.0	0.0	0.0	0.0	0.0				



(단위: 톤/년)

관할청	시도	시군구	폐기물종류	발생내역		처리방법								보관량			
				전년도 이월량	'12년 발생량	자가처리				위탁처리							
						소각	매립	재활용	기타	재생처리	중간처리	최종처리	공공처리		기타		
한강청	경기도	과천시	기타 폐유기용제	0.0	5.1	0.0	0.0	0.0	0.0	0.0	0.0	5.1	0.0	0.0	0.0	0.0	
			분진	0.0	0.0	0.0	0.0	0.0	0.0	0.0	0.0	0.0	0.0	0.0	0.0	0.0	0.0
			소각재	10.7	765.1	0.0	0.0	0.0	0.0	0.0	0.0	0.0	762.0	0.0	0.0	0.0	13.8
			안정화 또는 고형화 처리물	0.0	0.0	0.0	0.0	0.0	0.0	0.0	0.0	0.0	0.0	0.0	0.0	0.0	0.0
			폐내화물 및 도자기조각	0.0	3.0	0.0	0.0	0.0	0.0	0.0	0.0	0.0	3.0	0.0	0.0	0.0	0.0
			폐농약	0.0	0.0	0.0	0.0	0.0	0.0	0.0	0.0	0.0	0.0	0.0	0.0	0.0	0.0
			폐산	0.0	114.0	0.0	0.0	0.0	0.0	113.2	0.8	0.0	0.0	0.0	0.0	0.0	0.0
			폐석면	0.0	53.7	0.0	0.0	0.0	0.0	0.0	0.5	53.2	0.0	0.0	0.0	0.0	0.0
			폐수처리오니	0.0	0.0	0.0	0.0	0.0	0.0	0.0	0.0	0.0	0.0	0.0	0.0	0.0	0.0
			폐알칼리	0.0	0.0	0.0	0.0	0.0	0.0	0.0	0.0	0.0	0.0	0.0	0.0	0.0	0.0
			폐유	0.0	10.4	0.0	0.0	0.0	0.0	4.6	5.8	0.0	0.0	0.0	0.0	0.0	0.0
			폐유독물	0.0	1.2	0.0	0.0	0.0	0.0	0.0	1.2	0.0	0.0	0.0	0.0	0.0	0.0
			폐주물사 및 폐사	0.0	0.0	0.0	0.0	0.0	0.0	0.0	0.0	0.0	0.0	0.0	0.0	0.0	0.0
			폐촉매	0.0	0.0	0.0	0.0	0.0	0.0	0.0	0.0	0.0	0.0	0.0	0.0	0.0	0.0
			폐페인트 및 페락카	0.0	7.0	0.0	0.0	0.0	0.0	0.0	7.0	0.0	0.0	0.0	0.0	0.0	0.0
			폐합성고무	0.0	0.0	0.0	0.0	0.0	0.0	0.0	0.0	0.0	0.0	0.0	0.0	0.0	0.0
			폐합성수지	0.0	0.0	0.0	0.0	0.0	0.0	0.0	0.0	0.0	0.0	0.0	0.0	0.0	0.0
		폐흡착제 및 폐흡수제	0.0	0.0	0.0	0.0	0.0	0.0	0.0	0.0	0.0	0.0	0.0	0.0	0.0	0.0	
		할로겐족유기용제	0.0	6.4	0.0	0.0	0.0	0.0	0.0	6.4	0.0	0.0	0.0	0.0	0.0	0.0	
		PCB함유폐기물	0.0	0.0	0.0	0.0	0.0	0.0	0.0	0.0	0.0	0.0	0.0	0.0	0.0	0.0	
		소계	21.9	4,788.9	0.8	0.0	0.0	0.0	1,558.0	1,010.2	2,217.3	0.0	0.0	0.0	24.5		
		공정오니	0.0	0.0	0.0	0.0	0.0	0.0	0.0	0.0	0.0	0.0	0.0	0.0	0.0		
		광재	0.0	0.0	0.0	0.0	0.0	0.0	0.0	0.0	0.0	0.0	0.0	0.0	0.0		
		기타 폐유기용제	0.0	8.3	0.0	0.0	0.0	0.0	1.7	6.6	0.0	0.0	0.0	0.0	0.0		
		분진	0.0	0.0	0.0	0.0	0.0	0.0	0.0	0.0	0.0	0.0	0.0	0.0	0.0		
		소각재	21.9	2,090.0	0.0	0.0	0.0	0.0	0.0	0.0	2,087.4	0.0	0.0	0.0	24.5		
		안정화 또는 고형화 처리물	0.0	0.0	0.0	0.0	0.0	0.0	0.0	0.0	0.0	0.0	0.0	0.0	0.0		
		폐내화물 및 도자기조각	0.0	0.0	0.0	0.0	0.0	0.0	0.0	0.0	0.0	0.0	0.0	0.0	0.0		
		폐농약	0.0	0.0	0.0	0.0	0.0	0.0	0.0	0.0	0.0	0.0	0.0	0.0	0.0		
폐산	0.0	237.8	0.0	0.0	0.0	0.0	237.8	0.0	0.0	0.0	0.0	0.0	0.0				



(단위: 톤/년)

관할청	시도	시군구	폐기물종류	발생내역		처리방법								보관량		
				전년도 이월량	'12년 발생량	자가처리				위탁처리						
						소각	매립	재활용	기타	재생처리	중간처리	최종처리	공공처리		기타	
한강청	경기도	광주시	폐페인트 및 페락카	0.0	140.7	0.0	0.0	0.0	0.0	0.0	140.3	0.0	0.0	0.0	0.4	
			폐합성고무	0.0	0.0	0.0	0.0	0.0	0.0	0.0	0.0	0.0	0.0	0.0	0.0	0.0
			폐합성수지	0.0	0.0	0.0	0.0	0.0	0.0	0.0	0.0	0.0	0.0	0.0	0.0	0.0
			폐흡착제 및 폐흡수제	0.0	1.8	0.0	0.0	0.0	0.0	1.8	0.0	0.0	0.0	0.0	0.0	0.0
			할로겐족유기용제	0.0	0.0	0.0	0.0	0.0	0.0	0.0	0.0	0.0	0.0	0.0	0.0	0.0
			PCB함유폐기물	0.0	1.1	0.0	0.0	0.0	0.0	0.0	1.1	0.0	0.0	0.0	0.0	0.0
		소계	8.8	2,263.2	0.0	0.0	0.0	0.0	499.2	83.9	1,660.7	0.0	0.0	0.0	28.2	
		구리시	공정오니	0.0	0.0	0.0	0.0	0.0	0.0	0.0	0.0	0.0	0.0	0.0	0.0	0.0
			광채	0.0	0.0	0.0	0.0	0.0	0.0	0.0	0.0	0.0	0.0	0.0	0.0	0.0
			기타 폐유기용제	0.0	7.2	0.0	0.0	0.0	0.0	0.5	6.7	0.0	0.0	0.0	0.0	0.0
			분진	0.0	0.0	0.0	0.0	0.0	0.0	0.0	0.0	0.0	0.0	0.0	0.0	0.0
			소각재	8.8	1,476.5	0.0	0.0	0.0	0.0	0.0	0.0	1,457.1	0.0	0.0	0.0	28.2
			안정화 또는 고형화 처리물	0.0	0.0	0.0	0.0	0.0	0.0	0.0	0.0	0.0	0.0	0.0	0.0	0.0
			폐내화물 및 도자기조각	0.0	0.0	0.0	0.0	0.0	0.0	0.0	0.0	0.0	0.0	0.0	0.0	0.0
			폐농약	0.0	0.0	0.0	0.0	0.0	0.0	0.0	0.0	0.0	0.0	0.0	0.0	0.0
			폐산	0.0	93.1	0.0	0.0	0.0	0.0	93.1	0.0	0.0	0.0	0.0	0.0	0.0
			폐석면	0.0	210.3	0.0	0.0	0.0	0.0	0.0	6.7	203.6	0.0	0.0	0.0	0.0
			폐수처리오니	0.0	47.0	0.0	0.0	0.0	0.0	43.3	3.7	0.0	0.0	0.0	0.0	0.0
			폐알칼리	0.0	7.9	0.0	0.0	0.0	0.0	0.0	7.9	0.0	0.0	0.0	0.0	0.0
			폐유	0.0	415.7	0.0	0.0	0.0	0.0	362.3	53.4	0.0	0.0	0.0	0.0	0.0
			폐유독물	0.0	0.0	0.0	0.0	0.0	0.0	0.0	0.0	0.0	0.0	0.0	0.0	0.0
			폐주물사 및 폐사	0.0	0.0	0.0	0.0	0.0	0.0	0.0	0.0	0.0	0.0	0.0	0.0	0.0
			폐축매	0.0	0.0	0.0	0.0	0.0	0.0	0.0	0.0	0.0	0.0	0.0	0.0	0.0
			폐페인트 및 페락카	0.0	5.5	0.0	0.0	0.0	0.0	0.0	5.5	0.0	0.0	0.0	0.0	0.0
			폐합성고무	0.0	0.0	0.0	0.0	0.0	0.0	0.0	0.0	0.0	0.0	0.0	0.0	0.0
			폐합성수지	0.0	0.0	0.0	0.0	0.0	0.0	0.0	0.0	0.0	0.0	0.0	0.0	0.0
			폐흡착제 및 폐흡수제	0.0	0.0	0.0	0.0	0.0	0.0	0.0	0.0	0.0	0.0	0.0	0.0	0.0
			할로겐족유기용제	0.0	0.0	0.0	0.0	0.0	0.0	0.0	0.0	0.0	0.0	0.0	0.0	0.0
			PCB함유폐기물	0.0	0.0	0.0	0.0	0.0	0.0	0.0	0.0	0.0	0.0	0.0	0.0	0.0
			군포시	소계	38.5	4,803.9	0.0	0.0	345.0	0.0	1,319.8	830.9	2,297.2	0.0	0.0	49.5





(단위: 톤/년)

관할청	시도	시군구	폐기물종류	발생내역		처리방법								보관량		
				전년도 이월량	'12년 발생량	자가처리				위탁처리						
						소각	매립	재활용	기타	재생처리	중간처리	최종처리	공공처리		기타	
한강청	경기도	김포시	폐농약	0.0	1.4	0.0	0.0	0.0	0.0	0.0	0.0	1.4	0.0	0.0	0.0	0.0
			폐산	11.2	670.6	0.0	0.0	0.0	0.0	583.3	81.0	0.0	0.0	0.0	0.0	17.5
			폐석면	0.0	712.4	0.0	0.0	0.0	0.0	0.0	16.6	646.2	0.0	0.0	0.0	49.6
			폐수처리오니	0.0	52.8	0.0	0.0	0.0	0.0	0.0	52.8	0.0	0.0	0.0	0.0	0.0
			폐알칼리	0.1	91.1	0.0	0.0	0.0	0.0	26.4	64.8	0.0	0.0	0.0	0.0	0.0
			폐유	86.3	4,477.4	0.0	0.0	775.0	0.0	2,602.5	1,156.2	0.0	0.0	0.0	0.0	30.0
			폐유독물	0.0	0.0	0.0	0.0	0.0	0.0	0.0	0.0	0.0	0.0	0.0	0.0	0.0
			폐주물사 및 폐사	0.0	17.6	0.0	0.0	0.0	0.0	17.6	0.0	0.0	0.0	0.0	0.0	0.0
			폐촉매	0.0	0.0	0.0	0.0	0.0	0.0	0.0	0.0	0.0	0.0	0.0	0.0	0.0
			폐페인트 및 페락카	0.1	669.5	0.0	0.0	0.0	0.0	162.4	507.1	0.0	0.0	0.0	0.0	0.1
			폐합성고무	0.0	0.0	0.0	0.0	0.0	0.0	0.0	0.0	0.0	0.0	0.0	0.0	0.0
			폐합성수지	0.0	0.0	0.0	0.0	0.0	0.0	0.0	0.0	0.0	0.0	0.0	0.0	0.0
			폐흡착제 및 폐흡수제	0.0	0.0	0.0	0.0	0.0	0.0	0.0	0.0	0.0	0.0	0.0	0.0	0.0
			할로겐족유기용제	0.3	19.2	0.0	0.0	0.0	0.0	2.5	16.4	0.0	0.0	0.0	0.0	0.6
			PCB함유폐기물	0.0	1.0	0.0	0.0	0.0	0.0	0.0	1.0	0.0	0.0	0.0	0.0	0.0
		소계	12.7	4,592.8	0.0	0.0	0.0	0.0	2,536.0	795.9	1,246.1	0.0	0.0	0.0	27.5	
		공정오니	0.0	0.0	0.0	0.0	0.0	0.0	0.0	0.0	0.0	0.0	0.0	0.0	0.0	
		광재	0.0	0.0	0.0	0.0	0.0	0.0	0.0	0.0	0.0	0.0	0.0	0.0	0.0	
		기타 폐유기용제	0.5	76.2	0.0	0.0	0.0	0.0	5.5	71.2	0.0	0.0	0.0	0.0	0.0	
		분진	0.0	0.0	0.0	0.0	0.0	0.0	0.0	0.0	0.0	0.0	0.0	0.0	0.0	
		소각재	0.0	42.9	0.0	0.0	0.0	0.0	0.0	0.0	42.9	0.0	0.0	0.0	0.0	
		안정화 또는 고형화 처리물	0.0	0.0	0.0	0.0	0.0	0.0	0.0	0.0	0.0	0.0	0.0	0.0	0.0	
		폐내화물 및 도자기조각	0.0	0.0	0.0	0.0	0.0	0.0	0.0	0.0	0.0	0.0	0.0	0.0	0.0	
		폐농약	0.0	0.0	0.0	0.0	0.0	0.0	0.0	0.0	0.0	0.0	0.0	0.0	0.0	
		폐산	5.3	273.2	0.0	0.0	0.0	0.0	153.4	122.6	0.0	0.0	0.0	0.0	2.5	
		폐석면	0.0	1,253.8	0.0	0.0	0.0	0.0	0.0	37.0	1,203.2	0.0	0.0	0.0	13.6	
		폐수처리오니	0.7	210.5	0.0	0.0	0.0	0.0	3.2	199.7	0.0	0.0	0.0	0.0	8.3	
		폐알칼리	0.0	0.0	0.0	0.0	0.0	0.0	0.0	0.0	0.0	0.0	0.0	0.0	0.0	
폐유	6.2	2,683.6	0.0	0.0	0.0	0.0	2,367.5	319.2	0.0	0.0	0.0	0.0	3.1			
폐유독물	0.0	0.0	0.0	0.0	0.0	0.0	0.0	0.0	0.0	0.0	0.0	0.0	0.0			

(단위: 톤/년)

관할청	시도	시군구	폐기물종류	발생내역		처리방법								보관량		
				전년도 이월량	'12년 발생량	자가처리				위탁처리						
						소각	매립	재활용	기타	재생처리	중간처리	최종처리	공공처리		기타	
한강청	경기도	남양주시	폐주물사 및 폐사	0.0	0.0	0.0	0.0	0.0	0.0	0.0	0.0	0.0	0.0	0.0	0.0	
			폐축매	0.0	0.0	0.0	0.0	0.0	0.0	0.0	0.0	0.0	0.0	0.0	0.0	0.0
			폐페인트 및 페락카	0.0	51.0	0.0	0.0	0.0	0.0	4.8	46.2	0.0	0.0	0.0	0.0	0.0
			폐합성고무	0.0	0.0	0.0	0.0	0.0	0.0	0.0	0.0	0.0	0.0	0.0	0.0	0.0
			폐합성수지	0.0	0.0	0.0	0.0	0.0	0.0	0.0	0.0	0.0	0.0	0.0	0.0	0.0
			폐흡착제 및 폐흡수제	0.0	1.6	0.0	0.0	0.0	0.0	1.6	0.0	0.0	0.0	0.0	0.0	0.0
			할로겐족유기용제	0.0	0.0	0.0	0.0	0.0	0.0	0.0	0.0	0.0	0.0	0.0	0.0	0.0
			PCB함유폐기물	0.0	0.0	0.0	0.0	0.0	0.0	0.0	0.0	0.0	0.0	0.0	0.0	0.0
		동두천시	소계	0.0	899.2	0.0	0.0	0.0	0.0	603.3	63.2	232.6	0.0	0.0	0.1	
			공정오니	0.0	0.0	0.0	0.0	0.0	0.0	0.0	0.0	0.0	0.0	0.0	0.0	
			광재	0.0	0.0	0.0	0.0	0.0	0.0	0.0	0.0	0.0	0.0	0.0	0.0	
			기타 폐유기용제	0.0	323.6	0.0	0.0	0.0	0.0	320.2	3.3	0.0	0.0	0.0	0.1	
			분진	0.0	0.0	0.0	0.0	0.0	0.0	0.0	0.0	0.0	0.0	0.0	0.0	
			소각재	0.0	0.0	0.0	0.0	0.0	0.0	0.0	0.0	0.0	0.0	0.0	0.0	
			안정화 또는 고형화 처리물	0.0	0.0	0.0	0.0	0.0	0.0	0.0	0.0	0.0	0.0	0.0	0.0	
			폐내화물 및 도자기조각	0.0	0.0	0.0	0.0	0.0	0.0	0.0	0.0	0.0	0.0	0.0	0.0	
			폐농약	0.0	0.0	0.0	0.0	0.0	0.0	0.0	0.0	0.0	0.0	0.0	0.0	
			폐산	0.0	47.0	0.0	0.0	0.0	0.0	40.2	6.8	0.0	0.0	0.0	0.0	
			폐석면	0.0	233.7	0.0	0.0	0.0	0.0	0.0	1.1	232.6	0.0	0.0	0.0	
			폐수처리오니	0.0	0.0	0.0	0.0	0.0	0.0	0.0	0.0	0.0	0.0	0.0	0.0	
			폐알칼리	0.0	0.0	0.0	0.0	0.0	0.0	0.0	0.0	0.0	0.0	0.0	0.0	
			폐유	0.0	260.3	0.0	0.0	0.0	0.0	235.6	24.7	0.0	0.0	0.0	0.0	
			폐유독물	0.0	0.0	0.0	0.0	0.0	0.0	0.0	0.0	0.0	0.0	0.0	0.0	
			폐주물사 및 폐사	0.0	0.0	0.0	0.0	0.0	0.0	0.0	0.0	0.0	0.0	0.0	0.0	
			폐축매	0.0	0.0	0.0	0.0	0.0	0.0	0.0	0.0	0.0	0.0	0.0	0.0	
			폐페인트 및 페락카	0.0	27.3	0.0	0.0	0.0	0.0	0.0	27.3	0.0	0.0	0.0	0.0	
			폐합성고무	0.0	0.0	0.0	0.0	0.0	0.0	0.0	0.0	0.0	0.0	0.0	0.0	
			폐합성수지	0.0	0.0	0.0	0.0	0.0	0.0	0.0	0.0	0.0	0.0	0.0	0.0	
			폐흡착제 및 폐흡수제	0.0	0.0	0.0	0.0	0.0	0.0	0.0	0.0	0.0	0.0	0.0	0.0	
			할로겐족유기용제	0.0	7.3	0.0	0.0	0.0	0.0	7.3	0.0	0.0	0.0	0.0	0.0	

(단위: 톤/년)

관할청	시도	시군구	폐기물종류	발생내역		처리방법									보관량
				전년도 이월량	'12년 발생량	자가처리				위탁처리					
						소각	매립	재활용	기타	재생처리	중간처리	최종처리	공공처리	기타	
한강청	경기도	동두천시	PCB함유폐기물	0.0	0.0	0.0	0.0	0.0	0.0	0.0	0.0	0.0	0.0	0.0	0.0
		부천시	소계	20,280.9	12,720.9	0.0	0.0	0.0	0.0	8,862.9	3,076.6	761.1	1.7	0.0	20,299.5
			공정오니	0.0	209.6	0.0	0.0	0.0	0.0	0.0	209.6	0.0	0.0	0.0	0.0
			광재	0.0	0.0	0.0	0.0	0.0	0.0	0.0	0.0	0.0	0.0	0.0	0.0
			기타 폐유기용제	83.4	1,538.9	0.0	0.0	0.0	0.0	1,225.8	314.3	0.0	0.0	0.0	82.2
			분진	0.0	0.0	0.0	0.0	0.0	0.0	0.0	0.0	0.0	0.0	0.0	0.0
			소각재	0.0	0.0	0.0	0.0	0.0	0.0	0.0	0.0	0.0	0.0	0.0	0.0
			안정화 또는 고형화 처리물	0.0	0.0	0.0	0.0	0.0	0.0	0.0	0.0	0.0	0.0	0.0	0.0
			폐내화물 및 도자기조각	0.0	0.0	0.0	0.0	0.0	0.0	0.0	0.0	0.0	0.0	0.0	0.0
			폐농약	0.0	0.0	0.0	0.0	0.0	0.0	0.0	0.0	0.0	0.0	0.0	0.0
			폐산	2.5	4,741.7	0.0	0.0	0.0	0.0	4,565.4	177.2	0.0	0.0	0.0	1.6
			폐석면	0.0	481.2	0.0	0.0	0.0	0.0	0.0	10.5	468.5	1.7	0.0	0.5
			폐수처리오니	6.2	1,241.1	0.0	0.0	0.0	0.0	765.7	169.8	292.6	0.0	0.0	19.2
			폐알칼리	1.4	85.7	0.0	0.0	0.0	0.0	7.6	76.4	0.0	0.0	0.0	3.1
			폐유	20,181.0	3,048.5	0.0	0.0	0.0	0.0	2,279.4	772.3	0.0	0.0	0.0	20,177.8
			폐유독물	0.0	0.2	0.0	0.0	0.0	0.0	0.0	0.2	0.0	0.0	0.0	0.0
			폐주물사 및 폐사	0.0	0.0	0.0	0.0	0.0	0.0	0.0	0.0	0.0	0.0	0.0	0.0
			폐축매	0.0	0.0	0.0	0.0	0.0	0.0	0.0	0.0	0.0	0.0	0.0	0.0
			폐페인트 및 폐락카	6.4	1,339.0	0.0	0.0	0.0	0.0	15.8	1,314.5	0.0	0.0	0.0	15.1
			폐합성고무	0.0	0.0	0.0	0.0	0.0	0.0	0.0	0.0	0.0	0.0	0.0	0.0
			폐합성수지	0.0	0.0	0.0	0.0	0.0	0.0	0.0	0.0	0.0	0.0	0.0	0.0
		폐흡착제 및 폐흡수제	0.0	0.0	0.0	0.0	0.0	0.0	0.0	0.0	0.0	0.0	0.0	0.0	
		할로겐족유기용제	0.0	35.0	0.0	0.0	0.0	0.0	3.2	31.8	0.0	0.0	0.0	0.0	
		PCB함유폐기물	0.0	0.0	0.0	0.0	0.0	0.0	0.0	0.0	0.0	0.0	0.0	0.0	
		성남시	소계	23.4	8,265.3	0.0	0.0	0.0	0.0	3,588.8	1,037.9	3,624.6	1.4	0.0	36.0
			공정오니	0.0	0.0	0.0	0.0	0.0	0.0	0.0	0.0	0.0	0.0	0.0	0.0
			광재	0.0	0.0	0.0	0.0	0.0	0.0	0.0	0.0	0.0	0.0	0.0	0.0
			기타 폐유기용제	1.3	587.0	0.0	0.0	0.0	0.0	358.9	214.0	0.0	0.0	0.0	15.4
			분진	0.0	0.0	0.0	0.0	0.0	0.0	0.0	0.0	0.0	0.0	0.0	0.0
			소각재	0.0	2,424.1	0.0	0.0	0.0	0.0	0.0	0.0	2,424.1	0.0	0.0	0.0

(단위: 톤/년)

관할청	시도	시군구	폐기물종류	발생내역		처리방법								보관량		
				전년도 이월량	'12년 발생량	자가처리				위탁처리						
						소각	매립	재활용	기타	재생처리	중간처리	최종처리	공공처리		기타	
한강청	경기도	성남시	안정화 또는 고형화 처리물	0.0	0.0	0.0	0.0	0.0	0.0	0.0	0.0	0.0	0.0	0.0	0.0	
			폐내화물 및 도자기조각	0.0	109.0	0.0	0.0	0.0	0.0	0.0	0.0	0.0	109.0	0.0	0.0	0.0
			폐농약	0.0	0.0	0.0	0.0	0.0	0.0	0.0	0.0	0.0	0.0	0.0	0.0	0.0
			폐산	9.4	1,028.3	0.0	0.0	0.0	0.0	983.2	43.2	0.0	0.0	0.0	0.0	11.3
			폐석면	0.0	1,099.1	0.0	0.0	0.0	0.0	0.0	32.9	1,064.6	1.4	0.0	0.0	0.2
			폐수처리오니	12.6	332.7	0.0	0.0	0.0	0.0	254.0	68.1	14.2	0.0	0.0	0.0	9.0
			폐알칼리	0.0	6.8	0.0	0.0	0.0	0.0	0.4	6.4	0.0	0.0	0.0	0.0	0.0
			폐유	0.1	2,488.7	0.0	0.0	0.0	0.0	1,991.5	497.2	0.0	0.0	0.0	0.0	0.1
			폐유독물	0.0	2.5	0.0	0.0	0.0	0.0	0.0	2.5	0.0	0.0	0.0	0.0	0.0
			폐주물사 및 폐사	0.0	8.0	0.0	0.0	0.0	0.0	0.0	0.0	8.0	0.0	0.0	0.0	0.0
			폐축매	0.0	4.7	0.0	0.0	0.0	0.0	0.0	0.0	4.7	0.0	0.0	0.0	0.0
			폐페인트 및 페락카	0.0	141.5	0.0	0.0	0.0	0.0	0.0	141.5	0.0	0.0	0.0	0.0	0.0
			폐합성고무	0.0	0.0	0.0	0.0	0.0	0.0	0.0	0.0	0.0	0.0	0.0	0.0	0.0
			폐합성수지	0.0	0.0	0.0	0.0	0.0	0.0	0.0	0.0	0.0	0.0	0.0	0.0	0.0
			폐흡착제 및 폐흡수제	0.0	0.0	0.0	0.0	0.0	0.0	0.0	0.0	0.0	0.0	0.0	0.0	0.0
			할로겐족유기용제	0.0	32.9	0.0	0.0	0.0	0.0	0.8	32.1	0.0	0.0	0.0	0.0	0.0
			PCB함유폐기물	0.0	0.0	0.0	0.0	0.0	0.0	0.0	0.0	0.0	0.0	0.0	0.0	0.0
			소계	52.2	210,766.7	0.0	0.0	0.0	609.0	14,931.4	4,742.0	190,356.1	8.9	0.0	0.0	171.5
		공정오니	0.0	0.0	0.0	0.0	0.0	0.0	0.0	0.0	0.0	0.0	0.0	0.0	0.0	
		광재	0.0	0.1	0.0	0.0	0.0	0.0	0.0	0.1	0.0	0.0	0.0	0.0	0.0	
		기타 폐유기용제	3.9	11,763.5	0.0	0.0	0.0	0.0	10,308.7	1,429.0	0.0	0.0	0.0	0.0	29.7	
		분진	0.0	1.2	0.0	0.0	0.0	0.0	0.0	0.0	1.2	0.0	0.0	0.0	0.0	
		소각재	42.2	5,361.3	0.0	0.0	0.0	0.0	0.0	0.0	5,292.4	0.0	0.0	0.0	111.1	
		안정화 또는 고형화 처리물	0.0	0.0	0.0	0.0	0.0	0.0	0.0	0.0	0.0	0.0	0.0	0.0	0.0	
		폐내화물 및 도자기조각	0.0	0.0	0.0	0.0	0.0	0.0	0.0	0.0	0.0	0.0	0.0	0.0	0.0	
		폐농약	0.0	58.6	0.0	0.0	0.0	0.0	0.3	58.3	0.0	0.0	0.0	0.0	0.0	
		폐산	2.1	1,037.5	0.0	0.0	0.0	0.0	834.7	203.7	0.0	0.0	0.0	0.0	1.2	
		폐석면	0.0	186,545.3	0.0	0.0	0.0	0.0	0.0	1,480.0	185,052.7	8.9	0.0	0.0	3.7	
		폐수처리오니	4.0	333.7	0.0	0.0	0.0	0.0	305.8	2.6	9.8	0.0	0.0	0.0	19.5	
		폐알칼리	0.0	314.8	0.0	0.0	0.0	0.0	65.8	249.0	0.0	0.0	0.0	0.0	0.0	
		수원시	소계	52.2	210,766.7	0.0	0.0	0.0	609.0	14,931.4	4,742.0	190,356.1	8.9	0.0	171.5	

(단위: 톤/년)

관할청	시도	시군구	폐기물종류	발생내역		처리방법								보관량		
				전년도 이월량	'12년 발생량	자가처리				위탁처리						
						소각	매립	재활용	기타	재생처리	중간처리	최종처리	공공처리		기타	
한강청	경기도	수원시	폐유	0.0	4,463.2	0.0	0.0	0.0	0.0	3,382.7	1,074.6	0.0	0.0	0.0	5.9	
			폐유독물	0.0	1.0	0.0	0.0	0.0	0.0	0.0	1.0	0.0	0.0	0.0	0.0	0.0
			폐주물사 및 폐사	0.0	0.0	0.0	0.0	0.0	0.0	0.0	0.0	0.0	0.0	0.0	0.0	0.0
			폐촉매	0.0	0.0	0.0	0.0	0.0	0.0	0.0	0.0	0.0	0.0	0.0	0.0	0.0
			폐페인트 및 페락카	0.0	209.8	0.0	0.0	0.0	0.0	0.0	209.8	0.0	0.0	0.0	0.0	0.0
			폐합성고무	0.0	0.0	0.0	0.0	0.0	0.0	0.0	0.0	0.0	0.0	0.0	0.0	0.0
			폐합성수지	0.0	609.0	0.0	0.0	0.0	609.0	0.0	0.0	0.0	0.0	0.0	0.0	0.0
			폐흡착제 및 폐흡수제	0.0	1.1	0.0	0.0	0.0	0.0	0.0	1.1	0.0	0.0	0.0	0.0	0.0
			할로겐족유기용제	0.0	37.7	0.0	0.0	0.0	0.0	33.4	3.9	0.0	0.0	0.0	0.0	0.4
			PCB함유폐기물	0.0	28.9	0.0	0.0	0.0	0.0	0.0	28.9	0.0	0.0	0.0	0.0	0.0
		소계	13,308.1	130,357.7	8.0	0.0	28,108.0	10,727.9	45,538.6	27,214.7	18,551.0	0.0	0.0	0.0	13,517.6	
		공정오니	0.2	709.9	0.0	0.0	0.0	0.0	0.1	61.7	648.1	0.0	0.0	0.0	0.2	
		광재	7.3	2,096.8	0.0	0.0	0.0	0.0	2,074.6	0.0	0.0	0.0	0.0	0.0	29.5	
		기타 폐유기용제	476.0	47,806.8	0.0	0.0	28,108.0	0.0	11,791.5	7,968.3	0.0	0.0	0.0	0.0	415.0	
		분진	122.2	7,246.1	0.0	0.0	0.0	0.0	1,369.1	0.0	5,937.9	0.0	0.0	0.0	61.3	
		소각재	27.4	5,424.4	0.0	0.0	0.0	0.0	0.0	1,475.9	3,909.0	0.0	0.0	0.0	66.9	
		안정화 또는 고형화 처리물	0.0	0.0	0.0	0.0	0.0	0.0	0.0	0.0	0.0	0.0	0.0	0.0	0.0	
		폐내화물 및 도자기조각	0.0	67.4	0.0	0.0	0.0	0.0	0.0	0.0	67.4	0.0	0.0	0.0	0.0	
		폐농약	0.0	0.0	0.0	0.0	0.0	0.0	0.0	0.0	0.0	0.0	0.0	0.0	0.0	
		폐산	108.6	26,637.2	0.0	0.0	0.0	10,722.5	15,201.3	465.6	0.0	0.0	0.0	0.0	356.4	
		폐석면	0.0	851.8	0.0	0.0	0.0	0.0	0.0	5.4	844.9	0.0	0.0	0.0	1.5	
		폐수처리오니	48.2	7,552.9	0.0	0.0	0.0	0.0	179.4	204.6	7,143.7	0.0	0.0	0.0	73.4	
		폐알칼리	38.3	11,343.7	0.0	0.0	0.0	5.4	2,118.5	9,256.7	0.0	0.0	0.0	0.0	1.4	
		폐유	18.5	14,182.1	1.7	0.0	0.0	0.0	9,510.2	4,643.9	0.0	0.0	0.0	0.0	44.8	
		폐유독물	0.0	33.1	0.0	0.0	0.0	0.0	0.0	33.1	0.0	0.0	0.0	0.0	0.0	
		폐주물사 및 폐사	0.0	0.0	0.0	0.0	0.0	0.0	0.0	0.0	0.0	0.0	0.0	0.0	0.0	
		폐촉매	0.0	0.0	0.0	0.0	0.0	0.0	0.0	0.0	0.0	0.0	0.0	0.0	0.0	
		폐페인트 및 페락카	12,437.4	3,792.6	0.0	0.0	0.0	0.0	2,351.5	1,428.3	0.0	0.0	0.0	0.0	12,450.2	
		폐합성고무	0.0	0.0	0.0	0.0	0.0	0.0	0.0	0.0	0.0	0.0	0.0	0.0	0.0	
		폐합성수지	0.0	0.0	0.0	0.0	0.0	0.0	0.0	0.0	0.0	0.0	0.0	0.0	0.0	

(단위: 톤/년)

관할청	시도	시군구	폐기물종류	발생내역		처리방법								보관량		
				전년도 이월량	'12년 발생량	자가처리				위탁처리						
						소각	매립	재활용	기타	재생처리	중간처리	최종처리	공공처리		기타	
한강청	경기도	시흥시	폐흡착제 및 폐흡수제	1.8	125.8	5.0	0.0	0.0	0.0	0.0	122.3	0.0	0.0	0.0	0.3	
			할로겐족유기용제	22.2	2,485.8	0.0	0.0	0.0	0.0	942.4	1,548.9	0.0	0.0	0.0	16.7	
			PCB함유폐기물	0.0	1.3	1.3	0.0	0.0	0.0	0.0	0.0	0.0	0.0	0.0	0.0	
		안산시	소계	4,772.2	207,556.3	71.2	0.0	1,827.0	7,974.2	129,029.9	36,470.1	31,878.6	0.3	0.0	5,077.2	
			공정오니	1.4	7,198.1	0.0	0.0	0.0	0.0	71.0	887.3	6,238.5	0.0	0.0	2.7	
			광채	35.8	4,035.8	0.0	0.0	2.4	0.0	219.6	3,795.1	0.0	0.0	0.0	54.5	
			기타 폐유기용제	100.5	40,521.9	0.0	0.0	0.0	0.0	24,416.6	15,993.5	0.0	0.0	0.0	212.3	
			분진	81.2	8,199.7	0.0	0.0	1,687.4	392.4	944.6	1,008.4	4,181.1	0.3	0.0	66.7	
			소각재	204.4	14,908.3	0.0	0.0	0.0	0.0	4,460.5	0.0	10,474.6	0.0	0.0	177.6	
			안정화 또는 고형화 처리물	0.0	95.4	0.0	0.0	0.0	0.0	0.0	0.0	58.6	0.0	0.0	36.8	
			폐내화물 및 도자기조각	0.0	12.0	0.0	0.0	0.0	0.0	0.0	0.0	12.0	0.0	0.0	0.0	
			폐농약	0.0	76.1	0.0	0.0	0.0	0.0	0.0	76.1	0.0	0.0	0.0	0.0	
			폐산	225.7	89,258.9	0.0	0.0	93.2	6,202.6	79,954.5	2,884.3	0.0	0.0	0.0	350.0	
			폐석면	0.0	923.0	0.0	0.0	0.0	0.0	0.0	25.6	896.3	0.0	0.0	1.1	
			폐수처리오니	188.9	16,164.6	70.8	0.0	0.0	985.2	4,083.0	1,034.7	9,984.1	0.0	0.0	195.7	
			폐알칼리	82.8	8,957.4	0.0	0.0	0.0	394.0	4,479.2	4,051.8	8.8	0.0	0.0	106.4	
			폐유	66.9	9,001.4	0.0	0.0	44.0	0.0	5,482.0	3,463.5	0.0	0.0	0.0	78.8	
			폐유독물	0.0	57.5	0.0	0.0	0.0	0.0	44.6	12.9	0.0	0.0	0.0	0.0	
			폐주물사 및 폐사	0.0	24.8	0.0	0.0	0.0	0.0	24.8	0.0	0.0	0.0	0.0	0.0	
			폐촉매	0.0	0.0	0.0	0.0	0.0	0.0	0.0	0.0	0.0	0.0	0.0	0.0	
			폐페인트 및 페락카	3,783.5	6,200.1	0.0	0.0	0.0	0.0	3,123.8	3,065.7	0.0	0.0	0.0	3,794.1	
			폐합성고무	0.0	0.0	0.0	0.0	0.0	0.0	0.0	0.0	0.0	0.0	0.0	0.0	
			폐합성수지	0.0	0.0	0.0	0.0	0.0	0.0	0.0	0.0	0.0	0.0	0.0	0.0	
			폐흡착제 및 폐흡수제	0.0	137.2	0.4	0.0	0.0	0.0	80.5	31.7	24.6	0.0	0.0	0.0	
			할로겐족유기용제	1.1	1,769.1	0.0	0.0	0.0	0.0	1,645.2	124.5	0.0	0.0	0.0	0.5	
			PCB함유폐기물	0.0	15.0	0.0	0.0	0.0	0.0	0.0	15.0	0.0	0.0	0.0	0.0	
			안성시	소계	104.4	14,596.4	0.0	0.0	0.0	0.0	9,981.8	3,218.7	1,451.6	0.0	0.0	48.7
				공정오니	0.0	46.1	0.0	0.0	0.0	0.0	8.7	0.0	37.4	0.0	0.0	0.0
				광채	0.0	0.0	0.0	0.0	0.0	0.0	0.0	0.0	0.0	0.0	0.0	0.0
				기타 폐유기용제	36.9	6,034.8	0.0	0.0	0.0	0.0	4,534.0	1,514.3	0.0	0.0	0.0	23.4

(단위: 톤/년)

관할청	시도	시군구	폐기물종류	발생내역		처리방법								보관량			
				전년도 이월량	'12년 발생량	자가처리				위탁처리							
						소각	매립	재활용	기타	재생처리	중간처리	최종처리	공공처리		기타		
한강청	경기도	안성시	분진	0.0	25.5	0.0	0.0	0.0	0.0	0.0	0.0	0.0	25.5	0.0	0.0	0.0	
			소각재	14.2	592.4	0.0	0.0	0.0	0.0	0.0	0.0	0.0	0.0	599.4	0.0	0.0	7.2
			안정화 또는 고형화 처리물	0.0	0.0	0.0	0.0	0.0	0.0	0.0	0.0	0.0	0.0	0.0	0.0	0.0	0.0
			폐내화물 및 도자기조각	0.0	0.0	0.0	0.0	0.0	0.0	0.0	0.0	0.0	0.0	0.0	0.0	0.0	0.0
			폐농약	0.0	0.1	0.0	0.0	0.0	0.0	0.0	0.0	0.1	0.0	0.0	0.0	0.0	0.0
			폐산	4.8	3,713.2	0.0	0.0	0.0	0.0	0.0	3,597.5	110.9	0.0	0.0	0.0	0.0	9.6
			폐석면	0.0	782.0	0.0	0.0	0.0	0.0	0.0	0.0	4.9	775.0	0.0	0.0	0.0	2.1
			폐수처리오니	6.0	336.2	0.0	0.0	0.0	0.0	0.0	339.8	0.0	0.0	0.0	0.0	0.0	2.4
			폐알칼리	4.1	2.9	0.0	0.0	0.0	0.0	0.0	0.0	7.0	0.0	0.0	0.0	0.0	0.0
			폐유	29.5	2,632.1	0.0	0.0	0.0	0.0	0.0	1,339.0	1,304.8	14.3	0.0	0.0	0.0	3.5
			폐유독물	0.0	2.1	0.0	0.0	0.0	0.0	0.0	0.0	2.1	0.0	0.0	0.0	0.0	0.0
			폐주물사 및 폐사	0.0	0.0	0.0	0.0	0.0	0.0	0.0	0.0	0.0	0.0	0.0	0.0	0.0	0.0
			폐축매	0.0	0.0	0.0	0.0	0.0	0.0	0.0	0.0	0.0	0.0	0.0	0.0	0.0	0.0
			폐페인트 및 폐락카	8.9	371.5	0.0	0.0	0.0	0.0	0.0	105.7	274.2	0.0	0.0	0.0	0.0	0.5
			폐합성고무	0.0	0.0	0.0	0.0	0.0	0.0	0.0	0.0	0.0	0.0	0.0	0.0	0.0	0.0
			폐합성수지	0.0	0.0	0.0	0.0	0.0	0.0	0.0	0.0	0.0	0.0	0.0	0.0	0.0	0.0
			폐흡착제 및 폐흡수제	0.0	0.0	0.0	0.0	0.0	0.0	0.0	0.0	0.0	0.0	0.0	0.0	0.0	0.0
			할로겐족유기용제	0.0	57.5	0.0	0.0	0.0	0.0	0.0	57.1	0.4	0.0	0.0	0.0	0.0	0.0
		PCB함유폐기물	0.0	0.0	0.0	0.0	0.0	0.0	0.0	0.0	0.0	0.0	0.0	0.0	0.0	0.0	
		소계	54.5	10,759.6	0.0	0.0	627.1	0.0	4,006.4	3,097.4	1,831.4	1,179.0	0.0	72.8			
		공정오니	0.0	0.0	0.0	0.0	0.0	0.0	0.0	0.0	0.0	0.0	0.0	0.0			
		광채	0.0	0.0	0.0	0.0	0.0	0.0	0.0	0.0	0.0	0.0	0.0	0.0			
		기타 폐유기용제	12.0	351.9	0.0	0.0	0.0	0.0	188.2	167.4	0.0	0.0	0.0	8.3			
		분진	0.5	96.4	0.0	0.0	60.1	0.0	0.0	0.0	36.7	0.0	0.0	0.1			
		소각재	6.9	1,179.0	0.0	0.0	0.0	0.0	0.0	0.0	0.0	1,179.0	0.0	6.9			
		안정화 또는 고형화 처리물	0.0	0.0	0.0	0.0	0.0	0.0	0.0	0.0	0.0	0.0	0.0	0.0			
		폐내화물 및 도자기조각	0.0	0.0	0.0	0.0	0.0	0.0	0.0	0.0	0.0	0.0	0.0	0.0			
		폐농약	0.0	0.0	0.0	0.0	0.0	0.0	0.0	0.0	0.0	0.0	0.0	0.0			
폐산	0.2	411.1	0.0	0.0	0.0	0.0	379.4	31.2	0.0	0.0	0.0	0.7					
폐석면	0.0	1,834.7	0.0	0.0	0.0	0.0	0.0	17.5	1,794.7	0.0	0.0	22.5					

(단위: 톤/년)

관할청	시도	시군구	폐기물종류	발생내역		처리방법								보관량	
				전년도 이월량	'12년 발생량	자가처리				위탁처리					
						소각	매립	재활용	기타	재생처리	중간처리	최종처리	공공처리		기타
한강청	경기도	안양시	폐수처리오니	0.0	0.0	0.0	0.0	0.0	0.0	0.0	0.0	0.0	0.0	0.0	0.0
			폐알칼리	0.0	23.5	0.0	0.0	0.0	0.0	0.0	23.5	0.0	0.0	0.0	0.0
			폐유	13.3	5,098.6	0.0	0.0	0.0	0.0	2,936.5	2,165.3	0.0	0.0	0.0	10.1
			폐유독물	0.0	1.5	0.0	0.0	0.0	0.0	0.0	1.5	0.0	0.0	0.0	0.0
			폐주물사 및 폐사	0.0	0.0	0.0	0.0	0.0	0.0	0.0	0.0	0.0	0.0	0.0	0.0
			폐축매	0.0	0.0	0.0	0.0	0.0	0.0	0.0	0.0	0.0	0.0	0.0	0.0
			폐페인트 및 페락카	21.4	1,701.9	0.0	0.0	567.0	0.0	462.4	669.7	0.0	0.0	0.0	24.2
			폐합성고무	0.0	0.0	0.0	0.0	0.0	0.0	0.0	0.0	0.0	0.0	0.0	0.0
			폐합성수지	0.0	0.0	0.0	0.0	0.0	0.0	0.0	0.0	0.0	0.0	0.0	0.0
			폐흡착제 및 폐흡수제	0.0	35.9	0.0	0.0	0.0	0.0	35.9	0.0	0.0	0.0	0.0	0.0
			할로겐족유기용제	0.2	9.2	0.0	0.0	0.0	0.0	4.0	5.4	0.0	0.0	0.0	0.0
			PCB함유폐기물	0.0	15.9	0.0	0.0	0.0	0.0	0.0	15.9	0.0	0.0	0.0	0.0
		소계	23.5	9,834.4	0.0	0.0	0.0	0.0	2,785.1	2,792.4	4,077.5	22.1	0.0	180.8	
		양주시	공정오니	0.0	2.0	0.0	0.0	0.0	0.0	0.0	2.0	0.0	0.0	0.0	0.0
		광재	0.0	49.9	0.0	0.0	0.0	0.0	49.9	0.0	0.0	0.0	0.0	0.0	
		기타 폐유기용제	5.0	244.1	0.0	0.0	0.0	0.0	28.1	216.0	0.0	0.0	0.0	5.0	
		분진	0.0	0.0	0.0	0.0	0.0	0.0	0.0	0.0	0.0	0.0	0.0	0.0	
		소각재	0.0	1,342.8	0.0	0.0	0.0	0.0	0.0	0.0	1,342.8	0.0	0.0	0.0	
		안정화 또는 고형화 처리물	0.0	0.0	0.0	0.0	0.0	0.0	0.0	0.0	0.0	0.0	0.0	0.0	
		폐내화물 및 도자기조각	0.0	0.0	0.0	0.0	0.0	0.0	0.0	0.0	0.0	0.0	0.0	0.0	
		폐농약	0.0	0.0	0.0	0.0	0.0	0.0	0.0	0.0	0.0	0.0	0.0	0.0	
		폐산	0.1	298.4	0.0	0.0	0.0	0.0	282.8	7.0	0.0	0.0	0.0	8.7	
		폐석면	0.0	2,609.4	0.0	0.0	0.0	0.0	0.0	37.6	2,546.3	22.1	0.0	3.4	
		폐수처리오니	16.3	1,111.2	0.0	0.0	0.0	0.0	125.4	798.3	188.4	0.0	0.0	15.4	
		폐알칼리	0.0	0.0	0.0	0.0	0.0	0.0	0.0	0.0	0.0	0.0	0.0	0.0	
		폐유	1.3	3,596.5	0.0	0.0	0.0	0.0	2,201.0	1,393.1	0.0	0.0	0.0	3.7	
		폐유독물	0.0	0.0	0.0	0.0	0.0	0.0	0.0	0.0	0.0	0.0	0.0	0.0	
		폐주물사 및 폐사	0.0	0.0	0.0	0.0	0.0	0.0	0.0	0.0	0.0	0.0	0.0	0.0	
폐축매	0.0	0.0	0.0	0.0	0.0	0.0	0.0	0.0	0.0	0.0	0.0	0.0			
폐페인트 및 페락카	0.8	310.5	0.0	0.0	0.0	0.0	31.7	135.0	0.0	0.0	0.0	144.6			



(단위: 톤/년)

관할청	시도	시군구	폐기물종류	발생내역		처리방법								보관량		
				전년도 이월량	'12년 발생량	자가처리				위탁처리						
						소각	매립	재활용	기타	재생처리	중간처리	최종처리	공공처리		기타	
한강청	경기도	양주시	폐합성고무	0.0	0.0	0.0	0.0	0.0	0.0	0.0	0.0	0.0	0.0	0.0	0.0	
			폐합성수지	0.0	68.4	0.0	0.0	0.0	0.0	64.7	3.7	0.0	0.0	0.0	0.0	0.0
			폐흡착제 및 폐흡수제	0.0	0.0	0.0	0.0	0.0	0.0	0.0	0.0	0.0	0.0	0.0	0.0	0.0
			할로겐족유기용제	0.0	1.5	0.0	0.0	0.0	0.0	1.5	0.0	0.0	0.0	0.0	0.0	0.0
			PCB함유폐기물	0.0	199.7	0.0	0.0	0.0	0.0	0.0	199.7	0.0	0.0	0.0	0.0	0.0
		양평군	소계	0.4	1,122.8	0.0	0.0	0.0	0.0	276.0	162.4	679.9	0.9	0.0	4.0	
			공정오니	0.0	0.0	0.0	0.0	0.0	0.0	0.0	0.0	0.0	0.0	0.0	0.0	
			광재	0.0	0.0	0.0	0.0	0.0	0.0	0.0	0.0	0.0	0.0	0.0	0.0	
			기타 폐유기용제	0.0	4.7	0.0	0.0	0.0	0.0	0.3	4.4	0.0	0.0	0.0	0.0	
			분진	0.0	0.0	0.0	0.0	0.0	0.0	0.0	0.0	0.0	0.0	0.0	0.0	
			소각재	0.0	0.0	0.0	0.0	0.0	0.0	0.0	0.0	0.0	0.0	0.0	0.0	
			안정화 또는 고형화 처리물	0.0	0.0	0.0	0.0	0.0	0.0	0.0	0.0	0.0	0.0	0.0	0.0	
			폐내화물 및 도자기조각	0.0	6.6	0.0	0.0	0.0	0.0	0.0	0.0	6.6	0.0	0.0	0.0	
			폐농약	0.0	0.0	0.0	0.0	0.0	0.0	0.0	0.0	0.0	0.0	0.0	0.0	
			폐산	0.0	18.2	0.0	0.0	0.0	0.0	17.5	0.7	0.0	0.0	0.0	0.0	
			폐석면	0.0	681.7	0.0	0.0	0.0	0.0	0.0	3.6	673.3	0.9	0.0	3.9	
			폐수처리오니	0.0	0.0	0.0	0.0	0.0	0.0	0.0	0.0	0.0	0.0	0.0	0.0	
			폐알칼리	0.0	0.0	0.0	0.0	0.0	0.0	0.0	0.0	0.0	0.0	0.0	0.0	
			폐유	0.4	408.2	0.0	0.0	0.0	0.0	258.2	150.3	0.0	0.0	0.0	0.1	
			폐유독물	0.0	0.0	0.0	0.0	0.0	0.0	0.0	0.0	0.0	0.0	0.0	0.0	
			폐주물사 및 폐사	0.0	0.0	0.0	0.0	0.0	0.0	0.0	0.0	0.0	0.0	0.0	0.0	
			폐촉매	0.0	0.0	0.0	0.0	0.0	0.0	0.0	0.0	0.0	0.0	0.0	0.0	
			폐페인트 및 폐락카	0.0	3.4	0.0	0.0	0.0	0.0	0.0	3.4	0.0	0.0	0.0	0.0	
			폐합성고무	0.0	0.0	0.0	0.0	0.0	0.0	0.0	0.0	0.0	0.0	0.0	0.0	
			폐합성수지	0.0	0.0	0.0	0.0	0.0	0.0	0.0	0.0	0.0	0.0	0.0	0.0	
			폐흡착제 및 폐흡수제	0.0	0.0	0.0	0.0	0.0	0.0	0.0	0.0	0.0	0.0	0.0	0.0	
			할로겐족유기용제	0.0	0.0	0.0	0.0	0.0	0.0	0.0	0.0	0.0	0.0	0.0	0.0	
			PCB함유폐기물	0.0	0.0	0.0	0.0	0.0	0.0	0.0	0.0	0.0	0.0	0.0	0.0	
			여주군	소계	0.0	0.0	0.0	0.0	0.0	0.0	0.0	0.0	0.0	0.0	0.0	0.0
				기타 폐유기용제	0.0	0.0	0.0	0.0	0.0	0.0	0.0	0.0	0.0	0.0	0.0	0.0



(단위: 톤/년)

관할청	시도	시군구	폐기물종류	발생내역		처리방법									보관량
				전년도 이월량	'12년 발생량	자가처리				위탁처리					
						소각	매립	재활용	기타	재생처리	중간처리	최종처리	공공처리	기타	
한강청	경기도	연천군	PCB함유폐기물	0.0	0.0	0.0	0.0	0.0	0.0	0.0	0.0	0.0	0.0	0.0	0.0
		오산시	소계	1,102.3	32,038.8	0.0	0.0	19,561.0	0.0	6,155.0	1,642.4	3,982.0	0.0	0.0	1,800.7
			공정오니	0.2	135.1	0.0	0.0	0.0	0.0	0.0	39.7	95.4	0.0	0.0	0.2
			광채	0.0	0.0	0.0	0.0	0.0	0.0	0.0	0.0	0.0	0.0	0.0	0.0
			기타 폐유기용제	853.6	20,397.7	0.0	0.0	19,051.0	0.0	397.5	247.6	0.0	0.0	0.0	1,555.2
			분진	0.0	325.8	0.0	0.0	0.0	0.0	0.0	0.0	325.8	0.0	0.0	0.0
			소각재	80.5	3,134.1	0.0	0.0	0.0	0.0	0.0	0.0	3,124.7	0.0	0.0	89.9
			안정화 또는 고형화 처리물	0.0	0.0	0.0	0.0	0.0	0.0	0.0	0.0	0.0	0.0	0.0	0.0
			폐내화물 및 도자기조각	0.0	0.0	0.0	0.0	0.0	0.0	0.0	0.0	0.0	0.0	0.0	0.0
			폐농약	0.0	0.0	0.0	0.0	0.0	0.0	0.0	0.0	0.0	0.0	0.0	0.0
			폐산	35.1	2,541.7	0.0	0.0	0.0	0.0	1,687.7	861.9	0.0	0.0	0.0	27.2
			폐석면	0.0	337.9	0.0	0.0	0.0	0.0	0.0	3.8	333.1	0.0	0.0	1.0
			폐수처리오니	2.4	1,141.5	0.0	0.0	0.0	0.0	1,040.9	0.0	103.0	0.0	0.0	0.0
			폐알칼리	41.2	26.9	0.0	0.0	0.0	0.0	17.0	9.9	0.0	0.0	0.0	41.2
			폐유	85.8	3,907.7	0.0	0.0	510.0	0.0	3,010.8	390.2	0.0	0.0	0.0	82.5
			폐유독물	0.0	0.0	0.0	0.0	0.0	0.0	0.0	0.0	0.0	0.0	0.0	0.0
			폐주물사 및 폐사	0.0	0.0	0.0	0.0	0.0	0.0	0.0	0.0	0.0	0.0	0.0	0.0
			폐축매	0.0	0.0	0.0	0.0	0.0	0.0	0.0	0.0	0.0	0.0	0.0	0.0
			폐페인트 및 폐락카	0.0	55.9	0.0	0.0	0.0	0.0	0.0	55.9	0.0	0.0	0.0	0.0
			폐합성고무	0.0	0.0	0.0	0.0	0.0	0.0	0.0	0.0	0.0	0.0	0.0	0.0
			폐합성수지	0.0	0.0	0.0	0.0	0.0	0.0	0.0	0.0	0.0	0.0	0.0	0.0
		폐흡착제 및 폐흡수제	3.5	20.4	0.0	0.0	0.0	0.0	0.0	20.4	0.0	0.0	0.0	3.5	
		할로겐족유기용제	0.0	11.1	0.0	0.0	0.0	0.0	1.1	10.0	0.0	0.0	0.0	0.0	
		PCB함유폐기물	0.0	3.0	0.0	0.0	0.0	0.0	0.0	3.0	0.0	0.0	0.0	0.0	
		용인시	소계	44.8	34,802.2	0.0	0.0	740.0	0.0	21,985.6	5,392.9	6,637.4	0.0	0.0	91.1
			공정오니	8.8	135.0	0.0	0.0	0.0	0.0	2.0	136.8	0.0	0.0	0.0	5.0
			광채	0.0	0.7	0.0	0.0	0.0	0.0	0.7	0.0	0.0	0.0	0.0	0.0
			기타 폐유기용제	15.2	15,707.0	0.0	0.0	0.0	0.0	13,558.8	2,110.8	0.0	0.0	0.0	52.6
			분진	0.0	19.0	0.0	0.0	0.0	0.0	0.0	0.0	19.0	0.0	0.0	0.0
			소각재	0.0	4,170.2	0.0	0.0	0.0	0.0	0.0	0.0	4,170.2	0.0	0.0	0.0



(단위: 톤/년)

관할청	시도	시군구	폐기물종류	발생내역		처리방법									보관량	
				전년도 이월량	'12년 발생량	자가처리				위탁처리						
						소각	매립	재활용	기타	재생처리	중간처리	최종처리	공공처리	기타		
한강청	경기도	의왕시	폐유	37.9	2,298.8	0.0	0.0	0.0	0.0	1,506.3	736.3	0.0	0.0	0.0	94.1	
			폐유독물	0.0	0.0	0.0	0.0	0.0	0.0	0.0	0.0	0.0	0.0	0.0	0.0	0.0
			폐주물사 및 폐사	0.0	0.0	0.0	0.0	0.0	0.0	0.0	0.0	0.0	0.0	0.0	0.0	0.0
			폐촉매	0.0	0.0	0.0	0.0	0.0	0.0	0.0	0.0	0.0	0.0	0.0	0.0	0.0
			폐페인트 및 페락카	0.1	313.1	0.0	0.0	0.0	0.0	12.5	266.8	0.0	0.0	0.0	0.0	33.9
			폐합성고무	0.0	0.0	0.0	0.0	0.0	0.0	0.0	0.0	0.0	0.0	0.0	0.0	0.0
			폐합성수지	0.0	0.0	0.0	0.0	0.0	0.0	0.0	0.0	0.0	0.0	0.0	0.0	0.0
			폐흡착제 및 폐흡수제	0.0	0.0	0.0	0.0	0.0	0.0	0.0	0.0	0.0	0.0	0.0	0.0	0.0
			할로겐족유기용제	0.1	104.0	0.0	0.0	0.0	0.0	0.0	104.0	0.0	0.0	0.0	0.0	0.1
			PCB함유폐기물	8.8	591.2	0.0	0.0	0.0	0.0	0.0	582.4	0.0	0.0	0.0	0.0	17.6
		의정부시	소계	0.0	3,851.2	0.0	0.0	0.0	0.0	3,342.1	182.8	325.7	0.0	0.0	0.0	0.6
			공정오니	0.0	0.0	0.0	0.0	0.0	0.0	0.0	0.0	0.0	0.0	0.0	0.0	0.0
			광재	0.0	0.0	0.0	0.0	0.0	0.0	0.0	0.0	0.0	0.0	0.0	0.0	0.0
			기타 폐유기용제	0.0	1,843.5	0.0	0.0	0.0	0.0	1,834.0	9.5	0.0	0.0	0.0	0.0	0.0
			분진	0.0	34.1	0.0	0.0	0.0	0.0	0.0	0.0	34.1	0.0	0.0	0.0	0.0
			소각재	0.0	0.0	0.0	0.0	0.0	0.0	0.0	0.0	0.0	0.0	0.0	0.0	0.0
			안정화 또는 고형화 처리물	0.0	0.0	0.0	0.0	0.0	0.0	0.0	0.0	0.0	0.0	0.0	0.0	0.0
			폐내화물 및 도자기조각	0.0	0.0	0.0	0.0	0.0	0.0	0.0	0.0	0.0	0.0	0.0	0.0	0.0
			폐농약	0.0	0.0	0.0	0.0	0.0	0.0	0.0	0.0	0.0	0.0	0.0	0.0	0.0
			폐산	0.0	264.3	0.0	0.0	0.0	0.0	264.3	0.0	0.0	0.0	0.0	0.0	0.0
			폐석면	0.0	310.6	0.0	0.0	0.0	0.0	0.0	18.4	291.6	0.0	0.0	0.0	0.6
			폐수처리오니	0.0	12.8	0.0	0.0	0.0	0.0	0.0	12.8	0.0	0.0	0.0	0.0	0.0
			폐알칼리	0.0	3.4	0.0	0.0	0.0	0.0	0.0	3.4	0.0	0.0	0.0	0.0	0.0
			폐유	0.0	1,377.4	0.0	0.0	0.0	0.0	1,243.8	133.6	0.0	0.0	0.0	0.0	0.0
			폐유독물	0.0	0.5	0.0	0.0	0.0	0.0	0.0	0.5	0.0	0.0	0.0	0.0	0.0
			폐주물사 및 폐사	0.0	0.0	0.0	0.0	0.0	0.0	0.0	0.0	0.0	0.0	0.0	0.0	0.0
			폐촉매	0.0	0.0	0.0	0.0	0.0	0.0	0.0	0.0	0.0	0.0	0.0	0.0	0.0
			폐페인트 및 페락카	0.0	0.4	0.0	0.0	0.0	0.0	0.0	0.4	0.0	0.0	0.0	0.0	0.0
			폐합성고무	0.0	0.0	0.0	0.0	0.0	0.0	0.0	0.0	0.0	0.0	0.0	0.0	0.0
			폐합성수지	0.0	0.0	0.0	0.0	0.0	0.0	0.0	0.0	0.0	0.0	0.0	0.0	0.0

(단위: 톤/년)

관할청	시도	시군구	폐기물종류	발생내역		처리방법								보관량		
				전년도 이월량	'12년 발생량	자가처리				위탁처리						
						소각	매립	재활용	기타	재생처리	중간처리	최종처리	공공처리		기타	
한강청	경기도	의정부시	폐흡착제 및 폐흡수제	0.0	4.2	0.0	0.0	0.0	0.0	0.0	4.2	0.0	0.0	0.0	0.0	
			할로겐족유기용제	0.0	0.0	0.0	0.0	0.0	0.0	0.0	0.0	0.0	0.0	0.0	0.0	
			PCB함유폐기물	0.0	0.0	0.0	0.0	0.0	0.0	0.0	0.0	0.0	0.0	0.0	0.0	
		이천시	소계	122.7	32,220.0	0.0	0.0	0.0	375.0	23,635.9	4,320.6	3,798.4	33.0	0.0	179.8	
			공정오니	0.9	2.8	0.0	0.0	0.0	0.0	0.0	3.7	0.0	0.0	0.0	0.0	
			광채	0.0	14.5	0.0	0.0	0.0	0.0	0.0	14.5	0.0	0.0	0.0	0.0	
			기타 폐유기용제	75.5	8,084.3	0.0	0.0	0.0	0.0	7,226.1	851.6	0.0	0.0	0.0	82.1	
			분진	0.0	17.6	0.0	0.0	0.0	0.0	0.0	0.0	17.6	0.0	0.0	0.0	
			소각재	0.0	2,460.6	0.0	0.0	0.0	0.0	0.0	0.0	2,460.6	0.0	0.0	0.0	
			안정화 또는 고형화 처리물	0.0	0.0	0.0	0.0	0.0	0.0	0.0	0.0	0.0	0.0	0.0	0.0	
			폐내화물 및 도자기조각	0.0	0.0	0.0	0.0	0.0	0.0	0.0	0.0	0.0	0.0	0.0	0.0	
			폐농약	0.0	0.6	0.0	0.0	0.0	0.0	0.0	0.6	0.0	0.0	0.0	0.0	
			폐산	36.8	17,010.7	0.0	0.0	0.0	0.0	14,191.8	2,789.0	0.0	0.0	0.0	66.7	
			폐석면	0.0	1,391.6	0.0	0.0	0.0	0.0	0.0	26.3	1,320.2	33.0	0.0	12.1	
			폐수처리오니	0.0	0.0	0.0	0.0	0.0	0.0	0.0	0.0	0.0	0.0	0.0	0.0	
			폐알칼리	0.0	0.1	0.0	0.0	0.0	0.0	0.1	0.0	0.0	0.0	0.0	0.0	
			폐유	8.1	2,986.8	0.0	0.0	0.0	375.0	2,210.2	396.4	0.0	0.0	0.0	13.3	
			폐유독물	0.0	0.8	0.0	0.0	0.0	0.0	0.0	0.8	0.0	0.0	0.0	0.0	
			폐주물사 및 폐사	0.0	0.0	0.0	0.0	0.0	0.0	0.0	0.0	0.0	0.0	0.0	0.0	
			폐촉매	0.0	0.0	0.0	0.0	0.0	0.0	0.0	0.0	0.0	0.0	0.0	0.0	
			폐페인트 및 페락카	1.4	131.1	0.0	0.0	0.0	0.0	7.6	119.3	0.0	0.0	0.0	5.6	
			폐합성고무	0.0	0.0	0.0	0.0	0.0	0.0	0.0	0.0	0.0	0.0	0.0	0.0	
			폐합성수지	0.0	0.0	0.0	0.0	0.0	0.0	0.0	0.0	0.0	0.0	0.0	0.0	
			폐흡착제 및 폐흡수제	0.0	0.0	0.0	0.0	0.0	0.0	0.0	0.0	0.0	0.0	0.0	0.0	
			할로겐족유기용제	0.0	16.6	0.0	0.0	0.0	0.0	0.1	16.5	0.0	0.0	0.0	0.0	
			PCB함유폐기물	0.0	101.9	0.0	0.0	0.0	0.0	0.0	101.9	0.0	0.0	0.0	0.0	
			파주시	소계	141.0	51,833.6	425.2	9.1	0.0	0.0	46,566.2	3,015.0	1,698.7	0.0	0.0	260.4
				공정오니	0.2	33.1	0.0	9.1	0.0	0.0	23.5	0.0	0.0	0.0	0.0	0.7
				광채	0.0	4.6	0.0	0.0	0.0	0.0	0.0	4.6	0.0	0.0	0.0	0.0
				기타 폐유기용제	84.1	38,654.9	425.2	0.0	0.0	0.0	36,329.5	1,823.6	0.0	0.0	0.0	160.7

(단위: 톤/년)

관할청	시도	시군구	폐기물종류	발생내역		처리방법								보관량		
				전년도 이월량	'12년 발생량	자가처리				위탁처리						
						소각	매립	재활용	기타	재생처리	중간처리	최종처리	공공처리		기타	
한강청	경기도	파주시	분진	0.0	0.0	0.0	0.0	0.0	0.0	0.0	0.0	0.0	0.0	0.0	0.0	
			소각재	14.9	425.6	0.0	0.0	0.0	0.0	0.0	0.0	0.0	424.5	0.0	0.0	16.0
			안정화 또는 고형화 처리물	0.0	0.0	0.0	0.0	0.0	0.0	0.0	0.0	0.0	0.0	0.0	0.0	0.0
			폐내화물 및 도자기조각	0.0	0.0	0.0	0.0	0.0	0.0	0.0	0.0	0.0	0.0	0.0	0.0	0.0
			폐농약	0.0	0.0	0.0	0.0	0.0	0.0	0.0	0.0	0.0	0.0	0.0	0.0	0.0
			폐산	13.3	3,534.4	0.0	0.0	0.0	0.0	3,370.8	155.7	0.0	0.0	0.0	0.0	21.2
			폐석면	0.0	1,169.2	0.0	0.0	0.0	0.0	0.0	27.0	1,140.1	0.0	0.0	0.0	2.1
			폐수처리오니	0.0	134.1	0.0	0.0	0.0	0.0	0.0	0.0	134.1	0.0	0.0	0.0	0.0
			폐알칼리	6.2	78.5	0.0	0.0	0.0	0.0	68.2	11.6	0.0	0.0	0.0	0.0	4.9
			폐유	5.7	2,513.5	0.0	0.0	0.0	0.0	1,682.2	821.9	0.0	0.0	0.0	0.0	15.1
			폐유독물	15.2	5,041.6	0.0	0.0	0.0	0.0	5,032.6	0.0	0.0	0.0	0.0	0.0	24.2
			폐주물사 및 폐사	0.0	0.0	0.0	0.0	0.0	0.0	0.0	0.0	0.0	0.0	0.0	0.0	0.0
			폐축매	0.0	0.0	0.0	0.0	0.0	0.0	0.0	0.0	0.0	0.0	0.0	0.0	0.0
			폐페인트 및 폐락카	0.9	229.9	0.0	0.0	0.0	0.0	56.7	159.0	0.0	0.0	0.0	0.0	15.1
			폐합성고무	0.0	0.0	0.0	0.0	0.0	0.0	0.0	0.0	0.0	0.0	0.0	0.0	0.0
			폐합성수지	0.0	0.0	0.0	0.0	0.0	0.0	0.0	0.0	0.0	0.0	0.0	0.0	0.0
			폐흡착제 및 폐흡수제	0.0	0.0	0.0	0.0	0.0	0.0	0.0	0.0	0.0	0.0	0.0	0.0	0.0
			할로겐족유기용제	0.5	6.8	0.0	0.0	0.0	0.0	2.7	4.2	0.0	0.0	0.0	0.0	0.4
			PCB함유폐기물	0.0	7.4	0.0	0.0	0.0	0.0	0.0	7.4	0.0	0.0	0.0	0.0	0.0
		소계	455.2	80,000.2	86.0	0.0	12,188.2	0.0	42,931.5	17,135.9	7,634.5	5.0	0.0	0.0	474.3	
		공정오니	11.3	3,512.6	0.0	0.0	0.0	0.0	0.0	1.0	3,520.7	0.0	0.0	0.0	2.2	
		광재	0.0	23.7	0.0	0.0	0.0	0.0	23.7	0.0	0.0	0.0	0.0	0.0	0.0	
		기타 폐유기용제	230.1	24,499.3	86.0	0.0	5,395.4	0.0	16,217.8	2,749.2	0.0	0.0	0.0	0.0	281.0	
		분진	17.8	2,420.3	0.0	0.0	0.0	0.0	381.7	18.3	2,000.4	0.0	0.0	0.0	37.7	
		소각재	0.0	2,005.8	0.0	0.0	0.0	0.0	1,797.6	0.0	201.2	0.0	0.0	0.0	7.0	
		안정화 또는 고형화 처리물	0.0	0.0	0.0	0.0	0.0	0.0	0.0	0.0	0.0	0.0	0.0	0.0	0.0	
		폐내화물 및 도자기조각	0.0	0.0	0.0	0.0	0.0	0.0	0.0	0.0	0.0	0.0	0.0	0.0	0.0	
		폐농약	0.0	0.0	0.0	0.0	0.0	0.0	0.0	0.0	0.0	0.0	0.0	0.0	0.0	
		폐산	66.8	8,254.7	0.0	0.0	4,442.8	0.0	2,925.3	899.2	0.0	0.0	0.0	0.0	54.2	
		폐석면	0.0	1,511.2	0.0	0.0	0.0	0.0	0.0	45.4	1,460.8	5.0	0.0	0.0	0.0	
소계	11.3	3,512.6	0.0	0.0	0.0	0.0	0.0	1.0	3,520.7	0.0	0.0	0.0	2.2			
공정오니	11.3	3,512.6	0.0	0.0	0.0	0.0	0.0	1.0	3,520.7	0.0	0.0	0.0	2.2			
광재	0.0	23.7	0.0	0.0	0.0	0.0	23.7	0.0	0.0	0.0	0.0	0.0	0.0			
기타 폐유기용제	230.1	24,499.3	86.0	0.0	5,395.4	0.0	16,217.8	2,749.2	0.0	0.0	0.0	0.0	281.0			
분진	17.8	2,420.3	0.0	0.0	0.0	0.0	381.7	18.3	2,000.4	0.0	0.0	0.0	37.7			
소각재	0.0	2,005.8	0.0	0.0	0.0	0.0	1,797.6	0.0	201.2	0.0	0.0	0.0	7.0			
안정화 또는 고형화 처리물	0.0	0.0	0.0	0.0	0.0	0.0	0.0	0.0	0.0	0.0	0.0	0.0	0.0			
폐내화물 및 도자기조각	0.0	0.0	0.0	0.0	0.0	0.0	0.0	0.0	0.0	0.0	0.0	0.0	0.0			
폐농약	0.0	0.0	0.0	0.0	0.0	0.0	0.0	0.0	0.0	0.0	0.0	0.0	0.0			
폐산	66.8	8,254.7	0.0	0.0	4,442.8	0.0	2,925.3	899.2	0.0	0.0	0.0	0.0	54.2			
폐석면	0.0	1,511.2	0.0	0.0	0.0	0.0	0.0	45.4	1,460.8	5.0	0.0	0.0	0.0			

(단위: 톤/년)

관할청	시도	시군구	폐기물종류	발생내역		처리방법								보관량	
				전년도 이월량	'12년 발생량	자가처리				위탁처리					
						소각	매립	재활용	기타	재생처리	중간처리	최종처리	공공처리		기타
한강청	경기도	평택시	폐수처리오니	4.4	683.6	0.0	0.0	0.0	0.0	74.4	157.7	451.4	0.0	0.0	4.5
			폐알칼리	10.9	1,544.8	0.0	0.0	0.0	0.0	262.6	1,291.0	0.0	0.0	0.0	2.1
			폐유	96.3	31,131.2	0.0	0.0	2,350.0	0.0	19,160.9	9,652.6	0.0	0.0	0.0	64.0
			폐유독물	0.0	37.2	0.0	0.0	0.0	0.0	36.1	0.2	0.0	0.0	0.0	0.9
			폐주물사 및 폐사	0.0	0.0	0.0	0.0	0.0	0.0	0.0	0.0	0.0	0.0	0.0	0.0
			폐축매	0.0	0.0	0.0	0.0	0.0	0.0	0.0	0.0	0.0	0.0	0.0	0.0
			폐페인트 및 페락카	13.4	3,276.8	0.0	0.0	0.0	0.0	1,529.1	1,741.9	0.0	0.0	0.0	19.2
			폐합성고무	0.0	0.0	0.0	0.0	0.0	0.0	0.0	0.0	0.0	0.0	0.0	0.0
			폐합성수지	0.0	8.9	0.0	0.0	0.0	0.0	8.9	0.0	0.0	0.0	0.0	0.0
			폐흡착제 및 폐흡수제	0.0	0.0	0.0	0.0	0.0	0.0	0.0	0.0	0.0	0.0	0.0	0.0
			할로겐족유기용제	4.2	640.7	0.0	0.0	0.0	0.0	513.4	130.0	0.0	0.0	0.0	1.5
			PCB함유폐기물	0.0	449.4	0.0	0.0	0.0	0.0	0.0	449.4	0.0	0.0	0.0	0.0
		소계	53.5	8,238.4	0.0	0.0	0.0	0.0	5,183.3	448.2	2,590.0	26.0	0.0	44.4	
		공정오니	0.0	0.0	0.0	0.0	0.0	0.0	0.0	0.0	0.0	0.0	0.0	0.0	
		광재	1.0	10.0	0.0	0.0	0.0	0.0	0.0	0.0	0.0	0.0	0.0	11.0	
		기타 폐유기용제	25.0	784.2	0.0	0.0	0.0	0.0	730.7	78.1	0.0	0.0	0.0	0.4	
		분진	0.0	45.8	0.0	0.0	0.0	0.0	31.1	0.0	0.0	14.7	0.0	0.0	
		소각재	18.3	748.3	0.0	0.0	0.0	0.0	0.0	0.0	752.1	0.0	0.0	14.5	
		안정화 또는 고형화 처리물	0.0	0.0	0.0	0.0	0.0	0.0	0.0	0.0	0.0	0.0	0.0	0.0	
		폐내화물 및 도자기조각	0.0	0.0	0.0	0.0	0.0	0.0	0.0	0.0	0.0	0.0	0.0	0.0	
		폐농약	0.0	0.0	0.0	0.0	0.0	0.0	0.0	0.0	0.0	0.0	0.0	0.0	
		폐산	0.0	171.5	0.0	0.0	0.0	0.0	166.0	0.0	0.0	0.0	0.0	5.5	
		폐석면	0.0	1,578.6	0.0	0.0	0.0	0.0	0.0	12.1	1,553.8	11.3	0.0	1.4	
		폐수처리오니	6.2	284.5	0.0	0.0	0.0	0.0	0.0	0.0	284.1	0.0	0.0	6.6	
		폐알칼리	0.0	0.0	0.0	0.0	0.0	0.0	0.0	0.0	0.0	0.0	0.0	0.0	
		폐유	2.2	4,520.9	0.0	0.0	0.0	0.0	4,229.9	289.0	0.0	0.0	0.0	4.2	
		폐유독물	0.0	1.2	0.0	0.0	0.0	0.0	0.0	1.2	0.0	0.0	0.0	0.0	
		폐주물사 및 폐사	0.0	0.0	0.0	0.0	0.0	0.0	0.0	0.0	0.0	0.0	0.0	0.0	
폐축매	0.8	17.7	0.0	0.0	0.0	0.0	5.5	12.2	0.0	0.0	0.0	0.8			
폐페인트 및 페락카	0.0	48.4	0.0	0.0	0.0	0.0	0.0	48.4	0.0	0.0	0.0	0.0			



(단위: 톤/년)

관할청	시도	시군구	폐기물종류	발생내역		처리방법								보관량		
				전년도 이월량	'12년 발생량	자가처리				위탁처리						
						소각	매립	재활용	기타	재생처리	중간처리	최종처리	공공처리		기타	
한강청	경기도	포천시	폐합성고무	0.0	0.0	0.0	0.0	0.0	0.0	0.0	0.0	0.0	0.0	0.0	0.0	
			폐합성수지	0.0	0.0	0.0	0.0	0.0	0.0	0.0	0.0	0.0	0.0	0.0	0.0	0.0
			폐흡착제 및 폐흡수제	0.0	7.2	0.0	0.0	0.0	0.0	0.0	7.2	0.0	0.0	0.0	0.0	0.0
			할로겐족유기용제	0.0	20.1	0.0	0.0	0.0	0.0	20.1	0.0	0.0	0.0	0.0	0.0	0.0
			PCB함유폐기물	0.0	0.0	0.0	0.0	0.0	0.0	0.0	0.0	0.0	0.0	0.0	0.0	0.0
		하남시	소계	32.6	4,211.2	0.0	0.0	0.0	0.0	489.9	1,090.6	2,510.1	0.0	0.0	153.2	
			공정오니	0.0	0.0	0.0	0.0	0.0	0.0	0.0	0.0	0.0	0.0	0.0	0.0	
			광재	0.0	0.0	0.0	0.0	0.0	0.0	0.0	0.0	0.0	0.0	0.0	0.0	
			기타 폐유기용제	0.0	4.8	0.0	0.0	0.0	0.0	0.0	4.8	0.0	0.0	0.0	0.0	
			분진	0.0	0.0	0.0	0.0	0.0	0.0	0.0	0.0	0.0	0.0	0.0	0.0	
			소각재	0.0	0.0	0.0	0.0	0.0	0.0	0.0	0.0	0.0	0.0	0.0	0.0	
			안정화 또는 고형화 처리물	0.0	0.0	0.0	0.0	0.0	0.0	0.0	0.0	0.0	0.0	0.0	0.0	
			폐내화물 및 도자기조각	0.0	0.0	0.0	0.0	0.0	0.0	0.0	0.0	0.0	0.0	0.0	0.0	
			폐농약	0.0	0.0	0.0	0.0	0.0	0.0	0.0	0.0	0.0	0.0	0.0	0.0	
			폐산	0.0	46.2	0.0	0.0	0.0	0.0	46.2	0.0	0.0	0.0	0.0	0.0	
			폐석면	0.0	2,806.4	0.0	0.0	0.0	0.0	0.0	296.2	2,510.1	0.0	0.0	0.1	
			폐수처리오니	0.0	0.0	0.0	0.0	0.0	0.0	0.0	0.0	0.0	0.0	0.0	0.0	
			폐알칼리	0.0	0.0	0.0	0.0	0.0	0.0	0.0	0.0	0.0	0.0	0.0	0.0	
			폐유	21.2	954.3	0.0	0.0	0.0	0.0	443.7	398.9	0.0	0.0	0.0	132.9	
			폐유독물	0.0	0.0	0.0	0.0	0.0	0.0	0.0	0.0	0.0	0.0	0.0	0.0	
			폐주물사 및 폐사	0.0	0.0	0.0	0.0	0.0	0.0	0.0	0.0	0.0	0.0	0.0	0.0	
			폐촉매	0.0	0.0	0.0	0.0	0.0	0.0	0.0	0.0	0.0	0.0	0.0	0.0	
			폐페인트 및 폐락카	0.0	246.2	0.0	0.0	0.0	0.0	0.0	246.2	0.0	0.0	0.0	0.0	
			폐합성고무	0.0	0.0	0.0	0.0	0.0	0.0	0.0	0.0	0.0	0.0	0.0	0.0	
			폐합성수지	0.0	0.0	0.0	0.0	0.0	0.0	0.0	0.0	0.0	0.0	0.0	0.0	
			폐흡착제 및 폐흡수제	0.0	0.0	0.0	0.0	0.0	0.0	0.0	0.0	0.0	0.0	0.0	0.0	
			할로겐족유기용제	0.0	0.0	0.0	0.0	0.0	0.0	0.0	0.0	0.0	0.0	0.0	0.0	
			PCB함유폐기물	11.4	153.3	0.0	0.0	0.0	0.0	0.0	144.5	0.0	0.0	0.0	20.2	
			화성시	소계	868.9	114,417.4	435.9	160.6	12,346.0	0.0	67,860.8	23,003.5	9,335.1	705.0	0.0	1,439.4
				공정오니	15.7	394.2	112.5	0.0	0.0	0.0	0.5	65.9	212.1	0.0	0.0	18.9



(단위: 톤/년)

관할청	시도	시군구	폐기물종류	발생내역		처리방법								보관량		
				전년도 이월량	'12년 발생량	자가처리				위탁처리						
						소각	매립	재활용	기타	재생처리	중간처리	최종처리	공공처리		기타	
금강청	대전광역시	대덕구	폐내화물 및 도자기조각	0.0	0.0	0.0	0.0	0.0	0.0	0.0	0.0	0.0	0.0	0.0	0.0	
			폐농약	2.4	305.1	0.0	0.0	0.0	0.0	23.3	283.9	0.0	0.0	0.0	0.0	0.3
			폐산	18.9	1,572.0	0.0	0.0	0.0	0.0	985.2	569.8	0.0	0.0	0.0	0.0	35.9
			폐석면	0.0	797.5	0.0	0.0	0.0	0.0	0.0	2.8	741.8	50.8	0.0	0.0	2.1
			폐수처리오니	19.2	2,833.9	0.0	0.0	0.0	0.0	0.0	0.0	2,831.0	0.0	0.0	0.0	22.1
			폐알칼리	0.0	1,411.0	0.0	0.0	0.0	0.0	1,387.0	24.0	0.0	0.0	0.0	0.0	0.0
			폐유	22.5	7,132.7	8.5	0.0	0.0	0.0	4,707.4	2,402.9	0.0	0.0	0.0	0.0	36.4
			폐유독물	0.0	0.0	0.0	0.0	0.0	0.0	0.0	0.0	0.0	0.0	0.0	0.0	0.0
			폐주물사 및 폐사	0.0	0.0	0.0	0.0	0.0	0.0	0.0	0.0	0.0	0.0	0.0	0.0	0.0
			폐축매	0.0	0.0	0.0	0.0	0.0	0.0	0.0	0.0	0.0	0.0	0.0	0.0	0.0
			폐페인트 및 폐락카	0.3	178.5	0.0	0.0	0.0	0.0	43.1	135.5	0.0	0.0	0.0	0.0	0.2
			폐합성고무	0.0	0.0	0.0	0.0	0.0	0.0	0.0	0.0	0.0	0.0	0.0	0.0	0.0
			폐합성수지	0.0	86.4	0.0	0.0	0.0	0.0	0.0	86.4	0.0	0.0	0.0	0.0	0.0
			폐흡착제 및 폐흡수제	0.0	0.0	0.0	0.0	0.0	0.0	0.0	0.0	0.0	0.0	0.0	0.0	0.0
			할로겐족유기용제	0.7	44.5	0.0	0.0	0.0	0.0	44.6	0.5	0.0	0.0	0.0	0.0	0.1
			PCB함유폐기물	0.0	0.0	0.0	0.0	0.0	0.0	0.0	0.0	0.0	0.0	0.0	0.0	0.0
		소계	0.2	5,705.9	0.0	0.0	0.0	0.0	3,226.7	1,986.9	420.6	29.5	0.0	0.0	42.4	
		동구	공정오니	0.0	0.0	0.0	0.0	0.0	0.0	0.0	0.0	0.0	0.0	0.0	0.0	
			광재	0.0	0.0	0.0	0.0	0.0	0.0	0.0	0.0	0.0	0.0	0.0	0.0	
			기타 폐유기용제	0.0	70.1	0.0	0.0	0.0	0.0	44.7	25.4	0.0	0.0	0.0	0.0	
			분진	0.0	0.0	0.0	0.0	0.0	0.0	0.0	0.0	0.0	0.0	0.0	0.0	
			소각재	0.0	0.0	0.0	0.0	0.0	0.0	0.0	0.0	0.0	0.0	0.0	0.0	
			안정화 또는 고형화 처리물	0.0	0.0	0.0	0.0	0.0	0.0	0.0	0.0	0.0	0.0	0.0	0.0	
			폐내화물 및 도자기조각	0.0	0.0	0.0	0.0	0.0	0.0	0.0	0.0	0.0	0.0	0.0	0.0	
			폐농약	0.0	0.0	0.0	0.0	0.0	0.0	0.0	0.0	0.0	0.0	0.0	0.0	
			폐산	0.0	57.2	0.0	0.0	0.0	0.0	57.1	0.1	0.0	0.0	0.0	0.0	
			폐석면	0.0	520.2	0.0	0.0	0.0	0.0	0.0	31.9	420.6	29.5	0.0	38.2	
			폐수처리오니	0.0	0.0	0.0	0.0	0.0	0.0	0.0	0.0	0.0	0.0	0.0	0.0	
			폐알칼리	0.0	0.3	0.0	0.0	0.0	0.0	0.0	0.3	0.0	0.0	0.0	0.0	
폐유	0.2		4,668.3	0.0	0.0	0.0	0.0	3,124.0	1,540.3	0.0	0.0	0.0	4.2			

(단위: 톤/년)

관할청	시도	시군구	폐기물종류	발생내역		처리방법								보관량		
				전년도 이월량	'12년 발생량	자가처리				위탁처리						
						소각	매립	재활용	기타	재생처리	중간처리	최종처리	공공처리		기타	
금강청	대전광역시	동구	폐유독물	0.0	0.0	0.0	0.0	0.0	0.0	0.0	0.0	0.0	0.0	0.0	0.0	
			폐주물사 및 폐사	0.0	0.0	0.0	0.0	0.0	0.0	0.0	0.0	0.0	0.0	0.0	0.0	0.0
			폐축매	0.0	0.0	0.0	0.0	0.0	0.0	0.0	0.0	0.0	0.0	0.0	0.0	0.0
			페페인트 및 페락카	0.0	8.1	0.0	0.0	0.0	0.0	0.9	7.2	0.0	0.0	0.0	0.0	0.0
			폐합성고무	0.0	0.0	0.0	0.0	0.0	0.0	0.0	0.0	0.0	0.0	0.0	0.0	0.0
			폐합성수지	0.0	0.0	0.0	0.0	0.0	0.0	0.0	0.0	0.0	0.0	0.0	0.0	0.0
			폐흡착제 및 폐흡수제	0.0	0.0	0.0	0.0	0.0	0.0	0.0	0.0	0.0	0.0	0.0	0.0	0.0
			할로겐족유기용제	0.0	0.0	0.0	0.0	0.0	0.0	0.0	0.0	0.0	0.0	0.0	0.0	0.0
			PCB함유폐기물	0.0	381.7	0.0	0.0	0.0	0.0	0.0	381.7	0.0	0.0	0.0	0.0	0.0
		서구	소계	0.1	1,339.9	0.0	0.0	0.0	0.0	784.9	181.5	354.6	18.9	0.0	0.1	
			공정오니	0.0	0.0	0.0	0.0	0.0	0.0	0.0	0.0	0.0	0.0	0.0	0.0	
			광재	0.0	0.0	0.0	0.0	0.0	0.0	0.0	0.0	0.0	0.0	0.0	0.0	
			기타 폐유기용제	0.0	16.8	0.0	0.0	0.0	0.0	2.3	14.5	0.0	0.0	0.0	0.0	
			분진	0.0	4.6	0.0	0.0	0.0	0.0	0.0	0.0	4.6	0.0	0.0	0.0	
			소각재	0.0	0.0	0.0	0.0	0.0	0.0	0.0	0.0	0.0	0.0	0.0	0.0	
			안정화 또는 고형화 처리물	0.0	0.0	0.0	0.0	0.0	0.0	0.0	0.0	0.0	0.0	0.0	0.0	
			폐내화물 및 도자기조각	0.0	0.0	0.0	0.0	0.0	0.0	0.0	0.0	0.0	0.0	0.0	0.0	
			폐농약	0.0	0.0	0.0	0.0	0.0	0.0	0.0	0.0	0.0	0.0	0.0	0.0	
			폐산	0.1	172.8	0.0	0.0	0.0	0.0	172.8	0.0	0.0	0.0	0.0	0.1	
			폐석면	0.0	419.0	0.0	0.0	0.0	0.0	0.0	50.1	350.0	18.9	0.0	0.0	
			폐수처리오니	0.0	0.0	0.0	0.0	0.0	0.0	0.0	0.0	0.0	0.0	0.0	0.0	
			폐알칼리	0.0	0.0	0.0	0.0	0.0	0.0	0.0	0.0	0.0	0.0	0.0	0.0	
			폐유	0.0	726.6	0.0	0.0	0.0	0.0	609.8	116.8	0.0	0.0	0.0	0.0	
			폐유독물	0.0	0.0	0.0	0.0	0.0	0.0	0.0	0.0	0.0	0.0	0.0	0.0	
			폐주물사 및 폐사	0.0	0.0	0.0	0.0	0.0	0.0	0.0	0.0	0.0	0.0	0.0	0.0	
			폐축매	0.0	0.0	0.0	0.0	0.0	0.0	0.0	0.0	0.0	0.0	0.0	0.0	
			페페인트 및 페락카	0.0	0.0	0.0	0.0	0.0	0.0	0.0	0.0	0.0	0.0	0.0	0.0	
			폐합성고무	0.0	0.0	0.0	0.0	0.0	0.0	0.0	0.0	0.0	0.0	0.0	0.0	
			폐합성수지	0.0	0.0	0.0	0.0	0.0	0.0	0.0	0.0	0.0	0.0	0.0	0.0	
			폐흡착제 및 폐흡수제	0.0	0.1	0.0	0.0	0.0	0.0	0.0	0.1	0.0	0.0	0.0	0.0	

(단위: 톤/년)

관할청	시도	시군구	폐기물종류	발생내역		처리방법								보관량		
				전년도 이월량	'12년 발생량	자가처리				위탁처리						
						소각	매립	재활용	기타	재생처리	중간처리	최종처리	공공처리		기타	
금강청	대전광역시	서구	할로겐족유기용제	0.0	0.0	0.0	0.0	0.0	0.0	0.0	0.0	0.0	0.0	0.0	0.0	
			PCB함유폐기물	0.0	0.0	0.0	0.0	0.0	0.0	0.0	0.0	0.0	0.0	0.0	0.0	0.0
		유성구	소계	31.0	12,960.7	0.0	0.0	0.0	0.0	4,868.1	7,209.2	603.8	37.5	0.0	273.1	
			공정오니	0.4	64.4	0.0	0.0	0.0	0.0	0.0	64.3	0.0	0.0	0.0	0.5	
			광재	0.0	0.0	0.0	0.0	0.0	0.0	0.0	0.0	0.0	0.0	0.0	0.0	
			기타 폐유기용제	28.8	9,649.6	0.0	0.0	0.0	0.0	3,954.4	5,564.3	0.0	0.0	0.0	159.7	
			분진	0.0	0.0	0.0	0.0	0.0	0.0	0.0	0.0	0.0	0.0	0.0	0.0	
			소각재	0.0	0.0	0.0	0.0	0.0	0.0	0.0	0.0	0.0	0.0	0.0	0.0	
			안정화 또는 고형화 처리물	0.0	0.0	0.0	0.0	0.0	0.0	0.0	0.0	0.0	0.0	0.0	0.0	
			폐내화물 및 도자기조각	0.0	0.0	0.0	0.0	0.0	0.0	0.0	0.0	0.0	0.0	0.0	0.0	
			폐농약	0.0	2.3	0.0	0.0	0.0	0.0	0.0	2.3	0.0	0.0	0.0	0.0	
			폐산	0.2	513.8	0.0	0.0	0.0	0.0	231.3	268.6	0.0	0.0	0.0	14.1	
			폐석면	0.0	712.1	0.0	0.0	0.0	0.0	0.0	36.0	603.8	37.5	0.0	34.8	
			폐수처리오니	0.0	7.0	0.0	0.0	0.0	0.0	0.0	7.0	0.0	0.0	0.0	0.0	
			폐알칼리	0.1	68.0	0.0	0.0	0.0	0.0	0.0	54.8	0.0	0.0	0.0	13.3	
			폐유	1.5	1,270.9	0.0	0.0	0.0	0.0	534.8	696.6	0.0	0.0	0.0	41.0	
			폐유독물	0.0	18.9	0.0	0.0	0.0	0.0	9.5	9.3	0.0	0.0	0.0	0.1	
			폐주물사 및 폐사	0.0	0.0	0.0	0.0	0.0	0.0	0.0	0.0	0.0	0.0	0.0	0.0	
			폐촉매	0.0	0.0	0.0	0.0	0.0	0.0	0.0	0.0	0.0	0.0	0.0	0.0	
			폐페인트 및 페락카	0.0	31.4	0.0	0.0	0.0	0.0	0.0	31.4	0.0	0.0	0.0	0.0	
			폐합성고무	0.0	0.0	0.0	0.0	0.0	0.0	0.0	0.0	0.0	0.0	0.0	0.0	
			폐합성수지	0.0	61.8	0.0	0.0	0.0	0.0	0.0	61.8	0.0	0.0	0.0	0.0	
			폐흡착제 및 폐흡수제	0.0	1.5	0.0	0.0	0.0	0.0	0.0	1.5	0.0	0.0	0.0	0.0	
			할로겐족유기용제	0.0	494.9	0.0	0.0	0.0	0.0	138.1	347.2	0.0	0.0	0.0	9.6	
			PCB함유폐기물	0.0	64.1	0.0	0.0	0.0	0.0	0.0	64.1	0.0	0.0	0.0	0.0	
			중구	소계	1.1	2,689.5	0.0	0.0	0.0	0.0	1,652.4	549.8	457.8	29.5	0.0	1.1
				공정오니	0.0	0.0	0.0	0.0	0.0	0.0	0.0	0.0	0.0	0.0	0.0	0.0
		광재		0.0	0.0	0.0	0.0	0.0	0.0	0.0	0.0	0.0	0.0	0.0	0.0	
		기타 폐유기용제		1.1	31.5	0.0	0.0	0.0	0.0	14.6	16.9	0.0	0.0	0.0	1.1	
		분진		0.0	0.0	0.0	0.0	0.0	0.0	0.0	0.0	0.0	0.0	0.0	0.0	

(단위: 톤/년)

관할청	시도	시군구	폐기물종류	발생내역		처리방법								보관량		
				전년도 이월량	'12년 발생량	자가처리				위탁처리						
						소각	매립	재활용	기타	재생처리	중간처리	최종처리	공공처리		기타	
금강청	대전광역시	중구	소각재	0.0	0.0	0.0	0.0	0.0	0.0	0.0	0.0	0.0	0.0	0.0	0.0	
			안정화 또는 고형화 처리물	0.0	0.0	0.0	0.0	0.0	0.0	0.0	0.0	0.0	0.0	0.0	0.0	0.0
			폐내화물 및 도자기조각	0.0	0.0	0.0	0.0	0.0	0.0	0.0	0.0	0.0	0.0	0.0	0.0	0.0
			폐농약	0.0	0.0	0.0	0.0	0.0	0.0	0.0	0.0	0.0	0.0	0.0	0.0	0.0
			폐산	0.0	48.4	0.0	0.0	0.0	0.0	48.4	0.0	0.0	0.0	0.0	0.0	0.0
			폐석면	0.0	488.8	0.0	0.0	0.0	0.0	0.0	1.5	457.8	29.5	0.0	0.0	0.0
			폐수처리오니	0.0	0.0	0.0	0.0	0.0	0.0	0.0	0.0	0.0	0.0	0.0	0.0	0.0
			폐알칼리	0.0	0.0	0.0	0.0	0.0	0.0	0.0	0.0	0.0	0.0	0.0	0.0	0.0
			폐유	0.0	2,039.7	0.0	0.0	0.0	0.0	1,560.6	479.1	0.0	0.0	0.0	0.0	0.0
			폐유독물	0.0	0.0	0.0	0.0	0.0	0.0	0.0	0.0	0.0	0.0	0.0	0.0	0.0
			폐주물사 및 폐사	0.0	0.0	0.0	0.0	0.0	0.0	0.0	0.0	0.0	0.0	0.0	0.0	0.0
			폐축매	0.0	0.0	0.0	0.0	0.0	0.0	0.0	0.0	0.0	0.0	0.0	0.0	0.0
			폐페인트 및 폐락카	0.0	76.7	0.0	0.0	0.0	0.0	28.8	47.9	0.0	0.0	0.0	0.0	0.0
			폐합성고무	0.0	0.0	0.0	0.0	0.0	0.0	0.0	0.0	0.0	0.0	0.0	0.0	0.0
			폐합성수지	0.0	0.0	0.0	0.0	0.0	0.0	0.0	0.0	0.0	0.0	0.0	0.0	0.0
			폐흡착제 및 폐흡수제	0.0	0.0	0.0	0.0	0.0	0.0	0.0	0.0	0.0	0.0	0.0	0.0	0.0
			할로겐족유기용제	0.0	0.0	0.0	0.0	0.0	0.0	0.0	0.0	0.0	0.0	0.0	0.0	0.0
			PCB함유폐기물	0.0	4.4	0.0	0.0	0.0	0.0	0.0	4.4	0.0	0.0	0.0	0.0	0.0
					합계	447.8	20,574.8	0.0	0.0	0.1	4.3	9,912.1	3,028.2	7,501.5	178.4	0.0
	세종특별자치시	세종특별자치시	소계	447.8	20,574.8	0.0	0.0	0.1	4.3	9,912.1	3,028.2	7,501.5	178.4	0.0	398.0	
			공정오니	2.3	357.2	0.0	0.0	0.0	0.0	10.2	0.0	332.6	0.0	0.0	16.7	
			광채	0.0	1.3	0.0	0.0	0.0	0.0	1.2	0.0	0.0	0.0	0.0	0.1	
			기타 폐유기용제	23.4	4,134.1	0.0	0.0	0.0	0.0	3,520.4	578.3	0.0	0.0	0.0	58.8	
			소각재	386.9	5,217.9	0.0	0.0	0.0	0.0	0.0	0.0	5,237.1	140.0	0.0	227.7	
			안정화 또는 고형화 처리물	0.0	760.5	0.0	0.0	0.0	0.0	0.0	0.0	724.9	0.0	0.0	35.6	
			폐산	15.6	2,221.7	0.0	0.0	0.0	4.3	1,395.6	829.3	0.0	0.0	0.0	8.1	
			폐석면	0.0	642.0	0.0	0.0	0.0	0.0	0.0	33.5	567.6	38.4	0.0	2.5	
폐수처리오니			7.2	3,923.2	0.0	0.0	0.0	0.0	3,483.0	0.0	444.5	0.0	0.0	2.9		
폐알칼리			0.0	313.8	0.0	0.0	0.0	0.0	35.8	278.0	0.0	0.0	0.0	0.0		
폐유	11.2	1,991.3	0.0	0.0	0.0	0.0	1,433.4	544.0	0.0	0.0	0.0	25.1				

(단위: 톤/년)

관할청	시도	시군구	폐기물종류	발생내역		처리방법								보관량		
				전년도 이월량	'12년 발생량	자가처리				위탁처리						
						소각	매립	재활용	기타	재생처리	중간처리	최종처리	공공처리		기타	
금강청	세종특별자치시	세종특별자치시	폐페인트 및 폐락카	0.2	671.5	0.0	0.0	0.0	0.0	12.9	658.7	0.0	0.0	0.0	0.1	
			폐합성수지	0.0	5.4	0.0	0.0	0.0	0.0	0.0	5.4	0.0	0.0	0.0	0.0	
			폐흡착제 및 폐흡수제	0.0	242.9	0.0	0.0	0.0	0.0	0.0	48.1	194.8	0.0	0.0	0.0	
			할로겐족유기용제	1.0	69.3	0.0	0.0	0.1	0.0	19.6	30.2	0.0	0.0	0.0	20.4	
			PCB함유폐기물	0.0	22.7	0.0	0.0	0.0	0.0	0.0	22.7	0.0	0.0	0.0	0.0	
			합계	701.7	137,847.1	52.7	0.0	3,261.6	2,017.7	84,555.2	31,646.9	15,222.3	532.9	0.0	1,259.5	
	충청북도	보은군	소계	6.2	634.1	0.0	0.0	0.0	0.0	199.0	131.7	292.7	3.1	0.0	13.8	
			공정오니	0.0	0.0	0.0	0.0	0.0	0.0	0.0	0.0	0.0	0.0	0.0	0.0	
			광채	0.0	0.0	0.0	0.0	0.0	0.0	0.0	0.0	0.0	0.0	0.0	0.0	
			기타 폐유기용제	0.0	85.1	0.0	0.0	0.0	0.0	84.6	0.5	0.0	0.0	0.0	0.0	
			분진	0.0	0.0	0.0	0.0	0.0	0.0	0.0	0.0	0.0	0.0	0.0	0.0	
			소각재	0.0	0.0	0.0	0.0	0.0	0.0	0.0	0.0	0.0	0.0	0.0	0.0	
			안정화 또는 고형화 처리물	0.0	0.0	0.0	0.0	0.0	0.0	0.0	0.0	0.0	0.0	0.0	0.0	
			폐내화물 및 도자기조각	0.0	0.0	0.0	0.0	0.0	0.0	0.0	0.0	0.0	0.0	0.0	0.0	
			폐농약	0.0	0.0	0.0	0.0	0.0	0.0	0.0	0.0	0.0	0.0	0.0	0.0	
			폐산	0.0	0.0	0.0	0.0	0.0	0.0	0.0	0.0	0.0	0.0	0.0	0.0	
			폐석면	0.0	302.6	0.0	0.0	0.0	0.0	0.0	0.0	1.2	292.7	3.1	0.0	5.6
			폐수처리오니	0.0	0.0	0.0	0.0	0.0	0.0	0.0	0.0	0.0	0.0	0.0	0.0	
			폐알칼리	0.0	0.0	0.0	0.0	0.0	0.0	0.0	0.0	0.0	0.0	0.0	0.0	
			폐유	6.2	230.2	0.0	0.0	0.0	0.0	114.4	113.8	0.0	0.0	0.0	0.0	8.2
			폐유독물	0.0	0.0	0.0	0.0	0.0	0.0	0.0	0.0	0.0	0.0	0.0	0.0	
			폐주물사 및 폐사	0.0	0.0	0.0	0.0	0.0	0.0	0.0	0.0	0.0	0.0	0.0	0.0	
			폐축매	0.0	0.0	0.0	0.0	0.0	0.0	0.0	0.0	0.0	0.0	0.0	0.0	
			폐페인트 및 폐락카	0.0	16.2	0.0	0.0	0.0	0.0	0.0	16.2	0.0	0.0	0.0	0.0	
			폐합성고무	0.0	0.0	0.0	0.0	0.0	0.0	0.0	0.0	0.0	0.0	0.0	0.0	
			폐합성수지	0.0	0.0	0.0	0.0	0.0	0.0	0.0	0.0	0.0	0.0	0.0	0.0	
			폐흡착제 및 폐흡수제	0.0	0.0	0.0	0.0	0.0	0.0	0.0	0.0	0.0	0.0	0.0	0.0	
			할로겐족유기용제	0.0	0.0	0.0	0.0	0.0	0.0	0.0	0.0	0.0	0.0	0.0	0.0	
			PCB함유폐기물	0.0	0.0	0.0	0.0	0.0	0.0	0.0	0.8	0.0	0.0	0.0	0.0	
				영동군	소계	9.8	1,290.2	0.0	0.0	0.0	0.0	267.2	341.7	682.5	0.0	0.0





(단위: 톤/년)

관할청	시도	시군구	폐기물종류	발생내역		처리방법								보관량			
				전년도 이월량	'12년 발생량	자가처리				위탁처리							
						소각	매립	재활용	기타	재생처리	중간처리	최종처리	공공처리		기타		
금강청	충청북도	옥천군	폐농약	0.0	0.9	0.0	0.0	0.0	0.0	0.0	0.0	0.7	0.0	0.0	0.0	0.2	
			폐산	3.2	255.5	0.0	0.0	0.0	0.0	251.4	0.0	0.0	0.0	0.0	0.0	0.0	7.3
			폐석면	3.3	372.0	0.0	0.0	0.0	0.0	0.0	2.0	358.9	11.1	0.0	0.0	0.0	3.3
			폐수처리오니	0.0	0.0	0.0	0.0	0.0	0.0	0.0	0.0	0.0	0.0	0.0	0.0	0.0	0.0
			폐알칼리	0.0	8.0	0.0	0.0	0.0	0.0	8.0	0.0	0.0	0.0	0.0	0.0	0.0	0.0
			폐유	14.4	803.0	0.0	0.0	0.0	0.0	311.2	496.1	0.0	0.0	0.0	0.0	0.0	10.1
			폐유독물	0.0	0.0	0.0	0.0	0.0	0.0	0.0	0.0	0.0	0.0	0.0	0.0	0.0	0.0
			폐주물사 및 폐사	0.0	0.0	0.0	0.0	0.0	0.0	0.0	0.0	0.0	0.0	0.0	0.0	0.0	0.0
			폐촉매	0.0	0.0	0.0	0.0	0.0	0.0	0.0	0.0	0.0	0.0	0.0	0.0	0.0	0.0
			폐페인트 및 페락카	0.1	60.2	0.0	0.0	0.0	0.0	6.3	53.0	0.0	0.0	0.0	0.0	0.0	1.0
			폐합성고무	0.0	0.0	0.0	0.0	0.0	0.0	0.0	0.0	0.0	0.0	0.0	0.0	0.0	0.0
			폐합성수지	0.0	0.0	0.0	0.0	0.0	0.0	0.0	0.0	0.0	0.0	0.0	0.0	0.0	0.0
			폐흡착제 및 폐흡수제	0.0	0.0	0.0	0.0	0.0	0.0	0.0	0.0	0.0	0.0	0.0	0.0	0.0	0.0
			할로겐족유기용제	0.0	0.0	0.0	0.0	0.0	0.0	0.0	0.0	0.0	0.0	0.0	0.0	0.0	0.0
			PCB함유폐기물	0.0	0.0	0.0	0.0	0.0	0.0	0.0	0.0	0.0	0.0	0.0	0.0	0.0	0.0
		소계	40.7	14,756.5	0.0	0.0	0.0	0.0	11,378.7	3,137.6	245.1	0.6	0.0	0.0	0.0	35.2	
		공정오니	0.0	0.0	0.0	0.0	0.0	0.0	0.0	0.0	0.0	0.0	0.0	0.0	0.0	0.0	
		광재	0.0	0.0	0.0	0.0	0.0	0.0	0.0	0.0	0.0	0.0	0.0	0.0	0.0	0.0	
		기타 폐유기용제	8.1	1,825.3	0.0	0.0	0.0	0.0	949.6	873.8	0.0	0.0	0.0	0.0	0.0	10.0	
		분진	0.0	0.0	0.0	0.0	0.0	0.0	0.0	0.0	0.0	0.0	0.0	0.0	0.0	0.0	
		소각재	0.0	0.0	0.0	0.0	0.0	0.0	0.0	0.0	0.0	0.0	0.0	0.0	0.0	0.0	
		안정화 또는 고형화 처리물	0.0	0.0	0.0	0.0	0.0	0.0	0.0	0.0	0.0	0.0	0.0	0.0	0.0	0.0	
		폐내화물 및 도자기조각	0.0	0.0	0.0	0.0	0.0	0.0	0.0	0.0	0.0	0.0	0.0	0.0	0.0	0.0	
		폐농약	0.0	0.0	0.0	0.0	0.0	0.0	0.0	0.0	0.0	0.0	0.0	0.0	0.0	0.0	
		폐산	19.0	6,361.9	0.0	0.0	0.0	0.0	6,177.5	190.7	0.0	0.0	0.0	0.0	0.0	12.7	
		폐석면	0.0	264.8	0.0	0.0	0.0	0.0	0.0	19.7	245.1	0.0	0.0	0.0	0.0	0.0	
		폐수처리오니	10.7	1,351.3	0.0	0.0	0.0	0.0	584.7	768.4	0.0	0.0	0.0	0.0	0.0	8.9	
		폐알칼리	0.0	0.0	0.0	0.0	0.0	0.0	0.0	0.0	0.0	0.0	0.0	0.0	0.0	0.0	
폐유	2.2	4,044.1	0.0	0.0	0.0	0.0	2,883.0	1,160.0	0.0	0.2	0.0	0.0	0.0	3.1			
폐유독물	0.0	0.0	0.0	0.0	0.0	0.0	0.0	0.0	0.0	0.0	0.0	0.0	0.0	0.0			

(단위: 톤/년)

관할청	시도	시군구	폐기물종류	발생내역		처리방법								보관량		
				전년도 이월량	'12년 발생량	자가처리				위탁처리						
						소각	매립	재활용	기타	재생처리	중간처리	최종처리	공공처리		기타	
금강청	충청북도	증평군	폐주물사 및 폐사	0.0	0.0	0.0	0.0	0.0	0.0	0.0	0.0	0.0	0.0	0.0	0.0	
			폐축매	0.0	0.0	0.0	0.0	0.0	0.0	0.0	0.0	0.0	0.0	0.0	0.0	0.0
			폐페인트 및 페락카	0.7	125.2	0.0	0.0	0.0	0.0	0.0	0.0	125.0	0.0	0.4	0.0	0.5
			폐합성고무	0.0	0.0	0.0	0.0	0.0	0.0	0.0	0.0	0.0	0.0	0.0	0.0	0.0
			폐합성수지	0.0	0.0	0.0	0.0	0.0	0.0	0.0	0.0	0.0	0.0	0.0	0.0	0.0
			폐흡착제 및 폐흡수제	0.0	0.0	0.0	0.0	0.0	0.0	0.0	0.0	0.0	0.0	0.0	0.0	0.0
			할로겐족유기용제	0.0	783.9	0.0	0.0	0.0	0.0	783.9	0.0	0.0	0.0	0.0	0.0	0.0
			PCB함유폐기물	0.0	0.0	0.0	0.0	0.0	0.0	0.0	0.0	0.0	0.0	0.0	0.0	0.0
		소계	253.9	26,270.0	0.0	0.0	3,259.2	0.0	13,013.9	7,318.7	2,048.7	509.4	0.0	0.0	374.0	
		공정오니	25.9	545.9	0.0	0.0	0.0	0.0	0.0	566.4	0.0	0.0	0.0	0.0	5.4	
		광재	0.0	0.0	0.0	0.0	0.0	0.0	0.0	0.0	0.0	0.0	0.0	0.0	0.0	
		기타 폐유기용제	132.8	15,461.0	0.0	0.0	3,128.3	0.0	7,684.7	4,297.1	0.0	328.2	0.0	0.0	155.5	
		분진	0.0	0.0	0.0	0.0	0.0	0.0	0.0	0.0	0.0	0.0	0.0	0.0	0.0	
		소각재	0.0	0.0	0.0	0.0	0.0	0.0	0.0	0.0	0.0	0.0	0.0	0.0	0.0	
		안정화 또는 고형화 처리물	0.0	1,632.5	0.0	0.0	0.0	0.0	0.0	0.0	1,486.6	0.0	0.0	0.0	145.9	
		폐내화물 및 도자기조각	0.0	0.0	0.0	0.0	0.0	0.0	0.0	0.0	0.0	0.0	0.0	0.0	0.0	
		폐농약	0.0	0.0	0.0	0.0	0.0	0.0	0.0	0.0	0.0	0.0	0.0	0.0	0.0	
		폐산	0.0	906.2	0.0	0.0	0.0	0.0	868.7	37.5	0.0	0.0	0.0	0.0	0.0	
		폐석면	0.0	599.3	0.0	0.0	0.0	0.0	0.0	34.8	562.1	2.4	0.0	0.0	0.0	
		폐수처리오니	0.0	676.9	0.0	0.0	0.0	0.0	676.9	0.0	0.0	0.0	0.0	0.0	0.0	
		폐알칼리	0.0	3.2	0.0	0.0	0.0	0.0	0.0	3.2	0.0	0.0	0.0	0.0	0.0	
		폐유	44.1	3,354.9	0.0	0.0	130.9	0.0	1,596.2	1,526.2	0.0	102.0	0.0	0.0	43.7	
		폐유독물	0.0	0.0	0.0	0.0	0.0	0.0	0.0	0.0	0.0	0.0	0.0	0.0	0.0	
		폐주물사 및 폐사	0.0	1,805.8	0.0	0.0	0.0	0.0	1,805.8	0.0	0.0	0.0	0.0	0.0	0.0	
		폐축매	0.0	0.0	0.0	0.0	0.0	0.0	0.0	0.0	0.0	0.0	0.0	0.0	0.0	
		폐페인트 및 페락카	48.7	910.2	0.0	0.0	0.0	0.0	66.0	806.7	0.0	72.4	0.0	0.0	13.8	
		폐합성고무	0.0	0.0	0.0	0.0	0.0	0.0	0.0	0.0	0.0	0.0	0.0	0.0	0.0	
		폐합성수지	0.0	20.2	0.0	0.0	0.0	0.0	0.0	15.2	0.0	0.0	0.0	0.0	5.0	
		폐흡착제 및 폐흡수제	0.0	0.0	0.0	0.0	0.0	0.0	0.0	0.0	0.0	0.0	0.0	0.0	0.0	
할로겐족유기용제	2.4	353.9	0.0	0.0	0.0	0.0	315.6	31.6	0.0	4.4	0.0	0.0	4.7			

(단위: 톤/년)

관할청	시도	시군구	폐기물종류	발생내역		처리방법								보관량	
				전년도 이월량	'12년 발생량	자가처리				위탁처리					
						소각	매립	재활용	기타	재생처리	중간처리	최종처리	공공처리		기타
금강청	충청북도	진천군	PCB함유폐기물	0.0	0.0	0.0	0.0	0.0	0.0	0.0	0.0	0.0	0.0	0.0	0.0
		청원군	소계	277.3	34,280.8	39.7	0.0	0.0	2,017.7	18,651.4	9,701.6	3,766.1	4.7	0.0	376.9
			공정오니	3.1	247.9	0.0	0.0	0.0	0.0	0.0	1.5	242.2	0.0	0.0	7.3
			광재	0.0	5.7	0.0	0.0	0.0	0.0	0.0	5.7	0.0	0.0	0.0	0.0
			기타 폐유기용제	63.9	8,013.0	0.0	0.0	0.0	0.0	4,591.8	3,410.8	0.0	0.0	0.0	74.3
			분진	0.0	0.0	0.0	0.0	0.0	0.0	0.0	0.0	0.0	0.0	0.0	0.0
			소각재	81.1	2,673.6	0.0	0.0	0.0	0.0	0.0	0.0	2,594.1	0.0	0.0	160.6
			안정화 또는 고형화 처리물	0.0	0.0	0.0	0.0	0.0	0.0	0.0	0.0	0.0	0.0	0.0	0.0
			폐내화물 및 도자기조각	0.0	0.0	0.0	0.0	0.0	0.0	0.0	0.0	0.0	0.0	0.0	0.0
			폐농약	0.0	0.0	0.0	0.0	0.0	0.0	0.0	0.0	0.0	0.0	0.0	0.0
			폐산	8.7	8,101.5	0.0	0.0	0.0	0.0	6,404.5	1,666.2	3.5	0.0	0.0	36.0
			폐석면	0.0	976.5	0.0	0.0	0.0	0.0	0.0	30.0	926.3	4.7	0.0	15.5
			폐수처리오니	0.0	0.0	0.0	0.0	0.0	0.0	0.0	0.0	0.0	0.0	0.0	0.0
			폐알칼리	16.1	5,618.0	0.0	0.0	0.0	2,017.7	3,412.5	181.5	0.0	0.0	0.0	22.4
			폐유	99.4	7,409.6	17.1	0.0	0.0	0.0	3,941.6	3,495.1	0.0	0.0	0.0	55.2
			폐유독물	0.0	214.9	0.0	0.0	0.0	0.0	0.0	214.9	0.0	0.0	0.0	0.0
			폐주물사 및 폐사	0.0	0.0	0.0	0.0	0.0	0.0	0.0	0.0	0.0	0.0	0.0	0.0
			폐축매	0.0	0.0	0.0	0.0	0.0	0.0	0.0	0.0	0.0	0.0	0.0	0.0
			폐페인트 및 폐락카	4.8	458.0	0.0	0.0	0.0	0.0	65.1	393.0	0.0	0.0	0.0	4.7
			폐합성고무	0.0	0.0	0.0	0.0	0.0	0.0	0.0	0.0	0.0	0.0	0.0	0.0
			폐합성수지	0.0	22.6	22.6	0.0	0.0	0.0	0.0	0.0	0.0	0.0	0.0	0.0
		폐흡착제 및 폐흡수제	0.0	0.7	0.0	0.0	0.0	0.0	0.0	0.7	0.0	0.0	0.0	0.0	
		할로겐족유기용제	0.2	314.7	0.0	0.0	0.0	0.0	235.9	78.1	0.0	0.0	0.0	0.9	
		PCB함유폐기물	0.0	224.1	0.0	0.0	0.0	0.0	0.0	224.1	0.0	0.0	0.0	0.0	
		청주시	소계	87.8	58,882.7	13.0	0.0	2.4	0.0	40,458.9	10,457.0	7,626.2	4.0	0.0	409.0
			공정오니	0.0	2,271.4	0.0	0.0	0.0	0.0	0.0	0.0	2,271.4	0.0	0.0	0.0
			광재	0.0	0.0	0.0	0.0	0.0	0.0	0.0	0.0	0.0	0.0	0.0	0.0
			기타 폐유기용제	45.6	17,135.0	13.0	0.0	2.4	0.0	16,172.7	808.1	0.0	0.0	0.0	184.4
			분진	7.3	2,337.5	0.0	0.0	0.0	0.0	0.0	5.1	2,329.6	2.1	0.0	8.0
			소각재	0.0	1,992.1	0.0	0.0	0.0	0.0	0.0	0.0	1,992.1	0.0	0.0	0.0



(단위: 톤/년)

관할청	시도	시군구	폐기물종류	발생내역		처리방법								보관량		
				전년도 이월량	'12년 발생량	자가처리				위탁처리						
						소각	매립	재활용	기타	재생처리	중간처리	최종처리	공공처리		기타	
금강청	충청남도	계룡시	폐알칼리	0.0	0.0	0.0	0.0	0.0	0.0	0.0	0.0	0.0	0.0	0.0	0.0	
			폐유	0.0	29.7	0.0	0.0	0.0	0.0	7.3	22.4	0.0	0.0	0.0	0.0	0.0
			폐유독물	0.0	0.0	0.0	0.0	0.0	0.0	0.0	0.0	0.0	0.0	0.0	0.0	0.0
			폐주물사 및 폐사	0.0	0.0	0.0	0.0	0.0	0.0	0.0	0.0	0.0	0.0	0.0	0.0	0.0
			폐축매	0.0	0.0	0.0	0.0	0.0	0.0	0.0	0.0	0.0	0.0	0.0	0.0	0.0
			폐페인트 및 페락카	0.0	0.0	0.0	0.0	0.0	0.0	0.0	0.0	0.0	0.0	0.0	0.0	0.0
			폐합성고무	0.0	0.0	0.0	0.0	0.0	0.0	0.0	0.0	0.0	0.0	0.0	0.0	0.0
			폐합성수지	0.0	0.0	0.0	0.0	0.0	0.0	0.0	0.0	0.0	0.0	0.0	0.0	0.0
			폐흡착제 및 폐흡수제	0.0	0.0	0.0	0.0	0.0	0.0	0.0	0.0	0.0	0.0	0.0	0.0	0.0
			할로겐족유기용제	0.0	0.0	0.0	0.0	0.0	0.0	0.0	0.0	0.0	0.0	0.0	0.0	0.0
			PCB함유폐기물	0.0	0.0	0.0	0.0	0.0	0.0	0.0	0.0	0.0	0.0	0.0	0.0	0.0
		소계	28.9	10,663.5	0.0	0.0	0.0	0.0	5,969.9	2,727.0	1,662.1	215.8	0.0	117.6		
		공정오니	0.0	1,333.3	0.0	0.0	0.0	0.0	0.0	0.0	1,320.1	0.0	0.0	13.2		
		광재	0.0	0.0	0.0	0.0	0.0	0.0	0.0	0.0	0.0	0.0	0.0	0.0		
		기타 폐유기용제	4.5	866.2	0.0	0.0	0.0	0.0	460.8	385.3	0.0	0.0	0.0	24.6		
		분진	0.0	0.0	0.0	0.0	0.0	0.0	0.0	0.0	0.0	0.0	0.0	0.0		
		소각재	2.1	180.2	0.0	0.0	0.0	0.0	0.0	0.0	0.0	167.6	0.0	14.7		
		안정화 또는 고형화 처리물	0.0	0.0	0.0	0.0	0.0	0.0	0.0	0.0	0.0	0.0	0.0	0.0		
		폐내화물 및 도자기조각	0.0	0.0	0.0	0.0	0.0	0.0	0.0	0.0	0.0	0.0	0.0	0.0		
		폐농약	0.0	0.0	0.0	0.0	0.0	0.0	0.0	0.0	0.0	0.0	0.0	0.0		
		폐산	22.3	7,643.2	0.0	0.0	0.0	0.0	5,442.2	2,159.1	0.0	0.0	0.0	64.2		
		폐석면	0.0	433.4	0.0	0.0	0.0	0.0	0.0	42.3	342.0	48.2	0.0	0.9		
		폐수처리오니	0.0	0.0	0.0	0.0	0.0	0.0	0.0	0.0	0.0	0.0	0.0	0.0		
		폐알칼리	0.0	0.7	0.0	0.0	0.0	0.0	0.0	0.7	0.0	0.0	0.0	0.0		
		폐유	0.0	204.8	0.0	0.0	0.0	0.0	66.9	137.9	0.0	0.0	0.0	0.0		
		폐유독물	0.0	0.0	0.0	0.0	0.0	0.0	0.0	0.0	0.0	0.0	0.0	0.0		
		폐주물사 및 폐사	0.0	0.0	0.0	0.0	0.0	0.0	0.0	0.0	0.0	0.0	0.0	0.0		
		폐축매	0.0	0.0	0.0	0.0	0.0	0.0	0.0	0.0	0.0	0.0	0.0	0.0		
폐페인트 및 페락카	0.0	0.4	0.0	0.0	0.0	0.0	0.0	0.4	0.0	0.0	0.0	0.0				
폐합성고무	0.0	0.0	0.0	0.0	0.0	0.0	0.0	0.0	0.0	0.0	0.0	0.0				



(단위: 톤/년)

관할청	시도	시군구	폐기물종류	발생내역		처리방법								보관량	
				전년도 이월량	'12년 발생량	자가처리				위탁처리					
						소각	매립	재활용	기타	재생처리	중간처리	최종처리	공공처리		기타
금강청	충청남도	논산시	기타 폐유기용제	5.2	6,105.3	0.0	0.0	0.0	0.0	5,784.4	325.3	0.0	0.0	0.0	0.8
			분진	4.2	266.0	0.0	0.0	0.0	0.0	0.0	0.0	265.4	0.0	0.0	4.8
			소각재	15.7	807.2	0.0	0.0	0.0	0.0	0.0	0.0	807.6	0.1	0.0	15.2
			안정화 또는 고형화 처리물	0.0	0.0	0.0	0.0	0.0	0.0	0.0	0.0	0.0	0.0	0.0	0.0
			폐내화물 및 도자기조각	0.0	0.0	0.0	0.0	0.0	0.0	0.0	0.0	0.0	0.0	0.0	0.0
			폐농약	0.0	0.0	0.0	0.0	0.0	0.0	0.0	0.0	0.0	0.0	0.0	0.0
			폐산	0.0	91.9	0.0	0.0	0.0	0.0	87.7	0.2	0.0	0.0	0.0	4.0
			폐석면	0.0	722.3	0.0	0.0	0.0	0.0	0.0	16.7	583.2	104.3	0.0	18.1
			폐수처리오니	0.0	0.0	0.0	0.0	0.0	0.0	0.0	0.0	0.0	0.0	0.0	0.0
			폐알칼리	0.0	23.0	0.0	0.0	0.0	0.0	23.0	0.0	0.0	0.0	0.0	0.0
			폐유	19.0	1,088.1	0.0	0.0	0.0	0.0	516.5	571.0	0.0	0.0	0.0	19.6
			폐유독물	0.0	0.1	0.0	0.0	0.0	0.0	0.0	0.1	0.0	0.0	0.0	0.0
			폐주물사 및 폐사	0.0	0.0	0.0	0.0	0.0	0.0	0.0	0.0	0.0	0.0	0.0	0.0
			폐촉매	0.0	0.0	0.0	0.0	0.0	0.0	0.0	0.0	0.0	0.0	0.0	0.0
			폐페인트 및 페락카	0.0	135.9	0.0	0.0	0.0	0.0	118.1	17.8	0.0	0.0	0.0	0.0
			폐합성고무	0.0	0.0	0.0	0.0	0.0	0.0	0.0	0.0	0.0	0.0	0.0	0.0
			폐합성수지	0.0	0.0	0.0	0.0	0.0	0.0	0.0	0.0	0.0	0.0	0.0	0.0
			폐흡착제 및 폐흡수제	0.0	0.0	0.0	0.0	0.0	0.0	0.0	0.0	0.0	0.0	0.0	0.0
			할로겐족유기용제	0.0	0.4	0.0	0.0	0.0	0.0	0.4	0.0	0.0	0.0	0.0	0.0
		PCB함유폐기물	0.0	0.0	0.0	0.0	0.0	0.0	0.0	0.0	0.0	0.0	0.0	0.0	
		소계	46,936.2	71,561.1	0.0	0.0	1,805.7	0.0	54,574.8	24,271.0	12,595.6	188.3	0.0	25,061.9	
		공정오니	294.4	173.6	0.0	0.0	0.0	0.0	152.6	0.0	0.0	0.0	0.0	315.4	
		광재	0.0	224.5	0.0	0.0	0.0	0.0	224.5	0.0	0.0	0.0	0.0	0.0	
		기타 폐유기용제	0.4	3,384.9	0.0	0.0	0.0	0.0	2,133.2	1,251.9	0.0	0.0	0.0	0.2	
		분진	42,103.1	51,819.9	0.0	0.0	35.7	0.0	44,737.9	17,174.6	11,200.1	0.0	0.0	20,774.7	
		소각재	11.5	1,036.3	0.0	0.0	0.0	0.0	0.0	0.0	1,019.8	0.0	0.0	28.0	
		폐산	131.5	3,644.8	0.0	0.0	1,770.0	0.0	1,718.8	18.9	0.0	0.0	0.0	268.6	
		폐석면	0.0	564.0	0.0	0.0	0.0	0.0	0.0	0.0	375.7	188.3	0.0	0.0	
		폐알칼리	477.5	177.2	0.0	0.0	0.0	0.0	2.8	34.9	0.0	0.0	0.0	617.0	
		폐유	3,719.1	9,673.3	0.0	0.0	0.0	0.0	5,024.0	5,505.2	0.0	0.0	0.0	2,863.2	
금강청	충청남도	당진시	소계	46,936.2	71,561.1	0.0	0.0	1,805.7	0.0	54,574.8	24,271.0	12,595.6	188.3	0.0	25,061.9
			공정오니	294.4	173.6	0.0	0.0	0.0	0.0	152.6	0.0	0.0	0.0	0.0	315.4
			광재	0.0	224.5	0.0	0.0	0.0	0.0	224.5	0.0	0.0	0.0	0.0	0.0
			기타 폐유기용제	0.4	3,384.9	0.0	0.0	0.0	0.0	2,133.2	1,251.9	0.0	0.0	0.0	0.2
			분진	42,103.1	51,819.9	0.0	0.0	35.7	0.0	44,737.9	17,174.6	11,200.1	0.0	0.0	20,774.7
			소각재	11.5	1,036.3	0.0	0.0	0.0	0.0	0.0	0.0	1,019.8	0.0	0.0	28.0
			폐산	131.5	3,644.8	0.0	0.0	1,770.0	0.0	1,718.8	18.9	0.0	0.0	0.0	268.6
			폐석면	0.0	564.0	0.0	0.0	0.0	0.0	0.0	0.0	375.7	188.3	0.0	0.0
			폐알칼리	477.5	177.2	0.0	0.0	0.0	0.0	2.8	34.9	0.0	0.0	0.0	617.0
			폐유	3,719.1	9,673.3	0.0	0.0	0.0	0.0	5,024.0	5,505.2	0.0	0.0	0.0	2,863.2





(단위: 톤/년)

관할청	시도	시군구	폐기물종류	발생내역		처리방법								보관량		
				전년도 이월량	'12년 발생량	자가처리				위탁처리						
						소각	매립	재활용	기타	재생처리	중간처리	최종처리	공공처리		기타	
금강청	충청남도	부여군	광재	0.0	0.0	0.0	0.0	0.0	0.0	0.0	0.0	0.0	0.0	0.0	0.0	
			기타 폐유기용제	0.0	10.3	0.0	0.0	0.0	0.0	3.2	6.7	0.0	0.0	0.0	0.0	0.4
			분진	0.0	0.0	0.0	0.0	0.0	0.0	0.0	0.0	0.0	0.0	0.0	0.0	0.0
			소각재	0.0	12.6	0.0	0.0	0.0	0.0	0.0	0.0	12.6	0.0	0.0	0.0	0.0
			안정화 또는 고형화 처리물	0.0	0.0	0.0	0.0	0.0	0.0	0.0	0.0	0.0	0.0	0.0	0.0	0.0
			폐내화물 및 도자기조각	0.0	0.0	0.0	0.0	0.0	0.0	0.0	0.0	0.0	0.0	0.0	0.0	0.0
			폐농약	0.0	357.8	0.0	0.0	0.0	0.0	4.3	353.5	0.0	0.0	0.0	0.0	0.0
			폐산	0.0	15.4	0.0	0.0	0.0	0.0	15.4	0.0	0.0	0.0	0.0	0.0	0.0
			폐석면	0.0	250.1	0.0	0.0	0.0	0.0	0.0	11.8	226.3	12.0	0.0	0.0	0.0
			폐수처리오니	0.0	0.0	0.0	0.0	0.0	0.0	0.0	0.0	0.0	0.0	0.0	0.0	0.0
			폐알칼리	0.0	0.0	0.0	0.0	0.0	0.0	0.0	0.0	0.0	0.0	0.0	0.0	0.0
			폐유	0.0	183.5	0.0	0.0	0.0	0.0	152.2	25.6	0.0	0.0	0.0	0.0	5.7
			폐유독물	0.0	0.0	0.0	0.0	0.0	0.0	0.0	0.0	0.0	0.0	0.0	0.0	0.0
			폐주물사 및 폐사	0.0	0.0	0.0	0.0	0.0	0.0	0.0	0.0	0.0	0.0	0.0	0.0	0.0
			폐축매	0.0	0.0	0.0	0.0	0.0	0.0	0.0	0.0	0.0	0.0	0.0	0.0	0.0
			폐페인트 및 페락카	17.2	63.1	0.0	0.0	0.0	0.0	0.0	63.1	0.0	0.0	0.0	0.0	17.2
			폐합성고무	0.0	0.0	0.0	0.0	0.0	0.0	0.0	0.0	0.0	0.0	0.0	0.0	0.0
			폐합성수지	0.0	0.0	0.0	0.0	0.0	0.0	0.0	0.0	0.0	0.0	0.0	0.0	0.0
			폐흡착제 및 폐흡수제	0.0	0.0	0.0	0.0	0.0	0.0	0.0	0.0	0.0	0.0	0.0	0.0	0.0
			할로겐족유기용제	0.0	1.9	0.0	0.0	0.0	0.0	0.0	1.9	0.0	0.0	0.0	0.0	0.0
		PCB함유폐기물	0.0	0.4	0.0	0.0	0.0	0.0	0.0	0.4	0.0	0.0	0.0	0.0	0.0	
		소계	232.4	49,618.7	342.7	29.0	0.0	0.0	38,612.8	6,672.1	3,951.0	110.6	0.0	0.0	132.9	
		서산시	공정오니	0.0	2,770.6	0.0	0.0	0.0	0.0	0.0	0.0	2,770.6	0.0	0.0	0.0	
			광재	0.0	0.0	0.0	0.0	0.0	0.0	0.0	0.0	0.0	0.0	0.0	0.0	
			기타 폐유기용제	134.7	26,142.1	309.0	0.0	0.0	0.0	25,241.1	662.3	0.0	0.0	0.0	64.4	
			분진	20.7	693.6	0.0	0.0	0.0	0.0	0.0	0.0	621.3	69.8	0.0	23.2	
			소각재	0.0	0.0	0.0	0.0	0.0	0.0	0.0	0.0	0.0	0.0	0.0	0.0	
			안정화 또는 고형화 처리물	0.0	0.0	0.0	0.0	0.0	0.0	0.0	0.0	0.0	0.0	0.0	0.0	
폐내화물 및 도자기조각	0.0		0.0	0.0	0.0	0.0	0.0	0.0	0.0	0.0	0.0	0.0	0.0			
폐농약	0.0		0.0	0.0	0.0	0.0	0.0	0.0	0.0	0.0	0.0	0.0	0.0			



(단위: 톤/년)

관할청	시도	시군구	폐기물종류	발생내역		처리방법								보관량	
				전년도 이월량	'12년 발생량	자가처리				위탁처리					
						소각	매립	재활용	기타	재생처리	중간처리	최종처리	공공처리		기타
금강청	충청남도	서천군	폐촉매	0.0	0.0	0.0	0.0	0.0	0.0	0.0	0.0	0.0	0.0	0.0	0.0
			페페인트 및 페락카	0.0	205.7	0.0	0.0	0.0	0.0	0.0	202.9	0.0	2.8	0.0	0.0
			폐합성고무	0.0	0.0	0.0	0.0	0.0	0.0	0.0	0.0	0.0	0.0	0.0	0.0
			폐합성수지	0.0	0.0	0.0	0.0	0.0	0.0	0.0	0.0	0.0	0.0	0.0	0.0
			폐흡착제 및 폐흡수제	0.0	0.0	0.0	0.0	0.0	0.0	0.0	0.0	0.0	0.0	0.0	0.0
			할로겐족유기용제	0.0	7.2	0.0	0.0	0.0	0.0	7.2	0.0	0.0	0.0	0.0	0.0
			PCB함유폐기물	0.0	0.0	0.0	0.0	0.0	0.0	0.0	0.0	0.0	0.0	0.0	0.0
		소계	743.0	177,158.0	0.0	0.0	0.0	0.0	138,148.6	27,515.3	9,392.7	217.3	0.0	2,627.1	
		공정오니	0.0	166.2	0.0	0.0	0.0	0.0	9.5	6.6	0.0	0.0	0.0	150.1	
		광재	0.0	0.0	0.0	0.0	0.0	0.0	0.0	0.0	0.0	0.0	0.0	0.0	
		기타 폐유기용제	535.1	89,155.3	0.0	0.0	0.0	0.0	86,223.0	2,985.5	0.0	0.0	0.0	481.9	
		분진	0.0	195.5	0.0	0.0	0.0	0.0	0.0	0.0	0.0	195.5	0.0	0.0	
		소각재	0.0	2,548.1	0.0	0.0	0.0	0.0	0.0	0.0	2,548.1	0.0	0.0	0.0	
		안정화 또는 고형화 처리물	0.0	0.0	0.0	0.0	0.0	0.0	0.0	0.0	0.0	0.0	0.0	0.0	
		폐내화물 및 도자기조각	0.0	0.0	0.0	0.0	0.0	0.0	0.0	0.0	0.0	0.0	0.0	0.0	
		폐농약	0.0	0.0	0.0	0.0	0.0	0.0	0.0	0.0	0.0	0.0	0.0	0.0	
		폐산	67.0	64,417.5	0.0	0.0	0.0	0.0	44,080.5	19,385.1	0.0	0.0	0.0	1,018.9	
		폐석면	25.5	620.5	0.0	0.0	0.0	0.0	0.0	27.5	568.0	21.8	0.0	28.7	
		폐수처리오니	47.2	6,529.1	0.0	0.0	0.0	0.0	0.0	139.8	6,276.6	0.0	0.0	159.9	
		폐알칼리	7.7	233.3	0.0	0.0	0.0	0.0	109.1	42.5	0.0	0.0	0.0	89.4	
		폐유	33.9	9,458.5	0.0	0.0	0.0	0.0	7,004.5	2,001.8	0.0	0.0	0.0	486.1	
		폐유독물	0.1	10.5	0.0	0.0	0.0	0.0	0.0	10.5	0.0	0.0	0.0	0.1	
		폐주물사 및 폐사	0.0	189.5	0.0	0.0	0.0	0.0	0.0	0.0	0.0	0.0	0.0	189.5	
		폐촉매	0.0	0.0	0.0	0.0	0.0	0.0	0.0	0.0	0.0	0.0	0.0	0.0	
		페페인트 및 페락카	20.9	2,972.4	0.0	0.0	0.0	0.0	292.0	2,688.0	0.0	0.0	0.0	13.3	
		폐합성고무	0.0	0.0	0.0	0.0	0.0	0.0	0.0	0.0	0.0	0.0	0.0	0.0	
		폐합성수지	0.0	0.0	0.0	0.0	0.0	0.0	0.0	0.0	0.0	0.0	0.0	0.0	
		폐흡착제 및 폐흡수제	0.0	50.2	0.0	0.0	0.0	0.0	0.0	50.2	0.0	0.0	0.0	0.0	
		할로겐족유기용제	5.6	600.6	0.0	0.0	0.0	0.0	430.0	167.0	0.0	0.0	0.0	9.2	
		PCB함유폐기물	0.0	10.8	0.0	0.0	0.0	0.0	0.0	10.8	0.0	0.0	0.0	0.0	



(단위: 톤/년)

관할청	시도	시군구	폐기물종류	발생내역		처리방법								보관량		
				전년도 이월량	'12년 발생량	자가처리				위탁처리						
						소각	매립	재활용	기타	재생처리	중간처리	최종처리	공공처리		기타	
금강청	충청남도	천안시	폐내화물 및 도자기조각	0.0	0.0	0.0	0.0	0.0	0.0	0.0	0.0	0.0	0.0	0.0	0.0	
			폐농약	0.0	0.1	0.0	0.0	0.0	0.0	0.0	0.0	0.1	0.0	0.0	0.0	0.0
			폐산	9.6	28,146.9	0.0	0.0	0.0	246.8	25,356.7	2,537.0	0.0	0.0	0.0	0.0	16.0
			폐석면	0.0	1,193.0	0.0	0.0	0.0	0.0	0.0	46.6	1,072.6	67.2	0.0	0.0	6.6
			폐수처리오니	0.0	38.1	0.0	0.0	0.0	0.0	38.1	0.0	0.0	0.0	0.0	0.0	0.0
			폐알칼리	0.7	121.8	0.0	0.0	0.0	0.0	121.4	0.8	0.0	0.0	0.0	0.0	0.3
			폐유	27.7	8,107.4	0.1	0.0	0.0	0.0	4,586.1	3,311.9	0.0	0.0	0.0	0.0	237.0
			폐유독물	0.0	20.3	0.0	0.0	0.0	0.0	0.0	20.3	0.0	0.0	0.0	0.0	0.0
			폐주물사 및 폐사	0.0	0.0	0.0	0.0	0.0	0.0	0.0	0.0	0.0	0.0	0.0	0.0	0.0
			폐축매	0.0	0.0	0.0	0.0	0.0	0.0	0.0	0.0	0.0	0.0	0.0	0.0	0.0
			폐페인트 및 폐락카	21.4	1,383.5	0.0	0.0	0.0	0.0	419.1	927.1	0.0	14.4	0.0	0.0	44.3
			폐합성고무	0.0	0.0	0.0	0.0	0.0	0.0	0.0	0.0	0.0	0.0	0.0	0.0	0.0
			폐합성수지	0.0	0.0	0.0	0.0	0.0	0.0	0.0	0.0	0.0	0.0	0.0	0.0	0.0
			폐흡착제 및 폐흡수제	1.0	12.5	0.0	0.0	0.0	0.0	0.0	12.0	1.5	0.0	0.0	0.0	0.0
			할로겐족유기용제	0.0	20.6	0.0	0.0	0.0	0.0	17.2	2.1	0.0	0.0	0.0	0.0	1.3
		PCB함유폐기물	0.0	1.3	0.0	0.0	0.0	0.0	0.0	1.3	0.0	0.0	0.0	0.0	0.0	
		소계	5.1	1,155.5	0.0	0.0	0.0	0.0	593.7	410.4	63.5	76.4	0.0	0.0	16.6	
		청양군	공정오니	0.0	0.0	0.0	0.0	0.0	0.0	0.0	0.0	0.0	0.0	0.0	0.0	0.0
			광재	0.0	0.0	0.0	0.0	0.0	0.0	0.0	0.0	0.0	0.0	0.0	0.0	0.0
			기타 폐유기용제	5.1	804.5	0.0	0.0	0.0	0.0	514.7	278.5	0.0	0.0	0.0	0.0	16.4
			분진	0.0	0.0	0.0	0.0	0.0	0.0	0.0	0.0	0.0	0.0	0.0	0.0	0.0
			소각재	0.0	0.0	0.0	0.0	0.0	0.0	0.0	0.0	0.0	0.0	0.0	0.0	0.0
			안정화 또는 고형화 처리물	0.0	0.0	0.0	0.0	0.0	0.0	0.0	0.0	0.0	0.0	0.0	0.0	0.0
			폐내화물 및 도자기조각	0.0	0.0	0.0	0.0	0.0	0.0	0.0	0.0	0.0	0.0	0.0	0.0	0.0
			폐농약	0.0	0.0	0.0	0.0	0.0	0.0	0.0	0.0	0.0	0.0	0.0	0.0	0.0
			폐산	0.0	125.6	0.0	0.0	0.0	0.0	65.3	60.3	0.0	0.0	0.0	0.0	0.0
			폐석면	0.0	142.8	0.0	0.0	0.0	0.0	0.0	2.9	63.5	76.4	0.0	0.0	0.0
			폐수처리오니	0.0	0.0	0.0	0.0	0.0	0.0	0.0	0.0	0.0	0.0	0.0	0.0	0.0
			폐알칼리	0.0	0.0	0.0	0.0	0.0	0.0	0.0	0.0	0.0	0.0	0.0	0.0	0.0
			폐유	0.0	18.4	0.0	0.0	0.0	0.0	13.7	4.5	0.0	0.0	0.0	0.0	0.2



(단위: 톤/년)

관할청	시도	시군구	폐기물종류	발생내역		처리방법								보관량		
				전년도 이월량	'12년 발생량	자가처리				위탁처리						
						소각	매립	재활용	기타	재생처리	중간처리	최종처리	공공처리		기타	
금강청	충청남도	태안군	할로겐족유기용제	0.0	0.0	0.0	0.0	0.0	0.0	0.0	0.0	0.0	0.0	0.0	0.0	
			PCB함유폐기물	0.0	0.0	0.0	0.0	0.0	0.0	0.0	0.0	0.0	0.0	0.0	0.0	0.0
		홍성군	소계	0.0	749.8	0.0	0.0	0.0	0.0	77.6	263.6	299.6	107.8	0.0	0.0	1.2
			공정오니	0.0	0.0	0.0	0.0	0.0	0.0	0.0	0.0	0.0	0.0	0.0	0.0	0.0
			광재	0.0	0.0	0.0	0.0	0.0	0.0	0.0	0.0	0.0	0.0	0.0	0.0	0.0
			기타 폐유기용제	0.0	113.7	0.0	0.0	0.0	0.0	3.3	110.1	0.0	0.0	0.0	0.0	0.3
			분진	0.0	19.1	0.0	0.0	0.0	0.0	0.0	0.0	0.0	19.1	0.0	0.0	0.0
			소각재	0.0	12.6	0.0	0.0	0.0	0.0	0.0	0.0	12.6	0.0	0.0	0.0	0.0
			안정화 또는 고형화 처리물	0.0	0.0	0.0	0.0	0.0	0.0	0.0	0.0	0.0	0.0	0.0	0.0	0.0
			폐내화물 및 도자기조각	0.0	12.7	0.0	0.0	0.0	0.0	0.0	0.0	12.7	0.0	0.0	0.0	0.0
			폐농약	0.0	0.0	0.0	0.0	0.0	0.0	0.0	0.0	0.0	0.0	0.0	0.0	0.0
			폐산	0.0	45.5	0.0	0.0	0.0	0.0	12.4	32.6	0.0	0.0	0.0	0.0	0.5
			폐석면	0.0	382.8	0.0	0.0	0.0	0.0	0.0	19.8	274.3	88.7	0.0	0.0	0.0
			폐수처리오니	0.0	0.0	0.0	0.0	0.0	0.0	0.0	0.0	0.0	0.0	0.0	0.0	0.0
			폐알칼리	0.0	0.0	0.0	0.0	0.0	0.0	0.0	0.0	0.0	0.0	0.0	0.0	0.0
			폐유	0.0	113.1	0.0	0.0	0.0	0.0	61.9	50.8	0.0	0.0	0.0	0.0	0.4
			폐유독물	0.0	0.0	0.0	0.0	0.0	0.0	0.0	0.0	0.0	0.0	0.0	0.0	0.0
			폐주물사 및 폐사	0.0	0.0	0.0	0.0	0.0	0.0	0.0	0.0	0.0	0.0	0.0	0.0	0.0
			폐촉매	0.0	0.0	0.0	0.0	0.0	0.0	0.0	0.0	0.0	0.0	0.0	0.0	0.0
			폐페인트 및 페락카	0.0	50.3	0.0	0.0	0.0	0.0	0.0	50.3	0.0	0.0	0.0	0.0	0.0
			폐합성고무	0.0	0.0	0.0	0.0	0.0	0.0	0.0	0.0	0.0	0.0	0.0	0.0	0.0
			폐합성수지	0.0	0.0	0.0	0.0	0.0	0.0	0.0	0.0	0.0	0.0	0.0	0.0	0.0
		폐흡착제 및 폐흡수제	0.0	0.0	0.0	0.0	0.0	0.0	0.0	0.0	0.0	0.0	0.0	0.0	0.0	
		할로겐족유기용제	0.0	0.0	0.0	0.0	0.0	0.0	0.0	0.0	0.0	0.0	0.0	0.0	0.0	
PCB함유폐기물	0.0	0.0	0.0	0.0	0.0	0.0	0.0	0.0	0.0	0.0	0.0	0.0	0.0			
낙동강청	부산광역시	합계		160,420.3	1,084,379.1	25,673.5	2,900.0	46,255.5	8,851.3	535,527.4	172,945.8	250,378.2	16.0	0.0	202,251.7	
		합계		6,328.0	318,544.4	999.9	0.0	37,205.6	0.0	159,176.4	31,656.3	74,800.1	16.0	0.0	21,018.1	
		강서구	소계	981.3	118,140.3	0.0	0.0	37,167.0	0.0	46,853.8	8,781.7	25,721.5	0.0	0.0	597.6	
			공정오니	0.0	148.5	0.0	0.0	0.0	0.0	59.9	0.0	88.6	0.0	0.0	0.0	
			광재	1.7	61.9	0.0	0.0	0.0	0.0	62.3	0.0	0.0	0.0	0.0	1.3	

(단위: 톤/년)

관할청	시도	시군구	폐기물종류	발생내역		처리방법								보관량		
				전년도 이월량	'12년 발생량	자가처리				위탁처리						
						소각	매립	재활용	기타	재생처리	중간처리	최종처리	공공처리		기타	
낙동강청	부산광역시	강서구	기타 폐유기용제	259.2	60,702.2	0.0	0.0	37,167.0	0.0	22,057.4	1,240.8	0.0	0.0	0.0	496.2	
			분진	0.0	13,870.4	0.0	0.0	0.0	0.0	976.2	0.0	12,894.2	0.0	0.0	0.0	
			소각재	0.0	0.0	0.0	0.0	0.0	0.0	0.0	0.0	0.0	0.0	0.0	0.0	
			안정화 또는 고형화 처리물	0.0	0.0	0.0	0.0	0.0	0.0	0.0	0.0	0.0	0.0	0.0	0.0	
			폐내화물 및 도자기조각	0.0	0.0	0.0	0.0	0.0	0.0	0.0	0.0	0.0	0.0	0.0	0.0	
			폐농약	0.0	0.0	0.0	0.0	0.0	0.0	0.0	0.0	0.0	0.0	0.0	0.0	
			폐산	646.0	10,819.1	0.0	0.0	0.0	0.0	10,487.2	949.9	0.0	0.0	0.0	0.0	28.0
			폐석면	0.0	846.8	0.0	0.0	0.0	0.0	0.0	5.9	840.9	0.0	0.0	0.0	
			폐수처리오니	28.6	18,952.5	0.0	0.0	0.0	0.0	7,081.2	0.0	11,874.3	0.0	0.0	0.0	25.6
			폐알칼리	0.0	349.0	0.0	0.0	0.0	0.0	349.0	0.0	0.0	0.0	0.0	0.0	
			폐유	18.7	8,388.8	0.0	0.0	0.0	0.0	4,450.3	3,944.8	0.0	0.0	0.0	0.0	12.4
			폐유독물	0.0	0.1	0.0	0.0	0.0	0.0	0.0	0.1	0.0	0.0	0.0	0.0	
			폐주물사 및 폐사	0.0	0.0	0.0	0.0	0.0	0.0	0.0	0.0	0.0	0.0	0.0	0.0	
			폐촉매	0.0	23.5	0.0	0.0	0.0	0.0	0.0	0.0	23.5	0.0	0.0	0.0	
			폐페인트 및 페락카	27.1	3,883.5	0.0	0.0	0.0	0.0	1,311.5	2,565.0	0.0	0.0	0.0	0.0	34.1
			폐합성고무	0.0	0.0	0.0	0.0	0.0	0.0	0.0	0.0	0.0	0.0	0.0	0.0	
			폐합성수지	0.0	64.1	0.0	0.0	0.0	0.0	0.0	64.1	0.0	0.0	0.0	0.0	
			폐흡착제 및 폐흡수제	0.0	0.0	0.0	0.0	0.0	0.0	0.0	0.0	0.0	0.0	0.0	0.0	
			할로겐족유기용제	0.0	29.9	0.0	0.0	0.0	0.0	18.8	11.1	0.0	0.0	0.0	0.0	
		PCB함유폐기물	0.0	0.0	0.0	0.0	0.0	0.0	0.0	0.0	0.0	0.0	0.0	0.0		
		소계	32.9	10,718.9	0.0	0.0	0.0	0.0	924.2	238.6	280.0	0.0	0.0	0.0	9,309.0	
		공정오니	0.0	0.1	0.0	0.0	0.0	0.0	0.0	0.0	0.0	0.0	0.0	0.0	0.1	
		광재	0.0	0.0	0.0	0.0	0.0	0.0	0.0	0.0	0.0	0.0	0.0	0.0		
		기타 폐유기용제	6.2	309.7	0.0	0.0	0.0	0.0	78.7	164.9	0.0	0.0	0.0	0.0	72.3	
		분진	0.0	12.1	0.0	0.0	0.0	0.0	0.0	0.0	12.1	0.0	0.0	0.0		
		소각재	0.3	3.7	0.0	0.0	0.0	0.0	0.0	0.0	0.0	0.0	0.0	0.0	4.0	
		안정화 또는 고형화 처리물	0.0	0.2	0.0	0.0	0.0	0.0	0.0	0.0	0.0	0.0	0.0	0.0		
		폐내화물 및 도자기조각	0.0	0.0	0.0	0.0	0.0	0.0	0.0	0.0	0.0	0.0	0.0	0.0		
		폐농약	0.0	0.0	0.0	0.0	0.0	0.0	0.0	0.0	0.0	0.0	0.0	0.0		
폐산	14.6	6,694.0	0.0	0.0	0.0	0.0	776.5	49.2	0.0	0.0	0.0	0.0	5,882.9			



(단위: 톤/년)

관할청	시도	시군구	폐기물종류	발생내역		처리방법								보관량		
				전년도 이월량	'12년 발생량	자가처리				위탁처리						
						소각	매립	재활용	기타	재생처리	중간처리	최종처리	공공처리		기타	
낙동강청	부산광역시	금정구	폐석면	0.0	269.9	0.0	0.0	0.0	0.0	0.0	2.0	267.9	0.0	0.0	0.0	
			폐수처리오니	7.8	3,340.0	0.0	0.0	0.0	0.0	0.0	0.0	0.0	0.0	0.0	0.0	3,347.8
			폐알칼리	0.0	1.3	0.0	0.0	0.0	0.0	1.3	0.0	0.0	0.0	0.0	0.0	0.0
			폐유	3.0	59.6	0.0	0.0	0.0	0.0	55.9	6.3	0.0	0.0	0.0	0.0	0.4
			폐유독물	0.0	1.1	0.0	0.0	0.0	0.0	0.0	1.1	0.0	0.0	0.0	0.0	0.0
			폐주물사 및 폐사	0.0	0.0	0.0	0.0	0.0	0.0	0.0	0.0	0.0	0.0	0.0	0.0	0.0
			폐촉매	0.0	0.0	0.0	0.0	0.0	0.0	0.0	0.0	0.0	0.0	0.0	0.0	0.0
			폐페인트 및 페락카	1.0	27.2	0.0	0.0	0.0	0.0	11.8	15.1	0.0	0.0	0.0	0.0	1.3
			폐합성고무	0.0	0.0	0.0	0.0	0.0	0.0	0.0	0.0	0.0	0.0	0.0	0.0	0.0
			폐합성수지	0.0	0.0	0.0	0.0	0.0	0.0	0.0	0.0	0.0	0.0	0.0	0.0	0.0
			폐흡착제 및 폐흡수제	0.0	0.0	0.0	0.0	0.0	0.0	0.0	0.0	0.0	0.0	0.0	0.0	0.0
			할로겐족유기용제	0.0	0.0	0.0	0.0	0.0	0.0	0.0	0.0	0.0	0.0	0.0	0.0	0.0
			PCB함유폐기물	0.0	0.0	0.0	0.0	0.0	0.0	0.0	0.0	0.0	0.0	0.0	0.0	0.0
		소계	117.8	6,259.1	0.0	0.0	0.0	0.0	2,725.9	2,236.5	1,305.5	0.0	0.0	0.0	109.0	
		공정오니	0.0	0.0	0.0	0.0	0.0	0.0	0.0	0.0	0.0	0.0	0.0	0.0	0.0	
		광재	0.0	0.0	0.0	0.0	0.0	0.0	0.0	0.0	0.0	0.0	0.0	0.0	0.0	
		기타 폐유기용제	4.7	81.0	0.0	0.0	0.0	0.0	22.1	62.9	0.0	0.0	0.0	0.0	0.7	
		분진	0.0	2.1	0.0	0.0	0.0	0.0	0.0	0.0	2.1	0.0	0.0	0.0	0.0	
		소각재	0.0	662.0	0.0	0.0	0.0	0.0	0.0	0.0	662.0	0.0	0.0	0.0	0.0	
		안정화 또는 고형화 처리물	0.0	0.0	0.0	0.0	0.0	0.0	0.0	0.0	0.0	0.0	0.0	0.0	0.0	
		폐내화물 및 도자기조각	0.0	0.0	0.0	0.0	0.0	0.0	0.0	0.0	0.0	0.0	0.0	0.0	0.0	
		폐농약	0.0	0.0	0.0	0.0	0.0	0.0	0.0	0.0	0.0	0.0	0.0	0.0	0.0	
		폐산	0.0	1,801.0	0.0	0.0	0.0	0.0	1,743.6	43.7	0.0	0.0	0.0	0.0	13.7	
		폐석면	0.0	596.1	0.0	0.0	0.0	0.0	0.0	4.7	591.4	0.0	0.0	0.0	0.0	
		폐수처리오니	0.0	50.0	0.0	0.0	0.0	0.0	0.0	0.0	50.0	0.0	0.0	0.0	0.0	
		폐알칼리	0.0	0.0	0.0	0.0	0.0	0.0	0.0	0.0	0.0	0.0	0.0	0.0	0.0	
		폐유	106.9	2,968.6	0.0	0.0	0.0	0.0	948.5	2,038.6	0.0	0.0	0.0	0.0	88.4	
		폐유독물	0.0	0.0	0.0	0.0	0.0	0.0	0.0	0.0	0.0	0.0	0.0	0.0	0.0	
폐주물사 및 폐사	0.0	0.0	0.0	0.0	0.0	0.0	0.0	0.0	0.0	0.0	0.0	0.0	0.0			
폐촉매	0.0	0.0	0.0	0.0	0.0	0.0	0.0	0.0	0.0	0.0	0.0	0.0	0.0			
기장군																

(단위: 톤/년)

관할청	시도	시군구	폐기물종류	발생내역		처리방법								보관량		
				전년도 이월량	'12년 발생량	자가처리				위탁처리						
						소각	매립	재활용	기타	재생처리	중간처리	최종처리	공공처리		기타	
낙동강청	부산광역시	기장군	폐페인트 및 페락카	6.2	93.5	0.0	0.0	0.0	0.0	11.7	81.8	0.0	0.0	0.0	6.2	
			폐합성고무	0.0	0.0	0.0	0.0	0.0	0.0	0.0	0.0	0.0	0.0	0.0	0.0	
			폐합성수지	0.0	4.8	0.0	0.0	0.0	0.0	0.0	0.0	4.8	0.0	0.0	0.0	0.0
			폐흡착제 및 폐흡수제	0.0	0.0	0.0	0.0	0.0	0.0	0.0	0.0	0.0	0.0	0.0	0.0	0.0
			할로겐족유기용제	0.0	0.0	0.0	0.0	0.0	0.0	0.0	0.0	0.0	0.0	0.0	0.0	0.0
			PCB함유폐기물	0.0	0.0	0.0	0.0	0.0	0.0	0.0	0.0	0.0	0.0	0.0	0.0	0.0
		남구	소계	32.3	4,767.3	0.0	0.0	0.0	0.0	1,499.7	2,905.0	356.1	0.0	0.0	38.8	
			공정오니	0.0	0.0	0.0	0.0	0.0	0.0	0.0	0.0	0.0	0.0	0.0	0.0	
			광채	0.0	0.0	0.0	0.0	0.0	0.0	0.0	0.0	0.0	0.0	0.0	0.0	
			기타 폐유기용제	22.5	1,203.9	0.0	0.0	0.0	0.0	560.7	661.5	0.0	0.0	0.0	4.2	
			분진	0.0	0.0	0.0	0.0	0.0	0.0	0.0	0.0	0.0	0.0	0.0	0.0	
			소각재	0.0	0.0	0.0	0.0	0.0	0.0	0.0	0.0	0.0	0.0	0.0	0.0	
			안정화 또는 고형화 처리물	0.0	0.0	0.0	0.0	0.0	0.0	0.0	0.0	0.0	0.0	0.0	0.0	
			폐내화물 및 도자기조각	0.0	0.0	0.0	0.0	0.0	0.0	0.0	0.0	0.0	0.0	0.0	0.0	
			폐농약	0.0	0.0	0.0	0.0	0.0	0.0	0.0	0.0	0.0	0.0	0.0	0.0	
			폐산	0.0	4.3	0.0	0.0	0.0	0.0	4.3	0.0	0.0	0.0	0.0	0.0	
			폐석면	0.0	364.1	0.0	0.0	0.0	0.0	0.0	4.6	356.1	0.0	0.0	3.4	
			폐수처리오니	0.0	0.0	0.0	0.0	0.0	0.0	0.0	0.0	0.0	0.0	0.0	0.0	
			폐알칼리	0.0	0.0	0.0	0.0	0.0	0.0	0.0	0.0	0.0	0.0	0.0	0.0	
			폐유	0.0	1,917.5	0.0	0.0	0.0	0.0	199.1	1,718.4	0.0	0.0	0.0	0.0	
			폐유독물	0.0	0.0	0.0	0.0	0.0	0.0	0.0	0.0	0.0	0.0	0.0	0.0	
			폐주물사 및 폐사	0.0	0.0	0.0	0.0	0.0	0.0	0.0	0.0	0.0	0.0	0.0	0.0	
			폐축매	0.0	0.0	0.0	0.0	0.0	0.0	0.0	0.0	0.0	0.0	0.0	0.0	
			폐페인트 및 페락카	9.8	1,250.5	0.0	0.0	0.0	0.0	735.6	493.5	0.0	0.0	0.0	31.2	
			폐합성고무	0.0	0.0	0.0	0.0	0.0	0.0	0.0	0.0	0.0	0.0	0.0	0.0	
			폐합성수지	0.0	0.0	0.0	0.0	0.0	0.0	0.0	0.0	0.0	0.0	0.0	0.0	
			폐흡착제 및 폐흡수제	0.0	0.0	0.0	0.0	0.0	0.0	0.0	0.0	0.0	0.0	0.0	0.0	
			할로겐족유기용제	0.0	2.1	0.0	0.0	0.0	0.0	0.0	2.1	0.0	0.0	0.0	0.0	
			PCB함유폐기물	0.0	24.9	0.0	0.0	0.0	0.0	0.0	24.9	0.0	0.0	0.0	0.0	
			동구	소계	338.1	7,834.1	0.0	0.0	0.0	0.0	6,369.9	292.6	580.2	0.0	0.0	929.5

(단위: 톤/년)

관할청	시도	시군구	폐기물종류	발생내역		처리방법								보관량		
				전년도 이월량	'12년 발생량	자가처리				위탁처리						
						소각	매립	재활용	기타	재생처리	중간처리	최종처리	공공처리		기타	
낙동강청	부산광역시	동구	공정오니	0.0	0.0	0.0	0.0	0.0	0.0	0.0	0.0	0.0	0.0	0.0	0.0	
			광재	0.0	0.0	0.0	0.0	0.0	0.0	0.0	0.0	0.0	0.0	0.0	0.0	0.0
			기타 폐유기용제	0.0	6.7	0.0	0.0	0.0	0.0	0.6	5.9	0.0	0.0	0.0	0.0	0.2
			분진	0.0	0.0	0.0	0.0	0.0	0.0	0.0	0.0	0.0	0.0	0.0	0.0	0.0
			소각재	0.0	0.0	0.0	0.0	0.0	0.0	0.0	0.0	0.0	0.0	0.0	0.0	0.0
			안정화 또는 고형화 처리물	0.0	0.0	0.0	0.0	0.0	0.0	0.0	0.0	0.0	0.0	0.0	0.0	0.0
			폐내화물 및 도자기조각	0.0	0.0	0.0	0.0	0.0	0.0	0.0	0.0	0.0	0.0	0.0	0.0	0.0
			폐농약	0.0	0.0	0.0	0.0	0.0	0.0	0.0	0.0	0.0	0.0	0.0	0.0	0.0
			폐산	0.0	1.7	0.0	0.0	0.0	0.0	0.1	1.6	0.0	0.0	0.0	0.0	0.0
			폐석면	0.0	609.4	0.0	0.0	0.0	0.0	0.0	29.5	579.7	0.0	0.0	0.0	0.2
			폐수처리오니	0.0	0.5	0.0	0.0	0.0	0.0	0.0	0.0	0.5	0.0	0.0	0.0	0.0
			폐알칼리	0.0	0.0	0.0	0.0	0.0	0.0	0.0	0.0	0.0	0.0	0.0	0.0	0.0
			폐유	338.1	7,212.5	0.0	0.0	0.0	0.0	6,367.7	253.8	0.0	0.0	0.0	0.0	929.1
			폐유독물	0.0	0.0	0.0	0.0	0.0	0.0	0.0	0.0	0.0	0.0	0.0	0.0	0.0
			폐주물사 및 폐사	0.0	0.0	0.0	0.0	0.0	0.0	0.0	0.0	0.0	0.0	0.0	0.0	0.0
			폐촉매	0.0	0.0	0.0	0.0	0.0	0.0	0.0	0.0	0.0	0.0	0.0	0.0	0.0
			폐페인트 및 폐락카	0.0	2.0	0.0	0.0	0.0	0.0	1.5	0.5	0.0	0.0	0.0	0.0	0.0
			폐합성고무	0.0	0.0	0.0	0.0	0.0	0.0	0.0	0.0	0.0	0.0	0.0	0.0	0.0
			폐합성수지	0.0	0.0	0.0	0.0	0.0	0.0	0.0	0.0	0.0	0.0	0.0	0.0	0.0
			폐흡착제 및 폐흡수제	0.0	0.0	0.0	0.0	0.0	0.0	0.0	0.0	0.0	0.0	0.0	0.0	0.0
		할로겐족유기용제	0.0	0.0	0.0	0.0	0.0	0.0	0.0	0.0	0.0	0.0	0.0	0.0	0.0	
		PCB함유폐기물	0.0	1.3	0.0	0.0	0.0	0.0	0.0	1.3	0.0	0.0	0.0	0.0	0.0	
		소계	0.0	832.8	0.0	0.0	2.0	0.0	232.4	130.2	468.2	0.0	0.0	0.0	0.0	
		동래구	공정오니	0.0	0.0	0.0	0.0	0.0	0.0	0.0	0.0	0.0	0.0	0.0	0.0	
		동래구	광재	0.0	0.0	0.0	0.0	0.0	0.0	0.0	0.0	0.0	0.0	0.0	0.0	
		동래구	기타 폐유기용제	0.0	3.1	0.0	0.0	0.0	1.0	2.1	0.0	0.0	0.0	0.0	0.0	
		동래구	분진	0.0	0.0	0.0	0.0	0.0	0.0	0.0	0.0	0.0	0.0	0.0	0.0	
		동래구	소각재	0.0	0.0	0.0	0.0	0.0	0.0	0.0	0.0	0.0	0.0	0.0	0.0	
		동래구	안정화 또는 고형화 처리물	0.0	0.0	0.0	0.0	0.0	0.0	0.0	0.0	0.0	0.0	0.0	0.0	
동래구	폐내화물 및 도자기조각	0.0	0.0	0.0	0.0	0.0	0.0	0.0	0.0	0.0	0.0	0.0	0.0			

(단위: 톤/년)

관할청	시도	시군구	폐기물종류	발생내역		처리방법								보관량		
				전년도 이월량	'12년 발생량	자가처리				위탁처리						
						소각	매립	재활용	기타	재생처리	중간처리	최종처리	공공처리		기타	
낙동강청	부산광역시	동래구	폐농약	0.0	0.0	0.0	0.0	0.0	0.0	0.0	0.0	0.0	0.0	0.0	0.0	
			폐산	0.0	4.8	0.0	0.0	0.0	0.0	0.3	4.5	0.0	0.0	0.0	0.0	0.0
			폐석면	0.0	477.5	0.0	0.0	0.0	0.0	0.0	13.2	464.3	0.0	0.0	0.0	0.0
			폐수처리오니	0.0	3.5	0.0	0.0	0.0	0.0	0.0	0.0	3.5	0.0	0.0	0.0	0.0
			폐알칼리	0.0	0.0	0.0	0.0	0.0	0.0	0.0	0.0	0.0	0.0	0.0	0.0	0.0
			폐유	0.0	323.4	0.0	0.0	2.0	0.0	229.6	91.8	0.0	0.0	0.0	0.0	0.0
			폐유독물	0.0	0.3	0.0	0.0	0.0	0.0	0.0	0.3	0.0	0.0	0.0	0.0	0.0
			폐주물사 및 폐사	0.0	0.0	0.0	0.0	0.0	0.0	0.0	0.0	0.0	0.0	0.0	0.0	0.0
			폐촉매	0.0	0.4	0.0	0.0	0.0	0.0	0.0	0.0	0.4	0.0	0.0	0.0	0.0
			폐페인트 및 페락카	0.0	3.6	0.0	0.0	0.0	0.0	1.5	2.1	0.0	0.0	0.0	0.0	0.0
			폐합성고무	0.0	0.0	0.0	0.0	0.0	0.0	0.0	0.0	0.0	0.0	0.0	0.0	0.0
			폐합성수지	0.0	16.2	0.0	0.0	0.0	0.0	0.0	16.2	0.0	0.0	0.0	0.0	0.0
			폐흡착제 및 폐흡수제	0.0	0.0	0.0	0.0	0.0	0.0	0.0	0.0	0.0	0.0	0.0	0.0	0.0
			할로겐족유기용제	0.0	0.0	0.0	0.0	0.0	0.0	0.0	0.0	0.0	0.0	0.0	0.0	0.0
			PCB함유폐기물	0.0	0.0	0.0	0.0	0.0	0.0	0.0	0.0	0.0	0.0	0.0	0.0	0.0
		소계	0.0	2,926.5	0.0	0.0	0.0	0.0	971.8	483.1	1,435.2	1.7	0.0	0.0	34.7	
		부산진구	공정오니	0.0	0.0	0.0	0.0	0.0	0.0	0.0	0.0	0.0	0.0	0.0	0.0	
			광재	0.0	0.0	0.0	0.0	0.0	0.0	0.0	0.0	0.0	0.0	0.0	0.0	
			기타 폐유기용제	0.0	33.4	0.0	0.0	0.0	0.0	31.8	1.6	0.0	0.0	0.0	0.0	
			분진	0.0	0.0	0.0	0.0	0.0	0.0	0.0	0.0	0.0	0.0	0.0	0.0	
			소각재	0.0	0.0	0.0	0.0	0.0	0.0	0.0	0.0	0.0	0.0	0.0	0.0	
			안정화 또는 고형화 처리물	0.0	0.0	0.0	0.0	0.0	0.0	0.0	0.0	0.0	0.0	0.0	0.0	
			폐내화물 및 도자기조각	0.0	0.0	0.0	0.0	0.0	0.0	0.0	0.0	0.0	0.0	0.0	0.0	
			폐농약	0.0	0.0	0.0	0.0	0.0	0.0	0.0	0.0	0.0	0.0	0.0	0.0	
			폐산	0.0	96.8	0.0	0.0	0.0	0.0	96.8	0.0	0.0	0.0	0.0	0.0	
			폐석면	0.0	1,476.4	0.0	0.0	0.0	0.0	0.0	4.9	1,435.1	1.7	0.0	34.7	
			폐수처리오니	0.0	0.0	0.0	0.0	0.0	0.0	0.0	0.0	0.0	0.0	0.0	0.0	
			폐알칼리	0.0	28.6	0.0	0.0	0.0	0.0	0.0	28.6	0.0	0.0	0.0	0.0	
폐유	0.0		1,198.3	0.0	0.0	0.0	0.0	784.3	413.9	0.1	0.0	0.0	0.0			
폐유독물	0.0	1.6	0.0	0.0	0.0	0.0	0.0	1.6	0.0	0.0	0.0	0.0				

(단위: 톤/년)

관할청	시도	시군구	폐기물종류	발생내역		처리방법								보관량		
				전년도 이월량	'12년 발생량	자가처리				위탁처리						
						소각	매립	재활용	기타	재생처리	중간처리	최종처리	공공처리		기타	
낙동강청	부산광역시	부산진구	폐주물사 및 폐사	0.0	0.0	0.0	0.0	0.0	0.0	0.0	0.0	0.0	0.0	0.0	0.0	
			폐축매	0.0	0.0	0.0	0.0	0.0	0.0	0.0	0.0	0.0	0.0	0.0	0.0	0.0
			폐페인트 및 페락카	0.0	91.3	0.0	0.0	0.0	0.0	58.9	32.4	0.0	0.0	0.0	0.0	0.0
			폐합성고무	0.0	0.0	0.0	0.0	0.0	0.0	0.0	0.0	0.0	0.0	0.0	0.0	0.0
			폐합성수지	0.0	0.0	0.0	0.0	0.0	0.0	0.0	0.0	0.0	0.0	0.0	0.0	0.0
			폐흡착제 및 폐흡수제	0.0	0.0	0.0	0.0	0.0	0.0	0.0	0.0	0.0	0.0	0.0	0.0	0.0
			할로겐족유기용제	0.0	0.1	0.0	0.0	0.0	0.0	0.0	0.1	0.0	0.0	0.0	0.0	0.0
			PCB함유폐기물	0.0	0.0	0.0	0.0	0.0	0.0	0.0	0.0	0.0	0.0	0.0	0.0	0.0
		북구	소계	0.0	420.1	0.0	0.0	0.0	0.0	69.5	22.0	328.6	0.0	0.0	0.0	
			공정오니	0.0	0.0	0.0	0.0	0.0	0.0	0.0	0.0	0.0	0.0	0.0	0.0	
			광재	0.0	0.0	0.0	0.0	0.0	0.0	0.0	0.0	0.0	0.0	0.0	0.0	
			기타 폐유기용제	0.0	3.0	0.0	0.0	0.0	0.0	0.0	3.0	0.0	0.0	0.0	0.0	
			분진	0.0	0.0	0.0	0.0	0.0	0.0	0.0	0.0	0.0	0.0	0.0	0.0	
			소각재	0.0	0.0	0.0	0.0	0.0	0.0	0.0	0.0	0.0	0.0	0.0	0.0	
			안정화 또는 고형화 처리물	0.0	0.0	0.0	0.0	0.0	0.0	0.0	0.0	0.0	0.0	0.0	0.0	
			폐내화물 및 도자기조각	0.0	0.0	0.0	0.0	0.0	0.0	0.0	0.0	0.0	0.0	0.0	0.0	
			폐농약	0.0	0.0	0.0	0.0	0.0	0.0	0.0	0.0	0.0	0.0	0.0	0.0	
			폐산	0.0	3.4	0.0	0.0	0.0	0.0	3.2	0.2	0.0	0.0	0.0	0.0	
			폐석면	0.0	329.8	0.0	0.0	0.0	0.0	0.0	1.2	328.6	0.0	0.0	0.0	
			폐수처리오니	0.0	0.0	0.0	0.0	0.0	0.0	0.0	0.0	0.0	0.0	0.0	0.0	
			폐알칼리	0.0	0.0	0.0	0.0	0.0	0.0	0.0	0.0	0.0	0.0	0.0	0.0	
			폐유	0.0	83.8	0.0	0.0	0.0	0.0	66.3	17.5	0.0	0.0	0.0	0.0	
			폐유독물	0.0	0.1	0.0	0.0	0.0	0.0	0.0	0.1	0.0	0.0	0.0	0.0	
			폐주물사 및 폐사	0.0	0.0	0.0	0.0	0.0	0.0	0.0	0.0	0.0	0.0	0.0	0.0	
			폐축매	0.0	0.0	0.0	0.0	0.0	0.0	0.0	0.0	0.0	0.0	0.0	0.0	
			폐페인트 및 페락카	0.0	0.0	0.0	0.0	0.0	0.0	0.0	0.0	0.0	0.0	0.0	0.0	
			폐합성고무	0.0	0.0	0.0	0.0	0.0	0.0	0.0	0.0	0.0	0.0	0.0	0.0	
			폐합성수지	0.0	0.0	0.0	0.0	0.0	0.0	0.0	0.0	0.0	0.0	0.0	0.0	
			폐흡착제 및 폐흡수제	0.0	0.0	0.0	0.0	0.0	0.0	0.0	0.0	0.0	0.0	0.0	0.0	
			할로겐족유기용제	0.0	0.0	0.0	0.0	0.0	0.0	0.0	0.0	0.0	0.0	0.0	0.0	

(단위: 톤/년)

관할청	시도	시군구	폐기물종류	발생내역		처리방법								보관량	
				전년도 이월량	'12년 발생량	자가처리				위탁처리					
						소각	매립	재활용	기타	재생처리	중간처리	최종처리	공공처리		기타
낙동강청	부산광역시	북구	PCB함유폐기물	0.0	0.0	0.0	0.0	0.0	0.0	0.0	0.0	0.0	0.0	0.0	0.0
		사상구	소계	144.5	17,463.5	0.0	0.0	35.5	0.0	2,778.4	1,221.1	13,429.8	14.3	0.0	128.9
			공정오니	0.0	36.3	0.0	0.0	0.0	0.0	0.0	0.0	36.3	0.0	0.0	0.0
			광재	0.0	0.0	0.0	0.0	0.0	0.0	0.0	0.0	0.0	0.0	0.0	0.0
			기타 폐유기용제	0.0	221.8	0.0	0.0	0.0	0.0	194.5	17.5	0.0	0.0	0.0	9.8
			분진	0.0	94.0	0.0	0.0	0.0	0.0	67.3	12.4	0.0	14.3	0.0	0.0
			소각재	0.0	20.7	0.0	0.0	0.0	0.0	0.0	0.0	18.7	0.0	0.0	2.0
			안정화 또는 고형화 처리물	0.0	0.0	0.0	0.0	0.0	0.0	0.0	0.0	0.0	0.0	0.0	0.0
			폐내화물 및 도자기조각	0.0	0.0	0.0	0.0	0.0	0.0	0.0	0.0	0.0	0.0	0.0	0.0
			폐농약	0.0	0.0	0.0	0.0	0.0	0.0	0.0	0.0	0.0	0.0	0.0	0.0
			폐산	0.0	1,587.7	0.0	0.0	0.0	0.0	1,587.3	0.4	0.0	0.0	0.0	0.0
			폐석면	0.0	816.9	0.0	0.0	0.0	0.0	0.0	1.0	815.9	0.0	0.0	0.0
			폐수처리오니	110.3	12,533.5	0.0	0.0	0.0	0.0	0.0	0.0	12,558.9	0.0	0.0	84.9
			폐알칼리	0.0	0.0	0.0	0.0	0.0	0.0	0.0	0.0	0.0	0.0	0.0	0.0
			폐유	14.1	1,126.7	0.0	0.0	0.0	0.0	500.2	630.9	0.0	0.0	0.0	9.7
			폐유독물	0.0	0.1	0.0	0.0	0.0	0.0	0.0	0.0	0.0	0.0	0.0	0.1
			폐주물사 및 폐사	0.0	0.0	0.0	0.0	0.0	0.0	0.0	0.0	0.0	0.0	0.0	0.0
			폐축매	0.0	0.0	0.0	0.0	0.0	0.0	0.0	0.0	0.0	0.0	0.0	0.0
			폐페인트 및 폐락카	20.0	1,019.8	0.0	0.0	35.5	0.0	427.6	554.4	0.0	0.0	0.0	22.3
			폐합성고무	0.0	0.0	0.0	0.0	0.0	0.0	0.0	0.0	0.0	0.0	0.0	0.0
			폐합성수지	0.0	0.0	0.0	0.0	0.0	0.0	0.0	0.0	0.0	0.0	0.0	0.0
		폐흡착제 및 폐흡수제	0.0	0.0	0.0	0.0	0.0	0.0	0.0	0.0	0.0	0.0	0.0	0.0	
		할로겐족유기용제	0.1	6.0	0.0	0.0	0.0	0.0	1.5	4.5	0.0	0.0	0.0	0.1	
		PCB함유폐기물	0.0	0.0	0.0	0.0	0.0	0.0	0.0	0.0	0.0	0.0	0.0	0.0	
		사하구	소계	539.0	85,741.2	999.9	0.0	0.0	0.0	43,442.1	12,750.6	27,530.8	0.0	0.0	1,556.8
			공정오니	0.0	34.6	0.0	0.0	0.0	0.0	28.7	0.0	5.9	0.0	0.0	0.0
			광재	1.6	1,768.4	0.0	0.0	0.0	0.0	18.2	0.0	1,424.3	0.0	0.0	327.5
			기타 폐유기용제	48.3	1,162.3	0.0	0.0	0.0	0.0	1,070.1	111.5	0.0	0.0	0.0	29.0
			분진	141.7	35,322.6	0.0	0.0	0.0	0.0	16,466.9	0.0	18,653.9	0.0	0.0	343.5
			소각재	16.0	607.7	0.0	0.0	0.0	0.0	0.0	0.0	602.0	0.0	0.0	21.7

(단위: 톤/년)

관할청	시도	시군구	폐기물종류	발생내역		처리방법								보관량		
				전년도 이월량	'12년 발생량	자가처리				위탁처리						
						소각	매립	재활용	기타	재생처리	중간처리	최종처리	공공처리		기타	
낙동강청	부산광역시	사하구	안정화 또는 고형화 처리물	0.0	0.0	0.0	0.0	0.0	0.0	0.0	0.0	0.0	0.0	0.0	0.0	
			폐내화물 및 도자기조각	0.0	0.0	0.0	0.0	0.0	0.0	0.0	0.0	0.0	0.0	0.0	0.0	0.0
			폐농약	0.0	0.0	0.0	0.0	0.0	0.0	0.0	0.0	0.0	0.0	0.0	0.0	0.0
			폐산	33.9	9,558.3	0.0	0.0	0.0	0.0	9,425.4	0.0	0.0	0.0	0.0	0.0	166.8
			폐석면	1.2	660.3	0.0	0.0	0.0	0.0	0.0	2.0	659.2	0.0	0.0	0.0	0.3
			폐수처리오니	30.1	6,167.5	0.0	0.0	0.0	0.0	0.0	0.0	6,177.7	0.0	0.0	0.0	19.9
			폐알칼리	0.0	0.0	0.0	0.0	0.0	0.0	0.0	0.0	0.0	0.0	0.0	0.0	0.0
			폐유	265.8	29,767.4	999.9	0.0	0.0	0.0	16,049.5	12,343.1	0.0	0.0	0.0	0.0	640.7
			폐유독물	0.0	0.0	0.0	0.0	0.0	0.0	0.0	0.0	0.0	0.0	0.0	0.0	0.0
			폐주물사 및 폐사	0.0	181.4	0.0	0.0	0.0	0.0	181.4	0.0	0.0	0.0	0.0	0.0	0.0
			폐축매	0.0	7.8	0.0	0.0	0.0	0.0	0.0	0.0	7.8	0.0	0.0	0.0	0.0
			폐페인트 및 페락카	0.2	489.3	0.0	0.0	0.0	0.0	201.9	280.4	0.0	0.0	0.0	0.0	7.2
			폐합성고무	0.0	13.1	0.0	0.0	0.0	0.0	0.0	13.1	0.0	0.0	0.0	0.0	0.0
			폐합성수지	0.2	0.5	0.0	0.0	0.0	0.0	0.0	0.5	0.0	0.0	0.0	0.0	0.2
			폐흡착제 및 폐흡수제	0.0	0.0	0.0	0.0	0.0	0.0	0.0	0.0	0.0	0.0	0.0	0.0	0.0
			할로겐족유기용제	0.0	0.0	0.0	0.0	0.0	0.0	0.0	0.0	0.0	0.0	0.0	0.0	0.0
			PCB함유폐기물	0.0	0.0	0.0	0.0	0.0	0.0	0.0	0.0	0.0	0.0	0.0	0.0	0.0
			소계	67.8	4,290.0	0.0	0.0	1.1	0.0	3,932.0	74.9	342.3	0.0	0.0	0.0	7.5
		공정오니	0.0	0.0	0.0	0.0	0.0	0.0	0.0	0.0	0.0	0.0	0.0	0.0	0.0	
		광재	0.0	0.0	0.0	0.0	0.0	0.0	0.0	0.0	0.0	0.0	0.0	0.0	0.0	
		기타 폐유기용제	0.0	1.1	0.0	0.0	0.0	0.0	0.8	0.3	0.0	0.0	0.0	0.0	0.0	
		분진	0.0	0.0	0.0	0.0	0.0	0.0	0.0	0.0	0.0	0.0	0.0	0.0	0.0	
		소각재	0.0	0.0	0.0	0.0	0.0	0.0	0.0	0.0	0.0	0.0	0.0	0.0	0.0	
		안정화 또는 고형화 처리물	0.0	0.0	0.0	0.0	0.0	0.0	0.0	0.0	0.0	0.0	0.0	0.0	0.0	
		폐내화물 및 도자기조각	0.0	0.0	0.0	0.0	0.0	0.0	0.0	0.0	0.0	0.0	0.0	0.0	0.0	
		폐농약	0.0	0.0	0.0	0.0	0.0	0.0	0.0	0.0	0.0	0.0	0.0	0.0	0.0	
		폐산	0.0	0.8	0.0	0.0	0.0	0.0	0.1	0.7	0.0	0.0	0.0	0.0	0.0	
		폐석면	0.0	345.1	0.0	0.0	0.0	0.0	0.0	3.0	342.1	0.0	0.0	0.0	0.0	
		폐수처리오니	0.0	0.2	0.0	0.0	0.0	0.0	0.0	0.0	0.2	0.0	0.0	0.0	0.0	
폐알칼리	0.0	0.0	0.0	0.0	0.0	0.0	0.0	0.0	0.0	0.0	0.0	0.0	0.0			
서구																





(단위: 톤/년)

관할청	시도	시군구	폐기물종류	발생내역		처리방법								보관량			
				전년도 이월량	'12년 발생량	자가처리				위탁처리							
						소각	매립	재활용	기타	재생처리	중간처리	최종처리	공공처리		기타		
낙동강청	부산광역시	수영구	폐흡착제 및 폐흡수제	0.0	0.0	0.0	0.0	0.0	0.0	0.0	0.0	0.0	0.0	0.0	0.0		
			할로겐족유기용제	0.0	0.0	0.0	0.0	0.0	0.0	0.0	0.0	0.0	0.0	0.0	0.0	0.0	
			PCB함유폐기물	0.0	0.0	0.0	0.0	0.0	0.0	0.0	0.0	0.0	0.0	0.0	0.0	0.0	
		연제구	소계	5.3	480.0	0.0	0.0	0.0	0.0	76.2	76.4	327.6	0.0	0.0	0.0	5.1	
			공정오니	0.0	0.0	0.0	0.0	0.0	0.0	0.0	0.0	0.0	0.0	0.0	0.0	0.0	
			광재	0.0	0.0	0.0	0.0	0.0	0.0	0.0	0.0	0.0	0.0	0.0	0.0	0.0	
			기타 폐유기용제	0.0	10.4	0.0	0.0	0.0	0.0	5.5	4.9	0.0	0.0	0.0	0.0	0.0	
			분진	0.0	0.0	0.0	0.0	0.0	0.0	0.0	0.0	0.0	0.0	0.0	0.0	0.0	
			소각재	0.0	0.0	0.0	0.0	0.0	0.0	0.0	0.0	0.0	0.0	0.0	0.0	0.0	
			안정화 또는 고형화 처리물	0.0	0.0	0.0	0.0	0.0	0.0	0.0	0.0	0.0	0.0	0.0	0.0	0.0	
			폐내화물 및 도자기조각	0.0	0.0	0.0	0.0	0.0	0.0	0.0	0.0	0.0	0.0	0.0	0.0	0.0	
			폐농약	0.0	0.0	0.0	0.0	0.0	0.0	0.0	0.0	0.0	0.0	0.0	0.0	0.0	
			폐산	5.3	7.5	0.0	0.0	0.0	0.0	7.8	0.0	0.0	0.0	0.0	0.0	5.0	
			폐석면	0.0	328.7	0.0	0.0	0.0	0.0	0.0	1.0	327.6	0.0	0.0	0.0	0.1	
			폐수처리오니	0.0	0.0	0.0	0.0	0.0	0.0	0.0	0.0	0.0	0.0	0.0	0.0	0.0	
			폐알칼리	0.0	0.0	0.0	0.0	0.0	0.0	0.0	0.0	0.0	0.0	0.0	0.0	0.0	
			폐유	0.0	128.7	0.0	0.0	0.0	0.0	62.9	65.8	0.0	0.0	0.0	0.0	0.0	
			폐유독물	0.0	0.1	0.0	0.0	0.0	0.0	0.0	0.1	0.0	0.0	0.0	0.0	0.0	
			폐주물사 및 폐사	0.0	0.0	0.0	0.0	0.0	0.0	0.0	0.0	0.0	0.0	0.0	0.0	0.0	
			폐촉매	0.0	0.0	0.0	0.0	0.0	0.0	0.0	0.0	0.0	0.0	0.0	0.0	0.0	
			폐페인트 및 페락카	0.0	4.6	0.0	0.0	0.0	0.0	0.0	4.6	0.0	0.0	0.0	0.0	0.0	
			폐합성고무	0.0	0.0	0.0	0.0	0.0	0.0	0.0	0.0	0.0	0.0	0.0	0.0	0.0	
			폐합성수지	0.0	0.0	0.0	0.0	0.0	0.0	0.0	0.0	0.0	0.0	0.0	0.0	0.0	
			폐흡착제 및 폐흡수제	0.0	0.0	0.0	0.0	0.0	0.0	0.0	0.0	0.0	0.0	0.0	0.0	0.0	
			할로겐족유기용제	0.0	0.0	0.0	0.0	0.0	0.0	0.0	0.0	0.0	0.0	0.0	0.0	0.0	
			PCB함유폐기물	0.0	0.0	0.0	0.0	0.0	0.0	0.0	0.0	0.0	0.0	0.0	0.0	0.0	
			영도구	소계	2,032.0	14,980.5	0.0	0.0	0.0	0.0	11,392.7	1,527.0	286.0	0.0	0.0	0.0	3,806.8
				공정오니	0.0	0.0	0.0	0.0	0.0	0.0	0.0	0.0	0.0	0.0	0.0	0.0	0.0
				광재	0.0	0.0	0.0	0.0	0.0	0.0	0.0	0.0	0.0	0.0	0.0	0.0	0.0
		기타 폐유기용제		0.0	0.0	0.0	0.0	0.0	0.0	0.0	0.0	0.0	0.0	0.0	0.0	0.0	

(단위: 톤/년)

관할청	시도	시군구	폐기물종류	발생내역		처리방법								보관량		
				전년도 이월량	'12년 발생량	자가처리				위탁처리						
						소각	매립	재활용	기타	재생처리	중간처리	최종처리	공공처리		기타	
낙동강청	부산광역시	영도구	분진	0.0	0.0	0.0	0.0	0.0	0.0	0.0	0.0	0.0	0.0	0.0	0.0	
			소각재	0.0	0.0	0.0	0.0	0.0	0.0	0.0	0.0	0.0	0.0	0.0	0.0	0.0
			안정화 또는 고형화 처리물	0.0	0.0	0.0	0.0	0.0	0.0	0.0	0.0	0.0	0.0	0.0	0.0	0.0
			폐내화물 및 도자기조각	0.0	0.0	0.0	0.0	0.0	0.0	0.0	0.0	0.0	0.0	0.0	0.0	0.0
			폐농약	0.0	0.0	0.0	0.0	0.0	0.0	0.0	0.0	0.0	0.0	0.0	0.0	0.0
			폐산	0.0	0.0	0.0	0.0	0.0	0.0	0.0	0.0	0.0	0.0	0.0	0.0	0.0
			폐석면	0.0	275.7	0.0	0.0	0.0	0.0	0.0	0.0	4.7	271.0	0.0	0.0	0.0
			폐수처리오니	0.0	0.0	0.0	0.0	0.0	0.0	0.0	0.0	0.0	0.0	0.0	0.0	0.0
			폐알칼리	0.0	0.0	0.0	0.0	0.0	0.0	0.0	0.0	0.0	0.0	0.0	0.0	0.0
			폐유	2,029.7	14,079.1	0.0	0.0	0.0	0.0	11,028.2	1,275.9	0.0	0.0	0.0	0.0	3,804.7
			폐유독물	0.0	0.0	0.0	0.0	0.0	0.0	0.0	0.0	0.0	0.0	0.0	0.0	0.0
			폐주물사 및 폐사	0.0	15.0	0.0	0.0	0.0	0.0	0.0	0.0	0.0	15.0	0.0	0.0	0.0
			폐축매	0.0	0.0	0.0	0.0	0.0	0.0	0.0	0.0	0.0	0.0	0.0	0.0	0.0
			폐페인트 및 폐락카	2.3	610.5	0.0	0.0	0.0	0.0	364.5	246.2	0.0	0.0	0.0	0.0	2.1
			폐합성고무	0.0	0.0	0.0	0.0	0.0	0.0	0.0	0.0	0.0	0.0	0.0	0.0	0.0
			폐합성수지	0.0	0.0	0.0	0.0	0.0	0.0	0.0	0.0	0.0	0.0	0.0	0.0	0.0
			폐흡착제 및 폐흡수제	0.0	0.0	0.0	0.0	0.0	0.0	0.0	0.0	0.0	0.0	0.0	0.0	0.0
			할로겐족유기용제	0.0	0.0	0.0	0.0	0.0	0.0	0.0	0.0	0.0	0.0	0.0	0.0	0.0
		PCB함유폐기물	0.0	0.2	0.0	0.0	0.0	0.0	0.0	0.2	0.0	0.0	0.0	0.0	0.0	
		중구	소계	2,036.9	38,970.9	0.0	0.0	0.0	0.0	35,747.3	537.1	229.1	0.0	0.0	4,494.3	
		중구	공정오니	0.0	0.0	0.0	0.0	0.0	0.0	0.0	0.0	0.0	0.0	0.0	0.0	
		중구	광재	0.0	0.0	0.0	0.0	0.0	0.0	0.0	0.0	0.0	0.0	0.0	0.0	
		중구	기타 폐유기용제	0.0	10.3	0.0	0.0	0.0	0.0	0.0	10.3	0.0	0.0	0.0	0.0	
		중구	분진	0.0	0.0	0.0	0.0	0.0	0.0	0.0	0.0	0.0	0.0	0.0	0.0	
		중구	소각재	0.0	0.0	0.0	0.0	0.0	0.0	0.0	0.0	0.0	0.0	0.0	0.0	
		중구	안정화 또는 고형화 처리물	0.0	0.0	0.0	0.0	0.0	0.0	0.0	0.0	0.0	0.0	0.0	0.0	
		중구	폐내화물 및 도자기조각	0.0	0.0	0.0	0.0	0.0	0.0	0.0	0.0	0.0	0.0	0.0	0.0	
		중구	폐농약	0.0	0.0	0.0	0.0	0.0	0.0	0.0	0.0	0.0	0.0	0.0	0.0	
중구	폐산	0.0	0.0	0.0	0.0	0.0	0.0	0.0	0.0	0.0	0.0	0.0	0.0			
중구	폐석면	0.0	230.5	0.0	0.0	0.0	0.0	0.0	1.4	229.1	0.0	0.0	0.0			

(단위: 톤/년)

관할청	시도	시군구	폐기물종류	발생내역		처리방법								보관량		
				전년도 이월량	'12년 발생량	자가처리				위탁처리						
						소각	매립	재활용	기타	재생처리	중간처리	최종처리	공공처리		기타	
낙동강청	부산광역시	중구	폐수처리오니	0.0	0.0	0.0	0.0	0.0	0.0	0.0	0.0	0.0	0.0	0.0	0.0	
			폐알칼리	0.0	0.0	0.0	0.0	0.0	0.0	0.0	0.0	0.0	0.0	0.0	0.0	0.0
			폐유	2,036.9	38,704.1	0.0	0.0	0.0	0.0	35,747.3	499.4	0.0	0.0	0.0	0.0	4,494.3
			폐유독물	0.0	0.0	0.0	0.0	0.0	0.0	0.0	0.0	0.0	0.0	0.0	0.0	0.0
			폐주물사 및 폐사	0.0	0.0	0.0	0.0	0.0	0.0	0.0	0.0	0.0	0.0	0.0	0.0	0.0
			폐축매	0.0	0.0	0.0	0.0	0.0	0.0	0.0	0.0	0.0	0.0	0.0	0.0	0.0
			폐페인트 및 페락카	0.0	26.0	0.0	0.0	0.0	0.0	0.0	26.0	0.0	0.0	0.0	0.0	0.0
			폐합성고무	0.0	0.0	0.0	0.0	0.0	0.0	0.0	0.0	0.0	0.0	0.0	0.0	0.0
			폐합성수지	0.0	0.0	0.0	0.0	0.0	0.0	0.0	0.0	0.0	0.0	0.0	0.0	0.0
			폐흡착제 및 폐흡수제	0.0	0.0	0.0	0.0	0.0	0.0	0.0	0.0	0.0	0.0	0.0	0.0	0.0
			할로겐족유기용제	0.0	0.0	0.0	0.0	0.0	0.0	0.0	0.0	0.0	0.0	0.0	0.0	0.0
			PCB함유폐기물	0.0	0.0	0.0	0.0	0.0	0.0	0.0	0.0	0.0	0.0	0.0	0.0	0.0
			소계	0.1	3,830.5	0.0	0.0	0.0	0.0	1,748.8	296.1	1,785.6	0.0	0.0	0.0	0.1
		공정오니	0.0	0.7	0.0	0.0	0.0	0.0	0.0	0.0	0.7	0.0	0.0	0.0	0.0	
		광재	0.0	0.0	0.0	0.0	0.0	0.0	0.0	0.0	0.0	0.0	0.0	0.0	0.0	
		기타 폐유기용제	0.0	15.1	0.0	0.0	0.0	0.0	2.0	13.1	0.0	0.0	0.0	0.0	0.0	
		분진	0.0	0.0	0.0	0.0	0.0	0.0	0.0	0.0	0.0	0.0	0.0	0.0	0.0	
		소각재	0.0	1,393.0	0.0	0.0	0.0	0.0	0.0	0.0	1,393.0	0.0	0.0	0.0	0.0	
		안정화 또는 고형화 처리물	0.0	0.0	0.0	0.0	0.0	0.0	0.0	0.0	0.0	0.0	0.0	0.0	0.0	
		폐내화물 및 도자기조각	0.0	0.0	0.0	0.0	0.0	0.0	0.0	0.0	0.0	0.0	0.0	0.0	0.0	
		폐농약	0.0	0.0	0.0	0.0	0.0	0.0	0.0	0.0	0.0	0.0	0.0	0.0	0.0	
		폐산	0.0	65.6	0.0	0.0	0.0	0.0	65.6	0.0	0.0	0.0	0.0	0.0	0.0	
		폐석면	0.0	397.0	0.0	0.0	0.0	0.0	0.0	5.1	391.9	0.0	0.0	0.0	0.0	
		폐수처리오니	0.0	0.0	0.0	0.0	0.0	0.0	0.0	0.0	0.0	0.0	0.0	0.0	0.0	
		폐알칼리	0.0	0.0	0.0	0.0	0.0	0.0	0.0	0.0	0.0	0.0	0.0	0.0	0.0	
		폐유	0.1	1,923.5	0.0	0.0	0.0	0.0	1,659.5	264.0	0.0	0.0	0.0	0.0	0.1	
		폐유독물	0.0	0.2	0.0	0.0	0.0	0.0	0.0	0.2	0.0	0.0	0.0	0.0	0.0	
		폐주물사 및 폐사	0.0	0.0	0.0	0.0	0.0	0.0	0.0	0.0	0.0	0.0	0.0	0.0	0.0	
		폐축매	0.0	0.0	0.0	0.0	0.0	0.0	0.0	0.0	0.0	0.0	0.0	0.0	0.0	
폐페인트 및 페락카	0.0	29.3	0.0	0.0	0.0	0.0	21.0	8.3	0.0	0.0	0.0	0.0	0.0			
해운대구																

(단위: 톤/년)

관할청	시도	시군구	폐기물종류	발생내역		처리방법									보관량	
				전년도 이월량	'12년 발생량	자가처리				위탁처리						
						소각	매립	재활용	기타	재생처리	중간처리	최종처리	공공처리	기타		
낙동강청	부산광역시	해운대구	폐합성고무	0.0	0.0	0.0	0.0	0.0	0.0	0.0	0.0	0.0	0.0	0.0	0.0	
			폐합성수지	0.0	3.1	0.0	0.0	0.0	0.0	0.0	3.1	0.0	0.0	0.0	0.0	
			폐흡착제 및 폐흡수제	0.0	0.0	0.0	0.0	0.0	0.0	0.0	0.0	0.0	0.0	0.0	0.0	
			할로겐족유기용제	0.0	0.7	0.0	0.0	0.0	0.0	0.7	0.0	0.0	0.0	0.0	0.0	
			PCB함유폐기물	0.0	2.3	0.0	0.0	0.0	0.0	0.0	2.3	0.0	0.0	0.0	0.0	
			합계	1,865.3	421,168.4	22,431.8	2,448.3	5,588.7	8,659.3	180,096.3	72,849.4	116,684.5	0.0	0.0	14,275.4	
	울산광역시	남구	소계	1,356.8	199,777.5	22,382.3	2,123.0	135.0	8,624.6	104,814.8	36,472.0	13,615.9	0.0	0.0	12,966.7	
			공정오니	0.3	17,246.6	1,056.6	219.0	0.0	0.0	612.1	2,549.9	1,968.9	0.0	0.0	10,840.4	
			광채	0.0	0.0	0.0	0.0	0.0	0.0	0.0	0.0	0.0	0.0	0.0	0.0	
			기타 폐유기용제	1,054.8	45,192.8	20,666.7	0.0	135.0	0.0	18,908.1	5,601.0	0.0	0.0	0.0	936.8	
			분진	17.3	4,706.3	0.0	763.0	0.0	0.0	0.0	0.0	3,929.0	0.0	0.0	31.6	
			소각재	0.0	4,612.2	0.0	1,141.0	0.0	0.0	0.0	0.0	3,284.5	0.0	0.0	186.7	
			안정화 또는 고형화 처리물	0.0	0.0	0.0	0.0	0.0	0.0	0.0	0.0	0.0	0.0	0.0	0.0	
			폐내화물 및 도자기조각	0.0	35.6	0.0	0.0	0.0	0.0	0.0	0.0	35.6	0.0	0.0	0.0	
			폐농약	0.0	3.8	0.0	0.0	0.0	0.0	0.0	3.8	0.0	0.0	0.0	0.0	
			폐산	0.0	11,800.1	0.0	0.0	0.0	0.0	11,473.0	312.6	0.0	0.0	0.0	14.5	
			폐석면	0.0	2,106.3	0.0	0.0	0.0	0.0	0.0	0.1	2,103.9	0.0	0.0	2.3	
			폐수처리오니	0.0	1,486.7	92.7	0.0	0.0	0.0	0.0	0.0	1,390.4	0.0	0.0	3.6	
			폐알칼리	0.0	5,519.4	0.0	0.0	0.0	0.0	58.3	5,461.1	0.0	0.0	0.0	0.0	
			폐유	257.3	91,310.8	566.3	0.0	0.0	0.0	70,521.8	19,563.0	0.0	0.0	0.0	917.0	
			폐유독물	0.0	97.6	0.0	0.0	0.0	0.0	22.1	75.5	0.0	0.0	0.0	0.0	
			폐주물사 및 폐사	0.0	34.6	0.0	0.0	0.0	0.0	0.0	0.0	34.6	0.0	0.0	0.0	
			폐축매	0.0	8,909.9	0.0	0.0	0.0	0.0	8,624.6	254.7	0.0	30.6	0.0	0.0	
			폐페인트 및 폐락카	25.6	2,393.1	0.0	0.0	0.0	0.0	508.5	1,879.2	0.0	0.0	0.0	31.0	
			폐합성고무	0.8	26.4	0.0	0.0	0.0	0.0	0.0	25.9	0.0	0.0	0.0	1.3	
			폐합성수지	0.7	2,533.0	0.0	0.0	0.0	0.0	1,822.7	710.8	0.0	0.0	0.0	0.2	
			폐흡착제 및 폐흡수제	0.0	879.6	0.0	0.0	0.0	0.0	0.0	41.2	838.4	0.0	0.0	0.0	
			할로겐족유기용제	0.0	702.9	0.0	0.0	0.0	0.0	633.5	68.1	0.0	0.0	0.0	1.3	
			PCB함유폐기물	0.0	179.8	0.0	0.0	0.0	0.0	0.0	179.8	0.0	0.0	0.0	0.0	
				동구	소계	78.7	29,517.5	49.5	0.0	5,420.3	0.0	14,480.6	5,719.5	3,805.4	0.0	0.0

(단위: 톤/년)

관할청	시도	시군구	폐기물종류	발생내역		처리방법								보관량		
				전년도 이월량	'12년 발생량	자가처리				위탁처리						
						소각	매립	재활용	기타	재생처리	중간처리	최종처리	공공처리		기타	
낙동강청	울산광역시	동구	공정오니	0.0	0.0	0.0	0.0	0.0	0.0	0.0	0.0	0.0	0.0	0.0	0.0	
			광재	0.0	0.0	0.0	0.0	0.0	0.0	0.0	0.0	0.0	0.0	0.0	0.0	0.0
			기타 폐유기용제	10.0	3,092.7	0.0	0.0	0.0	0.0	3,070.1	1.8	0.0	0.0	0.0	0.0	30.8
			분진	0.3	101.2	0.0	0.0	0.0	0.0	20.3	0.0	81.2	0.0	0.0	0.0	0.0
			소각재	13.6	1,762.6	0.0	0.0	0.0	0.0	0.0	0.0	1,768.8	0.0	0.0	0.0	7.4
			안정화 또는 고형화 처리물	0.0	0.0	0.0	0.0	0.0	0.0	0.0	0.0	0.0	0.0	0.0	0.0	0.0
			폐내화물 및 도자기조각	0.0	0.0	0.0	0.0	0.0	0.0	0.0	0.0	0.0	0.0	0.0	0.0	0.0
			폐농약	0.0	0.0	0.0	0.0	0.0	0.0	0.0	0.0	0.0	0.0	0.0	0.0	0.0
			폐산	0.0	97.9	0.0	0.0	0.0	0.0	97.4	0.0	0.0	0.0	0.0	0.0	0.5
			폐석면	0.0	1,894.8	0.0	0.0	0.0	0.0	0.0	0.1	1,891.5	0.0	0.0	0.0	3.2
			폐수처리오니	0.0	63.9	0.0	0.0	0.0	0.0	0.0	0.0	63.9	0.0	0.0	0.0	0.0
			폐알칼리	0.0	5.2	0.0	0.0	0.0	0.0	5.1	0.0	0.0	0.0	0.0	0.0	0.1
			폐유	16.8	4,844.1	49.5	0.0	0.0	0.0	3,914.4	874.4	0.0	0.0	0.0	0.0	22.6
			폐유독물	0.4	11.0	0.0	0.0	0.0	0.0	0.0	11.4	0.0	0.0	0.0	0.0	0.0
			폐주물사 및 폐사	0.0	0.0	0.0	0.0	0.0	0.0	0.0	0.0	0.0	0.0	0.0	0.0	0.0
			폐촉매	0.0	0.0	0.0	0.0	0.0	0.0	0.0	0.0	0.0	0.0	0.0	0.0	0.0
			폐페인트 및 페락카	37.5	17,015.6	0.0	0.0	5,420.3	0.0	7,345.7	4,241.9	0.0	0.0	0.0	0.0	45.2
			폐합성고무	0.0	0.0	0.0	0.0	0.0	0.0	0.0	0.0	0.0	0.0	0.0	0.0	0.0
			폐합성수지	0.1	415.3	0.0	0.0	0.0	0.0	27.6	376.7	0.0	0.0	0.0	0.0	11.1
			폐흡착제 및 폐흡수제	0.0	0.0	0.0	0.0	0.0	0.0	0.0	0.0	0.0	0.0	0.0	0.0	0.0
		할로겐족유기용제	0.0	0.0	0.0	0.0	0.0	0.0	0.0	0.0	0.0	0.0	0.0	0.0	0.0	
		PCB함유폐기물	0.0	213.2	0.0	0.0	0.0	0.0	0.0	213.2	0.0	0.0	0.0	0.0	0.0	
		소계	31.7	21,330.0	0.0	0.0	0.0	0.0	8,976.7	11,388.1	960.0	0.0	0.0	0.0	36.9	
		북구	공정오니	0.0	9.1	0.0	0.0	0.0	0.0	0.0	0.0	9.1	0.0	0.0	0.0	
			광재	0.0	0.0	0.0	0.0	0.0	0.0	0.0	0.0	0.0	0.0	0.0	0.0	
			기타 폐유기용제	0.0	28.3	0.0	0.0	0.0	0.0	22.6	5.7	0.0	0.0	0.0	0.0	
			분진	0.0	0.0	0.0	0.0	0.0	0.0	0.0	0.0	0.0	0.0	0.0	0.0	
			소각재	0.0	0.0	0.0	0.0	0.0	0.0	0.0	0.0	0.0	0.0	0.0	0.0	
			안정화 또는 고형화 처리물	0.0	0.0	0.0	0.0	0.0	0.0	0.0	0.0	0.0	0.0	0.0	0.0	
폐내화물 및 도자기조각	0.0		0.0	0.0	0.0	0.0	0.0	0.0	0.0	0.0	0.0	0.0	0.0			

(단위: 톤/년)

관할청	시도	시군구	폐기물종류	발생내역		처리방법								보관량		
				전년도 이월량	'12년 발생량	자가처리				위탁처리						
						소각	매립	재활용	기타	재생처리	중간처리	최종처리	공공처리		기타	
낙동강청	울산광역시	북구	폐농약	0.0	0.0	0.0	0.0	0.0	0.0	0.0	0.0	0.0	0.0	0.0	0.0	
			폐산	14.9	3,900.7	0.0	0.0	0.0	0.0	3,900.6	0.3	0.0	0.0	0.0	0.0	14.7
			폐석면	0.0	954.6	0.0	0.0	0.0	0.0	0.0	0.6	950.9	0.0	0.0	0.0	3.1
			폐수처리오니	0.0	0.0	0.0	0.0	0.0	0.0	0.0	0.0	0.0	0.0	0.0	0.0	0.0
			폐알칼리	0.0	0.0	0.0	0.0	0.0	0.0	0.0	0.0	0.0	0.0	0.0	0.0	0.0
			폐유	16.4	6,516.1	0.0	0.0	0.0	0.0	2,513.4	4,000.0	0.0	0.0	0.0	0.0	19.1
			폐유독물	0.0	18.7	0.0	0.0	0.0	0.0	0.0	18.7	0.0	0.0	0.0	0.0	0.0
			폐주물사 및 폐사	0.0	0.0	0.0	0.0	0.0	0.0	0.0	0.0	0.0	0.0	0.0	0.0	0.0
			폐촉매	0.0	0.0	0.0	0.0	0.0	0.0	0.0	0.0	0.0	0.0	0.0	0.0	0.0
			폐페인트 및 페락카	0.4	9,895.8	0.0	0.0	0.0	0.0	2,540.1	7,356.1	0.0	0.0	0.0	0.0	0.0
			폐합성고무	0.0	0.0	0.0	0.0	0.0	0.0	0.0	0.0	0.0	0.0	0.0	0.0	0.0
			폐합성수지	0.0	0.0	0.0	0.0	0.0	0.0	0.0	0.0	0.0	0.0	0.0	0.0	0.0
			폐흡착제 및 폐흡수제	0.0	0.0	0.0	0.0	0.0	0.0	0.0	0.0	0.0	0.0	0.0	0.0	0.0
			할로겐족유기용제	0.0	0.0	0.0	0.0	0.0	0.0	0.0	0.0	0.0	0.0	0.0	0.0	0.0
		PCB함유폐기물	0.0	6.7	0.0	0.0	0.0	0.0	0.0	6.7	0.0	0.0	0.0	0.0	0.0	
		울주군	소계	396.9	170,247.3	0.0	325.3	33.4	34.7	51,792.5	19,183.7	98,125.2	0.0	0.0	1,149.4	
			공정오니	12.7	66,352.8	0.0	0.0	0.0	0.0	853.0	343.1	65,157.3	0.0	0.0	12.1	
			광재	22.0	1,574.1	0.0	0.0	0.0	0.0	55.8	1,523.0	0.0	0.0	0.0	17.3	
			기타 폐유기용제	139.4	28,388.4	0.0	0.0	0.0	0.0	24,147.0	3,782.3	0.0	0.0	0.0	598.5	
			분진	18.5	3,039.7	0.0	307.8	33.4	0.0	487.1	52.9	2,166.5	0.0	0.0	10.5	
			소각재	0.0	8,728.8	0.0	0.0	0.0	0.0	0.0	0.0	8,728.8	0.0	0.0	0.0	
			안정화 또는 고형화 처리물	13.6	2,361.6	0.0	0.0	0.0	0.0	0.0	0.0	2,339.8	0.0	0.0	35.4	
			폐내화물 및 도자기조각	0.0	64.6	0.0	0.0	0.0	0.0	0.0	0.0	64.6	0.0	0.0	0.0	
			폐농약	0.0	0.0	0.0	0.0	0.0	0.0	0.0	0.0	0.0	0.0	0.0	0.0	
			폐산	11.6	7,585.3	0.0	0.0	0.0	34.7	7,343.6	26.7	0.0	0.0	0.0	191.9	
			폐석면	0.0	979.3	0.0	0.0	0.0	0.0	0.0	1.4	972.6	0.0	0.0	5.3	
			폐수처리오니	0.0	18,788.5	0.0	17.5	0.0	0.0	2.0	287.7	18,451.7	0.0	0.0	29.6	
			폐알칼리	0.0	1,712.7	0.0	0.0	0.0	0.0	0.0	1,712.7	0.0	0.0	0.0	0.0	
폐유	155.2		22,049.9	0.0	0.0	0.0	0.0	12,953.9	9,024.3	0.0	0.0	0.0	226.9			
폐유독물	0.0	87.1	0.0	0.0	0.0	0.0	60.3	26.8	0.0	0.0	0.0	0.0				

(단위: 톤/년)

관할청	시도	시군구	폐기물종류	발생내역		처리방법								보관량		
				전년도 이월량	'12년 발생량	자가처리				위탁처리						
						소각	매립	재활용	기타	재생처리	중간처리	최종처리	공공처리		기타	
낙동강청	울산광역시	울주군	폐주물사 및 폐사	0.0	161.3	0.0	0.0	0.0	0.0	0.0	0.0	0.0	161.3	0.0	0.0	0.0
			폐축매	0.0	5,756.5	0.0	0.0	0.0	0.0	5,673.9	0.0	82.6	0.0	0.0	0.0	0.0
			폐페인트 및 폐락카	17.9	2,212.5	0.0	0.0	0.0	0.0	167.7	2,046.8	0.0	0.0	0.0	0.0	15.9
			폐합성고무	0.0	0.0	0.0	0.0	0.0	0.0	0.0	0.0	0.0	0.0	0.0	0.0	0.0
			폐합성수지	6.0	285.9	0.0	0.0	0.0	0.0	0.2	285.7	0.0	0.0	0.0	0.0	6.0
			폐흡착제 및 폐흡수제	0.0	2.3	0.0	0.0	0.0	0.0	0.0	2.3	0.0	0.0	0.0	0.0	0.0
			할로겐족유기용제	0.0	54.4	0.0	0.0	0.0	0.0	48.0	6.4	0.0	0.0	0.0	0.0	0.0
			PCB함유폐기물	0.0	61.6	0.0	0.0	0.0	0.0	0.0	61.6	0.0	0.0	0.0	0.0	0.0
		중구	소계	1.2	296.1	0.0	0.0	0.0	0.0	31.7	86.1	178.0	0.0	0.0	0.0	1.5
			공정오니	0.0	0.0	0.0	0.0	0.0	0.0	0.0	0.0	0.0	0.0	0.0	0.0	0.0
			광재	0.0	0.0	0.0	0.0	0.0	0.0	0.0	0.0	0.0	0.0	0.0	0.0	0.0
			기타 폐유기용제	0.0	96.6	0.0	0.0	0.0	0.0	31.1	65.5	0.0	0.0	0.0	0.0	0.0
			분진	0.0	0.0	0.0	0.0	0.0	0.0	0.0	0.0	0.0	0.0	0.0	0.0	0.0
			소각재	0.0	0.0	0.0	0.0	0.0	0.0	0.0	0.0	0.0	0.0	0.0	0.0	0.0
			안정화 또는 고형화 처리물	0.0	0.0	0.0	0.0	0.0	0.0	0.0	0.0	0.0	0.0	0.0	0.0	0.0
			폐내화물 및 도자기조각	0.0	0.0	0.0	0.0	0.0	0.0	0.0	0.0	0.0	0.0	0.0	0.0	0.0
			폐농약	0.0	0.0	0.0	0.0	0.0	0.0	0.0	0.0	0.0	0.0	0.0	0.0	0.0
			폐산	0.0	0.0	0.0	0.0	0.0	0.0	0.0	0.0	0.0	0.0	0.0	0.0	0.0
			폐석면	0.0	178.0	0.0	0.0	0.0	0.0	0.0	0.0	178.0	0.0	0.0	0.0	0.0
			폐수처리오니	0.0	0.0	0.0	0.0	0.0	0.0	0.0	0.0	0.0	0.0	0.0	0.0	0.0
			폐알칼리	0.0	0.0	0.0	0.0	0.0	0.0	0.0	0.0	0.0	0.0	0.0	0.0	0.0
			폐유	0.0	11.4	0.0	0.0	0.0	0.0	0.6	10.8	0.0	0.0	0.0	0.0	0.0
			폐유독물	0.0	7.1	0.0	0.0	0.0	0.0	0.0	7.1	0.0	0.0	0.0	0.0	0.0
			폐주물사 및 폐사	0.0	0.0	0.0	0.0	0.0	0.0	0.0	0.0	0.0	0.0	0.0	0.0	0.0
			폐축매	0.0	0.0	0.0	0.0	0.0	0.0	0.0	0.0	0.0	0.0	0.0	0.0	0.0
			폐페인트 및 폐락카	1.2	3.0	0.0	0.0	0.0	0.0	0.0	2.7	0.0	0.0	0.0	0.0	1.5
			폐합성고무	0.0	0.0	0.0	0.0	0.0	0.0	0.0	0.0	0.0	0.0	0.0	0.0	0.0
			폐합성수지	0.0	0.0	0.0	0.0	0.0	0.0	0.0	0.0	0.0	0.0	0.0	0.0	0.0
			폐흡착제 및 폐흡수제	0.0	0.0	0.0	0.0	0.0	0.0	0.0	0.0	0.0	0.0	0.0	0.0	0.0
			할로겐족유기용제	0.0	0.0	0.0	0.0	0.0	0.0	0.0	0.0	0.0	0.0	0.0	0.0	0.0





(단위: 톤/년)

관할청	시도	시군구	폐기물종류	발생내역		처리방법								보관량			
				전년도 이월량	'12년 발생량	자가처리				위탁처리							
						소각	매립	재활용	기타	재생처리	중간처리	최종처리	공공처리		기타		
낙동강청	경상남도	거창군	소각재	0.0	35.1	0.0	0.0	0.0	0.0	0.0	0.0	0.0	35.1	0.0	0.0	0.0	
			안정화 또는 고형화 처리물	0.0	0.0	0.0	0.0	0.0	0.0	0.0	0.0	0.0	0.0	0.0	0.0	0.0	0.0
			폐내화물 및 도자기조각	0.0	0.0	0.0	0.0	0.0	0.0	0.0	0.0	0.0	0.0	0.0	0.0	0.0	0.0
			폐농약	0.0	17.5	0.0	0.0	0.0	0.0	0.0	0.0	17.5	0.0	0.0	0.0	0.0	0.0
			폐산	0.0	0.0	0.0	0.0	0.0	0.0	0.0	0.0	0.0	0.0	0.0	0.0	0.0	0.0
			폐석면	0.0	281.3	0.0	0.0	0.0	0.0	0.0	0.0	0.0	281.3	0.0	0.0	0.0	0.0
			폐수처리오니	0.0	0.0	0.0	0.0	0.0	0.0	0.0	0.0	0.0	0.0	0.0	0.0	0.0	0.0
			폐알칼리	0.0	0.0	0.0	0.0	0.0	0.0	0.0	0.0	0.0	0.0	0.0	0.0	0.0	0.0
			폐유	0.1	1,550.6	0.0	0.0	0.0	0.0	7.0	798.6	0.0	0.0	0.0	0.0	0.0	745.1
			폐유독물	0.0	0.0	0.0	0.0	0.0	0.0	0.0	0.0	0.0	0.0	0.0	0.0	0.0	0.0
			폐주물사 및 폐사	0.0	0.0	0.0	0.0	0.0	0.0	0.0	0.0	0.0	0.0	0.0	0.0	0.0	0.0
			폐축매	0.0	0.0	0.0	0.0	0.0	0.0	0.0	0.0	0.0	0.0	0.0	0.0	0.0	0.0
			폐페인트 및 페락카	0.0	0.1	0.0	0.0	0.0	0.0	0.0	0.1	0.0	0.0	0.0	0.0	0.0	0.0
			폐합성고무	0.0	0.0	0.0	0.0	0.0	0.0	0.0	0.0	0.0	0.0	0.0	0.0	0.0	0.0
			폐합성수지	0.0	0.0	0.0	0.0	0.0	0.0	0.0	0.0	0.0	0.0	0.0	0.0	0.0	0.0
			폐흡착제 및 폐흡수제	0.0	0.6	0.0	0.0	0.0	0.0	0.0	0.6	0.0	0.0	0.0	0.0	0.0	0.0
			할로겐족유기용제	0.0	0.0	0.0	0.0	0.0	0.0	0.0	0.0	0.0	0.0	0.0	0.0	0.0	0.0
			PCB함유폐기물	0.0	0.0	0.0	0.0	0.0	0.0	0.0	0.0	0.0	0.0	0.0	0.0	0.0	0.0
			소계	1.4	2,184.0	0.0	0.0	0.0	0.0	426.1	1,177.5	554.2	0.0	0.0	0.0	0.0	27.6
		고성군	공정오니	0.0	0.0	0.0	0.0	0.0	0.0	0.0	0.0	0.0	0.0	0.0	0.0	0.0	
		광재	0.0	0.0	0.0	0.0	0.0	0.0	0.0	0.0	0.0	0.0	0.0	0.0	0.0		
		기타 폐유기용제	0.0	0.6	0.0	0.0	0.0	0.0	0.6	0.0	0.0	0.0	0.0	0.0	0.0		
		분진	0.0	0.0	0.0	0.0	0.0	0.0	0.0	0.0	0.0	0.0	0.0	0.0	0.0		
		소각재	0.0	106.3	0.0	0.0	0.0	0.0	0.0	0.0	0.0	106.3	0.0	0.0	0.0		
		안정화 또는 고형화 처리물	0.0	0.0	0.0	0.0	0.0	0.0	0.0	0.0	0.0	0.0	0.0	0.0	0.0		
		폐내화물 및 도자기조각	0.0	0.0	0.0	0.0	0.0	0.0	0.0	0.0	0.0	0.0	0.0	0.0	0.0		
		폐농약	0.0	0.0	0.0	0.0	0.0	0.0	0.0	0.0	0.0	0.0	0.0	0.0	0.0		
		폐산	0.0	299.7	0.0	0.0	0.0	0.0	189.4	106.3	0.0	0.0	0.0	0.0	4.0		
		폐석면	0.0	469.7	0.0	0.0	0.0	0.0	0.0	2.5	447.9	0.0	0.0	0.0	19.3		
폐수처리오니	0.0	0.0	0.0	0.0	0.0	0.0	0.0	0.0	0.0	0.0	0.0	0.0	0.0				

(단위: 톤/년)

관할청	시도	시군구	폐기물종류	발생내역		처리방법								보관량		
				전년도 이월량	'12년 발생량	자가처리				위탁처리						
						소각	매립	재활용	기타	재생처리	중간처리	최종처리	공공처리		기타	
낙동강청	경상남도	고성군	폐알칼리	0.0	0.0	0.0	0.0	0.0	0.0	0.0	0.0	0.0	0.0	0.0	0.0	
			폐유	0.0	272.2	0.0	0.0	0.0	0.0	233.8	38.4	0.0	0.0	0.0	0.0	
			폐유독물	0.0	0.0	0.0	0.0	0.0	0.0	0.0	0.0	0.0	0.0	0.0	0.0	
			폐주물사 및 폐사	0.0	0.0	0.0	0.0	0.0	0.0	0.0	0.0	0.0	0.0	0.0	0.0	
			폐축매	0.0	0.0	0.0	0.0	0.0	0.0	0.0	0.0	0.0	0.0	0.0	0.0	
			폐페인트 및 페락카	1.4	1,014.4	0.0	0.0	0.0	0.0	2.3	1,009.2	0.0	0.0	0.0	0.0	4.3
			폐합성고무	0.0	0.0	0.0	0.0	0.0	0.0	0.0	0.0	0.0	0.0	0.0	0.0	
			폐합성수지	0.0	0.0	0.0	0.0	0.0	0.0	0.0	0.0	0.0	0.0	0.0	0.0	
			폐흡착제 및 폐흡수제	0.0	0.0	0.0	0.0	0.0	0.0	0.0	0.0	0.0	0.0	0.0	0.0	
			할로겐족유기용제	0.0	0.0	0.0	0.0	0.0	0.0	0.0	0.0	0.0	0.0	0.0	0.0	
			PCB함유폐기물	0.0	21.1	0.0	0.0	0.0	0.0	0.0	21.1	0.0	0.0	0.0	0.0	
		소계	147,102.9	50,665.6	0.0	0.0	2,274.7	0.0	30,684.3	13,023.3	3,725.9	0.0	0.0	0.0	148,060.3	
		김해시	공정오니	0.0	11.1	0.0	0.0	0.0	0.0	0.0	0.0	11.1	0.0	0.0	0.0	
			광재	0.0	0.0	0.0	0.0	0.0	0.0	0.0	0.0	0.0	0.0	0.0	0.0	
			기타 폐유기용제	68.8	12,944.6	0.0	0.0	1,224.1	0.0	10,259.8	1,407.4	0.0	0.0	0.0	122.1	
			분진	0.0	12.8	0.0	0.0	0.0	0.0	0.0	0.0	12.8	0.0	0.0	0.0	
			소각재	0.0	2,019.5	0.0	0.0	0.0	0.0	0.0	0.0	2,019.5	0.0	0.0	0.0	
			안정화 또는 고형화 처리물	0.0	0.0	0.0	0.0	0.0	0.0	0.0	0.0	0.0	0.0	0.0	0.0	
			폐내화물 및 도자기조각	0.0	0.0	0.0	0.0	0.0	0.0	0.0	0.0	0.0	0.0	0.0	0.0	
			폐농약	0.0	0.0	0.0	0.0	0.0	0.0	0.0	0.0	0.0	0.0	0.0	0.0	
			폐산	1.3	8,564.6	0.0	0.0	0.0	0.0	7,542.6	185.3	0.0	0.0	0.0	0.0	838.0
			폐석면	0.0	1,675.5	0.0	0.0	0.0	0.0	0.0	8.4	1,667.1	0.0	0.0	0.0	
			폐수처리오니	0.0	13.6	0.0	0.0	0.0	0.0	0.0	0.0	13.6	0.0	0.0	0.0	
			폐알칼리	0.0	27.8	0.0	0.0	0.0	0.0	0.0	27.8	0.0	0.0	0.0	0.0	
			폐유	146,914.5	21,762.1	0.0	0.0	1,050.6	0.0	12,402.9	8,237.0	0.0	0.0	0.0	0.0	146,986.1
			폐유독물	0.0	0.0	0.0	0.0	0.0	0.0	0.0	0.0	0.0	0.0	0.0	0.0	
			폐주물사 및 폐사	0.0	30.0	0.0	0.0	0.0	0.0	0.0	28.2	1.8	0.0	0.0	0.0	
			폐축매	0.0	0.0	0.0	0.0	0.0	0.0	0.0	0.0	0.0	0.0	0.0	0.0	
폐페인트 및 페락카	23.8		3,236.5	0.0	0.0	0.0	0.0	478.0	2,723.2	0.0	0.0	0.0	0.0	59.1		
폐합성고무	0.0	4.9	0.0	0.0	0.0	0.0	0.0	4.9	0.0	0.0	0.0	0.0				

(단위: 톤/년)

관할청	시도	시군구	폐기물종류	발생내역		처리방법								보관량			
				전년도 이월량	'12년 발생량	자가처리				위탁처리							
						소각	매립	재활용	기타	재생처리	중간처리	최종처리	공공처리		기타		
낙동강청	경상남도	김해시	폐합성수지	0.0	105.6	0.0	0.0	0.0	0.0	1.0	104.6	0.0	0.0	0.0	0.0		
			폐흡착제 및 폐흡수제	0.0	0.0	0.0	0.0	0.0	0.0	0.0	0.0	0.0	0.0	0.0	0.0	0.0	
			할로겐족유기용제	0.2	8.8	0.0	0.0	0.0	0.0	0.0	8.1	0.0	0.0	0.0	0.0	0.9	
			PCB함유폐기물	94.3	248.2	0.0	0.0	0.0	0.0	0.0	288.4	0.0	0.0	0.0	0.0	54.1	
		밀양시	소계	0.6	5,561.3	0.0	0.0	0.0	0.0	2,406.4	1,689.2	1,464.8	0.0	0.0	0.0	1.5	
			공정오니	0.0	0.0	0.0	0.0	0.0	0.0	0.0	0.0	0.0	0.0	0.0	0.0	0.0	
			광재	0.0	0.0	0.0	0.0	0.0	0.0	0.0	0.0	0.0	0.0	0.0	0.0	0.0	
			기타 폐유기용제	0.0	185.6	0.0	0.0	0.0	0.0	179.0	6.6	0.0	0.0	0.0	0.0	0.0	
			분진	0.0	0.0	0.0	0.0	0.0	0.0	0.0	0.0	0.0	0.0	0.0	0.0	0.0	
			소각재	0.0	510.2	0.0	0.0	0.0	0.0	0.0	0.0	510.2	0.0	0.0	0.0	0.0	
			안정화 또는 고형화 처리물	0.0	0.0	0.0	0.0	0.0	0.0	0.0	0.0	0.0	0.0	0.0	0.0	0.0	
			폐내화물 및 도자기조각	0.0	0.0	0.0	0.0	0.0	0.0	0.0	0.0	0.0	0.0	0.0	0.0	0.0	
			폐농약	0.0	0.0	0.0	0.0	0.0	0.0	0.0	0.0	0.0	0.0	0.0	0.0	0.0	
			폐산	0.0	1,558.9	0.0	0.0	0.0	0.0	1,553.6	5.3	0.0	0.0	0.0	0.0	0.0	
			폐석면	0.0	959.1	0.0	0.0	0.0	0.0	0.0	4.0	954.3	0.0	0.0	0.0	0.8	
			폐수처리오니	0.0	0.3	0.0	0.0	0.0	0.0	0.0	0.0	0.3	0.0	0.0	0.0	0.0	
			폐알칼리	0.0	0.0	0.0	0.0	0.0	0.0	0.0	0.0	0.0	0.0	0.0	0.0	0.0	
			폐유	0.6	2,042.6	0.0	0.0	0.0	0.0	630.9	1,411.6	0.0	0.0	0.0	0.0	0.7	
			폐유독물	0.0	0.0	0.0	0.0	0.0	0.0	0.0	0.0	0.0	0.0	0.0	0.0	0.0	
			폐주물사 및 폐사	0.0	0.0	0.0	0.0	0.0	0.0	0.0	0.0	0.0	0.0	0.0	0.0	0.0	
			폐촉매	0.0	0.0	0.0	0.0	0.0	0.0	0.0	0.0	0.0	0.0	0.0	0.0	0.0	
			폐페인트 및 페락카	0.0	302.7	0.0	0.0	0.0	0.0	42.9	259.8	0.0	0.0	0.0	0.0	0.0	
			폐합성고무	0.0	0.0	0.0	0.0	0.0	0.0	0.0	0.0	0.0	0.0	0.0	0.0	0.0	
			폐합성수지	0.0	1.9	0.0	0.0	0.0	0.0	0.0	1.9	0.0	0.0	0.0	0.0	0.0	
			폐흡착제 및 폐흡수제	0.0	0.0	0.0	0.0	0.0	0.0	0.0	0.0	0.0	0.0	0.0	0.0	0.0	
			할로겐족유기용제	0.0	0.0	0.0	0.0	0.0	0.0	0.0	0.0	0.0	0.0	0.0	0.0	0.0	
			PCB함유폐기물	0.0	0.0	0.0	0.0	0.0	0.0	0.0	0.0	0.0	0.0	0.0	0.0	0.0	
			사천시	소계	5.0	4,675.1	0.0	0.0	0.0	0.0	1,321.7	2,125.5	1,204.6	0.0	0.0	0.0	28.3
				공정오니	0.0	0.0	0.0	0.0	0.0	0.0	0.0	0.0	0.0	0.0	0.0	0.0	0.0
				광재	0.0	0.0	0.0	0.0	0.0	0.0	0.0	0.0	0.0	0.0	0.0	0.0	0.0

(단위: 톤/년)

관할청	시도	시군구	폐기물종류	발생내역		처리방법								보관량		
				전년도 이월량	'12년 발생량	자가처리				위탁처리						
						소각	매립	재활용	기타	재생처리	중간처리	최종처리	공공처리		기타	
낙동강청	경상남도	사천시	기타 폐유기용제	0.0	352.9	0.0	0.0	0.0	0.0	317.3	35.6	0.0	0.0	0.0	0.0	
			분진	0.0	0.0	0.0	0.0	0.0	0.0	0.0	0.0	0.0	0.0	0.0	0.0	0.0
			소각재	0.0	378.4	0.0	0.0	0.0	0.0	0.0	0.0	0.0	378.4	0.0	0.0	0.0
			안정화 또는 고형화 처리물	0.0	0.0	0.0	0.0	0.0	0.0	0.0	0.0	0.0	0.0	0.0	0.0	0.0
			폐내화물 및 도자기조각	0.0	0.0	0.0	0.0	0.0	0.0	0.0	0.0	0.0	0.0	0.0	0.0	0.0
			폐농약	0.0	0.0	0.0	0.0	0.0	0.0	0.0	0.0	0.0	0.0	0.0	0.0	0.0
			폐산	0.0	73.3	0.0	0.0	0.0	0.0	4.1	69.2	0.0	0.0	0.0	0.0	0.0
			폐석면	0.0	558.6	0.0	0.0	0.0	0.0	0.0	13.5	545.1	0.0	0.0	0.0	0.0
			폐수처리오니	0.0	277.5	0.0	0.0	0.0	0.0	0.0	0.0	277.5	0.0	0.0	0.0	0.0
			폐알칼리	0.0	3.6	0.0	0.0	0.0	0.0	0.0	0.0	0.0	3.6	0.0	0.0	0.0
			폐유	1.1	2,196.5	0.0	0.0	0.0	0.0	979.0	1,194.4	0.0	0.0	0.0	0.0	24.2
			폐유독물	0.0	72.4	0.0	0.0	0.0	0.0	0.0	72.4	0.0	0.0	0.0	0.0	0.0
			폐주물사 및 폐사	0.0	0.0	0.0	0.0	0.0	0.0	0.0	0.0	0.0	0.0	0.0	0.0	0.0
			폐촉매	0.0	0.0	0.0	0.0	0.0	0.0	0.0	0.0	0.0	0.0	0.0	0.0	0.0
			폐페인트 및 페락카	3.9	757.9	0.0	0.0	0.0	0.0	18.7	739.0	0.0	0.0	0.0	0.0	4.1
			폐합성고무	0.0	0.0	0.0	0.0	0.0	0.0	0.0	0.0	0.0	0.0	0.0	0.0	0.0
			폐합성수지	0.0	0.0	0.0	0.0	0.0	0.0	0.0	0.0	0.0	0.0	0.0	0.0	0.0
		폐흡착제 및 폐흡수제	0.0	0.0	0.0	0.0	0.0	0.0	0.0	0.0	0.0	0.0	0.0	0.0	0.0	
		할로겐족유기용제	0.0	2.6	0.0	0.0	0.0	0.0	2.6	0.0	0.0	0.0	0.0	0.0	0.0	
		PCB함유폐기물	0.0	1.4	0.0	0.0	0.0	0.0	0.0	1.4	0.0	0.0	0.0	0.0	0.0	
		산청군	소계	0.0	325.0	0.0	0.0	0.0	0.0	21.9	2.3	300.8	0.0	0.0	0.0	
			공정오니	0.0	0.0	0.0	0.0	0.0	0.0	0.0	0.0	0.0	0.0	0.0	0.0	
			광재	0.0	0.0	0.0	0.0	0.0	0.0	0.0	0.0	0.0	0.0	0.0	0.0	
			기타 폐유기용제	0.0	0.9	0.0	0.0	0.0	0.0	0.9	0.0	0.0	0.0	0.0	0.0	
			분진	0.0	0.0	0.0	0.0	0.0	0.0	0.0	0.0	0.0	0.0	0.0	0.0	
			소각재	0.0	0.0	0.0	0.0	0.0	0.0	0.0	0.0	0.0	0.0	0.0	0.0	
			안정화 또는 고형화 처리물	0.0	0.0	0.0	0.0	0.0	0.0	0.0	0.0	0.0	0.0	0.0	0.0	
			폐내화물 및 도자기조각	0.0	0.0	0.0	0.0	0.0	0.0	0.0	0.0	0.0	0.0	0.0	0.0	
			폐농약	0.0	0.0	0.0	0.0	0.0	0.0	0.0	0.0	0.0	0.0	0.0	0.0	
폐산	0.0		13.9	0.0	0.0	0.0	0.0	13.9	0.0	0.0	0.0	0.0	0.0			

(단위: 톤/년)

관할청	시도	시군구	폐기물종류	발생내역		처리방법								보관량		
				전년도 이월량	'12년 발생량	자가처리				위탁처리						
						소각	매립	재활용	기타	재생처리	중간처리	최종처리	공공처리		기타	
낙동강청	경상남도	산청군	폐석면	0.0	302.5	0.0	0.0	0.0	0.0	0.0	1.7	300.8	0.0	0.0	0.0	
			폐수처리오니	0.0	0.0	0.0	0.0	0.0	0.0	0.0	0.0	0.0	0.0	0.0	0.0	0.0
			폐알칼리	0.0	0.0	0.0	0.0	0.0	0.0	0.0	0.0	0.0	0.0	0.0	0.0	0.0
			폐유	0.0	7.7	0.0	0.0	0.0	0.0	7.1	0.6	0.0	0.0	0.0	0.0	0.0
			폐유독물	0.0	0.0	0.0	0.0	0.0	0.0	0.0	0.0	0.0	0.0	0.0	0.0	0.0
			폐주물사 및 폐사	0.0	0.0	0.0	0.0	0.0	0.0	0.0	0.0	0.0	0.0	0.0	0.0	0.0
			폐촉매	0.0	0.0	0.0	0.0	0.0	0.0	0.0	0.0	0.0	0.0	0.0	0.0	0.0
			폐페인트 및 페락카	0.0	0.0	0.0	0.0	0.0	0.0	0.0	0.0	0.0	0.0	0.0	0.0	0.0
			폐합성고무	0.0	0.0	0.0	0.0	0.0	0.0	0.0	0.0	0.0	0.0	0.0	0.0	0.0
			폐합성수지	0.0	0.0	0.0	0.0	0.0	0.0	0.0	0.0	0.0	0.0	0.0	0.0	0.0
			폐흡착제 및 폐흡수제	0.0	0.0	0.0	0.0	0.0	0.0	0.0	0.0	0.0	0.0	0.0	0.0	0.0
			할로겐족유기용제	0.0	0.0	0.0	0.0	0.0	0.0	0.0	0.0	0.0	0.0	0.0	0.0	0.0
			PCB함유폐기물	0.0	0.0	0.0	0.0	0.0	0.0	0.0	0.0	0.0	0.0	0.0	0.0	0.0
		소계	2,964.8	52,079.7	0.0	445.9	58.0	0.0	31,439.5	12,502.8	7,402.3	0.0	0.0	3,196.0		
		공정오니	4.5	166.3	0.0	0.0	0.0	0.0	26.8	66.2	75.5	0.0	0.0	2.3		
		광재	3.0	826.1	0.0	0.0	0.0	0.0	60.1	190.0	577.2	0.0	0.0	1.8		
		기타 폐유기용제	29.1	3,620.5	0.0	0.0	58.0	0.0	2,318.7	1,175.8	0.0	0.0	0.0	97.1		
		분진	20.2	363.5	0.0	0.0	0.0	0.0	0.0	6.7	348.1	0.0	0.0	28.9		
		소각재	0.0	4,028.4	0.0	445.9	0.0	0.0	0.0	0.0	3,582.5	0.0	0.0	0.0		
		안정화 또는 고형화 처리물	0.0	0.0	0.0	0.0	0.0	0.0	0.0	0.0	0.0	0.0	0.0	0.0		
		폐내화물 및 도자기조각	0.0	0.0	0.0	0.0	0.0	0.0	0.0	0.0	0.0	0.0	0.0	0.0		
		폐농약	0.0	0.0	0.0	0.0	0.0	0.0	0.0	0.0	0.0	0.0	0.0	0.0		
		폐산	136.4	15,320.8	0.0	0.0	0.0	0.0	14,973.7	258.7	0.0	0.0	0.0	224.8		
		폐석면	12.4	1,605.7	0.0	0.0	0.0	0.0	0.0	49.5	1,554.9	0.0	0.0	13.7		
		폐수처리오니	3.0	461.7	0.0	0.0	0.0	0.0	12.4	0.0	449.3	0.0	0.0	3.0		
		폐알칼리	0.2	349.1	0.0	0.0	0.0	0.0	327.2	21.9	0.0	0.0	0.0	0.2		
		폐유	89.8	22,280.6	0.0	0.0	0.0	0.0	12,953.3	9,236.9	0.0	0.0	0.0	180.2		
		폐유독물	0.0	0.0	0.0	0.0	0.0	0.0	0.0	0.0	0.0	0.0	0.0	0.0		
폐주물사 및 폐사	0.0	14.0	0.0	0.0	0.0	0.0	0.0	0.0	14.0	0.0	0.0	0.0				
폐촉매	0.0	0.0	0.0	0.0	0.0	0.0	0.0	0.0	0.0	0.0	0.0	0.0				
		양산시	소계	2,964.8	52,079.7	0.0	445.9	58.0	31,439.5	12,502.8	7,402.3	0.0	0.0	3,196.0		

(단위: 톤/년)

관할청	시도	시군구	폐기물종류	발생내역		처리방법									보관량
				전년도 이월량	'12년 발생량	자가처리				위탁처리					
						소각	매립	재활용	기타	재생처리	중간처리	최종처리	공공처리	기타	
낙동강청	경상남도	양산시	폐페인트 및 페락카	2,665.8	1,883.6	0.0	0.0	0.0	0.0	534.1	1,372.8	0.0	0.0	0.0	2,642.5
			폐합성고무	0.0	0.0	0.0	0.0	0.0	0.0	0.0	0.0	0.0	0.0	0.0	0.0
			폐합성수지	0.0	57.2	0.0	0.0	0.0	0.0	44.3	12.9	0.0	0.0	0.0	0.0
			폐흡착제 및 폐흡수제	0.0	800.8	0.0	0.0	0.0	0.0	0.0	0.0	800.8	0.0	0.0	0.0
			할로겐족유기용제	0.4	300.2	0.0	0.0	0.0	0.0	188.9	110.2	0.0	0.0	0.0	1.5
			PCB함유폐기물	0.0	1.2	0.0	0.0	0.0	0.0	0.0	1.2	0.0	0.0	0.0	0.0
		의령군	소계	2.9	833.4	0.0	0.0	0.0	0.0	67.0	486.9	276.3	0.0	0.0	6.1
			공정오니	0.0	0.0	0.0	0.0	0.0	0.0	0.0	0.0	0.0	0.0	0.0	0.0
			광재	0.0	0.0	0.0	0.0	0.0	0.0	0.0	0.0	0.0	0.0	0.0	0.0
			기타 폐유기용제	0.0	12.2	0.0	0.0	0.0	0.0	6.4	5.8	0.0	0.0	0.0	0.0
			분진	0.0	0.0	0.0	0.0	0.0	0.0	0.0	0.0	0.0	0.0	0.0	0.0
			소각재	0.0	0.0	0.0	0.0	0.0	0.0	0.0	0.0	0.0	0.0	0.0	0.0
			안정화 또는 고형화 처리물	0.0	0.0	0.0	0.0	0.0	0.0	0.0	0.0	0.0	0.0	0.0	0.0
			폐내화물 및 도자기조각	0.0	0.0	0.0	0.0	0.0	0.0	0.0	0.0	0.0	0.0	0.0	0.0
			폐농약	0.0	0.0	0.0	0.0	0.0	0.0	0.0	0.0	0.0	0.0	0.0	0.0
			폐산	0.3	217.0	0.0	0.0	0.0	0.0	1.7	212.1	0.0	0.0	0.0	3.5
			폐석면	0.0	276.6	0.0	0.0	0.0	0.0	0.0	0.3	276.3	0.0	0.0	0.0
			폐수처리오니	0.0	0.0	0.0	0.0	0.0	0.0	0.0	0.0	0.0	0.0	0.0	0.0
			폐알칼리	0.0	54.0	0.0	0.0	0.0	0.0	0.0	54.0	0.0	0.0	0.0	0.0
			폐유	0.0	155.7	0.0	0.0	0.0	0.0	58.9	96.8	0.0	0.0	0.0	0.0
			폐유독물	0.0	0.0	0.0	0.0	0.0	0.0	0.0	0.0	0.0	0.0	0.0	0.0
			폐주물사 및 폐사	0.0	0.0	0.0	0.0	0.0	0.0	0.0	0.0	0.0	0.0	0.0	0.0
			폐축매	0.0	0.0	0.0	0.0	0.0	0.0	0.0	0.0	0.0	0.0	0.0	0.0
			폐페인트 및 페락카	2.6	117.9	0.0	0.0	0.0	0.0	0.0	117.9	0.0	0.0	0.0	2.6
			폐합성고무	0.0	0.0	0.0	0.0	0.0	0.0	0.0	0.0	0.0	0.0	0.0	0.0
			폐합성수지	0.0	0.0	0.0	0.0	0.0	0.0	0.0	0.0	0.0	0.0	0.0	0.0
			폐흡착제 및 폐흡수제	0.0	0.0	0.0	0.0	0.0	0.0	0.0	0.0	0.0	0.0	0.0	0.0
			할로겐족유기용제	0.0	0.0	0.0	0.0	0.0	0.0	0.0	0.0	0.0	0.0	0.0	0.0
			PCB함유폐기물	0.0	0.0	0.0	0.0	0.0	0.0	0.0	0.0	0.0	0.0	0.0	0.0
			진주시	소계	30.9	8,153.7	0.0	0.0	0.0	0.0	5,442.2	1,010.6	1,688.4	0.0	0.0

(단위: 톤/년)

관할청	시도	시군구	폐기물종류	발생내역		처리방법								보관량		
				전년도 이월량	'12년 발생량	자가처리				위탁처리						
						소각	매립	재활용	기타	재생처리	중간처리	최종처리	공공처리		기타	
낙동강청	경상남도	진주시	공정오니	0.0	0.0	0.0	0.0	0.0	0.0	0.0	0.0	0.0	0.0	0.0	0.0	
			광재	0.0	0.0	0.0	0.0	0.0	0.0	0.0	0.0	0.0	0.0	0.0	0.0	0.0
			기타 폐유기용제	0.0	1,380.6	0.0	0.0	0.0	0.0	1,380.0	0.6	0.0	0.0	0.0	0.0	0.0
			분진	0.0	1.2	0.0	0.0	0.0	0.0	0.0	0.0	1.2	0.0	0.0	0.0	0.0
			소각재	13.5	518.9	0.0	0.0	0.0	0.0	0.0	0.0	504.7	0.0	0.0	0.0	27.7
			안정화 또는 고형화 처리물	0.0	0.0	0.0	0.0	0.0	0.0	0.0	0.0	0.0	0.0	0.0	0.0	0.0
			폐내화물 및 도자기조각	0.0	0.0	0.0	0.0	0.0	0.0	0.0	0.0	0.0	0.0	0.0	0.0	0.0
			폐농약	0.0	20.7	0.0	0.0	0.0	0.0	0.0	20.7	0.0	0.0	0.0	0.0	0.0
			폐산	0.3	638.4	0.0	0.0	0.0	0.0	500.4	137.8	0.0	0.0	0.0	0.0	0.5
			폐석면	0.0	1,149.2	0.0	0.0	0.0	0.0	0.0	3.5	1,141.4	0.0	0.0	0.0	4.3
			폐수처리오니	0.0	41.1	0.0	0.0	0.0	0.0	0.0	0.0	41.1	0.0	0.0	0.0	0.0
			폐알칼리	0.0	0.6	0.0	0.0	0.0	0.0	0.0	0.6	0.0	0.0	0.0	0.0	0.0
			폐유	16.9	4,219.3	0.0	0.0	0.0	0.0	3,548.6	676.9	0.0	0.0	0.0	0.0	10.7
			폐유독물	0.0	4.1	0.0	0.0	0.0	0.0	0.0	4.1	0.0	0.0	0.0	0.0	0.0
			폐주물사 및 폐사	0.0	0.0	0.0	0.0	0.0	0.0	0.0	0.0	0.0	0.0	0.0	0.0	0.0
			폐촉매	0.0	0.7	0.0	0.0	0.0	0.0	0.0	0.7	0.0	0.0	0.0	0.0	0.0
			폐페인트 및 페락카	0.0	121.0	0.0	0.0	0.0	0.0	6.3	114.7	0.0	0.0	0.0	0.0	0.0
			폐합성고무	0.0	0.0	0.0	0.0	0.0	0.0	0.0	0.0	0.0	0.0	0.0	0.0	0.0
			폐합성수지	0.0	0.0	0.0	0.0	0.0	0.0	0.0	0.0	0.0	0.0	0.0	0.0	0.0
			폐흡착제 및 폐흡수제	0.0	0.0	0.0	0.0	0.0	0.0	0.0	0.0	0.0	0.0	0.0	0.0	0.0
			할로겐족유기용제	0.2	42.0	0.0	0.0	0.0	0.0	6.9	35.1	0.0	0.0	0.0	0.0	0.2
		PCB함유폐기물	0.0	15.9	0.0	0.0	0.0	0.0	0.0	15.9	0.0	0.0	0.0	0.0	0.0	
		진해경자청	소계	0.0	0.0	0.0	0.0	0.0	0.0	0.0	0.0	0.0	0.0	0.0	0.0	
			공정오니	0.0	0.0	0.0	0.0	0.0	0.0	0.0	0.0	0.0	0.0	0.0	0.0	
			광재	0.0	0.0	0.0	0.0	0.0	0.0	0.0	0.0	0.0	0.0	0.0	0.0	
			기타 폐유기용제	0.0	0.0	0.0	0.0	0.0	0.0	0.0	0.0	0.0	0.0	0.0	0.0	
			분진	0.0	0.0	0.0	0.0	0.0	0.0	0.0	0.0	0.0	0.0	0.0	0.0	
			소각재	0.0	0.0	0.0	0.0	0.0	0.0	0.0	0.0	0.0	0.0	0.0	0.0	
			안정화 또는 고형화 처리물	0.0	0.0	0.0	0.0	0.0	0.0	0.0	0.0	0.0	0.0	0.0	0.0	
			폐내화물 및 도자기조각	0.0	0.0	0.0	0.0	0.0	0.0	0.0	0.0	0.0	0.0	0.0	0.0	





(단위: 톤/년)

관할청	시도	시군구	폐기물종류	발생내역		처리방법								보관량		
				전년도 이월량	'12년 발생량	자가처리				위탁처리						
						소각	매립	재활용	기타	재생처리	중간처리	최종처리	공공처리		기타	
낙동강청	경상남도	창녕군	폐주물사 및 폐사	0.0	0.0	0.0	0.0	0.0	0.0	0.0	0.0	0.0	0.0	0.0	0.0	
			폐축매	0.0	0.0	0.0	0.0	0.0	0.0	0.0	0.0	0.0	0.0	0.0	0.0	0.0
			폐페인트 및 페락카	0.0	168.6	0.0	0.0	0.0	0.0	1.2	167.4	0.0	0.0	0.0	0.0	0.0
			폐합성고무	0.0	0.0	0.0	0.0	0.0	0.0	0.0	0.0	0.0	0.0	0.0	0.0	0.0
			폐합성수지	0.0	0.0	0.0	0.0	0.0	0.0	0.0	0.0	0.0	0.0	0.0	0.0	0.0
			폐흡착제 및 폐흡수제	0.0	0.0	0.0	0.0	0.0	0.0	0.0	0.0	0.0	0.0	0.0	0.0	0.0
			할로겐족유기용제	0.0	0.0	0.0	0.0	0.0	0.0	0.0	0.0	0.0	0.0	0.0	0.0	0.0
			PCB함유폐기물	0.0	0.0	0.0	0.0	0.0	0.0	0.0	0.0	0.0	0.0	0.0	0.0	0.0
		소계	1,252.5	141,645.0	0.0	5.8	0.7	47.4	74,561.7	27,536.4	27,484.5	0.0	0.0	0.0	13,261.0	
		공정오니	19.9	2,110.0	0.0	0.0	0.0	0.0	1,569.6	8.1	550.2	0.0	0.0	0.0	2.0	
		광재	0.0	190.5	0.0	0.0	0.0	0.0	167.9	0.0	0.0	0.0	0.0	0.0	22.6	
		기타 폐유기용제	13.5	1,646.3	0.0	0.0	0.0	0.0	1,583.9	54.7	0.0	0.0	0.0	0.0	21.2	
		분진	138.9	49,580.7	0.0	0.0	0.0	0.0	32,000.0	18.9	17,550.8	0.0	0.0	0.0	149.9	
		소각재	28.5	5,233.7	0.0	0.0	0.0	0.0	0.0	0.0	5,173.8	0.0	0.0	0.0	88.4	
		안정화 또는 고형화 처리물	0.0	0.0	0.0	0.0	0.0	0.0	0.0	0.0	0.0	0.0	0.0	0.0	0.0	
		폐내화물 및 도자기조각	0.0	0.0	0.0	0.0	0.0	0.0	0.0	0.0	0.0	0.0	0.0	0.0	0.0	
		폐농약	0.0	0.0	0.0	0.0	0.0	0.0	0.0	0.0	0.0	0.0	0.0	0.0	0.0	
		폐산	27.2	14,137.8	0.0	0.0	0.0	0.0	14,085.7	40.8	12.7	0.0	0.0	0.0	25.8	
		폐석면	45.9	13,884.7	0.0	0.0	0.0	0.0	0.0	7.9	2,509.8	0.0	0.0	0.0	11,412.9	
		폐수처리오니	27.6	2,459.1	0.0	5.8	0.0	0.0	761.3	0.0	1,683.1	0.0	0.0	0.0	36.5	
		폐알칼리	0.0	30.5	0.0	0.0	0.0	0.0	7.1	23.4	0.0	0.0	0.0	0.0	0.0	
		폐유	902.4	44,477.6	0.0	0.0	0.7	47.4	22,397.0	21,708.5	0.0	0.0	0.0	0.0	1,226.4	
		폐유독물	0.0	11.8	0.0	0.0	0.0	0.0	0.0	11.8	0.0	0.0	0.0	0.0	0.0	
		폐주물사 및 폐사	0.0	0.0	0.0	0.0	0.0	0.0	0.0	0.0	0.0	0.0	0.0	0.0	0.0	
		폐축매	0.0	0.0	0.0	0.0	0.0	0.0	0.0	0.0	0.0	0.0	0.0	0.0	0.0	
		폐페인트 및 페락카	39.0	7,545.9	0.0	0.0	0.0	0.0	1,844.3	5,505.5	0.0	0.0	0.0	0.0	235.1	
		폐합성고무	0.0	0.0	0.0	0.0	0.0	0.0	0.0	0.0	0.0	0.0	0.0	0.0	0.0	
		폐합성수지	4.0	36.7	0.0	0.0	0.0	0.0	0.0	40.7	0.0	0.0	0.0	0.0	0.0	
		폐흡착제 및 폐흡수제	0.0	105.5	0.0	0.0	0.0	0.0	3.6	97.8	4.1	0.0	0.0	0.0	0.0	
		할로겐족유기용제	3.6	176.8	0.0	0.0	0.0	0.0	141.3	0.2	0.0	0.0	0.0	0.0	38.9	

(단위: 톤/년)

관할청	시도	시군구	폐기물종류	발생내역		처리방법								보관량	
				전년도 이월량	'12년 발생량	자가처리				위탁처리					
						소각	매립	재활용	기타	재생처리	중간처리	최종처리	공공처리		기타
낙동강청	경상남도	창원시	PCB함유폐기물	2.0	17.4	0.0	0.0	0.0	0.0	0.0	18.1	0.0	0.0	0.0	1.3
		통영시	소계	92.7	3,553.4	0.0	0.0	0.0	0.0	1,652.6	1,152.0	823.7	0.0	0.0	17.8
			공정오니	0.0	0.0	0.0	0.0	0.0	0.0	0.0	0.0	0.0	0.0	0.0	0.0
			광재	0.0	0.0	0.0	0.0	0.0	0.0	0.0	0.0	0.0	0.0	0.0	0.0
			기타 폐유기용제	0.3	6.7	0.0	0.0	0.0	0.0	0.2	6.7	0.0	0.0	0.0	0.1
			분진	0.0	0.0	0.0	0.0	0.0	0.0	0.0	0.0	0.0	0.0	0.0	0.0
			소각재	6.9	365.4	0.0	0.0	0.0	0.0	0.0	0.0	359.6	0.0	0.0	12.7
			안정화 또는 고형화 처리물	0.0	0.0	0.0	0.0	0.0	0.0	0.0	0.0	0.0	0.0	0.0	0.0
			폐내화물 및 도자기조각	0.0	0.0	0.0	0.0	0.0	0.0	0.0	0.0	0.0	0.0	0.0	0.0
			폐농약	0.0	0.0	0.0	0.0	0.0	0.0	0.0	0.0	0.0	0.0	0.0	0.0
			폐산	0.0	8.5	0.0	0.0	0.0	0.0	8.4	0.1	0.0	0.0	0.0	0.0
			폐석면	0.0	464.1	0.0	0.0	0.0	0.0	0.0	0.0	464.1	0.0	0.0	0.0
			폐수처리오니	0.0	0.0	0.0	0.0	0.0	0.0	0.0	0.0	0.0	0.0	0.0	0.0
			폐알칼리	0.0	0.0	0.0	0.0	0.0	0.0	0.0	0.0	0.0	0.0	0.0	0.0
			폐유	0.5	240.0	0.0	0.0	0.0	0.0	184.2	55.9	0.0	0.0	0.0	0.4
			폐유독물	0.0	0.7	0.0	0.0	0.0	0.0	0.0	0.7	0.0	0.0	0.0	0.0
			폐주물사 및 폐사	0.0	0.0	0.0	0.0	0.0	0.0	0.0	0.0	0.0	0.0	0.0	0.0
			폐축매	0.0	0.1	0.0	0.0	0.0	0.0	0.0	0.1	0.0	0.0	0.0	0.0
			폐페인트 및 페락카	85.0	2,453.5	0.0	0.0	0.0	0.0	1,446.7	1,087.2	0.0	0.0	0.0	4.6
			폐합성고무	0.0	0.0	0.0	0.0	0.0	0.0	0.0	0.0	0.0	0.0	0.0	0.0
			폐합성수지	0.0	0.0	0.0	0.0	0.0	0.0	0.0	0.0	0.0	0.0	0.0	0.0
			폐흡착제 및 폐흡수제	0.0	13.1	0.0	0.0	0.0	0.0	13.1	0.0	0.0	0.0	0.0	0.0
			할로겐족유기용제	0.0	1.2	0.0	0.0	0.0	0.0	0.0	1.2	0.0	0.0	0.0	0.0
		PCB함유폐기물	0.0	0.1	0.0	0.0	0.0	0.0	0.0	0.1	0.0	0.0	0.0	0.0	
		함안군	소계	379.9	51,757.8	0.0	0.0	1,127.8	144.2	38,240.1	2,793.7	8,673.8	0.0	0.0	1,158.1
			공정오니	0.0	0.0	0.0	0.0	0.0	0.0	0.0	0.0	0.0	0.0	0.0	0.0
			광재	0.0	0.0	0.0	0.0	0.0	0.0	0.0	0.0	0.0	0.0	0.0	0.0
			기타 폐유기용제	143.0	2,479.2	0.0	0.0	0.0	0.0	1,805.0	54.8	0.0	0.0	0.0	762.4
			분진	113.2	34,454.3	0.0	0.0	0.0	144.2	28,102.2	930.8	5,212.8	0.0	0.0	177.5
소각재	0.0		2,005.3	0.0	0.0	0.0	0.0	0.0	0.0	2,005.3	0.0	0.0	0.0		

(단위: 톤/년)

관할청	시도	시군구	폐기물종류	발생내역		처리방법								보관량		
				전년도 이월량	'12년 발생량	자가처리				위탁처리						
						소각	매립	재활용	기타	재생처리	중간처리	최종처리	공공처리		기타	
낙동강청	경상남도	함안군	안정화 또는 고형화 처리물	0.0	0.0	0.0	0.0	0.0	0.0	0.0	0.0	0.0	0.0	0.0	0.0	
			폐내화물 및 도자기조각	0.0	0.0	0.0	0.0	0.0	0.0	0.0	0.0	0.0	0.0	0.0	0.0	0.0
			폐농약	0.0	0.0	0.0	0.0	0.0	0.0	0.0	0.0	0.0	0.0	0.0	0.0	0.0
			폐산	21.4	4,755.4	0.0	0.0	0.0	0.0	4,510.8	181.8	0.0	0.0	0.0	0.0	84.2
			폐석면	0.0	633.0	0.0	0.0	0.0	0.0	0.0	0.0	626.6	0.0	0.0	0.0	6.4
			폐수처리오니	0.0	0.0	0.0	0.0	0.0	0.0	0.0	0.0	0.0	0.0	0.0	0.0	0.0
			폐알칼리	0.0	25.6	0.0	0.0	0.0	0.0	0.0	23.8	0.0	0.0	0.0	0.0	1.8
			폐유	45.3	4,425.8	0.0	0.0	549.0	0.0	3,017.0	832.1	0.0	0.0	0.0	0.0	73.0
			폐유독물	0.0	0.0	0.0	0.0	0.0	0.0	0.0	0.0	0.0	0.0	0.0	0.0	0.0
			폐주물사 및 폐사	0.0	0.0	0.0	0.0	0.0	0.0	0.0	0.0	0.0	0.0	0.0	0.0	0.0
			폐축매	0.0	0.0	0.0	0.0	0.0	0.0	0.0	0.0	0.0	0.0	0.0	0.0	0.0
			폐페인트 및 페락카	51.8	1,814.4	0.0	0.0	578.8	0.0	512.7	721.9	0.0	0.0	0.0	0.0	52.8
			폐합성고무	0.0	0.0	0.0	0.0	0.0	0.0	0.0	0.0	0.0	0.0	0.0	0.0	0.0
			폐합성수지	0.0	0.0	0.0	0.0	0.0	0.0	0.0	0.0	0.0	0.0	0.0	0.0	0.0
			폐흡착제 및 폐흡수제	5.2	980.8	0.0	0.0	0.0	0.0	156.9	0.0	829.1	0.0	0.0	0.0	0.0
			할로겐족유기용제	0.0	135.5	0.0	0.0	0.0	0.0	135.5	0.0	0.0	0.0	0.0	0.0	0.0
			PCB함유폐기물	0.0	48.5	0.0	0.0	0.0	0.0	0.0	48.5	0.0	0.0	0.0	0.0	0.0
			함양군	소계	0.0	335.8	0.0	0.0	0.0	0.0	17.0	2.7	261.2	0.0	0.0	0.0
		공정오니		0.0	0.0	0.0	0.0	0.0	0.0	0.0	0.0	0.0	0.0	0.0	0.0	0.0
		광재		0.0	0.0	0.0	0.0	0.0	0.0	0.0	0.0	0.0	0.0	0.0	0.0	0.0
		기타 폐유기용제		0.0	0.0	0.0	0.0	0.0	0.0	0.0	0.0	0.0	0.0	0.0	0.0	0.0
		분진		0.0	0.0	0.0	0.0	0.0	0.0	0.0	0.0	0.0	0.0	0.0	0.0	0.0
		소각재		0.0	0.0	0.0	0.0	0.0	0.0	0.0	0.0	0.0	0.0	0.0	0.0	0.0
		안정화 또는 고형화 처리물		0.0	0.0	0.0	0.0	0.0	0.0	0.0	0.0	0.0	0.0	0.0	0.0	0.0
		폐내화물 및 도자기조각		0.0	0.0	0.0	0.0	0.0	0.0	0.0	0.0	0.0	0.0	0.0	0.0	0.0
		폐농약		0.0	0.0	0.0	0.0	0.0	0.0	0.0	0.0	0.0	0.0	0.0	0.0	0.0
		폐산		0.0	16.8	0.0	0.0	0.0	0.0	16.8	0.0	0.0	0.0	0.0	0.0	0.0
		폐석면	0.0	261.5	0.0	0.0	0.0	0.0	0.0	0.3	261.2	0.0	0.0	0.0	0.0	
폐수처리오니	0.0	0.0	0.0	0.0	0.0	0.0	0.0	0.0	0.0	0.0	0.0	0.0	0.0			
폐알칼리	0.0	0.0	0.0	0.0	0.0	0.0	0.0	0.0	0.0	0.0	0.0	0.0	0.0			



(단위: 톤/년)

관할청	시도	시군구	폐기물종류	발생내역		처리방법								보관량		
				전년도 이월량	'12년 발생량	자가처리				위탁처리						
						소각	매립	재활용	기타	재생처리	중간처리	최종처리	공공처리		기타	
낙동강청	경상남도	합천군	폐흡착제 및 폐흡수제	0.0	0.0	0.0	0.0	0.0	0.0	0.0	0.0	0.0	0.0	0.0	0.0	
			할로겐족유기용제	0.0	0.0	0.0	0.0	0.0	0.0	0.0	0.0	0.0	0.0	0.0	0.0	0.0
			PCB함유폐기물	0.0	0.0	0.0	0.0	0.0	0.0	0.0	0.0	0.0	0.0	0.0	0.0	0.0
대구청	대구광역시	합계		2,827.3	661,331.2	8,235.6	1,830.2	30,036.4	1,294.6	435,842.8	104,713.6	77,350.8	188.0	0.0	4,666.5	
		합계		448.8	133,593.7	0.0	0.0	0.0	30.0	93,439.7	16,362.5	22,688.9	141.5	0.0	1,379.9	
		남구	소계	0.0	185.5	0.0	0.0	0.0	0.0	10.2	6.4	168.9	0.0	0.0	0.0	0.0
			공정오니	0.0	0.0	0.0	0.0	0.0	0.0	0.0	0.0	0.0	0.0	0.0	0.0	0.0
			광재	0.0	0.0	0.0	0.0	0.0	0.0	0.0	0.0	0.0	0.0	0.0	0.0	0.0
			기타 폐유기용제	0.0	0.0	0.0	0.0	0.0	0.0	0.0	0.0	0.0	0.0	0.0	0.0	0.0
			분진	0.0	0.0	0.0	0.0	0.0	0.0	0.0	0.0	0.0	0.0	0.0	0.0	0.0
			소각재	0.0	0.0	0.0	0.0	0.0	0.0	0.0	0.0	0.0	0.0	0.0	0.0	0.0
			안정화 또는 고형화 처리물	0.0	0.0	0.0	0.0	0.0	0.0	0.0	0.0	0.0	0.0	0.0	0.0	0.0
			폐내화물 및 도자기조각	0.0	0.0	0.0	0.0	0.0	0.0	0.0	0.0	0.0	0.0	0.0	0.0	0.0
			폐농약	0.0	0.0	0.0	0.0	0.0	0.0	0.0	0.0	0.0	0.0	0.0	0.0	0.0
			폐산	0.0	0.0	0.0	0.0	0.0	0.0	0.0	0.0	0.0	0.0	0.0	0.0	0.0
			폐석면	0.0	168.9	0.0	0.0	0.0	0.0	0.0	0.0	0.0	168.9	0.0	0.0	0.0
			폐수처리오니	0.0	0.0	0.0	0.0	0.0	0.0	0.0	0.0	0.0	0.0	0.0	0.0	0.0
			폐알칼리	0.0	0.0	0.0	0.0	0.0	0.0	0.0	0.0	0.0	0.0	0.0	0.0	0.0
			폐유	0.0	13.2	0.0	0.0	0.0	0.0	10.2	3.0	0.0	0.0	0.0	0.0	0.0
			폐유독물	0.0	3.4	0.0	0.0	0.0	0.0	0.0	3.4	0.0	0.0	0.0	0.0	0.0
			폐주물사 및 폐사	0.0	0.0	0.0	0.0	0.0	0.0	0.0	0.0	0.0	0.0	0.0	0.0	0.0
			폐촉매	0.0	0.0	0.0	0.0	0.0	0.0	0.0	0.0	0.0	0.0	0.0	0.0	0.0
			폐페인트 및 페락카	0.0	0.0	0.0	0.0	0.0	0.0	0.0	0.0	0.0	0.0	0.0	0.0	0.0
			폐합성고무	0.0	0.0	0.0	0.0	0.0	0.0	0.0	0.0	0.0	0.0	0.0	0.0	0.0
			폐합성수지	0.0	0.0	0.0	0.0	0.0	0.0	0.0	0.0	0.0	0.0	0.0	0.0	0.0
			폐흡착제 및 폐흡수제	0.0	0.0	0.0	0.0	0.0	0.0	0.0	0.0	0.0	0.0	0.0	0.0	0.0
			할로겐족유기용제	0.0	0.0	0.0	0.0	0.0	0.0	0.0	0.0	0.0	0.0	0.0	0.0	0.0
			PCB함유폐기물	0.0	0.0	0.0	0.0	0.0	0.0	0.0	0.0	0.0	0.0	0.0	0.0	0.0
			달서구	소계	180.7	32,484.2	0.0	0.0	0.0	30.0	12,057.6	6,185.3	13,569.7	141.5	0.0	680.8
				공정오니	0.0	187.8	0.0	0.0	0.0	0.0	0.0	0.0	187.8	0.0	0.0	0.0



(단위: 톤/년)

관할청	시도	시군구	폐기물종류	발생내역		처리방법								보관량		
				전년도 이월량	'12년 발생량	자가처리				위탁처리						
						소각	매립	재활용	기타	재생처리	중간처리	최종처리	공공처리		기타	
대구청	대구광역시	달성군	폐산	25.9	5,841.4	0.0	0.0	0.0	0.0	3,710.0	2,130.5	0.0	0.0	0.0	26.8	
			폐석면	0.0	818.4	0.0	0.0	0.0	0.0	0.0	1.2	812.9	0.0	0.0	4.3	
			폐수처리오니	2.0	21.6	0.0	0.0	0.0	0.0	0.0	0.0	20.3	0.0	0.0	3.3	
			폐알칼리	5.7	847.6	0.0	0.0	0.0	0.0	595.2	0.0	258.1	0.0	0.0	0.0	
			폐유	50.4	3,141.1	0.0	0.0	0.0	0.0	764.5	2,051.4	0.0	0.0	0.0	375.6	
			폐유독물	0.9	60.9	0.0	0.0	0.0	0.0	61.8	0.0	0.0	0.0	0.0	0.0	
			폐주물사 및 폐사	0.0	0.0	0.0	0.0	0.0	0.0	0.0	0.0	0.0	0.0	0.0	0.0	
			폐축매	0.0	0.0	0.0	0.0	0.0	0.0	0.0	0.0	0.0	0.0	0.0	0.0	
			폐페인트 및 페락카	7.7	738.8	0.0	0.0	0.0	0.0	11.9	648.5	0.0	0.0	0.0	0.0	86.1
			폐합성고무	0.0	0.0	0.0	0.0	0.0	0.0	0.0	0.0	0.0	0.0	0.0	0.0	
			폐합성수지	0.0	0.0	0.0	0.0	0.0	0.0	0.0	0.0	0.0	0.0	0.0	0.0	
			폐흡착제 및 폐흡수제	0.1	8.9	0.0	0.0	0.0	0.0	0.0	9.0	0.0	0.0	0.0	0.0	
			할로겐족유기용제	0.6	25.2	0.0	0.0	0.0	0.0	24.6	1.2	0.0	0.0	0.0	0.0	
			PCB함유폐기물	0.0	0.0	0.0	0.0	0.0	0.0	0.0	0.0	0.0	0.0	0.0	0.0	
		소계	46.8	3,461.8	0.0	0.0	0.0	0.0	2,569.3	384.0	549.2	0.0	0.0	6.1		
		공정오니	0.0	0.0	0.0	0.0	0.0	0.0	0.0	0.0	0.0	0.0	0.0	0.0		
		광재	0.0	0.0	0.0	0.0	0.0	0.0	0.0	0.0	0.0	0.0	0.0	0.0		
		기타 폐유기용제	0.0	16.3	0.0	0.0	0.0	0.0	8.1	8.2	0.0	0.0	0.0	0.0		
		분진	0.0	0.0	0.0	0.0	0.0	0.0	0.0	0.0	0.0	0.0	0.0	0.0		
		소각재	0.0	0.0	0.0	0.0	0.0	0.0	0.0	0.0	0.0	0.0	0.0	0.0		
		안정화 또는 고형화 처리물	0.0	0.0	0.0	0.0	0.0	0.0	0.0	0.0	0.0	0.0	0.0	0.0		
		폐내화물 및 도자기조각	0.0	0.0	0.0	0.0	0.0	0.0	0.0	0.0	0.0	0.0	0.0	0.0		
		폐농약	0.0	0.0	0.0	0.0	0.0	0.0	0.0	0.0	0.0	0.0	0.0	0.0		
		폐산	0.0	141.0	0.0	0.0	0.0	0.0	141.0	0.0	0.0	0.0	0.0	0.0		
		폐석면	0.0	553.4	0.0	0.0	0.0	0.0	0.0	3.4	549.2	0.0	0.0	0.8		
		폐수처리오니	0.0	0.0	0.0	0.0	0.0	0.0	0.0	0.0	0.0	0.0	0.0	0.0		
		폐알칼리	0.0	0.0	0.0	0.0	0.0	0.0	0.0	0.0	0.0	0.0	0.0	0.0		
		폐유	12.2	2,699.6	0.0	0.0	0.0	0.0	2,420.2	288.7	0.0	0.0	0.0	2.9		
폐유독물	0.0	0.0	0.0	0.0	0.0	0.0	0.0	0.0	0.0	0.0	0.0	0.0				
폐주물사 및 폐사	0.0	0.0	0.0	0.0	0.0	0.0	0.0	0.0	0.0	0.0	0.0	0.0				

(단위: 톤/년)

관할청	시도	시군구	폐기물종류	발생내역		처리방법								보관량	
				전년도 이월량	'12년 발생량	자가처리				위탁처리					
						소각	매립	재활용	기타	재생처리	중간처리	최종처리	공공처리		기타
대구청	대구광역시	동구	폐촉매	0.0	0.0	0.0	0.0	0.0	0.0	0.0	0.0	0.0	0.0	0.0	0.0
			페페인트 및 페락카	0.0	18.0	0.0	0.0	0.0	0.0	0.0	18.0	0.0	0.0	0.0	0.0
			폐합성고무	0.0	0.0	0.0	0.0	0.0	0.0	0.0	0.0	0.0	0.0	0.0	0.0
			폐합성수지	0.0	0.0	0.0	0.0	0.0	0.0	0.0	0.0	0.0	0.0	0.0	0.0
			폐흡착제 및 폐흡수제	0.0	0.0	0.0	0.0	0.0	0.0	0.0	0.0	0.0	0.0	0.0	0.0
			할로겐족유기용제	0.0	1.1	0.0	0.0	0.0	0.0	0.0	1.1	0.0	0.0	0.0	0.0
			PCB함유폐기물	34.6	32.4	0.0	0.0	0.0	0.0	0.0	64.6	0.0	0.0	0.0	2.4
		북구	소계	15.7	45,928.3	0.0	0.0	0.0	0.0	42,570.2	1,502.7	1,840.8	0.0	0.0	30.3
			공정오니	0.0	0.0	0.0	0.0	0.0	0.0	0.0	0.0	0.0	0.0	0.0	0.0
			광재	0.0	0.0	0.0	0.0	0.0	0.0	0.0	0.0	0.0	0.0	0.0	0.0
			기타 폐유기용제	0.0	20,864.5	0.0	0.0	0.0	0.0	20,585.2	279.3	0.0	0.0	0.0	0.0
			분진	0.0	0.5	0.0	0.0	0.0	0.0	0.0	0.0	0.5	0.0	0.0	0.0
			소각재	0.0	0.0	0.0	0.0	0.0	0.0	0.0	0.0	0.0	0.0	0.0	0.0
			안정화 또는 고형화 처리물	0.0	0.0	0.0	0.0	0.0	0.0	0.0	0.0	0.0	0.0	0.0	0.0
			폐내화물 및 도자기조각	0.0	0.0	0.0	0.0	0.0	0.0	0.0	0.0	0.0	0.0	0.0	0.0
			폐농약	0.0	0.0	0.0	0.0	0.0	0.0	0.0	0.0	0.0	0.0	0.0	0.0
			폐산	9.4	13,246.7	0.0	0.0	0.0	0.0	12,963.7	272.4	0.0	0.0	0.0	20.0
			폐석면	0.0	1,778.3	0.0	0.0	0.0	0.0	0.0	32.7	1,738.1	0.0	0.0	7.5
			폐수처리오니	4.1	154.0	0.0	0.0	0.0	0.0	54.4	0.0	102.2	0.0	0.0	1.5
			폐알칼리	0.0	0.0	0.0	0.0	0.0	0.0	0.0	0.0	0.0	0.0	0.0	0.0
			폐유	1.1	9,740.3	0.0	0.0	0.0	0.0	8,961.3	779.9	0.0	0.0	0.0	0.2
			폐유독물	0.0	2.8	0.0	0.0	0.0	0.0	0.0	2.8	0.0	0.0	0.0	0.0
			폐주물사 및 폐사	0.0	0.0	0.0	0.0	0.0	0.0	0.0	0.0	0.0	0.0	0.0	0.0
			폐촉매	0.0	0.0	0.0	0.0	0.0	0.0	0.0	0.0	0.0	0.0	0.0	0.0
			페페인트 및 페락카	1.1	126.5	0.0	0.0	0.0	0.0	3.5	123.0	0.0	0.0	0.0	1.1
			폐합성고무	0.0	0.0	0.0	0.0	0.0	0.0	0.0	0.0	0.0	0.0	0.0	0.0
			폐합성수지	0.0	0.0	0.0	0.0	0.0	0.0	0.0	0.0	0.0	0.0	0.0	0.0
			폐흡착제 및 폐흡수제	0.0	0.0	0.0	0.0	0.0	0.0	0.0	0.0	0.0	0.0	0.0	0.0
			할로겐족유기용제	0.0	14.1	0.0	0.0	0.0	0.0	2.1	12.0	0.0	0.0	0.0	0.0
			PCB함유폐기물	0.0	0.6	0.0	0.0	0.0	0.0	0.0	0.6	0.0	0.0	0.0	0.0



(단위: 톤/년)

관할청	시도	시군구	폐기물종류	발생내역		처리방법								보관량		
				전년도 이월량	'12년 발생량	자가처리				위탁처리						
						소각	매립	재활용	기타	재생처리	중간처리	최종처리	공공처리		기타	
대구청	대구광역시	서구	소계	101.4	29,315.8	0.0	0.0	0.0	0.0	22,041.7	2,476.3	4,746.9	0.0	0.0	152.3	
			공정오니	0.0	11.3	0.0	0.0	0.0	0.0	0.0	0.0	11.3	0.0	0.0	0.0	0.0
			광재	0.0	0.0	0.0	0.0	0.0	0.0	0.0	0.0	0.0	0.0	0.0	0.0	0.0
			기타 폐유기용제	82.8	20,238.5	0.0	0.0	0.0	0.0	19,895.5	302.8	0.0	0.0	0.0	0.0	123.0
			분진	0.0	0.0	0.0	0.0	0.0	0.0	0.0	0.0	0.0	0.0	0.0	0.0	0.0
			소각재	0.0	0.0	0.0	0.0	0.0	0.0	0.0	0.0	0.0	0.0	0.0	0.0	0.0
			안정화 또는 고형화 처리물	0.0	0.0	0.0	0.0	0.0	0.0	0.0	0.0	0.0	0.0	0.0	0.0	0.0
			폐내화물 및 도자기조각	0.0	0.0	0.0	0.0	0.0	0.0	0.0	0.0	0.0	0.0	0.0	0.0	0.0
			폐농약	0.0	0.0	0.0	0.0	0.0	0.0	0.0	0.0	0.0	0.0	0.0	0.0	0.0
			폐산	0.0	882.2	0.0	0.0	0.0	0.0	882.2	0.0	0.0	0.0	0.0	0.0	0.0
			폐석면	0.0	677.2	0.0	0.0	0.0	0.0	0.0	0.0	677.2	0.0	0.0	0.0	0.0
			폐수처리오니	12.9	4,287.2	0.0	0.0	0.0	0.0	0.0	232.2	4,058.4	0.0	0.0	0.0	9.5
			폐알칼리	4.0	635.4	0.0	0.0	0.0	0.0	526.7	94.2	0.0	0.0	0.0	0.0	18.5
			폐유	0.9	2,094.2	0.0	0.0	0.0	0.0	737.3	1,357.2	0.0	0.0	0.0	0.0	0.6
			폐유독물	0.0	0.0	0.0	0.0	0.0	0.0	0.0	0.0	0.0	0.0	0.0	0.0	0.0
			폐주물사 및 폐사	0.0	0.0	0.0	0.0	0.0	0.0	0.0	0.0	0.0	0.0	0.0	0.0	0.0
			폐촉매	0.0	0.0	0.0	0.0	0.0	0.0	0.0	0.0	0.0	0.0	0.0	0.0	0.0
			폐페인트 및 페락카	0.4	14.4	0.0	0.0	0.0	0.0	0.0	14.4	0.0	0.0	0.0	0.0	0.4
			폐합성고무	0.0	0.0	0.0	0.0	0.0	0.0	0.0	0.0	0.0	0.0	0.0	0.0	0.0
			폐합성수지	0.0	0.0	0.0	0.0	0.0	0.0	0.0	0.0	0.0	0.0	0.0	0.0	0.0
		폐흡착제 및 폐흡수제	0.0	0.0	0.0	0.0	0.0	0.0	0.0	0.0	0.0	0.0	0.0	0.0	0.0	
		할로겐족유기용제	0.4	10.2	0.0	0.0	0.0	0.0	0.0	10.3	0.0	0.0	0.0	0.0	0.3	
		PCB함유폐기물	0.0	465.2	0.0	0.0	0.0	0.0	0.0	465.2	0.0	0.0	0.0	0.0	0.0	
		수성구	소계	0.2	434.9	0.0	0.0	0.0	0.0	16.3	16.4	402.3	0.0	0.0	0.1	
			공정오니	0.0	0.0	0.0	0.0	0.0	0.0	0.0	0.0	0.0	0.0	0.0	0.0	
			광재	0.0	0.0	0.0	0.0	0.0	0.0	0.0	0.0	0.0	0.0	0.0	0.0	
			기타 폐유기용제	0.0	0.0	0.0	0.0	0.0	0.0	0.0	0.0	0.0	0.0	0.0	0.0	
			분진	0.0	1.4	0.0	0.0	0.0	0.0	0.0	0.0	1.4	0.0	0.0	0.0	
			소각재	0.0	13.7	0.0	0.0	0.0	0.0	0.0	0.0	13.7	0.0	0.0	0.0	
안정화 또는 고형화 처리물	0.0		0.0	0.0	0.0	0.0	0.0	0.0	0.0	0.0	0.0	0.0	0.0			

(단위: 톤/년)

관할청	시도	시군구	폐기물종류	발생내역		처리방법								보관량		
				전년도 이월량	'12년 발생량	자가처리				위탁처리						
						소각	매립	재활용	기타	재생처리	중간처리	최종처리	공공처리		기타	
대구청	대구광역시	수성구	폐내화물 및 도자기조각	0.0	0.0	0.0	0.0	0.0	0.0	0.0	0.0	0.0	0.0	0.0	0.0	
			폐농약	0.0	0.0	0.0	0.0	0.0	0.0	0.0	0.0	0.0	0.0	0.0	0.0	0.0
			폐산	0.0	0.0	0.0	0.0	0.0	0.0	0.0	0.0	0.0	0.0	0.0	0.0	0.0
			폐석면	0.0	397.6	0.0	0.0	0.0	0.0	0.0	0.0	10.4	387.2	0.0	0.0	0.0
			폐수처리오니	0.0	0.0	0.0	0.0	0.0	0.0	0.0	0.0	0.0	0.0	0.0	0.0	0.0
			폐알칼리	0.0	0.0	0.0	0.0	0.0	0.0	0.0	0.0	0.0	0.0	0.0	0.0	0.0
			폐유	0.2	17.0	0.0	0.0	0.0	0.0	0.0	16.3	0.8	0.0	0.0	0.0	0.1
			폐유독물	0.0	0.5	0.0	0.0	0.0	0.0	0.0	0.0	0.5	0.0	0.0	0.0	0.0
			폐주물사 및 폐사	0.0	0.0	0.0	0.0	0.0	0.0	0.0	0.0	0.0	0.0	0.0	0.0	0.0
			폐축매	0.0	0.0	0.0	0.0	0.0	0.0	0.0	0.0	0.0	0.0	0.0	0.0	0.0
			폐페인트 및 폐락카	0.0	1.4	0.0	0.0	0.0	0.0	0.0	0.0	1.4	0.0	0.0	0.0	0.0
			폐합성고무	0.0	0.0	0.0	0.0	0.0	0.0	0.0	0.0	0.0	0.0	0.0	0.0	0.0
			폐합성수지	0.0	0.0	0.0	0.0	0.0	0.0	0.0	0.0	0.0	0.0	0.0	0.0	0.0
			폐흡착제 및 폐흡수제	0.0	0.0	0.0	0.0	0.0	0.0	0.0	0.0	0.0	0.0	0.0	0.0	0.0
			할로겐족유기용제	0.0	0.0	0.0	0.0	0.0	0.0	0.0	0.0	0.0	0.0	0.0	0.0	0.0
		PCB함유폐기물	0.0	3.3	0.0	0.0	0.0	0.0	0.0	0.0	3.3	0.0	0.0	0.0	0.0	
		소계	0.0	320.7	0.0	0.0	0.0	0.0	0.0	6.9	40.9	271.7	0.0	0.0	1.2	
		중구	공정오니	0.0	0.0	0.0	0.0	0.0	0.0	0.0	0.0	0.0	0.0	0.0	0.0	0.0
			광재	0.0	0.0	0.0	0.0	0.0	0.0	0.0	0.0	0.0	0.0	0.0	0.0	0.0
			기타 폐유기용제	0.0	40.9	0.0	0.0	0.0	0.0	0.0	0.0	40.9	0.0	0.0	0.0	0.0
			분진	0.0	0.0	0.0	0.0	0.0	0.0	0.0	0.0	0.0	0.0	0.0	0.0	0.0
			소각재	0.0	0.0	0.0	0.0	0.0	0.0	0.0	0.0	0.0	0.0	0.0	0.0	0.0
			안정화 또는 고형화 처리물	0.0	0.0	0.0	0.0	0.0	0.0	0.0	0.0	0.0	0.0	0.0	0.0	0.0
			폐내화물 및 도자기조각	0.0	0.0	0.0	0.0	0.0	0.0	0.0	0.0	0.0	0.0	0.0	0.0	0.0
			폐농약	0.0	0.0	0.0	0.0	0.0	0.0	0.0	0.0	0.0	0.0	0.0	0.0	0.0
			폐산	0.0	0.0	0.0	0.0	0.0	0.0	0.0	0.0	0.0	0.0	0.0	0.0	0.0
			폐석면	0.0	272.9	0.0	0.0	0.0	0.0	0.0	0.0	0.0	271.7	0.0	0.0	1.2
			폐수처리오니	0.0	0.0	0.0	0.0	0.0	0.0	0.0	0.0	0.0	0.0	0.0	0.0	0.0
			폐알칼리	0.0	0.0	0.0	0.0	0.0	0.0	0.0	0.0	0.0	0.0	0.0	0.0	0.0
폐유	0.0		6.9	0.0	0.0	0.0	0.0	0.0	6.9	0.0	0.0	0.0	0.0	0.0		

(단위: 톤/년)

관할청	시도	시군구	폐기물종류	발생내역		처리방법								보관량	
				전년도 이월량	'12년 발생량	자가처리				위탁처리					
						소각	매립	재활용	기타	재생처리	중간처리	최종처리	공공처리		기타
대구청	대구광역시	중구	폐유독물	0.0	0.0	0.0	0.0	0.0	0.0	0.0	0.0	0.0	0.0	0.0	0.0
			폐주물사 및 폐사	0.0	0.0	0.0	0.0	0.0	0.0	0.0	0.0	0.0	0.0	0.0	0.0
			폐축매	0.0	0.0	0.0	0.0	0.0	0.0	0.0	0.0	0.0	0.0	0.0	0.0
			폐페인트 및 페락카	0.0	0.0	0.0	0.0	0.0	0.0	0.0	0.0	0.0	0.0	0.0	0.0
			폐합성고무	0.0	0.0	0.0	0.0	0.0	0.0	0.0	0.0	0.0	0.0	0.0	0.0
			폐합성수지	0.0	0.0	0.0	0.0	0.0	0.0	0.0	0.0	0.0	0.0	0.0	0.0
			폐흡착제 및 폐흡수제	0.0	0.0	0.0	0.0	0.0	0.0	0.0	0.0	0.0	0.0	0.0	0.0
			할로겐족유기용제	0.0	0.0	0.0	0.0	0.0	0.0	0.0	0.0	0.0	0.0	0.0	0.0
			PCB함유폐기물	0.0	0.0	0.0	0.0	0.0	0.0	0.0	0.0	0.0	0.0	0.0	0.0
			합계	2,378.5	527,737.5	8,235.6	1,830.2	30,036.4	1,264.6	342,403.1	88,351.1	54,661.9	46.5	0.0	3,286.6
	경상북도	경산시	소계	125.9	13,501.9	0.0	366.0	0.0	0.0	7,415.1	3,307.8	2,002.9	0.0	0.0	536.0
			공정오니	1.8	122.6	0.0	0.0	0.0	0.0	0.0	0.0	124.4	0.0	0.0	0.0
			광재	0.3	16.5	0.0	0.0	0.0	0.0	16.5	0.0	0.0	0.0	0.0	0.3
			기타 폐유기용제	49.7	3,389.8	0.0	0.0	0.0	0.0	2,525.4	791.8	0.0	0.0	0.0	122.3
			분진	1.4	59.4	0.0	0.0	0.0	0.0	0.0	0.0	60.8	0.0	0.0	0.0
			소각재	21.3	1,091.3	0.0	366.0	0.0	0.0	0.0	0.0	720.5	0.0	0.0	26.1
			안정화 또는 고형화 처리물	0.0	0.0	0.0	0.0	0.0	0.0	0.0	0.0	0.0	0.0	0.0	0.0
			폐내화물 및 도자기조각	0.0	0.0	0.0	0.0	0.0	0.0	0.0	0.0	0.0	0.0	0.0	0.0
			폐농약	0.0	0.0	0.0	0.0	0.0	0.0	0.0	0.0	0.0	0.0	0.0	0.0
			폐산	0.0	710.9	0.0	0.0	0.0	0.0	676.3	30.9	0.0	0.0	0.0	3.7
			폐석면	0.3	1,116.3	0.0	0.0	0.0	0.0	0.0	16.7	1,097.2	0.0	0.0	2.7
			폐수처리오니	0.0	0.0	0.0	0.0	0.0	0.0	0.0	0.0	0.0	0.0	0.0	0.0
			폐알칼리	0.0	45.0	0.0	0.0	0.0	0.0	0.0	45.0	0.0	0.0	0.0	0.0
			폐유	47.3	5,567.7	0.0	0.0	0.0	0.0	4,126.1	1,468.1	0.0	0.0	0.0	20.8
			폐유독물	0.0	7.6	0.0	0.0	0.0	0.0	0.0	6.7	0.0	0.0	0.0	0.9
			폐주물사 및 폐사	0.0	0.0	0.0	0.0	0.0	0.0	0.0	0.0	0.0	0.0	0.0	0.0
			폐축매	0.0	0.0	0.0	0.0	0.0	0.0	0.0	0.0	0.0	0.0	0.0	0.0
			폐페인트 및 페락카	3.3	1,186.3	0.0	0.0	0.0	0.0	69.8	847.6	0.0	0.0	0.0	272.2
폐합성고무			0.0	0.0	0.0	0.0	0.0	0.0	0.0	0.0	0.0	0.0	0.0	0.0	
폐합성수지	0.0	82.7	0.0	0.0	0.0	0.0	0.0	61.1	0.0	0.0	0.0	21.6			

(단위: 톤/년)

관할청	시도	시군구	폐기물종류	발생내역		처리방법								보관량			
				전년도 이월량	'12년 발생량	자가처리				위탁처리							
						소각	매립	재활용	기타	재생처리	중간처리	최종처리	공공처리		기타		
대구청	경상북도	경산시	폐흡착제 및 폐흡수제	0.0	0.0	0.0	0.0	0.0	0.0	0.0	0.0	0.0	0.0	0.0	0.0		
			할로겐족유기용제	0.5	73.7	0.0	0.0	0.0	0.0	1.0	7.8	0.0	0.0	0.0	0.0	65.4	
			PCB함유폐기물	0.0	32.1	0.0	0.0	0.0	0.0	0.0	32.1	0.0	0.0	0.0	0.0	0.0	
		경주시	소계	119.8	34,643.7	0.0	0.0	1,810.8	0.0	15,843.9	10,102.9	6,367.5	27.3	0.0	0.0	611.1	
			공정오니	1.5	2,051.7	0.0	0.0	0.0	0.0	1,983.3	29.1	26.3	0.0	0.0	0.0	14.5	
			광채	0.0	55.2	0.0	0.0	0.0	0.0	0.0	55.2	0.0	0.0	0.0	0.0	0.0	
			기타 폐유기용제	0.0	2,279.9	0.0	0.0	0.0	0.0	2,167.4	103.7	0.0	0.0	0.0	0.0	8.8	
			분진	5.6	5,806.1	0.0	0.0	0.0	0.0	3,874.9	0.0	1,930.4	0.0	0.0	0.0	6.4	
			소각재	0.0	1,423.6	0.0	0.0	0.0	0.0	0.0	0.0	1,396.3	27.3	0.0	0.0	0.0	
			안정화 또는 고형화 처리물	0.0	0.0	0.0	0.0	0.0	0.0	0.0	0.0	0.0	0.0	0.0	0.0	0.0	
			폐내화물 및 도자기조각	0.0	10.8	0.0	0.0	0.0	0.0	0.0	0.0	0.0	10.8	0.0	0.0	0.0	
			폐농약	0.0	0.0	0.0	0.0	0.0	0.0	0.0	0.0	0.0	0.0	0.0	0.0	0.0	
			폐산	55.4	5,273.1	0.0	0.0	0.0	0.0	4,876.7	139.9	0.0	0.0	0.0	0.0	311.9	
			폐석면	0.0	2,699.7	0.0	0.0	0.0	0.0	0.0	0.9	2,698.8	0.0	0.0	0.0	0.0	
			폐수처리오니	0.1	251.9	0.0	0.0	0.0	0.0	0.0	0.0	250.0	0.0	0.0	0.0	2.0	
			폐알칼리	0.0	30.3	0.0	0.0	0.0	0.0	0.0	0.0	30.3	0.0	0.0	0.0	0.0	
			폐유	33.8	10,730.5	0.0	0.0	1,810.8	0.0	2,492.7	6,290.7	0.0	0.0	0.0	0.0	170.1	
			폐유독물	0.0	0.0	0.0	0.0	0.0	0.0	0.0	0.0	0.0	0.0	0.0	0.0	0.0	
			폐주물사 및 폐사	0.0	0.0	0.0	0.0	0.0	0.0	0.0	0.0	0.0	0.0	0.0	0.0	0.0	
			폐촉매	0.0	0.0	0.0	0.0	0.0	0.0	0.0	0.0	0.0	0.0	0.0	0.0	0.0	
			폐페인트 및 페락카	22.4	3,972.1	0.0	0.0	0.0	0.0	448.9	3,448.2	0.0	0.0	0.0	0.0	97.4	
			폐합성고무	0.0	0.0	0.0	0.0	0.0	0.0	0.0	0.0	0.0	0.0	0.0	0.0	0.0	
			폐합성수지	1.0	10.6	0.0	0.0	0.0	0.0	0.0	11.6	0.0	0.0	0.0	0.0	0.0	
			폐흡착제 및 폐흡수제	0.0	26.1	0.0	0.0	0.0	0.0	0.0	1.5	24.6	0.0	0.0	0.0	0.0	
			할로겐족유기용제	0.0	7.6	0.0	0.0	0.0	0.0	0.0	7.6	0.0	0.0	0.0	0.0	0.0	
			PCB함유폐기물	0.0	14.5	0.0	0.0	0.0	0.0	0.0	14.5	0.0	0.0	0.0	0.0	0.0	
			고령군	소계	34.7	4,585.6	0.0	0.0	0.2	0.0	3,381.4	212.4	1,014.9	0.0	0.0	0.0	11.4
				공정오니	0.0	0.0	0.0	0.0	0.0	0.0	0.0	0.0	0.0	0.0	0.0	0.0	0.0
				광채	34.3	542.6	0.0	0.0	0.0	0.0	568.4	0.0	0.0	0.0	0.0	0.0	8.5
				기타 폐유기용제	0.0	8.4	0.0	0.0	0.0	0.0	0.0	8.4	0.0	0.0	0.0	0.0	0.0

(단위: 톤/년)

관할청	시도	시군구	폐기물종류	발생내역		처리방법								보관량		
				전년도 이월량	'12년 발생량	자가처리				위탁처리						
						소각	매립	재활용	기타	재생처리	중간처리	최종처리	공공처리		기타	
대구청	경상북도	고령군	분진	0.0	853.2	0.0	0.0	0.2	0.0	0.0	0.0	853.0	0.0	0.0	0.0	
			소각재	0.0	8.3	0.0	0.0	0.0	0.0	0.0	0.0	0.0	8.3	0.0	0.0	0.0
			안정화 또는 고형화 처리물	0.0	0.0	0.0	0.0	0.0	0.0	0.0	0.0	0.0	0.0	0.0	0.0	0.0
			폐내화물 및 도자기조각	0.0	5.2	0.0	0.0	0.0	0.0	0.0	0.0	0.0	5.2	0.0	0.0	0.0
			폐농약	0.0	0.0	0.0	0.0	0.0	0.0	0.0	0.0	0.0	0.0	0.0	0.0	0.0
			폐산	0.4	2,329.7	0.0	0.0	0.0	0.0	2,325.9	1.8	0.0	0.0	0.0	0.0	2.4
			폐석면	0.0	148.0	0.0	0.0	0.0	0.0	0.0	0.0	148.0	0.0	0.0	0.0	0.0
			폐수처리오니	0.0	0.0	0.0	0.0	0.0	0.0	0.0	0.0	0.0	0.0	0.0	0.0	0.0
			폐알칼리	0.0	0.0	0.0	0.0	0.0	0.0	0.0	0.0	0.0	0.0	0.0	0.0	0.0
			폐유	0.0	270.0	0.0	0.0	0.0	0.0	84.0	185.5	0.0	0.0	0.0	0.0	0.5
			폐유독물	0.0	0.3	0.0	0.0	0.0	0.0	0.0	0.3	0.0	0.0	0.0	0.0	0.0
			폐주물사 및 폐사	0.0	401.5	0.0	0.0	0.0	0.0	401.1	0.0	0.4	0.0	0.0	0.0	0.0
			폐축매	0.0	0.0	0.0	0.0	0.0	0.0	0.0	0.0	0.0	0.0	0.0	0.0	0.0
			폐페인트 및 폐락카	0.0	16.4	0.0	0.0	0.0	0.0	0.0	16.4	0.0	0.0	0.0	0.0	0.0
			폐합성고무	0.0	0.0	0.0	0.0	0.0	0.0	0.0	0.0	0.0	0.0	0.0	0.0	0.0
			폐합성수지	0.0	0.0	0.0	0.0	0.0	0.0	0.0	0.0	0.0	0.0	0.0	0.0	0.0
			폐흡착제 및 폐흡수제	0.0	0.0	0.0	0.0	0.0	0.0	0.0	0.0	0.0	0.0	0.0	0.0	0.0
			할로겐족유기용제	0.0	2.0	0.0	0.0	0.0	0.0	2.0	0.0	0.0	0.0	0.0	0.0	0.0
		PCB함유폐기물	0.0	0.0	0.0	0.0	0.0	0.0	0.0	0.0	0.0	0.0	0.0	0.0	0.0	
				소계	1,011.0	150,752.6	1.8	0.0	17,516.0	25.0	91,670.3	33,846.6	7,667.1	0.0	0.0	1,036.8
				공정오니	0.0	1,847.4	0.0	0.0	0.0	0.0	1,006.4	27.0	814.0	0.0	0.0	0.0
				광채	0.0	583.2	0.0	0.0	0.0	0.0	583.2	0.0	0.0	0.0	0.0	0.0
				기타 폐유기용제	102.2	64,750.8	0.0	0.0	0.0	0.0	58,558.3	6,241.8	0.0	0.0	0.0	52.9
				분진	0.0	64.7	0.0	0.0	0.0	0.0	61.0	0.0	3.7	0.0	0.0	0.0
				소각재	41.6	5,196.8	0.0	0.0	0.0	0.0	0.0	0.0	5,162.3	0.0	0.0	76.1
				안정화 또는 고형화 처리물	0.0	0.0	0.0	0.0	0.0	0.0	0.0	0.0	0.0	0.0	0.0	0.0
				폐내화물 및 도자기조각	0.0	0.0	0.0	0.0	0.0	0.0	0.0	0.0	0.0	0.0	0.0	0.0
				폐농약	0.0	131.5	0.0	0.0	0.0	0.0	0.8	130.7	0.0	0.0	0.0	0.0
		폐산	784.5	49,306.2	0.0	0.0	17,516.0	0.0	14,258.3	17,490.9	0.0	0.0	0.0	825.5		
		폐석면	0.0	1,657.1	0.0	0.0	0.0	0.0	0.0	3.7	1,653.1	0.0	0.0	0.3		
		구미시														



(단위: 톤/년)

관할청	시도	시군구	폐기물종류	발생내역		처리방법								보관량			
				전년도 이월량	'12년 발생량	자가처리				위탁처리							
						소각	매립	재활용	기타	재생처리	중간처리	최종처리	공공처리		기타		
대구청	경상북도	군위군	폐합성고무	0.0	0.1	0.0	0.0	0.0	0.0	0.0	0.0	0.1	0.0	0.0	0.0	0.0	
			폐합성수지	0.0	0.0	0.0	0.0	0.0	0.0	0.0	0.0	0.0	0.0	0.0	0.0	0.0	0.0
			폐흡착제 및 폐흡수제	0.0	0.0	0.0	0.0	0.0	0.0	0.0	0.0	0.0	0.0	0.0	0.0	0.0	0.0
			할로겐족유기용제	0.0	0.0	0.0	0.0	0.0	0.0	0.0	0.0	0.0	0.0	0.0	0.0	0.0	0.0
			PCB함유폐기물	0.0	0.0	0.0	0.0	0.0	0.0	0.0	0.0	0.0	0.0	0.0	0.0	0.0	0.0
		김천시	소계	32.4	18,125.1	2,828.4	0.0	0.0	815.7	7,918.2	5,569.6	974.6	2.3	0.0	48.7		
			공정오니	0.0	85.4	0.0	0.0	0.0	0.0	0.3	85.1	0.0	0.0	0.0	0.0		
			광재	0.0	0.0	0.0	0.0	0.0	0.0	0.0	0.0	0.0	0.0	0.0	0.0		
			기타 폐유기용제	23.9	10,675.4	2,828.4	0.0	0.0	39.3	6,349.5	1,462.9	0.0	0.0	0.0	19.2		
			분진	0.0	0.0	0.0	0.0	0.0	0.0	0.0	0.0	0.0	0.0	0.0	0.0		
			소각재	0.0	368.4	0.0	0.0	0.0	0.0	0.0	0.0	368.4	0.0	0.0	0.0		
			안정화 또는 고형화 처리물	0.0	0.0	0.0	0.0	0.0	0.0	0.0	0.0	0.0	0.0	0.0	0.0		
			폐내화물 및 도자기조각	0.0	0.0	0.0	0.0	0.0	0.0	0.0	0.0	0.0	0.0	0.0	0.0		
			폐농약	0.0	0.0	0.0	0.0	0.0	0.0	0.0	0.0	0.0	0.0	0.0	0.0		
			폐산	0.0	278.6	0.0	0.0	0.0	0.0	278.6	0.0	0.0	0.0	0.0	0.0		
			폐석면	0.0	613.6	0.0	0.0	0.0	0.0	0.0	0.0	606.2	2.3	0.0	5.1		
			폐수처리오니	0.0	0.0	0.0	0.0	0.0	0.0	0.0	0.0	0.0	0.0	0.0	0.0		
			폐알칼리	0.0	0.0	0.0	0.0	0.0	0.0	0.0	0.0	0.0	0.0	0.0	0.0		
			폐유	7.7	2,320.3	0.0	0.0	0.0	776.4	1,241.9	303.1	0.0	0.0	0.0	6.6		
			폐유독물	0.0	11.8	0.0	0.0	0.0	0.0	0.0	11.8	0.0	0.0	0.0	0.0		
			폐주물사 및 폐사	0.0	0.0	0.0	0.0	0.0	0.0	0.0	0.0	0.0	0.0	0.0	0.0		
			폐촉매	0.0	0.0	0.0	0.0	0.0	0.0	0.0	0.0	0.0	0.0	0.0	0.0		
			폐페인트 및 폐락카	0.8	154.8	0.0	0.0	0.0	0.0	45.4	93.9	0.0	0.0	0.0	16.3		
			폐합성고무	0.0	0.0	0.0	0.0	0.0	0.0	0.0	0.0	0.0	0.0	0.0	0.0		
			폐합성수지	0.0	3,471.9	0.0	0.0	0.0	0.0	0.0	3,470.4	0.0	0.0	0.0	1.5		
			폐흡착제 및 폐흡수제	0.0	0.0	0.0	0.0	0.0	0.0	0.0	0.0	0.0	0.0	0.0	0.0		
			할로겐족유기용제	0.0	144.9	0.0	0.0	0.0	0.0	2.5	142.4	0.0	0.0	0.0	0.0		
			PCB함유폐기물	0.0	0.0	0.0	0.0	0.0	0.0	0.0	0.0	0.0	0.0	0.0	0.0		
			문경시	소계	24.5	2,009.9	0.0	0.0	0.0	0.0	528.8	732.0	703.5	16.9	0.0	53.2	
				공정오니	0.0	0.0	0.0	0.0	0.0	0.0	0.0	0.0	0.0	0.0	0.0	0.0	

(단위: 톤/년)

관할청	시도	시군구	폐기물종류	발생내역		처리방법								보관량		
				전년도 이월량	'12년 발생량	자가처리				위탁처리						
						소각	매립	재활용	기타	재생처리	중간처리	최종처리	공공처리		기타	
대구청	경상북도	문경시	광재	0.0	0.0	0.0	0.0	0.0	0.0	0.0	0.0	0.0	0.0	0.0	0.0	
			기타 폐유기용제	24.5	743.8	0.0	0.0	0.0	0.0	367.7	349.3	0.0	0.0	0.0	0.0	51.3
			분진	0.0	0.0	0.0	0.0	0.0	0.0	0.0	0.0	0.0	0.0	0.0	0.0	0.0
			소각재	0.0	365.5	0.0	0.0	0.0	0.0	0.0	0.0	365.5	0.0	0.0	0.0	0.0
			안정화 또는 고형화 처리물	0.0	0.0	0.0	0.0	0.0	0.0	0.0	0.0	0.0	0.0	0.0	0.0	0.0
			폐내화물 및 도자기조각	0.0	0.0	0.0	0.0	0.0	0.0	0.0	0.0	0.0	0.0	0.0	0.0	0.0
			폐농약	0.0	0.0	0.0	0.0	0.0	0.0	0.0	0.0	0.0	0.0	0.0	0.0	0.0
			폐산	0.0	6.4	0.0	0.0	0.0	0.0	6.4	0.0	0.0	0.0	0.0	0.0	0.0
			폐석면	0.0	357.3	0.0	0.0	0.0	0.0	0.0	0.5	338.0	16.9	0.0	0.0	1.9
			폐수처리오니	0.0	0.0	0.0	0.0	0.0	0.0	0.0	0.0	0.0	0.0	0.0	0.0	0.0
			폐알칼리	0.0	0.0	0.0	0.0	0.0	0.0	0.0	0.0	0.0	0.0	0.0	0.0	0.0
			폐유	0.0	536.6	0.0	0.0	0.0	0.0	154.7	381.9	0.0	0.0	0.0	0.0	0.0
			폐유독물	0.0	0.3	0.0	0.0	0.0	0.0	0.0	0.3	0.0	0.0	0.0	0.0	0.0
			폐주물사 및 폐사	0.0	0.0	0.0	0.0	0.0	0.0	0.0	0.0	0.0	0.0	0.0	0.0	0.0
			폐촉매	0.0	0.0	0.0	0.0	0.0	0.0	0.0	0.0	0.0	0.0	0.0	0.0	0.0
			폐페인트 및 페락카	0.0	0.0	0.0	0.0	0.0	0.0	0.0	0.0	0.0	0.0	0.0	0.0	0.0
			폐합성고무	0.0	0.0	0.0	0.0	0.0	0.0	0.0	0.0	0.0	0.0	0.0	0.0	0.0
			폐합성수지	0.0	0.0	0.0	0.0	0.0	0.0	0.0	0.0	0.0	0.0	0.0	0.0	0.0
			폐흡착제 및 폐흡수제	0.0	0.0	0.0	0.0	0.0	0.0	0.0	0.0	0.0	0.0	0.0	0.0	0.0
		할로겐족유기용제	0.0	0.0	0.0	0.0	0.0	0.0	0.0	0.0	0.0	0.0	0.0	0.0	0.0	
		PCB함유폐기물	0.0	0.0	0.0	0.0	0.0	0.0	0.0	0.0	0.0	0.0	0.0	0.0	0.0	
		소계	1.0	10,323.5	0.0	0.0	0.0	0.0	63.4	13.3	10,197.2	0.0	0.0	0.0	50.6	
		공정오니	1.0	9,752.6	0.0	0.0	0.0	0.0	0.0	0.0	9,703.1	0.0	0.0	0.0	50.5	
		광재	0.0	0.0	0.0	0.0	0.0	0.0	0.0	0.0	0.0	0.0	0.0	0.0	0.0	
		기타 폐유기용제	0.0	0.1	0.0	0.0	0.0	0.0	0.0	0.1	0.0	0.0	0.0	0.0	0.0	
		분진	0.0	0.0	0.0	0.0	0.0	0.0	0.0	0.0	0.0	0.0	0.0	0.0	0.0	
		소각재	0.0	0.0	0.0	0.0	0.0	0.0	0.0	0.0	0.0	0.0	0.0	0.0	0.0	
		안정화 또는 고형화 처리물	0.0	0.0	0.0	0.0	0.0	0.0	0.0	0.0	0.0	0.0	0.0	0.0	0.0	
		폐내화물 및 도자기조각	0.0	0.0	0.0	0.0	0.0	0.0	0.0	0.0	0.0	0.0	0.0	0.0	0.0	
폐농약	0.0	0.0	0.0	0.0	0.0	0.0	0.0	0.0	0.0	0.0	0.0	0.0	0.0			
봉화군			소계	1.0	10,323.5	0.0	0.0	0.0	0.0	63.4	13.3	10,197.2	0.0	0.0	50.6	



(단위: 톤/년)

관할청	시도	시군구	폐기물종류	발생내역		처리방법								보관량		
				전년도 이월량	'12년 발생량	자가처리				위탁처리						
						소각	매립	재활용	기타	재생처리	중간처리	최종처리	공공처리		기타	
대구청	경상북도	봉화군	폐산	0.0	0.0	0.0	0.0	0.0	0.0	0.0	0.0	0.0	0.0	0.0	0.0	
			폐석면	0.0	411.6	0.0	0.0	0.0	0.0	0.0	3.5	408.0	0.0	0.0	0.0	0.1
			폐수처리오니	0.0	0.0	0.0	0.0	0.0	0.0	0.0	0.0	0.0	0.0	0.0	0.0	0.0
			폐알칼리	0.0	0.0	0.0	0.0	0.0	0.0	0.0	0.0	0.0	0.0	0.0	0.0	0.0
			폐유	0.0	69.3	0.0	0.0	0.0	0.0	63.4	5.9	0.0	0.0	0.0	0.0	0.0
			폐유독물	0.0	0.0	0.0	0.0	0.0	0.0	0.0	0.0	0.0	0.0	0.0	0.0	0.0
			폐주물사 및 폐사	0.0	0.0	0.0	0.0	0.0	0.0	0.0	0.0	0.0	0.0	0.0	0.0	0.0
			폐축매	0.0	86.1	0.0	0.0	0.0	0.0	0.0	0.0	86.1	0.0	0.0	0.0	0.0
			폐페인트 및 페락카	0.0	3.8	0.0	0.0	0.0	0.0	0.0	3.8	0.0	0.0	0.0	0.0	0.0
			폐합성고무	0.0	0.0	0.0	0.0	0.0	0.0	0.0	0.0	0.0	0.0	0.0	0.0	0.0
			폐합성수지	0.0	0.0	0.0	0.0	0.0	0.0	0.0	0.0	0.0	0.0	0.0	0.0	0.0
			폐흡착제 및 폐흡수제	0.0	0.0	0.0	0.0	0.0	0.0	0.0	0.0	0.0	0.0	0.0	0.0	0.0
			할로겐족유기용제	0.0	0.0	0.0	0.0	0.0	0.0	0.0	0.0	0.0	0.0	0.0	0.0	0.0
			PCB함유폐기물	0.0	0.0	0.0	0.0	0.0	0.0	0.0	0.0	0.0	0.0	0.0	0.0	0.0
		소계	12.9	1,628.6	0.0	0.0	0.0	0.0	264.6	53.2	1,271.9	0.0	0.0	0.0	51.8	
		공정오니	0.0	61.2	0.0	0.0	0.0	0.0	0.0	0.0	61.2	0.0	0.0	0.0	0.0	
		광재	0.0	0.0	0.0	0.0	0.0	0.0	0.0	0.0	0.0	0.0	0.0	0.0	0.0	
		기타 폐유기용제	0.0	4.0	0.0	0.0	0.0	0.0	0.0	4.0	0.0	0.0	0.0	0.0	0.0	
		분진	0.0	0.0	0.0	0.0	0.0	0.0	0.0	0.0	0.0	0.0	0.0	0.0	0.0	
		소각재	12.9	557.9	0.0	0.0	0.0	0.0	0.0	0.0	551.5	0.0	0.0	0.0	19.3	
		안정화 또는 고형화 처리물	0.0	0.0	0.0	0.0	0.0	0.0	0.0	0.0	0.0	0.0	0.0	0.0	0.0	
		폐내화물 및 도자기조각	0.0	0.0	0.0	0.0	0.0	0.0	0.0	0.0	0.0	0.0	0.0	0.0	0.0	
		폐농약	0.0	0.0	0.0	0.0	0.0	0.0	0.0	0.0	0.0	0.0	0.0	0.0	0.0	
		폐산	0.0	221.0	0.0	0.0	0.0	0.0	221.0	0.0	0.0	0.0	0.0	0.0	0.0	
		폐석면	0.0	662.7	0.0	0.0	0.0	0.0	0.0	3.5	659.2	0.0	0.0	0.0	0.0	
		폐수처리오니	0.0	0.0	0.0	0.0	0.0	0.0	0.0	0.0	0.0	0.0	0.0	0.0	0.0	
		폐알칼리	0.0	38.0	0.0	0.0	0.0	0.0	36.6	1.4	0.0	0.0	0.0	0.0	0.0	
		폐유	0.0	21.2	0.0	0.0	0.0	0.0	7.0	13.0	0.0	0.0	0.0	0.0	1.2	
폐유독물	0.0	0.0	0.0	0.0	0.0	0.0	0.0	0.0	0.0	0.0	0.0	0.0	0.0			
폐주물사 및 폐사	0.0	0.0	0.0	0.0	0.0	0.0	0.0	0.0	0.0	0.0	0.0	0.0	0.0			



(단위: 톤/년)

관할청	시도	시군구	폐기물종류	발생내역		처리방법									보관량	
				전년도 이월량	'12년 발생량	자가처리				위탁처리						
						소각	매립	재활용	기타	재생처리	중간처리	최종처리	공공처리	기타		
대구청	경상북도	안동시	소계	39.0	1,093.4	0.0	0.0	0.0	0.0	307.5	92.1	619.2	0.0	0.0	113.6	
			공정오니	0.0	0.0	0.0	0.0	0.0	0.0	0.0	0.0	0.0	0.0	0.0	0.0	0.0
			광재	0.0	0.0	0.0	0.0	0.0	0.0	0.0	0.0	0.0	0.0	0.0	0.0	0.0
			기타 폐유기용제	0.0	0.0	0.0	0.0	0.0	0.0	0.0	0.0	0.0	0.0	0.0	0.0	0.0
			분진	0.0	0.0	0.0	0.0	0.0	0.0	0.0	0.0	0.0	0.0	0.0	0.0	0.0
			소각재	0.0	76.8	0.0	0.0	0.0	0.0	0.0	0.0	0.0	0.0	0.0	0.0	76.8
			안정화 또는 고형화 처리물	0.0	0.0	0.0	0.0	0.0	0.0	0.0	0.0	0.0	0.0	0.0	0.0	0.0
			폐내화물 및 도자기조각	0.0	0.0	0.0	0.0	0.0	0.0	0.0	0.0	0.0	0.0	0.0	0.0	0.0
			폐농약	0.0	0.0	0.0	0.0	0.0	0.0	0.0	0.0	0.0	0.0	0.0	0.0	0.0
			폐산	0.0	76.2	0.0	0.0	0.0	0.0	0.0	76.2	0.0	0.0	0.0	0.0	0.0
			폐석면	6.2	619.2	0.0	0.0	0.0	0.0	0.0	0.0	2.2	619.2	0.0	0.0	4.0
			폐수처리오니	0.0	0.0	0.0	0.0	0.0	0.0	0.0	0.0	0.0	0.0	0.0	0.0	0.0
			폐알칼리	0.0	0.0	0.0	0.0	0.0	0.0	0.0	0.0	0.0	0.0	0.0	0.0	0.0
			폐유	0.0	209.8	0.0	0.0	0.0	0.0	0.0	184.1	25.7	0.0	0.0	0.0	0.0
			폐유독물	0.0	0.0	0.0	0.0	0.0	0.0	0.0	0.0	0.0	0.0	0.0	0.0	0.0
			폐주물사 및 폐사	0.0	0.0	0.0	0.0	0.0	0.0	0.0	0.0	0.0	0.0	0.0	0.0	0.0
			폐축매	0.0	0.0	0.0	0.0	0.0	0.0	0.0	0.0	0.0	0.0	0.0	0.0	0.0
			폐페인트 및 폐락카	32.8	111.4	0.0	0.0	0.0	0.0	0.0	47.2	64.2	0.0	0.0	0.0	32.8
			폐합성고무	0.0	0.0	0.0	0.0	0.0	0.0	0.0	0.0	0.0	0.0	0.0	0.0	0.0
			폐합성수지	0.0	0.0	0.0	0.0	0.0	0.0	0.0	0.0	0.0	0.0	0.0	0.0	0.0
		폐흡착제 및 폐흡수제	0.0	0.0	0.0	0.0	0.0	0.0	0.0	0.0	0.0	0.0	0.0	0.0	0.0	
		할로겐족유기용제	0.0	0.0	0.0	0.0	0.0	0.0	0.0	0.0	0.0	0.0	0.0	0.0	0.0	
		PCB함유폐기물	0.0	0.0	0.0	0.0	0.0	0.0	0.0	0.0	0.0	0.0	0.0	0.0	0.0	
		영덕군	소계	0.0	283.2	0.0	0.0	0.0	0.0	15.7	0.0	267.5	0.0	0.0	0.0	
			공정오니	0.0	0.0	0.0	0.0	0.0	0.0	0.0	0.0	0.0	0.0	0.0	0.0	
			광재	0.0	0.0	0.0	0.0	0.0	0.0	0.0	0.0	0.0	0.0	0.0	0.0	
			기타 폐유기용제	0.0	0.0	0.0	0.0	0.0	0.0	0.0	0.0	0.0	0.0	0.0	0.0	
			분진	0.0	0.0	0.0	0.0	0.0	0.0	0.0	0.0	0.0	0.0	0.0	0.0	
			소각재	0.0	119.9	0.0	0.0	0.0	0.0	0.0	0.0	119.9	0.0	0.0	0.0	
안정화 또는 고형화 처리물	0.0		0.0	0.0	0.0	0.0	0.0	0.0	0.0	0.0	0.0	0.0	0.0			

(단위: 톤/년)

관할청	시도	시군구	폐기물종류	발생내역		처리방법								보관량		
				전년도 이월량	'12년 발생량	자가처리				위탁처리						
						소각	매립	재활용	기타	재생처리	중간처리	최종처리	공공처리		기타	
대구청	경상북도	영덕군	폐내화물 및 도자기조각	0.0	0.0	0.0	0.0	0.0	0.0	0.0	0.0	0.0	0.0	0.0	0.0	
			폐농약	0.0	0.0	0.0	0.0	0.0	0.0	0.0	0.0	0.0	0.0	0.0	0.0	0.0
			폐산	0.0	0.0	0.0	0.0	0.0	0.0	0.0	0.0	0.0	0.0	0.0	0.0	0.0
			폐석면	0.0	147.6	0.0	0.0	0.0	0.0	0.0	0.0	0.0	147.6	0.0	0.0	0.0
			폐수처리오니	0.0	0.0	0.0	0.0	0.0	0.0	0.0	0.0	0.0	0.0	0.0	0.0	0.0
			폐알칼리	0.0	0.0	0.0	0.0	0.0	0.0	0.0	0.0	0.0	0.0	0.0	0.0	0.0
			폐유	0.0	15.7	0.0	0.0	0.0	0.0	15.7	0.0	0.0	0.0	0.0	0.0	0.0
			폐유독물	0.0	0.0	0.0	0.0	0.0	0.0	0.0	0.0	0.0	0.0	0.0	0.0	0.0
			폐주물사 및 폐사	0.0	0.0	0.0	0.0	0.0	0.0	0.0	0.0	0.0	0.0	0.0	0.0	0.0
			폐축매	0.0	0.0	0.0	0.0	0.0	0.0	0.0	0.0	0.0	0.0	0.0	0.0	0.0
			폐페인트 및 폐락카	0.0	0.0	0.0	0.0	0.0	0.0	0.0	0.0	0.0	0.0	0.0	0.0	0.0
			폐합성고무	0.0	0.0	0.0	0.0	0.0	0.0	0.0	0.0	0.0	0.0	0.0	0.0	0.0
			폐합성수지	0.0	0.0	0.0	0.0	0.0	0.0	0.0	0.0	0.0	0.0	0.0	0.0	0.0
			폐흡착제 및 폐흡수제	0.0	0.0	0.0	0.0	0.0	0.0	0.0	0.0	0.0	0.0	0.0	0.0	0.0
			할로겐족유기용제	0.0	0.0	0.0	0.0	0.0	0.0	0.0	0.0	0.0	0.0	0.0	0.0	0.0
		PCB함유폐기물	0.0	0.0	0.0	0.0	0.0	0.0	0.0	0.0	0.0	0.0	0.0	0.0	0.0	
		소계	2.0	237.4	0.0	0.0	0.0	0.0	10.0	2.7	225.8	0.0	0.0	0.0	0.9	
		영양군	공정오니	0.0	0.0	0.0	0.0	0.0	0.0	0.0	0.0	0.0	0.0	0.0	0.0	0.0
			광재	0.0	0.0	0.0	0.0	0.0	0.0	0.0	0.0	0.0	0.0	0.0	0.0	0.0
			기타 폐유기용제	0.0	0.1	0.0	0.0	0.0	0.0	0.0	0.1	0.0	0.0	0.0	0.0	0.0
			분진	0.0	0.0	0.0	0.0	0.0	0.0	0.0	0.0	0.0	0.0	0.0	0.0	0.0
			소각재	0.0	0.0	0.0	0.0	0.0	0.0	0.0	0.0	0.0	0.0	0.0	0.0	0.0
			안정화 또는 고형화 처리물	0.0	0.0	0.0	0.0	0.0	0.0	0.0	0.0	0.0	0.0	0.0	0.0	0.0
			폐내화물 및 도자기조각	0.0	0.0	0.0	0.0	0.0	0.0	0.0	0.0	0.0	0.0	0.0	0.0	0.0
			폐농약	0.0	0.3	0.0	0.0	0.0	0.0	0.0	0.3	0.0	0.0	0.0	0.0	0.0
			폐산	0.0	0.0	0.0	0.0	0.0	0.0	0.0	0.0	0.0	0.0	0.0	0.0	0.0
			폐석면	2.0	217.9	0.0	0.0	0.0	0.0	0.0	0.0	0.0	219.0	0.0	0.0	0.9
			폐수처리오니	0.0	6.8	0.0	0.0	0.0	0.0	0.0	0.0	0.0	6.8	0.0	0.0	0.0
			폐알칼리	0.0	0.0	0.0	0.0	0.0	0.0	0.0	0.0	0.0	0.0	0.0	0.0	0.0
			폐유	0.0	12.3	0.0	0.0	0.0	0.0	10.0	2.3	0.0	0.0	0.0	0.0	0.0

(단위: 톤/년)

관할청	시도	시군구	폐기물종류	발생내역		처리방법								보관량		
				전년도 이월량	'12년 발생량	자가처리				위탁처리						
						소각	매립	재활용	기타	재생처리	중간처리	최종처리	공공처리		기타	
대구청	경상북도	영양군	폐유독물	0.0	0.0	0.0	0.0	0.0	0.0	0.0	0.0	0.0	0.0	0.0	0.0	
			폐주물사 및 폐사	0.0	0.0	0.0	0.0	0.0	0.0	0.0	0.0	0.0	0.0	0.0	0.0	0.0
			폐축매	0.0	0.0	0.0	0.0	0.0	0.0	0.0	0.0	0.0	0.0	0.0	0.0	0.0
			폐페인트 및 페락카	0.0	0.0	0.0	0.0	0.0	0.0	0.0	0.0	0.0	0.0	0.0	0.0	0.0
			폐합성고무	0.0	0.0	0.0	0.0	0.0	0.0	0.0	0.0	0.0	0.0	0.0	0.0	0.0
			폐합성수지	0.0	0.0	0.0	0.0	0.0	0.0	0.0	0.0	0.0	0.0	0.0	0.0	0.0
			폐흡착제 및 폐흡수제	0.0	0.0	0.0	0.0	0.0	0.0	0.0	0.0	0.0	0.0	0.0	0.0	0.0
			할로겐족유기용제	0.0	0.0	0.0	0.0	0.0	0.0	0.0	0.0	0.0	0.0	0.0	0.0	0.0
			PCB함유폐기물	0.0	0.0	0.0	0.0	0.0	0.0	0.0	0.0	0.0	0.0	0.0	0.0	0.0
		영주시	소계	4.8	6,088.7	0.0	0.0	0.0	0.0	2,502.6	2,993.8	596.9	0.0	0.0	0.0	0.2
			공정오니	0.0	0.0	0.0	0.0	0.0	0.0	0.0	0.0	0.0	0.0	0.0	0.0	0.0
			광재	0.0	0.0	0.0	0.0	0.0	0.0	0.0	0.0	0.0	0.0	0.0	0.0	0.0
			기타 폐유기용제	0.0	31.4	0.0	0.0	0.0	0.0	8.0	23.4	0.0	0.0	0.0	0.0	0.0
			분진	0.0	0.0	0.0	0.0	0.0	0.0	0.0	0.0	0.0	0.0	0.0	0.0	0.0
			소각재	0.0	0.0	0.0	0.0	0.0	0.0	0.0	0.0	0.0	0.0	0.0	0.0	0.0
			안정화 또는 고형화 처리물	0.0	0.0	0.0	0.0	0.0	0.0	0.0	0.0	0.0	0.0	0.0	0.0	0.0
			폐내화물 및 도자기조각	0.0	0.0	0.0	0.0	0.0	0.0	0.0	0.0	0.0	0.0	0.0	0.0	0.0
			폐농약	0.0	0.0	0.0	0.0	0.0	0.0	0.0	0.0	0.0	0.0	0.0	0.0	0.0
			폐산	4.8	25.8	0.0	0.0	0.0	0.0	29.8	0.8	0.0	0.0	0.0	0.0	0.0
			폐석면	0.0	597.1	0.0	0.0	0.0	0.0	0.0	0.0	596.9	0.0	0.0	0.0	0.2
			폐수처리오니	0.0	0.0	0.0	0.0	0.0	0.0	0.0	0.0	0.0	0.0	0.0	0.0	0.0
			폐알칼리	0.0	0.0	0.0	0.0	0.0	0.0	0.0	0.0	0.0	0.0	0.0	0.0	0.0
			폐유	0.0	5,396.3	0.0	0.0	0.0	0.0	2,449.5	2,946.8	0.0	0.0	0.0	0.0	0.0
			폐유독물	0.0	0.9	0.0	0.0	0.0	0.0	0.0	0.9	0.0	0.0	0.0	0.0	0.0
			폐주물사 및 폐사	0.0	0.0	0.0	0.0	0.0	0.0	0.0	0.0	0.0	0.0	0.0	0.0	0.0
			폐축매	0.0	0.0	0.0	0.0	0.0	0.0	0.0	0.0	0.0	0.0	0.0	0.0	0.0
			폐페인트 및 페락카	0.0	37.2	0.0	0.0	0.0	0.0	15.3	21.9	0.0	0.0	0.0	0.0	0.0
			폐합성고무	0.0	0.0	0.0	0.0	0.0	0.0	0.0	0.0	0.0	0.0	0.0	0.0	0.0
			폐합성수지	0.0	0.0	0.0	0.0	0.0	0.0	0.0	0.0	0.0	0.0	0.0	0.0	0.0
			폐흡착제 및 폐흡수제	0.0	0.0	0.0	0.0	0.0	0.0	0.0	0.0	0.0	0.0	0.0	0.0	0.0



(단위: 톤/년)

관할청	시도	시군구	폐기물종류	발생내역		처리방법								보관량		
				전년도 이월량	'12년 발생량	자가처리				위탁처리						
						소각	매립	재활용	기타	재생처리	중간처리	최종처리	공공처리		기타	
대구청	경상북도	예천군	소각재	0.0	0.0	0.0	0.0	0.0	0.0	0.0	0.0	0.0	0.0	0.0	0.0	
			안정화 또는 고형화 처리물	0.0	0.0	0.0	0.0	0.0	0.0	0.0	0.0	0.0	0.0	0.0	0.0	0.0
			폐내화물 및 도자기조각	0.0	0.0	0.0	0.0	0.0	0.0	0.0	0.0	0.0	0.0	0.0	0.0	0.0
			폐농약	0.0	0.0	0.0	0.0	0.0	0.0	0.0	0.0	0.0	0.0	0.0	0.0	0.0
			폐산	0.7	45.9	0.0	0.0	0.0	0.0	15.8	22.2	0.0	0.0	0.0	0.0	8.6
			폐석면	0.0	281.8	0.0	0.0	0.0	0.0	0.0	0.0	281.8	0.0	0.0	0.0	0.0
			폐수처리오니	0.0	0.0	0.0	0.0	0.0	0.0	0.0	0.0	0.0	0.0	0.0	0.0	0.0
			폐알칼리	0.0	0.0	0.0	0.0	0.0	0.0	0.0	0.0	0.0	0.0	0.0	0.0	0.0
			폐유	0.1	1,559.5	0.0	0.0	0.0	0.0	525.0	1,033.5	0.0	0.0	0.0	0.0	1.1
			폐유독물	0.0	0.0	0.0	0.0	0.0	0.0	0.0	0.0	0.0	0.0	0.0	0.0	0.0
			폐주물사 및 폐사	0.0	0.0	0.0	0.0	0.0	0.0	0.0	0.0	0.0	0.0	0.0	0.0	0.0
			폐축매	0.0	0.0	0.0	0.0	0.0	0.0	0.0	0.0	0.0	0.0	0.0	0.0	0.0
			폐페인트 및 폐락카	0.0	305.8	0.0	0.0	0.0	0.0	0.0	305.8	0.0	0.0	0.0	0.0	0.0
			폐합성고무	0.0	0.0	0.0	0.0	0.0	0.0	0.0	0.0	0.0	0.0	0.0	0.0	0.0
			폐합성수지	0.0	0.0	0.0	0.0	0.0	0.0	0.0	0.0	0.0	0.0	0.0	0.0	0.0
			폐흡착제 및 폐흡수제	0.0	0.0	0.0	0.0	0.0	0.0	0.0	0.0	0.0	0.0	0.0	0.0	0.0
			할로겐족유기용제	0.0	0.0	0.0	0.0	0.0	0.0	0.0	0.0	0.0	0.0	0.0	0.0	0.0
			PCB함유폐기물	0.0	5.3	0.0	0.0	0.0	0.0	0.0	5.3	0.0	0.0	0.0	0.0	0.0
		울릉군	소계	0.0	52.3	0.0	0.0	0.0	0.0	10.4	1.5	21.4	0.0	0.0	0.0	19.0
			공정오니	0.0	0.0	0.0	0.0	0.0	0.0	0.0	0.0	0.0	0.0	0.0	0.0	0.0
			광재	0.0	0.0	0.0	0.0	0.0	0.0	0.0	0.0	0.0	0.0	0.0	0.0	0.0
			기타 폐유기용제	0.0	0.0	0.0	0.0	0.0	0.0	0.0	0.0	0.0	0.0	0.0	0.0	0.0
			분진	0.0	0.0	0.0	0.0	0.0	0.0	0.0	0.0	0.0	0.0	0.0	0.0	0.0
			소각재	0.0	0.0	0.0	0.0	0.0	0.0	0.0	0.0	0.0	0.0	0.0	0.0	0.0
			안정화 또는 고형화 처리물	0.0	0.0	0.0	0.0	0.0	0.0	0.0	0.0	0.0	0.0	0.0	0.0	0.0
			폐내화물 및 도자기조각	0.0	0.0	0.0	0.0	0.0	0.0	0.0	0.0	0.0	0.0	0.0	0.0	0.0
			폐농약	0.0	0.0	0.0	0.0	0.0	0.0	0.0	0.0	0.0	0.0	0.0	0.0	0.0
			폐산	0.0	0.0	0.0	0.0	0.0	0.0	0.0	0.0	0.0	0.0	0.0	0.0	0.0
			폐석면	0.0	21.4	0.0	0.0	0.0	0.0	0.0	0.0	21.4	0.0	0.0	0.0	0.0
			폐수처리오니	0.0	0.0	0.0	0.0	0.0	0.0	0.0	0.0	0.0	0.0	0.0	0.0	0.0





(단위: 톤/년)

관할청	시도	시군구	폐기물종류	발생내역		처리방법								보관량		
				전년도 이월량	'12년 발생량	자가처리				위탁처리						
						소각	매립	재활용	기타	재생처리	중간처리	최종처리	공공처리		기타	
대구청	경상북도	울진군	폐합성수지	0.0	0.0	0.0	0.0	0.0	0.0	0.0	0.0	0.0	0.0	0.0	0.0	
			폐흡착제 및 폐흡수제	0.0	0.0	0.0	0.0	0.0	0.0	0.0	0.0	0.0	0.0	0.0	0.0	0.0
			할로겐족유기용제	0.0	0.0	0.0	0.0	0.0	0.0	0.0	0.0	0.0	0.0	0.0	0.0	0.0
			PCB함유폐기물	0.0	3.0	0.0	0.0	0.0	0.0	0.0	0.0	3.0	0.0	0.0	0.0	0.0
		의성군	소계	1.4	679.5	0.0	0.0	0.0	0.0	87.6	41.2	543.1	0.0	0.0	9.0	
			공정오니	0.0	0.0	0.0	0.0	0.0	0.0	0.0	0.0	0.0	0.0	0.0	0.0	
			광재	0.0	0.0	0.0	0.0	0.0	0.0	0.0	0.0	0.0	0.0	0.0	0.0	
			기타 폐유기용제	0.0	3.0	0.0	0.0	0.0	0.0	0.0	3.0	0.0	0.0	0.0	0.0	
			분진	0.0	4.2	0.0	0.0	0.0	0.0	0.0	0.0	4.2	0.0	0.0	0.0	
			소각재	1.1	71.9	0.0	0.0	0.0	0.0	0.0	0.0	69.4	0.0	0.0	3.6	
			안정화 또는 고형화 처리물	0.0	0.0	0.0	0.0	0.0	0.0	0.0	0.0	0.0	0.0	0.0	0.0	
			폐내화물 및 도자기조각	0.0	0.0	0.0	0.0	0.0	0.0	0.0	0.0	0.0	0.0	0.0	0.0	
			폐농약	0.0	0.0	0.0	0.0	0.0	0.0	0.0	0.0	0.0	0.0	0.0	0.0	
			폐산	0.0	13.9	0.0	0.0	0.0	0.0	13.9	0.0	0.0	0.0	0.0	0.0	
			폐석면	0.0	471.2	0.0	0.0	0.0	0.0	0.0	0.2	469.5	0.0	0.0	1.5	
			폐수처리오니	0.0	0.0	0.0	0.0	0.0	0.0	0.0	0.0	0.0	0.0	0.0	0.0	
			폐알칼리	0.0	0.0	0.0	0.0	0.0	0.0	0.0	0.0	0.0	0.0	0.0	0.0	
			폐유	0.3	108.9	0.0	0.0	0.0	0.0	73.7	31.6	0.0	0.0	0.0	3.9	
			폐유독물	0.0	0.0	0.0	0.0	0.0	0.0	0.0	0.0	0.0	0.0	0.0	0.0	
			폐주물사 및 폐사	0.0	0.0	0.0	0.0	0.0	0.0	0.0	0.0	0.0	0.0	0.0	0.0	
			폐축매	0.0	0.0	0.0	0.0	0.0	0.0	0.0	0.0	0.0	0.0	0.0	0.0	
			폐페인트 및 페락카	0.0	6.4	0.0	0.0	0.0	0.0	0.0	6.4	0.0	0.0	0.0	0.0	
			폐합성고무	0.0	0.0	0.0	0.0	0.0	0.0	0.0	0.0	0.0	0.0	0.0	0.0	
			폐합성수지	0.0	0.0	0.0	0.0	0.0	0.0	0.0	0.0	0.0	0.0	0.0	0.0	
			폐흡착제 및 폐흡수제	0.0	0.0	0.0	0.0	0.0	0.0	0.0	0.0	0.0	0.0	0.0	0.0	
			할로겐족유기용제	0.0	0.0	0.0	0.0	0.0	0.0	0.0	0.0	0.0	0.0	0.0	0.0	
			PCB함유폐기물	0.0	0.0	0.0	0.0	0.0	0.0	0.0	0.0	0.0	0.0	0.0	0.0	
			청도군	소계	0.0	438.7	0.0	0.0	0.0	0.0	40.4	16.0	381.7	0.0	0.0	0.6
				공정오니	0.0	0.0	0.0	0.0	0.0	0.0	0.0	0.0	0.0	0.0	0.0	0.0
				광재	0.0	0.0	0.0	0.0	0.0	0.0	0.0	0.0	0.0	0.0	0.0	0.0



(단위: 톤/년)

관할청	시도	시군구	폐기물종류	발생내역		처리방법								보관량			
				전년도 이월량	'12년 발생량	자가처리				위탁처리							
						소각	매립	재활용	기타	재생처리	중간처리	최종처리	공공처리		기타		
대구청	경상북도	청송군	폐석면	0.0	186.6	0.0	0.0	0.0	0.0	0.0	0.0	1.0	185.6	0.0	0.0	0.0	
			폐수처리오니	0.0	0.0	0.0	0.0	0.0	0.0	0.0	0.0	0.0	0.0	0.0	0.0	0.0	0.0
			폐알칼리	0.0	0.0	0.0	0.0	0.0	0.0	0.0	0.0	0.0	0.0	0.0	0.0	0.0	0.0
			폐유	0.0	34.3	0.0	0.0	0.0	0.0	25.6	8.7	0.0	0.0	0.0	0.0	0.0	0.0
			폐유독물	0.0	0.0	0.0	0.0	0.0	0.0	0.0	0.0	0.0	0.0	0.0	0.0	0.0	0.0
			폐주물사 및 폐사	0.0	0.0	0.0	0.0	0.0	0.0	0.0	0.0	0.0	0.0	0.0	0.0	0.0	0.0
			폐촉매	0.0	0.0	0.0	0.0	0.0	0.0	0.0	0.0	0.0	0.0	0.0	0.0	0.0	0.0
			폐페인트 및 페락카	0.0	0.0	0.0	0.0	0.0	0.0	0.0	0.0	0.0	0.0	0.0	0.0	0.0	0.0
			폐합성고무	0.0	0.0	0.0	0.0	0.0	0.0	0.0	0.0	0.0	0.0	0.0	0.0	0.0	0.0
			폐합성수지	0.0	0.0	0.0	0.0	0.0	0.0	0.0	0.0	0.0	0.0	0.0	0.0	0.0	0.0
			폐흡착제 및 폐흡수제	0.0	0.0	0.0	0.0	0.0	0.0	0.0	0.0	0.0	0.0	0.0	0.0	0.0	0.0
			할로겐족유기용제	0.0	0.0	0.0	0.0	0.0	0.0	0.0	0.0	0.0	0.0	0.0	0.0	0.0	0.0
			PCB함유폐기물	0.0	0.0	0.0	0.0	0.0	0.0	0.0	0.0	0.0	0.0	0.0	0.0	0.0	0.0
		소계	86.5	14,605.6	0.0	0.0	0.0	0.0	5,795.0	6,964.3	1,757.5	0.0	0.0	175.3			
		공정오니	0.0	75.2	0.0	0.0	0.0	0.0	0.0	65.7	9.5	0.0	0.0	0.0			
		광재	0.0	37.4	0.0	0.0	0.0	0.0	37.0	0.3	0.0	0.0	0.0	0.1			
		기타 폐유기용제	28.8	4,817.9	0.0	0.0	0.0	0.0	3,933.6	897.6	0.0	0.0	0.0	15.5			
		분진	0.0	2.3	0.0	0.0	0.0	0.0	2.3	0.0	0.0	0.0	0.0	0.0			
		소각재	22.7	1,179.2	0.0	0.0	0.0	0.0	0.0	0.0	1,169.5	0.0	0.0	32.4			
		안정화 또는 고형화 처리물	0.0	0.0	0.0	0.0	0.0	0.0	0.0	0.0	0.0	0.0	0.0	0.0			
		폐내화물 및 도자기조각	0.0	0.0	0.0	0.0	0.0	0.0	0.0	0.0	0.0	0.0	0.0	0.0			
		폐농약	0.0	0.0	0.0	0.0	0.0	0.0	0.0	0.0	0.0	0.0	0.0	0.0			
		폐산	1.5	619.3	0.0	0.0	0.0	0.0	503.2	116.4	0.0	0.0	0.0	1.2			
		폐석면	0.0	466.1	0.0	0.0	0.0	0.0	0.0	0.0	466.1	0.0	0.0	0.0			
		폐수처리오니	18.8	212.7	0.0	0.0	0.0	0.0	73.7	0.0	112.4	0.0	0.0	45.4			
		폐알칼리	4.4	1,680.2	0.0	0.0	0.0	0.0	0.0	1,674.5	0.0	0.0	0.0	10.1			
		폐유	9.1	4,259.9	0.0	0.0	0.0	0.0	1,021.1	3,233.0	0.0	0.0	0.0	14.9			
		폐유독물	0.0	0.0	0.0	0.0	0.0	0.0	0.0	0.0	0.0	0.0	0.0	0.0			
폐주물사 및 폐사	0.0	0.0	0.0	0.0	0.0	0.0	0.0	0.0	0.0	0.0	0.0	0.0					
폐촉매	0.0	0.0	0.0	0.0	0.0	0.0	0.0	0.0	0.0	0.0	0.0	0.0					

(단위: 톤/년)

관할청	시도	시군구	폐기물종류	발생내역		처리방법								보관량			
				전년도 이월량	'12년 발생량	자가처리				위탁처리							
						소각	매립	재활용	기타	재생처리	중간처리	최종처리	공공처리		기타		
대구청	경상북도	칠곡군	폐페인트 및 페락카	1.2	1,095.3	0.0	0.0	0.0	0.0	209.3	831.5	0.0	0.0	0.0	55.7		
			폐합성고무	0.0	0.0	0.0	0.0	0.0	0.0	0.0	0.0	0.0	0.0	0.0	0.0	0.0	
			폐합성수지	0.0	0.0	0.0	0.0	0.0	0.0	0.0	0.0	0.0	0.0	0.0	0.0	0.0	0.0
			폐흡착제 및 폐흡수제	0.0	0.3	0.0	0.0	0.0	0.0	0.0	0.0	0.3	0.0	0.0	0.0	0.0	0.0
			할로겐족유기용제	0.0	15.0	0.0	0.0	0.0	0.0	14.8	0.2	0.0	0.0	0.0	0.0	0.0	0.0
			PCB함유폐기물	0.0	144.8	0.0	0.0	0.0	0.0	0.0	144.8	0.0	0.0	0.0	0.0	0.0	0.0
		포항시	소계	712.6	227,524.4	5,405.4	1,464.2	10,475.0	421.5	176,068.7	18,332.0	15,720.5	0.0	0.0	349.7		
			공정오니	0.0	6,126.5	420.5	0.0	0.0	0.0	5,069.5	530.3	106.0	0.0	0.0	0.2		
			광채	3.8	464.1	0.0	0.0	0.0	0.0	467.8	0.0	0.0	0.0	0.0	0.1		
			기타 폐유기용제	20.8	1,262.9	0.0	0.0	0.0	0.0	120.2	1,154.1	0.0	0.0	0.0	9.4		
			분진	100.0	96,409.3	0.0	0.0	0.0	0.0	87,684.3	2,263.0	6,475.9	0.0	0.0	86.1		
			소각재	0.0	1,059.7	0.0	1,059.7	0.0	0.0	0.0	0.0	0.0	0.0	0.0	0.0		
			안정화 또는 고형화 처리물	0.0	41,854.1	0.0	0.0	0.0	0.0	34,707.5	0.0	7,146.6	0.0	0.0	0.0		
			폐내화물 및 도자기조각	0.0	0.0	0.0	0.0	0.0	0.0	0.0	0.0	0.0	0.0	0.0	0.0		
			폐농약	0.0	0.1	0.0	0.0	0.0	0.0	0.0	0.1	0.0	0.0	0.0	0.0		
			폐산	88.3	45,994.6	0.0	0.0	10,475.0	86.7	35,000.2	414.9	0.0	0.0	0.0	106.1		
			폐석면	0.0	1,659.1	0.0	0.0	0.0	0.0	0.0	1.0	1,634.7	0.0	0.0	23.4		
			폐수처리오니	0.0	411.9	0.0	404.5	0.0	0.0	7.4	0.0	0.0	0.0	0.0	0.0		
			폐알칼리	0.0	681.9	0.0	0.0	0.0	334.8	75.3	271.8	0.0	0.0	0.0	0.0		
			폐유	478.6	26,732.6	4,984.9	0.0	0.0	0.0	10,477.5	11,338.7	294.1	0.0	0.0	116.0		
			폐유독물	0.0	26.2	0.0	0.0	0.0	0.0	0.0	26.2	0.0	0.0	0.0	0.0		
			폐주물사 및 폐사	0.0	17.3	0.0	0.0	0.0	0.0	0.0	0.0	17.3	0.0	0.0	0.0		
			폐축매	0.0	0.0	0.0	0.0	0.0	0.0	0.0	0.0	0.0	0.0	0.0	0.0		
			폐페인트 및 페락카	21.1	4,307.2	0.0	0.0	0.0	0.0	2,306.1	2,013.8	0.0	0.0	0.0	8.4		
			폐합성고무	0.0	50.6	0.0	0.0	0.0	0.0	50.6	0.0	0.0	0.0	0.0	0.0		
			폐합성수지	0.0	258.2	0.0	0.0	0.0	0.0	102.3	155.9	0.0	0.0	0.0	0.0		
			폐흡착제 및 폐흡수제	0.0	63.3	0.0	0.0	0.0	0.0	0.0	17.4	45.9	0.0	0.0	0.0		
			할로겐족유기용제	0.0	1.6	0.0	0.0	0.0	0.0	0.0	1.6	0.0	0.0	0.0	0.0		
PCB함유폐기물	0.0	143.2	0.0	0.0	0.0	0.0	0.0	143.2	0.0	0.0	0.0	0.0					
영산강청	합계			1,035.2	399,700.7	33,401.2	677.9	12,990.0	0.3	145,874.1	59,635.9	146,568.9	282.8	0.0	1,304.8		

(단위: 톤/년)

관할청	시도	시군구	폐기물종류	발생내역		처리방법								보관량		
				전년도 이월량	'12년 발생량	자가처리				위탁처리						
						소각	매립	재활용	기타	재생처리	중간처리	최종처리	공공처리		기타	
영산강청	광주광역시	합계		75.4	32,729.6	0.0	0.0	0.1	0.0	18,859.0	10,812.0	2,768.1	248.2	0.0	117.6	
		소계		54.3	19,174.6	0.0	0.0	0.1	0.0	12,443.3	5,709.5	817.9	207.6	0.0	50.5	
			공정오니	3.1	2,957.7	0.0	0.0	0.0	0.0	2,838.9	0.0	113.7	0.0	0.0	0.0	8.2
			광재	1.0	139.9	0.0	0.0	0.0	0.0	0.0	140.9	0.0	0.0	0.0	0.0	0.0
			기타 폐유기용제	3.1	695.1	0.0	0.0	0.0	0.0	388.9	298.0	0.0	0.0	0.0	0.0	11.3
			분진	0.0	76.9	0.0	0.0	0.0	0.0	49.6	0.0	27.3	0.0	0.0	0.0	0.0
			소각재	0.0	0.0	0.0	0.0	0.0	0.0	0.0	0.0	0.0	0.0	0.0	0.0	0.0
			안정화 또는 고형화 처리물	0.0	0.0	0.0	0.0	0.0	0.0	0.0	0.0	0.0	0.0	0.0	0.0	0.0
			폐내화물 및 도자기조각	0.0	0.0	0.0	0.0	0.0	0.0	0.0	0.0	0.0	0.0	0.0	0.0	0.0
			폐농약	0.0	0.0	0.0	0.0	0.0	0.0	0.0	0.0	0.0	0.0	0.0	0.0	0.0
			폐산	17.7	973.8	0.0	0.0	0.0	0.0	816.3	175.2	0.0	0.0	0.0	0.0	0.0
			폐석면	0.0	634.3	0.0	0.0	0.0	0.0	0.0	4.2	628.8	0.0	0.0	0.0	1.3
			폐수처리오니	0.0	48.2	0.0	0.0	0.0	0.0	0.0	1.3	46.9	0.0	0.0	0.0	0.0
			폐알칼리	0.0	11.5	0.0	0.0	0.0	0.0	11.5	0.0	0.0	0.0	0.0	0.0	0.0
			폐유	3.0	11,956.4	0.0	0.0	0.1	0.0	8,159.0	3,586.6	0.0	207.6	0.0	0.0	6.1
			폐유독물	0.0	5.3	0.0	0.0	0.0	0.0	5.3	0.0	0.0	0.0	0.0	0.0	0.0
			폐주물사 및 폐사	0.0	0.0	0.0	0.0	0.0	0.0	0.0	0.0	0.0	0.0	0.0	0.0	0.0
			폐축매	0.0	0.0	0.0	0.0	0.0	0.0	0.0	0.0	0.0	0.0	0.0	0.0	0.0
			폐페인트 및 폐락카	26.4	1,624.8	0.0	0.0	0.0	0.0	173.8	1,453.8	0.0	0.0	0.0	0.0	23.6
			폐합성고무	0.0	0.0	0.0	0.0	0.0	0.0	0.0	0.0	0.0	0.0	0.0	0.0	0.0
			폐합성수지	0.0	0.0	0.0	0.0	0.0	0.0	0.0	0.0	0.0	0.0	0.0	0.0	0.0
			폐흡착제 및 폐흡수제	0.0	1.2	0.0	0.0	0.0	0.0	0.0	0.0	1.2	0.0	0.0	0.0	0.0
			할로겐족유기용제	0.0	44.2	0.0	0.0	0.0	0.0	0.0	44.2	0.0	0.0	0.0	0.0	0.0
			PCB함유폐기물	0.0	5.3	0.0	0.0	0.0	0.0	0.0	5.3	0.0	0.0	0.0	0.0	0.0
			소계		2.4	800.0	0.0	0.0	0.0	0.0	188.7	366.2	241.3	3.8	0.0	2.4
			공정오니		0.0	0.0	0.0	0.0	0.0	0.0	0.0	0.0	0.0	0.0	0.0	0.0
			광재		0.0	0.0	0.0	0.0	0.0	0.0	0.0	0.0	0.0	0.0	0.0	0.0
			기타 폐유기용제		0.0	25.1	0.0	0.0	0.0	0.3	24.8	0.0	0.0	0.0	0.0	0.0
			분진		0.0	0.0	0.0	0.0	0.0	0.0	0.0	0.0	0.0	0.0	0.0	0.0
	소각재		0.0	0.0	0.0	0.0	0.0	0.0	0.0	0.0	0.0	0.0	0.0	0.0		



(단위: 톤/년)

관할청	시도	시군구	폐기물종류	발생내역		처리방법								보관량		
				전년도 이월량	'12년 발생량	자가처리				위탁처리						
						소각	매립	재활용	기타	재생처리	중간처리	최종처리	공공처리		기타	
영산강청	광주광역시	동구	폐유	0.0	22.0	0.0	0.0	0.0	0.0	12.9	9.1	0.0	0.0	0.0	0.0	
			폐유독물	0.0	3.3	0.0	0.0	0.0	0.0	0.0	3.3	0.0	0.0	0.0	0.0	0.0
			폐주물사 및 폐사	0.0	0.0	0.0	0.0	0.0	0.0	0.0	0.0	0.0	0.0	0.0	0.0	0.0
			폐촉매	0.0	0.0	0.0	0.0	0.0	0.0	0.0	0.0	0.0	0.0	0.0	0.0	0.0
			폐페인트 및 페락카	0.0	8.5	0.0	0.0	0.0	0.0	0.0	8.5	0.0	0.0	0.0	0.0	0.0
			폐합성고무	0.0	0.0	0.0	0.0	0.0	0.0	0.0	0.0	0.0	0.0	0.0	0.0	0.0
			폐합성수지	0.0	0.0	0.0	0.0	0.0	0.0	0.0	0.0	0.0	0.0	0.0	0.0	0.0
			폐흡착제 및 폐흡수제	0.0	0.0	0.0	0.0	0.0	0.0	0.0	0.0	0.0	0.0	0.0	0.0	0.0
			할로겐족유기용제	0.0	0.0	0.0	0.0	0.0	0.0	0.0	0.0	0.0	0.0	0.0	0.0	0.0
			PCB함유폐기물	0.0	0.0	0.0	0.0	0.0	0.0	0.0	0.0	0.0	0.0	0.0	0.0	0.0
		소계	14.3	9,821.1	0.0	0.0	0.0	0.0	5,659.9	3,374.4	740.8	0.0	0.0	0.0	60.3	
		공정오니	0.0	0.9	0.0	0.0	0.0	0.0	0.0	0.0	0.9	0.0	0.0	0.0	0.0	
		광재	0.0	0.0	0.0	0.0	0.0	0.0	0.0	0.0	0.0	0.0	0.0	0.0	0.0	
		기타 폐유기용제	0.0	1,541.5	0.0	0.0	0.0	0.0	1,293.3	236.6	0.0	0.0	0.0	0.0	11.6	
		분진	0.0	0.0	0.0	0.0	0.0	0.0	0.0	0.0	0.0	0.0	0.0	0.0	0.0	
		소각재	0.7	25.5	0.0	0.0	0.0	0.0	0.0	0.0	26.2	0.0	0.0	0.0	0.0	
		안정화 또는 고형화 처리물	0.0	0.0	0.0	0.0	0.0	0.0	0.0	0.0	0.0	0.0	0.0	0.0	0.0	
		폐내화물 및 도자기조각	0.0	0.0	0.0	0.0	0.0	0.0	0.0	0.0	0.0	0.0	0.0	0.0	0.0	
		폐농약	0.0	0.0	0.0	0.0	0.0	0.0	0.0	0.0	0.0	0.0	0.0	0.0	0.0	
		폐산	0.0	826.2	0.0	0.0	0.0	0.0	798.9	21.3	0.0	0.0	0.0	0.0	6.0	
		폐석면	0.0	730.5	0.0	0.0	0.0	0.0	0.0	2.7	713.7	0.0	0.0	0.0	14.1	
		폐수처리오니	0.0	0.0	0.0	0.0	0.0	0.0	0.0	0.0	0.0	0.0	0.0	0.0	0.0	
		폐알칼리	0.0	1.1	0.0	0.0	0.0	0.0	1.0	0.1	0.0	0.0	0.0	0.0	0.0	
		폐유	13.6	4,892.2	0.0	0.0	0.0	0.0	3,552.9	1,325.3	0.0	0.0	0.0	0.0	27.6	
		폐유독물	0.0	17.2	0.0	0.0	0.0	0.0	0.0	16.8	0.0	0.0	0.0	0.0	0.4	
		폐주물사 및 폐사	0.0	0.0	0.0	0.0	0.0	0.0	0.0	0.0	0.0	0.0	0.0	0.0	0.0	
		폐촉매	0.0	0.0	0.0	0.0	0.0	0.0	0.0	0.0	0.0	0.0	0.0	0.0	0.0	
		폐페인트 및 페락카	0.0	109.8	0.0	0.0	0.0	0.0	13.8	95.4	0.0	0.0	0.0	0.0	0.6	
폐합성고무	0.0	0.0	0.0	0.0	0.0	0.0	0.0	0.0	0.0	0.0	0.0	0.0	0.0			
폐합성수지	0.0	0.0	0.0	0.0	0.0	0.0	0.0	0.0	0.0	0.0	0.0	0.0	0.0			





(단위: 톤/년)

관할청	시도	시군구	폐기물종류	발생내역		처리방법								보관량		
				전년도 이월량	'12년 발생량	자가처리				위탁처리						
						소각	매립	재활용	기타	재생처리	중간처리	최종처리	공공처리		기타	
영산강청	전라남도	강진군	기타 폐유기용제	0.0	0.0	0.0	0.0	0.0	0.0	0.0	0.0	0.0	0.0	0.0	0.0	
			분진	0.0	0.0	0.0	0.0	0.0	0.0	0.0	0.0	0.0	0.0	0.0	0.0	0.0
			소각재	0.0	20.0	0.0	0.0	0.0	0.0	0.0	0.0	0.0	20.0	0.0	0.0	0.0
			안정화 또는 고형화 처리물	0.0	10.0	0.0	0.0	0.0	0.0	0.0	0.0	0.0	10.0	0.0	0.0	0.0
			폐내화물 및 도자기조각	0.0	0.0	0.0	0.0	0.0	0.0	0.0	0.0	0.0	0.0	0.0	0.0	0.0
			폐농약	0.0	0.0	0.0	0.0	0.0	0.0	0.0	0.0	0.0	0.0	0.0	0.0	0.0
			폐산	0.0	2.1	0.0	0.0	0.0	0.0	0.0	2.1	0.0	0.0	0.0	0.0	0.0
			폐석면	0.0	1,067.8	0.0	0.0	0.0	0.0	0.0	0.0	1.2	1,066.6	0.0	0.0	0.0
			폐수처리오니	0.0	0.0	0.0	0.0	0.0	0.0	0.0	0.0	0.0	0.0	0.0	0.0	0.0
			폐알칼리	0.0	0.0	0.0	0.0	0.0	0.0	0.0	0.0	0.0	0.0	0.0	0.0	0.0
			폐유	0.0	3.4	0.0	0.0	0.0	0.0	0.0	1.1	0.0	2.3	0.0	0.0	0.0
			폐유독물	0.0	0.0	0.0	0.0	0.0	0.0	0.0	0.0	0.0	0.0	0.0	0.0	0.0
			폐주물사 및 폐사	0.0	0.0	0.0	0.0	0.0	0.0	0.0	0.0	0.0	0.0	0.0	0.0	0.0
			폐촉매	0.0	0.0	0.0	0.0	0.0	0.0	0.0	0.0	0.0	0.0	0.0	0.0	0.0
			폐페인트 및 페락카	0.0	0.0	0.0	0.0	0.0	0.0	0.0	0.0	0.0	0.0	0.0	0.0	0.0
			폐합성고무	0.0	0.0	0.0	0.0	0.0	0.0	0.0	0.0	0.0	0.0	0.0	0.0	0.0
			폐합성수지	0.0	0.0	0.0	0.0	0.0	0.0	0.0	0.0	0.0	0.0	0.0	0.0	0.0
		폐흡착제 및 폐흡수제	0.0	0.0	0.0	0.0	0.0	0.0	0.0	0.0	0.0	0.0	0.0	0.0	0.0	
		할로겐족유기용제	0.0	0.0	0.0	0.0	0.0	0.0	0.0	0.0	0.0	0.0	0.0	0.0	0.0	
		PCB함유폐기물	0.0	0.0	0.0	0.0	0.0	0.0	0.0	0.0	0.0	0.0	0.0	0.0	0.0	
		소계	0.5	505.9	0.0	0.0	0.0	0.0	0.0	146.8	22.7	336.9	0.0	0.0	0.0	
		고흥군	공정오니	0.0	0.0	0.0	0.0	0.0	0.0	0.0	0.0	0.0	0.0	0.0	0.0	
		광재	0.0	0.0	0.0	0.0	0.0	0.0	0.0	0.0	0.0	0.0	0.0	0.0	0.0	
		기타 폐유기용제	0.0	0.6	0.0	0.0	0.0	0.0	0.0	0.0	0.6	0.0	0.0	0.0	0.0	
		분진	0.0	0.0	0.0	0.0	0.0	0.0	0.0	0.0	0.0	0.0	0.0	0.0	0.0	
		소각재	0.0	136.2	0.0	0.0	0.0	0.0	0.0	0.0	0.0	136.2	0.0	0.0	0.0	
		안정화 또는 고형화 처리물	0.0	0.0	0.0	0.0	0.0	0.0	0.0	0.0	0.0	0.0	0.0	0.0	0.0	
		폐내화물 및 도자기조각	0.0	0.0	0.0	0.0	0.0	0.0	0.0	0.0	0.0	0.0	0.0	0.0	0.0	
		폐농약	0.0	0.0	0.0	0.0	0.0	0.0	0.0	0.0	0.0	0.0	0.0	0.0	0.0	
폐산	0.0	14.5	0.0	0.0	0.0	0.0	0.0	14.5	0.0	0.0	0.0	0.0	0.0			



(단위: 톤/년)

관할청	시도	시군구	폐기물종류	발생내역		처리방법									보관량	
				전년도 이월량	'12년 발생량	자가처리				위탁처리						
						소각	매립	재활용	기타	재생처리	중간처리	최종처리	공공처리	기타		
영산강청	전라남도	곡성군	폐페인트 및 페락카	1.1	26.5	0.0	0.0	0.0	0.0	0.0	25.9	0.0	0.0	0.0	1.7	
			폐합성고무	0.0	0.0	0.0	0.0	0.0	0.0	0.0	0.0	0.0	0.0	0.0	0.0	0.0
			폐합성수지	0.0	0.0	0.0	0.0	0.0	0.0	0.0	0.0	0.0	0.0	0.0	0.0	0.0
			폐흡착제 및 폐흡수제	0.0	0.0	0.0	0.0	0.0	0.0	0.0	0.0	0.0	0.0	0.0	0.0	0.0
			할로겐족유기용제	0.0	0.0	0.0	0.0	0.0	0.0	0.0	0.0	0.0	0.0	0.0	0.0	0.0
			PCB함유폐기물	0.0	0.0	0.0	0.0	0.0	0.0	0.0	0.0	0.0	0.0	0.0	0.0	0.0
		광양시	소계	77.2	145,172.5	7,157.5	0.0	0.0	0.0	13,509.7	7,317.2	117,202.4	0.0	0.0	62.9	
			공정오니	0.2	214.9	0.0	0.0	0.0	0.0	0.0	64.5	150.3	0.0	0.0	0.3	
			광채	0.0	21.0	0.0	0.0	0.0	0.0	0.0	0.0	21.0	0.0	0.0	0.0	
			기타 폐유기용제	2.8	145.2	0.0	0.0	0.0	0.0	27.9	116.1	0.0	0.0	0.0	4.0	
			분진	0.0	123,198.1	0.0	0.0	0.0	0.0	3,515.0	4,758.5	114,924.6	0.0	0.0	0.0	
			소각재	0.0	590.6	0.0	0.0	0.0	0.0	0.0	0.0	590.6	0.0	0.0	0.0	
			안정화 또는 고형화 처리물	0.0	1,024.3	0.0	0.0	0.0	0.0	0.0	0.0	1,024.3	0.0	0.0	0.0	
			폐내화물 및 도자기조각	0.0	0.0	0.0	0.0	0.0	0.0	0.0	0.0	0.0	0.0	0.0	0.0	
			폐농약	0.0	0.0	0.0	0.0	0.0	0.0	0.0	0.0	0.0	0.0	0.0	0.0	
			폐산	0.9	857.7	0.0	0.0	0.0	0.0	858.3	0.0	0.0	0.0	0.0	0.3	
			폐석면	0.0	429.7	0.0	0.0	0.0	0.0	0.0	67.3	346.2	0.0	0.0	16.2	
			폐수처리오니	0.0	0.0	0.0	0.0	0.0	0.0	0.0	0.0	0.0	0.0	0.0	0.0	
			폐알칼리	0.0	19.4	0.0	0.0	0.0	0.0	19.4	0.0	0.0	0.0	0.0	0.0	
			폐유	65.5	17,500.9	7,157.5	0.0	0.0	0.0	8,914.5	1,307.0	145.4	0.0	0.0	42.0	
			폐유독물	0.0	0.8	0.0	0.0	0.0	0.0	0.0	0.8	0.0	0.0	0.0	0.0	
			폐주물사 및 폐사	0.0	0.0	0.0	0.0	0.0	0.0	0.0	0.0	0.0	0.0	0.0	0.0	
			폐축매	0.0	0.0	0.0	0.0	0.0	0.0	0.0	0.0	0.0	0.0	0.0	0.0	
			폐페인트 및 페락카	7.8	1,141.1	0.0	0.0	0.0	0.0	174.6	974.2	0.0	0.0	0.0	0.1	
			폐합성고무	0.0	0.0	0.0	0.0	0.0	0.0	0.0	0.0	0.0	0.0	0.0	0.0	
			폐합성수지	0.0	0.0	0.0	0.0	0.0	0.0	0.0	0.0	0.0	0.0	0.0	0.0	
			폐흡착제 및 폐흡수제	0.0	0.0	0.0	0.0	0.0	0.0	0.0	0.0	0.0	0.0	0.0	0.0	
			할로겐족유기용제	0.0	0.0	0.0	0.0	0.0	0.0	0.0	0.0	0.0	0.0	0.0	0.0	
			PCB함유폐기물	0.0	28.8	0.0	0.0	0.0	0.0	0.0	28.8	0.0	0.0	0.0	0.0	
			구례군	소계	0.0	275.4	0.0	0.0	0.0	0.0	1.8	7.2	266.4	0.0	0.0	0.0



(단위: 톤/년)

관할청	시도	시군구	폐기물종류	발생내역		처리방법								보관량		
				전년도 이월량	'12년 발생량	자가처리				위탁처리						
						소각	매립	재활용	기타	재생처리	중간처리	최종처리	공공처리		기타	
영산강청	전라남도	나주시	폐농약	0.0	0.0	0.0	0.0	0.0	0.0	0.0	0.0	0.0	0.0	0.0	0.0	
			폐산	0.0	28.2	0.0	0.0	0.0	0.0	28.2	0.0	0.0	0.0	0.0	0.0	0.0
			폐석면	0.0	1,370.0	0.0	0.0	0.0	0.0	0.0	36.9	1,329.5	0.0	0.0	0.0	3.6
			폐수처리오니	0.0	0.0	0.0	0.0	0.0	0.0	0.0	0.0	0.0	0.0	0.0	0.0	0.0
			폐알칼리	0.0	0.0	0.0	0.0	0.0	0.0	0.0	0.0	0.0	0.0	0.0	0.0	0.0
			폐유	0.6	5,156.6	3,779.5	0.0	0.0	0.0	671.1	706.0	0.0	0.0	0.0	0.0	0.6
			폐유독물	0.0	0.0	0.0	0.0	0.0	0.0	0.0	0.0	0.0	0.0	0.0	0.0	0.0
			폐주물사 및 폐사	0.0	0.0	0.0	0.0	0.0	0.0	0.0	0.0	0.0	0.0	0.0	0.0	0.0
			폐촉매	0.0	125.5	0.0	0.0	0.0	0.0	125.5	0.0	0.0	0.0	0.0	0.0	0.0
			폐페인트 및 페락카	0.0	5.5	0.0	0.0	0.0	0.0	5.5	0.0	0.0	0.0	0.0	0.0	0.0
			폐합성고무	148.0	2,002.0	0.0	0.0	1,964.0	0.0	0.0	0.0	0.0	0.0	0.0	0.0	186.0
			폐합성수지	181.0	3,956.0	0.0	0.0	4,122.0	0.0	0.0	0.0	0.0	0.0	0.0	0.0	15.0
			폐흡착제 및 폐흡수제	0.0	0.0	0.0	0.0	0.0	0.0	0.0	0.0	0.0	0.0	0.0	0.0	0.0
			할로겐족유기용제	0.0	0.0	0.0	0.0	0.0	0.0	0.0	0.0	0.0	0.0	0.0	0.0	0.0
		PCB함유폐기물	0.0	0.0	0.0	0.0	0.0	0.0	0.0	0.0	0.0	0.0	0.0	0.0	0.0	
		소계	4.4	4,323.8	0.0	179.9	0.0	0.0	626.0	260.7	3,240.1	1.0	0.0	0.0	20.5	
		공정오니	0.0	0.0	0.0	0.0	0.0	0.0	0.0	0.0	0.0	0.0	0.0	0.0	0.0	
		광재	0.0	0.0	0.0	0.0	0.0	0.0	0.0	0.0	0.0	0.0	0.0	0.0	0.0	
		기타 폐유기용제	0.0	112.8	0.0	0.0	0.0	0.0	0.0	112.8	0.0	0.0	0.0	0.0	0.0	
		분진	0.0	3.6	0.0	0.0	0.0	0.0	0.0	0.0	3.4	0.0	0.0	0.0	0.2	
		소각재	0.0	2,811.8	0.0	179.9	0.0	0.0	0.0	0.0	2,631.9	0.0	0.0	0.0	0.0	
		안정화 또는 고형화 처리물	0.0	1.9	0.0	0.0	0.0	0.0	0.0	0.0	1.9	0.0	0.0	0.0	0.0	
		폐내화물 및 도자기조각	0.0	0.0	0.0	0.0	0.0	0.0	0.0	0.0	0.0	0.0	0.0	0.0	0.0	
		폐농약	0.0	0.0	0.0	0.0	0.0	0.0	0.0	0.0	0.0	0.0	0.0	0.0	0.0	
		폐산	0.0	34.4	0.0	0.0	0.0	0.0	34.4	0.0	0.0	0.0	0.0	0.0	0.0	
		폐석면	0.0	617.7	0.0	0.0	0.0	0.0	0.0	1.8	602.9	1.0	0.0	0.0	12.0	
		폐수처리오니	0.0	0.0	0.0	0.0	0.0	0.0	0.0	0.0	0.0	0.0	0.0	0.0	0.0	
		폐알칼리	0.0	0.0	0.0	0.0	0.0	0.0	0.0	0.0	0.0	0.0	0.0	0.0	0.0	
폐유	4.4	734.2	0.0	0.0	0.0	0.0	591.6	138.7	0.0	0.0	0.0	0.0	8.3			
폐유독물	0.0	0.0	0.0	0.0	0.0	0.0	0.0	0.0	0.0	0.0	0.0	0.0	0.0			



(단위: 톤/년)

관할청	시도	시군구	폐기물종류	발생내역		처리방법								보관량	
				전년도 이월량	'12년 발생량	자가처리				위탁처리					
						소각	매립	재활용	기타	재생처리	중간처리	최종처리	공공처리		기타
영산강청	전라남도	목포시	PCB함유폐기물	0.0	0.0	0.0	0.0	0.0	0.0	0.0	0.0	0.0	0.0	0.0	0.0
		무안군	소계	22.9	1,555.8	0.0	0.0	0.0	0.0	21.3	58.0	1,448.2	0.0	0.0	51.2
			공정오니	0.0	0.0	0.0	0.0	0.0	0.0	0.0	0.0	0.0	0.0	0.0	0.0
			광재	0.0	0.0	0.0	0.0	0.0	0.0	0.0	0.0	0.0	0.0	0.0	0.0
			기타 폐유기용제	0.0	4.4	0.0	0.0	0.0	0.0	0.0	4.4	0.0	0.0	0.0	0.0
			분진	0.0	0.0	0.0	0.0	0.0	0.0	0.0	0.0	0.0	0.0	0.0	0.0
			소각재	22.9	968.8	0.0	0.0	0.0	0.0	0.0	0.0	942.9	0.0	0.0	48.8
			안정화 또는 고형화 처리물	0.0	0.0	0.0	0.0	0.0	0.0	0.0	0.0	0.0	0.0	0.0	0.0
			폐내화물 및 도자기조각	0.0	0.0	0.0	0.0	0.0	0.0	0.0	0.0	0.0	0.0	0.0	0.0
			폐농약	0.0	0.0	0.0	0.0	0.0	0.0	0.0	0.0	0.0	0.0	0.0	0.0
			폐산	0.0	17.6	0.0	0.0	0.0	0.0	17.6	0.0	0.0	0.0	0.0	0.0
			폐석면	0.0	508.9	0.0	0.0	0.0	0.0	0.0	1.2	505.3	0.0	0.0	2.4
			폐수처리오니	0.0	0.0	0.0	0.0	0.0	0.0	0.0	0.0	0.0	0.0	0.0	0.0
			폐알칼리	0.0	0.0	0.0	0.0	0.0	0.0	0.0	0.0	0.0	0.0	0.0	0.0
			폐유	0.0	6.5	0.0	0.0	0.0	0.0	3.7	2.8	0.0	0.0	0.0	0.0
			폐유독물	0.0	0.0	0.0	0.0	0.0	0.0	0.0	0.0	0.0	0.0	0.0	0.0
			폐주물사 및 폐사	0.0	0.0	0.0	0.0	0.0	0.0	0.0	0.0	0.0	0.0	0.0	0.0
			폐축매	0.0	0.0	0.0	0.0	0.0	0.0	0.0	0.0	0.0	0.0	0.0	0.0
			폐페인트 및 폐락카	0.0	49.4	0.0	0.0	0.0	0.0	0.0	49.4	0.0	0.0	0.0	0.0
			폐합성고무	0.0	0.0	0.0	0.0	0.0	0.0	0.0	0.0	0.0	0.0	0.0	0.0
			폐합성수지	0.0	0.0	0.0	0.0	0.0	0.0	0.0	0.0	0.0	0.0	0.0	0.0
		폐흡착제 및 폐흡수제	0.0	0.0	0.0	0.0	0.0	0.0	0.0	0.0	0.0	0.0	0.0	0.0	
		할로겐족유기용제	0.0	0.2	0.0	0.0	0.0	0.0	0.0	0.2	0.0	0.0	0.0	0.0	
		PCB함유폐기물	0.0	0.0	0.0	0.0	0.0	0.0	0.0	0.0	0.0	0.0	0.0	0.0	
		보성군	소계	0.9	1,250.8	0.0	0.0	0.0	0.0	12.4	28.1	1,192.3	0.0	0.0	18.9
			공정오니	0.0	0.0	0.0	0.0	0.0	0.0	0.0	0.0	0.0	0.0	0.0	0.0
			광재	0.0	0.0	0.0	0.0	0.0	0.0	0.0	0.0	0.0	0.0	0.0	0.0
			기타 폐유기용제	0.4	6.4	0.0	0.0	0.0	0.0	0.0	6.6	0.0	0.0	0.0	0.2
			분진	0.0	0.0	0.0	0.0	0.0	0.0	0.0	0.0	0.0	0.0	0.0	0.0
			소각재	0.0	57.3	0.0	0.0	0.0	0.0	0.0	0.0	57.3	0.0	0.0	0.0

(단위: 톤/년)

관할청	시도	시군구	폐기물종류	발생내역		처리방법								보관량		
				전년도 이월량	'12년 발생량	자가처리				위탁처리						
						소각	매립	재활용	기타	재생처리	중간처리	최종처리	공공처리		기타	
영산강청	전라남도	보성군	안정화 또는 고형화 처리물	0.0	0.0	0.0	0.0	0.0	0.0	0.0	0.0	0.0	0.0	0.0	0.0	
			폐내화물 및 도자기조각	0.0	0.0	0.0	0.0	0.0	0.0	0.0	0.0	0.0	0.0	0.0	0.0	0.0
			폐농약	0.0	0.0	0.0	0.0	0.0	0.0	0.0	0.0	0.0	0.0	0.0	0.0	0.0
			폐산	0.0	9.2	0.0	0.0	0.0	0.0	9.2	0.0	0.0	0.0	0.0	0.0	0.0
			폐석면	0.0	1,154.0	0.0	0.0	0.0	0.0	0.0	0.8	1,135.0	0.0	0.0	0.0	18.2
			폐수처리오니	0.0	0.0	0.0	0.0	0.0	0.0	0.0	0.0	0.0	0.0	0.0	0.0	0.0
			폐알칼리	0.0	0.0	0.0	0.0	0.0	0.0	0.0	0.0	0.0	0.0	0.0	0.0	0.0
			폐유	0.0	13.7	0.0	0.0	0.0	0.0	3.2	10.3	0.0	0.0	0.0	0.0	0.2
			폐유독물	0.0	0.0	0.0	0.0	0.0	0.0	0.0	0.0	0.0	0.0	0.0	0.0	0.0
			폐주물사 및 폐사	0.0	0.0	0.0	0.0	0.0	0.0	0.0	0.0	0.0	0.0	0.0	0.0	0.0
			폐축매	0.0	0.0	0.0	0.0	0.0	0.0	0.0	0.0	0.0	0.0	0.0	0.0	0.0
			폐페인트 및 페락카	0.0	0.0	0.0	0.0	0.0	0.0	0.0	0.0	0.0	0.0	0.0	0.0	0.0
			폐합성고무	0.0	0.0	0.0	0.0	0.0	0.0	0.0	0.0	0.0	0.0	0.0	0.0	0.0
			폐합성수지	0.0	0.0	0.0	0.0	0.0	0.0	0.0	0.0	0.0	0.0	0.0	0.0	0.0
			폐흡착제 및 폐흡수제	0.5	10.2	0.0	0.0	0.0	0.0	0.0	0.0	10.4	0.0	0.0	0.0	0.3
			할로겐족유기용제	0.0	0.0	0.0	0.0	0.0	0.0	0.0	0.0	0.0	0.0	0.0	0.0	0.0
			PCB함유폐기물	0.0	0.0	0.0	0.0	0.0	0.0	0.0	0.0	0.0	0.0	0.0	0.0	0.0
			소계	5.3	11,597.4	0.0	0.0	100.0	0.0	7,967.3	2,022.4	1,445.2	0.0	0.0	0.0	67.8
		공정오니	0.0	121.8	0.0	0.0	0.0	0.0	0.0	0.0	121.8	0.0	0.0	0.0	0.0	
		광재	0.0	49.7	0.0	0.0	0.0	0.0	49.7	0.0	0.0	0.0	0.0	0.0	0.0	
		기타 폐유기용제	0.7	2,702.8	0.0	0.0	0.0	0.0	2,653.1	50.1	0.0	0.0	0.0	0.0	0.3	
		분진	0.0	1,013.4	0.0	0.0	0.0	0.0	1,013.4	0.0	0.0	0.0	0.0	0.0	0.0	
		소각재	0.0	0.0	0.0	0.0	0.0	0.0	0.0	0.0	0.0	0.0	0.0	0.0	0.0	
		안정화 또는 고형화 처리물	0.0	0.0	0.0	0.0	0.0	0.0	0.0	0.0	0.0	0.0	0.0	0.0	0.0	
		폐내화물 및 도자기조각	0.0	0.0	0.0	0.0	0.0	0.0	0.0	0.0	0.0	0.0	0.0	0.0	0.0	
		폐농약	0.0	0.0	0.0	0.0	0.0	0.0	0.0	0.0	0.0	0.0	0.0	0.0	0.0	
		폐산	2.5	2,771.7	0.0	0.0	0.0	0.0	2,771.7	0.0	0.0	0.0	0.0	0.0	2.5	
		폐석면	0.0	1,514.0	0.0	0.0	0.0	0.0	0.0	190.6	1,323.4	0.0	0.0	0.0	0.0	
		폐수처리오니	0.0	0.0	0.0	0.0	0.0	0.0	0.0	0.0	0.0	0.0	0.0	0.0	0.0	
폐알칼리	0.0	0.0	0.0	0.0	0.0	0.0	0.0	0.0	0.0	0.0	0.0	0.0	0.0			
		순천시	소계	5.3	11,597.4	0.0	0.0	100.0	0.0	7,967.3	2,022.4	1,445.2	0.0	0.0	67.8	



(단위: 톤/년)

관할청	시도	시군구	폐기물종류	발생내역		처리방법								보관량		
				전년도 이월량	'12년 발생량	자가처리				위탁처리						
						소각	매립	재활용	기타	재생처리	중간처리	최종처리	공공처리		기타	
영산강청	전라남도	순천시	폐유	2.1	2,864.2	0.0	0.0	100.0	0.0	1,100.3	1,601.0	0.0	0.0	0.0	65.0	
			폐유독물	0.0	0.0	0.0	0.0	0.0	0.0	0.0	0.0	0.0	0.0	0.0	0.0	0.0
			폐주물사 및 폐사	0.0	0.0	0.0	0.0	0.0	0.0	0.0	0.0	0.0	0.0	0.0	0.0	0.0
			폐촉매	0.0	0.0	0.0	0.0	0.0	0.0	0.0	0.0	0.0	0.0	0.0	0.0	0.0
			폐페인트 및 페락카	0.0	558.7	0.0	0.0	0.0	0.0	379.1	179.6	0.0	0.0	0.0	0.0	0.0
			폐합성고무	0.0	0.0	0.0	0.0	0.0	0.0	0.0	0.0	0.0	0.0	0.0	0.0	0.0
			폐합성수지	0.0	0.0	0.0	0.0	0.0	0.0	0.0	0.0	0.0	0.0	0.0	0.0	0.0
			폐흡착제 및 폐흡수제	0.0	0.0	0.0	0.0	0.0	0.0	0.0	0.0	0.0	0.0	0.0	0.0	0.0
			할로겐족유기용제	0.0	0.0	0.0	0.0	0.0	0.0	0.0	0.0	0.0	0.0	0.0	0.0	0.0
			PCB함유폐기물	0.0	1.1	0.0	0.0	0.0	0.0	0.0	1.1	0.0	0.0	0.0	0.0	0.0
		소계	0.0	1,717.4	0.0	0.0	0.0	0.0	10.7	25.8	1,680.9	0.0	0.0	0.0	0.0	
		공정오니	0.0	0.0	0.0	0.0	0.0	0.0	0.0	0.0	0.0	0.0	0.0	0.0	0.0	
		광재	0.0	0.0	0.0	0.0	0.0	0.0	0.0	0.0	0.0	0.0	0.0	0.0	0.0	
		기타 폐유기용제	0.0	0.0	0.0	0.0	0.0	0.0	0.0	0.0	0.0	0.0	0.0	0.0	0.0	
		분진	0.0	0.0	0.0	0.0	0.0	0.0	0.0	0.0	0.0	0.0	0.0	0.0	0.0	
		소각재	0.0	0.0	0.0	0.0	0.0	0.0	0.0	0.0	0.0	0.0	0.0	0.0	0.0	
		안정화 또는 고형화 처리물	0.0	0.0	0.0	0.0	0.0	0.0	0.0	0.0	0.0	0.0	0.0	0.0	0.0	
		폐내화물 및 도자기조각	0.0	0.0	0.0	0.0	0.0	0.0	0.0	0.0	0.0	0.0	0.0	0.0	0.0	
		폐농약	0.0	0.0	0.0	0.0	0.0	0.0	0.0	0.0	0.0	0.0	0.0	0.0	0.0	
		폐산	0.0	0.0	0.0	0.0	0.0	0.0	0.0	0.0	0.0	0.0	0.0	0.0	0.0	
		폐석면	0.0	1,685.9	0.0	0.0	0.0	0.0	0.0	5.0	1,680.9	0.0	0.0	0.0	0.0	
		폐수처리오니	0.0	0.0	0.0	0.0	0.0	0.0	0.0	0.0	0.0	0.0	0.0	0.0	0.0	
		폐알칼리	0.0	0.0	0.0	0.0	0.0	0.0	0.0	0.0	0.0	0.0	0.0	0.0	0.0	
		폐유	0.0	11.0	0.0	0.0	0.0	0.0	10.7	0.3	0.0	0.0	0.0	0.0	0.0	
		폐유독물	0.0	0.0	0.0	0.0	0.0	0.0	0.0	0.0	0.0	0.0	0.0	0.0	0.0	
		폐주물사 및 폐사	0.0	0.0	0.0	0.0	0.0	0.0	0.0	0.0	0.0	0.0	0.0	0.0	0.0	
		폐촉매	0.0	0.0	0.0	0.0	0.0	0.0	0.0	0.0	0.0	0.0	0.0	0.0	0.0	
		폐페인트 및 페락카	0.0	20.5	0.0	0.0	0.0	0.0	0.0	20.5	0.0	0.0	0.0	0.0	0.0	
		폐합성고무	0.0	0.0	0.0	0.0	0.0	0.0	0.0	0.0	0.0	0.0	0.0	0.0	0.0	
		폐합성수지	0.0	0.0	0.0	0.0	0.0	0.0	0.0	0.0	0.0	0.0	0.0	0.0	0.0	



(단위: 톤/년)

관할청	시도	시군구	폐기물종류	발생내역		처리방법								보관량				
				전년도 이월량	'12년 발생량	자가처리				위탁처리								
						소각	매립	재활용	기타	재생처리	중간처리	최종처리	공공처리		기타			
영산강청	전라남도	영광군	분진	0.0	1.7	0.0	0.0	0.0	0.0	0.0	0.0	0.0	1.7	0.0	0.0	0.0		
			소각재	0.0	2.3	0.0	0.0	0.0	0.0	0.0	0.0	0.0	0.0	2.3	0.0	0.0	0.0	
			안정화 또는 고형화 처리물	0.0	0.0	0.0	0.0	0.0	0.0	0.0	0.0	0.0	0.0	0.0	0.0	0.0	0.0	0.0
			폐내화물 및 도자기조각	0.0	0.0	0.0	0.0	0.0	0.0	0.0	0.0	0.0	0.0	0.0	0.0	0.0	0.0	0.0
			폐농약	0.0	0.0	0.0	0.0	0.0	0.0	0.0	0.0	0.0	0.0	0.0	0.0	0.0	0.0	0.0
			폐산	0.0	57.1	0.0	0.0	0.0	0.0	0.0	57.1	0.0	0.0	0.0	0.0	0.0	0.0	0.0
			폐석면	0.0	499.0	0.0	0.0	0.0	0.0	0.0	0.0	0.0	494.7	0.0	0.0	0.0	0.0	4.3
			폐수처리오니	0.0	0.0	0.0	0.0	0.0	0.0	0.0	0.0	0.0	0.0	0.0	0.0	0.0	0.0	0.0
			폐알칼리	0.0	0.0	0.0	0.0	0.0	0.0	0.0	0.0	0.0	0.0	0.0	0.0	0.0	0.0	0.0
			폐유	0.0	127.8	0.0	0.0	0.0	0.0	0.0	43.8	84.0	0.0	0.0	0.0	0.0	0.0	0.0
			폐유독물	0.0	0.0	0.0	0.0	0.0	0.0	0.0	0.0	0.0	0.0	0.0	0.0	0.0	0.0	0.0
			폐주물사 및 폐사	0.0	0.0	0.0	0.0	0.0	0.0	0.0	0.0	0.0	0.0	0.0	0.0	0.0	0.0	0.0
			폐축매	0.0	0.0	0.0	0.0	0.0	0.0	0.0	0.0	0.0	0.0	0.0	0.0	0.0	0.0	0.0
			폐페인트 및 폐락카	0.0	34.5	0.0	0.0	0.0	0.0	0.0	0.0	34.5	0.0	0.0	0.0	0.0	0.0	0.0
			폐합성고무	0.0	0.0	0.0	0.0	0.0	0.0	0.0	0.0	0.0	0.0	0.0	0.0	0.0	0.0	0.0
			폐합성수지	2.6	4.0	6.6	0.0	0.0	0.0	0.0	0.0	0.0	0.0	0.0	0.0	0.0	0.0	0.0
			폐흡착제 및 폐흡수제	0.0	0.0	0.0	0.0	0.0	0.0	0.0	0.0	0.0	0.0	0.0	0.0	0.0	0.0	0.0
			할로겐족유기용제	0.0	0.0	0.0	0.0	0.0	0.0	0.0	0.0	0.0	0.0	0.0	0.0	0.0	0.0	0.0
		PCB함유폐기물	0.0	0.0	0.0	0.0	0.0	0.0	0.0	0.0	0.0	0.0	0.0	0.0	0.0	0.0	0.0	
		소계	9.2	9,343.9	0.0	0.0	0.0	0.0	0.0	2,821.6	6,046.5	470.7	0.0	0.0	0.0	0.0	14.3	
		공정오니	0.0	0.0	0.0	0.0	0.0	0.0	0.0	0.0	0.0	0.0	0.0	0.0	0.0	0.0	0.0	
		광채	0.0	0.0	0.0	0.0	0.0	0.0	0.0	0.0	0.0	0.0	0.0	0.0	0.0	0.0	0.0	
		기타 폐유기용제	0.0	1,436.9	0.0	0.0	0.0	0.0	0.0	1,436.9	0.0	0.0	0.0	0.0	0.0	0.0	0.0	
		분진	0.0	0.0	0.0	0.0	0.0	0.0	0.0	0.0	0.0	0.0	0.0	0.0	0.0	0.0	0.0	
		소각재	0.0	216.0	0.0	0.0	0.0	0.0	0.0	0.0	0.0	216.0	0.0	0.0	0.0	0.0	0.0	
		안정화 또는 고형화 처리물	0.0	0.0	0.0	0.0	0.0	0.0	0.0	0.0	0.0	0.0	0.0	0.0	0.0	0.0	0.0	
		폐내화물 및 도자기조각	0.0	0.0	0.0	0.0	0.0	0.0	0.0	0.0	0.0	0.0	0.0	0.0	0.0	0.0	0.0	
		폐농약	0.0	0.0	0.0	0.0	0.0	0.0	0.0	0.0	0.0	0.0	0.0	0.0	0.0	0.0	0.0	
폐산	0.0	1,144.3	0.0	0.0	0.0	0.0	0.0	1,126.0	18.3	0.0	0.0	0.0	0.0	0.0	0.0			
폐석면	0.0	262.2	0.0	0.0	0.0	0.0	0.0	0.0	2.3	254.7	0.0	0.0	0.0	0.0	5.2			



(단위: 톤/년)

관할청	시도	시군구	폐기물종류	발생내역		처리방법								보관량		
				전년도 이월량	'12년 발생량	자가처리				위탁처리						
						소각	매립	재활용	기타	재생처리	중간처리	최종처리	공공처리		기타	
영산강청	전라남도	완도군	폐합성고무	0.0	0.0	0.0	0.0	0.0	0.0	0.0	0.0	0.0	0.0	0.0	0.0	
			폐합성수지	0.0	0.0	0.0	0.0	0.0	0.0	0.0	0.0	0.0	0.0	0.0	0.0	0.0
			폐흡착제 및 폐흡수제	0.0	0.0	0.0	0.0	0.0	0.0	0.0	0.0	0.0	0.0	0.0	0.0	0.0
			할로겐족유기용제	0.0	0.0	0.0	0.0	0.0	0.0	0.0	0.0	0.0	0.0	0.0	0.0	0.0
			PCB함유폐기물	0.0	0.0	0.0	0.0	0.0	0.0	0.0	0.0	0.0	0.0	0.0	0.0	0.0
		장성군	소계	0.2	3,342.2	0.0	0.0	0.0	0.0	2,064.1	216.8	1,058.0	0.0	0.0	0.0	3.5
			공정오니	0.0	0.0	0.0	0.0	0.0	0.0	0.0	0.0	0.0	0.0	0.0	0.0	0.0
			광재	0.0	0.0	0.0	0.0	0.0	0.0	0.0	0.0	0.0	0.0	0.0	0.0	0.0
			기타 폐유기용제	0.0	0.0	0.0	0.0	0.0	0.0	0.0	0.0	0.0	0.0	0.0	0.0	0.0
			분진	0.0	0.0	0.0	0.0	0.0	0.0	0.0	0.0	0.0	0.0	0.0	0.0	0.0
			소각재	0.0	189.4	0.0	0.0	0.0	0.0	0.0	0.0	189.4	0.0	0.0	0.0	0.0
			안정화 또는 고형화 처리물	0.0	0.0	0.0	0.0	0.0	0.0	0.0	0.0	0.0	0.0	0.0	0.0	0.0
			폐내화물 및 도자기조각	0.0	0.0	0.0	0.0	0.0	0.0	0.0	0.0	0.0	0.0	0.0	0.0	0.0
			폐농약	0.0	0.0	0.0	0.0	0.0	0.0	0.0	0.0	0.0	0.0	0.0	0.0	0.0
			폐산	0.0	1,703.3	0.0	0.0	0.0	0.0	1,703.3	0.0	0.0	0.0	0.0	0.0	0.0
			폐석면	0.0	875.9	0.0	0.0	0.0	0.0	0.0	5.2	868.6	0.0	0.0	0.0	2.1
			폐수처리오니	0.0	0.0	0.0	0.0	0.0	0.0	0.0	0.0	0.0	0.0	0.0	0.0	0.0
			폐알칼리	0.0	0.0	0.0	0.0	0.0	0.0	0.0	0.0	0.0	0.0	0.0	0.0	0.0
			폐유	0.2	505.6	0.0	0.0	0.0	0.0	360.8	143.6	0.0	0.0	0.0	0.0	1.4
			폐유독물	0.0	0.0	0.0	0.0	0.0	0.0	0.0	0.0	0.0	0.0	0.0	0.0	0.0
			폐주물사 및 폐사	0.0	0.0	0.0	0.0	0.0	0.0	0.0	0.0	0.0	0.0	0.0	0.0	0.0
			폐촉매	0.0	0.0	0.0	0.0	0.0	0.0	0.0	0.0	0.0	0.0	0.0	0.0	0.0
			폐페인트 및 폐락카	0.0	67.7	0.0	0.0	0.0	0.0	0.0	67.7	0.0	0.0	0.0	0.0	0.0
			폐합성고무	0.0	0.0	0.0	0.0	0.0	0.0	0.0	0.0	0.0	0.0	0.0	0.0	0.0
			폐합성수지	0.0	0.0	0.0	0.0	0.0	0.0	0.0	0.0	0.0	0.0	0.0	0.0	0.0
			폐흡착제 및 폐흡수제	0.0	0.3	0.0	0.0	0.0	0.0	0.0	0.3	0.0	0.0	0.0	0.0	0.0
			할로겐족유기용제	0.0	0.0	0.0	0.0	0.0	0.0	0.0	0.0	0.0	0.0	0.0	0.0	0.0
			PCB함유폐기물	0.0	0.0	0.0	0.0	0.0	0.0	0.0	0.0	0.0	0.0	0.0	0.0	0.0
			장흥군	소계	0.0	817.5	0.0	0.0	0.0	0.0	2.3	25.4	789.8	0.0	0.0	0.0
				공정오니	0.0	0.0	0.0	0.0	0.0	0.0	0.0	0.0	0.0	0.0	0.0	0.0



(단위: 톤/년)

관할청	시도	시군구	폐기물종류	발생내역		처리방법								보관량		
				전년도 이월량	'12년 발생량	자가처리				위탁처리						
						소각	매립	재활용	기타	재생처리	중간처리	최종처리	공공처리		기타	
영산강청	전라남도	진도군	폐산	0.0	0.0	0.0	0.0	0.0	0.0	0.0	0.0	0.0	0.0	0.0	0.0	
			폐석면	0.0	404.3	0.0	0.0	0.0	0.0	0.0	0.0	20.5	383.7	0.0	0.0	0.1
			폐수처리오니	0.0	0.0	0.0	0.0	0.0	0.0	0.0	0.0	0.0	0.0	0.0	0.0	0.0
			폐알칼리	0.0	0.0	0.0	0.0	0.0	0.0	0.0	0.0	0.0	0.0	0.0	0.0	0.0
			폐유	0.0	1.0	0.0	0.0	0.0	0.0	0.0	1.0	0.0	0.0	0.0	0.0	0.0
			폐유독물	0.0	0.2	0.0	0.0	0.0	0.0	0.0	0.0	0.2	0.0	0.0	0.0	0.0
			폐주물사 및 폐사	0.0	0.0	0.0	0.0	0.0	0.0	0.0	0.0	0.0	0.0	0.0	0.0	0.0
			폐축매	0.0	0.0	0.0	0.0	0.0	0.0	0.0	0.0	0.0	0.0	0.0	0.0	0.0
			폐페인트 및 페락카	0.0	0.0	0.0	0.0	0.0	0.0	0.0	0.0	0.0	0.0	0.0	0.0	0.0
			폐합성고무	0.0	0.0	0.0	0.0	0.0	0.0	0.0	0.0	0.0	0.0	0.0	0.0	0.0
			폐합성수지	0.0	0.0	0.0	0.0	0.0	0.0	0.0	0.0	0.0	0.0	0.0	0.0	0.0
			폐흡착제 및 폐흡수제	0.0	0.0	0.0	0.0	0.0	0.0	0.0	0.0	0.0	0.0	0.0	0.0	0.0
			할로겐족유기용제	0.0	0.0	0.0	0.0	0.0	0.0	0.0	0.0	0.0	0.0	0.0	0.0	0.0
			PCB함유폐기물	0.0	0.0	0.0	0.0	0.0	0.0	0.0	0.0	0.0	0.0	0.0	0.0	0.0
		소계	0.0	371.0	0.0	0.0	0.0	0.0	0.0	8.2	31.0	331.8	0.0	0.0	0.0	
		공정오니	0.0	0.0	0.0	0.0	0.0	0.0	0.0	0.0	0.0	0.0	0.0	0.0	0.0	
		광재	0.0	0.0	0.0	0.0	0.0	0.0	0.0	0.0	0.0	0.0	0.0	0.0	0.0	
		기타 폐유기용제	0.0	0.0	0.0	0.0	0.0	0.0	0.0	0.0	0.0	0.0	0.0	0.0	0.0	
		분진	0.0	0.0	0.0	0.0	0.0	0.0	0.0	0.0	0.0	0.0	0.0	0.0	0.0	
		소각재	0.0	0.0	0.0	0.0	0.0	0.0	0.0	0.0	0.0	0.0	0.0	0.0	0.0	
		안정화 또는 고형화 처리물	0.0	0.0	0.0	0.0	0.0	0.0	0.0	0.0	0.0	0.0	0.0	0.0	0.0	
		폐내화물 및 도자기조각	0.0	0.0	0.0	0.0	0.0	0.0	0.0	0.0	0.0	0.0	0.0	0.0	0.0	
		폐농약	0.0	0.0	0.0	0.0	0.0	0.0	0.0	0.0	0.0	0.0	0.0	0.0	0.0	
		폐산	0.0	0.0	0.0	0.0	0.0	0.0	0.0	0.0	0.0	0.0	0.0	0.0	0.0	
		폐석면	0.0	342.8	0.0	0.0	0.0	0.0	0.0	0.0	11.0	331.8	0.0	0.0	0.0	
		폐수처리오니	0.0	0.0	0.0	0.0	0.0	0.0	0.0	0.0	0.0	0.0	0.0	0.0	0.0	
		폐알칼리	0.0	0.0	0.0	0.0	0.0	0.0	0.0	0.0	0.0	0.0	0.0	0.0	0.0	
		폐유	0.0	28.2	0.0	0.0	0.0	0.0	0.0	8.2	20.0	0.0	0.0	0.0	0.0	
폐유독물	0.0	0.0	0.0	0.0	0.0	0.0	0.0	0.0	0.0	0.0	0.0	0.0	0.0			
폐주물사 및 폐사	0.0	0.0	0.0	0.0	0.0	0.0	0.0	0.0	0.0	0.0	0.0	0.0	0.0			





(단위: 톤/년)

관할청	시도	시군구	폐기물종류	발생내역		처리방법								보관량		
				전년도 이월량	'12년 발생량	자가처리				위탁처리						
						소각	매립	재활용	기타	재생처리	중간처리	최종처리	공공처리		기타	
영산강청	전라남도	화순군	소계	0.0	1,071.2	0.0	0.0	0.0	0.0	79.5	43.6	948.1	0.0	0.0	0.0	
			공정오니	0.0	0.0	0.0	0.0	0.0	0.0	0.0	0.0	0.0	0.0	0.0	0.0	0.0
			광재	0.0	0.0	0.0	0.0	0.0	0.0	0.0	0.0	0.0	0.0	0.0	0.0	0.0
			기타 폐유기용제	0.0	3.6	0.0	0.0	0.0	0.0	0.0	3.6	0.0	0.0	0.0	0.0	0.0
			분진	0.0	0.0	0.0	0.0	0.0	0.0	0.0	0.0	0.0	0.0	0.0	0.0	0.0
			소각재	0.0	0.0	0.0	0.0	0.0	0.0	0.0	0.0	0.0	0.0	0.0	0.0	0.0
			안정화 또는 고형화 처리물	0.0	0.0	0.0	0.0	0.0	0.0	0.0	0.0	0.0	0.0	0.0	0.0	0.0
			폐내화물 및 도자기조각	0.0	0.0	0.0	0.0	0.0	0.0	0.0	0.0	0.0	0.0	0.0	0.0	0.0
			폐농약	0.0	0.0	0.0	0.0	0.0	0.0	0.0	0.0	0.0	0.0	0.0	0.0	0.0
			폐산	0.0	69.5	0.0	0.0	0.0	0.0	69.1	0.4	0.0	0.0	0.0	0.0	0.0
			폐석면	0.0	983.7	0.0	0.0	0.0	0.0	0.0	35.6	948.1	0.0	0.0	0.0	0.0
			폐수처리오니	0.0	0.0	0.0	0.0	0.0	0.0	0.0	0.0	0.0	0.0	0.0	0.0	0.0
			폐알칼리	0.0	0.0	0.0	0.0	0.0	0.0	0.0	0.0	0.0	0.0	0.0	0.0	0.0
			폐유	0.0	14.4	0.0	0.0	0.0	0.0	10.4	4.0	0.0	0.0	0.0	0.0	0.0
			폐유독물	0.0	0.0	0.0	0.0	0.0	0.0	0.0	0.0	0.0	0.0	0.0	0.0	0.0
			폐주물사 및 폐사	0.0	0.0	0.0	0.0	0.0	0.0	0.0	0.0	0.0	0.0	0.0	0.0	0.0
			폐축매	0.0	0.0	0.0	0.0	0.0	0.0	0.0	0.0	0.0	0.0	0.0	0.0	0.0
			폐페인트 및 폐락카	0.0	0.0	0.0	0.0	0.0	0.0	0.0	0.0	0.0	0.0	0.0	0.0	0.0
			폐합성고무	0.0	0.0	0.0	0.0	0.0	0.0	0.0	0.0	0.0	0.0	0.0	0.0	0.0
			폐합성수지	0.0	0.0	0.0	0.0	0.0	0.0	0.0	0.0	0.0	0.0	0.0	0.0	0.0
	폐흡착제 및 폐흡수제	0.0	0.0	0.0	0.0	0.0	0.0	0.0	0.0	0.0	0.0	0.0	0.0	0.0		
	할로겐족유기용제	0.0	0.0	0.0	0.0	0.0	0.0	0.0	0.0	0.0	0.0	0.0	0.0	0.0		
	PCB함유폐기물	0.0	0.0	0.0	0.0	0.0	0.0	0.0	0.0	0.0	0.0	0.0	0.0	0.0		
			합계	11.2	1,839.5	0.0	0.0	0.0	0.0	411.4	554.7	877.9	0.0	0.0	6.7	
	경상남도	남해군	소계	0.0	536.9	0.0	0.0	0.0	0.0	1.1	1.7	534.1	0.0	0.0	0.0	
			공정오니	0.0	0.0	0.0	0.0	0.0	0.0	0.0	0.0	0.0	0.0	0.0	0.0	
			광재	0.0	0.0	0.0	0.0	0.0	0.0	0.0	0.0	0.0	0.0	0.0	0.0	
			기타 폐유기용제	0.0	0.0	0.0	0.0	0.0	0.0	0.0	0.0	0.0	0.0	0.0	0.0	
			분진	0.0	0.0	0.0	0.0	0.0	0.0	0.0	0.0	0.0	0.0	0.0	0.0	
소각재			0.0	0.0	0.0	0.0	0.0	0.0	0.0	0.0	0.0	0.0	0.0	0.0		



(단위: 톤/년)

관할청	시도	시군구	폐기물종류	발생내역		처리방법									보관량	
				전년도 이월량	'12년 발생량	자가처리				위탁처리						
						소각	매립	재활용	기타	재생처리	중간처리	최종처리	공공처리	기타		
영산강청	경상남도	하동군	폐유	10.7	427.6	0.0	0.0	0.0	0.0	257.0	175.1	0.0	0.0	0.0	6.2	
			폐유독물	0.0	0.0	0.0	0.0	0.0	0.0	0.0	0.0	0.0	0.0	0.0	0.0	0.0
			폐주물사 및 폐사	0.0	0.0	0.0	0.0	0.0	0.0	0.0	0.0	0.0	0.0	0.0	0.0	0.0
			폐축매	0.0	123.9	0.0	0.0	0.0	0.0	123.9	0.0	0.0	0.0	0.0	0.0	0.0
			폐페인트 및 폐락카	0.0	53.4	0.0	0.0	0.0	0.0	0.0	53.4	0.0	0.0	0.0	0.0	0.0
			폐합성고무	0.0	0.0	0.0	0.0	0.0	0.0	0.0	0.0	0.0	0.0	0.0	0.0	0.0
			폐합성수지	0.0	0.0	0.0	0.0	0.0	0.0	0.0	0.0	0.0	0.0	0.0	0.0	0.0
			폐흡착제 및 폐흡수제	0.0	0.0	0.0	0.0	0.0	0.0	0.0	0.0	0.0	0.0	0.0	0.0	0.0
			할로겐족유기용제	0.0	0.0	0.0	0.0	0.0	0.0	0.0	0.0	0.0	0.0	0.0	0.0	0.0
			PCB함유폐기물	0.0	6.8	0.0	0.0	0.0	0.0	0.0	0.0	6.8	0.0	0.0	0.0	0.0
			합계	17.6	6,475.5	0.0	0.0	0.2	0.3	3,870.3	879.2	1,704.0	0.0	0.0	39.1	
	제주특별자치도	서귀포시	소계	0.5	914.1	0.0	0.0	0.2	0.3	167.5	225.2	501.6	0.0	0.0	19.8	
			공정오니	0.0	0.0	0.0	0.0	0.0	0.0	0.0	0.0	0.0	0.0	0.0	0.0	
			광재	0.0	0.0	0.0	0.0	0.0	0.0	0.0	0.0	0.0	0.0	0.0	0.0	
			기타 폐유기용제	0.0	0.0	0.0	0.0	0.0	0.0	0.0	0.0	0.0	0.0	0.0	0.0	
			분진	0.0	0.0	0.0	0.0	0.0	0.0	0.0	0.0	0.0	0.0	0.0	0.0	
			소각재	0.0	0.0	0.0	0.0	0.0	0.0	0.0	0.0	0.0	0.0	0.0	0.0	
			안정화 또는 고형화 처리물	0.0	0.0	0.0	0.0	0.0	0.0	0.0	0.0	0.0	0.0	0.0	0.0	
			폐내화물 및 도자기조각	0.0	0.0	0.0	0.0	0.0	0.0	0.0	0.0	0.0	0.0	0.0	0.0	
			폐농약	0.0	0.0	0.0	0.0	0.0	0.0	0.0	0.0	0.0	0.0	0.0	0.0	
			폐산	0.0	8.0	0.0	0.0	0.0	0.0	0.0	8.0	0.0	0.0	0.0	0.0	
			폐석면	0.0	529.9	0.0	0.0	0.0	0.0	0.0	0.0	26.0	501.6	0.0	0.0	2.3
			폐수처리오니	0.0	0.0	0.0	0.0	0.0	0.0	0.0	0.0	0.0	0.0	0.0	0.0	
			폐알칼리	0.0	0.0	0.0	0.0	0.0	0.0	0.0	0.0	0.0	0.0	0.0	0.0	
			폐유	0.5	376.2	0.0	0.0	0.2	0.3	159.5	199.2	0.0	0.0	0.0	0.0	17.5
			폐유독물	0.0	0.0	0.0	0.0	0.0	0.0	0.0	0.0	0.0	0.0	0.0	0.0	
			폐주물사 및 폐사	0.0	0.0	0.0	0.0	0.0	0.0	0.0	0.0	0.0	0.0	0.0	0.0	
폐축매			0.0	0.0	0.0	0.0	0.0	0.0	0.0	0.0	0.0	0.0	0.0	0.0		
폐페인트 및 폐락카	0.0	0.0	0.0	0.0	0.0	0.0	0.0	0.0	0.0	0.0	0.0	0.0				
폐합성고무	0.0	0.0	0.0	0.0	0.0	0.0	0.0	0.0	0.0	0.0	0.0	0.0				

(단위: 톤/년)

관할청	시도	시군구	폐기물종류	발생내역		처리방법								보관량		
				전년도 이월량	'12년 발생량	자가처리				위탁처리						
						소각	매립	재활용	기타	재생처리	중간처리	최종처리	공공처리		기타	
영산강청	제주특별자치도	서귀포시	폐합성수지	0.0	0.0	0.0	0.0	0.0	0.0	0.0	0.0	0.0	0.0	0.0	0.0	
			폐흡착제 및 폐흡수제	0.0	0.0	0.0	0.0	0.0	0.0	0.0	0.0	0.0	0.0	0.0	0.0	0.0
			할로겐족유기용제	0.0	0.0	0.0	0.0	0.0	0.0	0.0	0.0	0.0	0.0	0.0	0.0	0.0
			PCB함유폐기물	0.0	0.0	0.0	0.0	0.0	0.0	0.0	0.0	0.0	0.0	0.0	0.0	0.0
		제주시	소계	17.1	5,561.4	0.0	0.0	0.0	0.0	3,702.8	654.0	1,202.4	0.0	0.0	19.3	
			공정오니	0.0	0.0	0.0	0.0	0.0	0.0	0.0	0.0	0.0	0.0	0.0	0.0	
			광재	0.0	0.0	0.0	0.0	0.0	0.0	0.0	0.0	0.0	0.0	0.0	0.0	
			기타 폐유기용제	0.0	240.6	0.0	0.0	0.0	0.0	200.6	40.0	0.0	0.0	0.0	0.0	
			분진	0.0	0.0	0.0	0.0	0.0	0.0	0.0	0.0	0.0	0.0	0.0	0.0	
			소각재	0.0	0.0	0.0	0.0	0.0	0.0	0.0	0.0	0.0	0.0	0.0	0.0	
			안정화 또는 고형화 처리물	0.0	0.0	0.0	0.0	0.0	0.0	0.0	0.0	0.0	0.0	0.0	0.0	
			폐내화물 및 도자기조각	0.0	0.0	0.0	0.0	0.0	0.0	0.0	0.0	0.0	0.0	0.0	0.0	
			폐농약	0.0	0.0	0.0	0.0	0.0	0.0	0.0	0.0	0.0	0.0	0.0	0.0	
			폐산	0.0	537.7	0.0	0.0	0.0	0.0	406.7	131.0	0.0	0.0	0.0	0.0	
			폐석면	0.0	1,235.2	0.0	0.0	0.0	0.0	0.0	31.3	1,202.4	0.0	0.0	1.5	
			폐수처리오니	0.0	0.0	0.0	0.0	0.0	0.0	0.0	0.0	0.0	0.0	0.0	0.0	
			폐알칼리	0.0	0.8	0.0	0.0	0.0	0.0	0.8	0.0	0.0	0.0	0.0	0.0	
			폐유	17.1	3,451.2	0.0	0.0	0.0	0.0	3,094.7	355.8	0.0	0.0	0.0	17.8	
			폐유독물	0.0	0.2	0.0	0.0	0.0	0.0	0.0	0.2	0.0	0.0	0.0	0.0	
			폐주물사 및 폐사	0.0	0.0	0.0	0.0	0.0	0.0	0.0	0.0	0.0	0.0	0.0	0.0	
			폐축매	0.0	0.0	0.0	0.0	0.0	0.0	0.0	0.0	0.0	0.0	0.0	0.0	
			폐페인트 및 페락카	0.0	34.1	0.0	0.0	0.0	0.0	0.0	34.1	0.0	0.0	0.0	0.0	
			폐합성고무	0.0	0.0	0.0	0.0	0.0	0.0	0.0	0.0	0.0	0.0	0.0	0.0	
			폐합성수지	0.0	0.0	0.0	0.0	0.0	0.0	0.0	0.0	0.0	0.0	0.0	0.0	
		폐흡착제 및 폐흡수제	0.0	0.0	0.0	0.0	0.0	0.0	0.0	0.0	0.0	0.0	0.0	0.0		
		할로겐족유기용제	0.0	0.1	0.0	0.0	0.0	0.0	0.0	0.1	0.0	0.0	0.0	0.0		
PCB함유폐기물	0.0	61.5	0.0	0.0	0.0	0.0	0.0	61.5	0.0	0.0	0.0	0.0				
원주청	합계			710.8	88,399.9	46.8	0.0	3,042.1	0.2	45,717.0	15,335.3	19,815.9	4,038.8	0.0	1,114.6	
	강원도	합계		550.9	37,977.3	0.0	0.0	0.0	0.2	16,398.0	5,055.3	12,809.2	4,014.1	0.0	251.4	
		강릉시	소계	419.5	4,701.2	0.0	0.0	0.0	0.0	3,094.3	1,263.2	713.5	0.0	0.0	49.7	

(단위: 톤/년)

관할청	시도	시군구	폐기물종류	발생내역		처리방법								보관량		
				전년도 이월량	'12년 발생량	자가처리				위탁처리						
						소각	매립	재활용	기타	재생처리	중간처리	최종처리	공공처리		기타	
원주청	강원도	강릉시	공정오니	0.0	0.1	0.0	0.0	0.0	0.0	0.0	0.1	0.0	0.0	0.0	0.0	
			광재	0.0	0.0	0.0	0.0	0.0	0.0	0.0	0.0	0.0	0.0	0.0	0.0	0.0
			기타 폐유기용제	69.0	105.0	0.0	0.0	0.0	0.0	1.4	172.6	0.0	0.0	0.0	0.0	0.0
			분진	0.0	0.0	0.0	0.0	0.0	0.0	0.0	0.0	0.0	0.0	0.0	0.0	0.0
			소각재	0.0	0.0	0.0	0.0	0.0	0.0	0.0	0.0	0.0	0.0	0.0	0.0	0.0
			안정화 또는 고형화 처리물	0.0	0.0	0.0	0.0	0.0	0.0	0.0	0.0	0.0	0.0	0.0	0.0	0.0
			폐내화물 및 도자기조각	0.0	0.0	0.0	0.0	0.0	0.0	0.0	0.0	0.0	0.0	0.0	0.0	0.0
			폐농약	0.0	0.0	0.0	0.0	0.0	0.0	0.0	0.0	0.0	0.0	0.0	0.0	0.0
			폐산	126.0	342.7	0.0	0.0	0.0	0.0	466.5	2.2	0.0	0.0	0.0	0.0	0.0
			폐석면	0.0	733.4	0.0	0.0	0.0	0.0	0.0	19.9	713.5	0.0	0.0	0.0	0.0
			폐수처리오니	0.0	49.8	0.0	0.0	0.0	0.0	0.0	49.8	0.0	0.0	0.0	0.0	0.0
			폐알칼리	0.0	0.0	0.0	0.0	0.0	0.0	0.0	0.0	0.0	0.0	0.0	0.0	0.0
			폐유	199.6	3,453.2	0.0	0.0	0.0	0.0	2,624.5	997.3	0.0	0.0	0.0	0.0	31.0
			폐유독물	0.0	0.0	0.0	0.0	0.0	0.0	0.0	0.0	0.0	0.0	0.0	0.0	0.0
			폐주물사 및 폐사	0.0	0.0	0.0	0.0	0.0	0.0	0.0	0.0	0.0	0.0	0.0	0.0	0.0
			폐촉매	0.0	0.0	0.0	0.0	0.0	0.0	0.0	0.0	0.0	0.0	0.0	0.0	0.0
			폐페인트 및 페락카	24.0	16.7	0.0	0.0	0.0	0.0	1.9	20.8	0.0	0.0	0.0	0.0	18.0
			폐합성고무	0.0	0.0	0.0	0.0	0.0	0.0	0.0	0.0	0.0	0.0	0.0	0.0	0.0
			폐합성수지	0.0	0.0	0.0	0.0	0.0	0.0	0.0	0.0	0.0	0.0	0.0	0.0	0.0
			폐흡착제 및 폐흡수제	0.0	0.0	0.0	0.0	0.0	0.0	0.0	0.0	0.0	0.0	0.0	0.0	0.0
		할로겐족유기용제	0.9	0.3	0.0	0.0	0.0	0.0	0.0	0.5	0.0	0.0	0.0	0.0	0.7	
		PCB함유폐기물	0.0	0.0	0.0	0.0	0.0	0.0	0.0	0.0	0.0	0.0	0.0	0.0	0.0	
		소계	0.0	544.9	0.0	0.0	0.0	0.0	83.7	3.9	457.3	0.0	0.0	0.0	0.0	
		공정오니	0.0	0.0	0.0	0.0	0.0	0.0	0.0	0.0	0.0	0.0	0.0	0.0	0.0	
		광재	0.0	0.0	0.0	0.0	0.0	0.0	0.0	0.0	0.0	0.0	0.0	0.0	0.0	
		기타 폐유기용제	0.0	0.3	0.0	0.0	0.0	0.0	0.0	0.3	0.0	0.0	0.0	0.0	0.0	
		분진	0.0	0.0	0.0	0.0	0.0	0.0	0.0	0.0	0.0	0.0	0.0	0.0	0.0	
		소각재	0.0	177.9	0.0	0.0	0.0	0.0	0.0	0.0	177.9	0.0	0.0	0.0	0.0	
		안정화 또는 고형화 처리물	0.0	0.0	0.0	0.0	0.0	0.0	0.0	0.0	0.0	0.0	0.0	0.0	0.0	
폐내화물 및 도자기조각	0.0	0.0	0.0	0.0	0.0	0.0	0.0	0.0	0.0	0.0	0.0	0.0	0.0			
고성군																



(단위: 톤/년)

관할청	시도	시군구	폐기물종류	발생내역		처리방법								보관량		
				전년도 이월량	'12년 발생량	자가처리				위탁처리						
						소각	매립	재활용	기타	재생처리	중간처리	최종처리	공공처리		기타	
원주청	강원도	동해시	폐주물사 및 폐사	0.0	0.0	0.0	0.0	0.0	0.0	0.0	0.0	0.0	0.0	0.0	0.0	
			폐축매	0.0	0.0	0.0	0.0	0.0	0.0	0.0	0.0	0.0	0.0	0.0	0.0	0.0
			폐페인트 및 페락카	0.0	167.9	0.0	0.0	0.0	0.0	0.0	0.0	167.9	0.0	0.0	0.0	0.0
			폐합성고무	0.0	0.0	0.0	0.0	0.0	0.0	0.0	0.0	0.0	0.0	0.0	0.0	0.0
			폐합성수지	0.0	0.0	0.0	0.0	0.0	0.0	0.0	0.0	0.0	0.0	0.0	0.0	0.0
			폐흡착제 및 폐흡수제	0.0	0.0	0.0	0.0	0.0	0.0	0.0	0.0	0.0	0.0	0.0	0.0	0.0
			할로겐족유기용제	0.0	0.0	0.0	0.0	0.0	0.0	0.0	0.0	0.0	0.0	0.0	0.0	0.0
			PCB함유폐기물	0.0	0.0	0.0	0.0	0.0	0.0	0.0	0.0	0.0	0.0	0.0	0.0	0.0
		소계	1.0	1,126.2	0.0	0.0	0.0	0.0	548.4	20.0	548.7	9.1	0.0	0.0	1.0	
		공정오니	0.0	0.0	0.0	0.0	0.0	0.0	0.0	0.0	0.0	0.0	0.0	0.0	0.0	
		광재	0.0	0.0	0.0	0.0	0.0	0.0	0.0	0.0	0.0	0.0	0.0	0.0	0.0	
		기타 폐유기용제	0.0	0.6	0.0	0.0	0.0	0.0	0.0	0.6	0.0	0.0	0.0	0.0	0.0	
		분진	0.0	0.0	0.0	0.0	0.0	0.0	0.0	0.0	0.0	0.0	0.0	0.0	0.0	
		소각재	0.0	0.0	0.0	0.0	0.0	0.0	0.0	0.0	0.0	0.0	0.0	0.0	0.0	
		안정화 또는 고형화 처리물	0.0	0.0	0.0	0.0	0.0	0.0	0.0	0.0	0.0	0.0	0.0	0.0	0.0	
		폐내화물 및 도자기조각	0.0	0.0	0.0	0.0	0.0	0.0	0.0	0.0	0.0	0.0	0.0	0.0	0.0	
		폐농약	0.0	0.0	0.0	0.0	0.0	0.0	0.0	0.0	0.0	0.0	0.0	0.0	0.0	
		폐산	0.0	98.2	0.0	0.0	0.0	0.0	98.2	0.0	0.0	0.0	0.0	0.0	0.0	
		폐석면	0.0	560.6	0.0	0.0	0.0	0.0	0.0	2.8	548.7	9.1	0.0	0.0	0.0	
		폐수처리오니	0.0	0.0	0.0	0.0	0.0	0.0	0.0	0.0	0.0	0.0	0.0	0.0	0.0	
		폐알칼리	0.0	0.0	0.0	0.0	0.0	0.0	0.0	0.0	0.0	0.0	0.0	0.0	0.0	
		폐유	1.0	466.8	0.0	0.0	0.0	0.0	450.2	16.6	0.0	0.0	0.0	0.0	1.0	
		폐유독물	0.0	0.0	0.0	0.0	0.0	0.0	0.0	0.0	0.0	0.0	0.0	0.0	0.0	
		폐주물사 및 폐사	0.0	0.0	0.0	0.0	0.0	0.0	0.0	0.0	0.0	0.0	0.0	0.0	0.0	
		폐축매	0.0	0.0	0.0	0.0	0.0	0.0	0.0	0.0	0.0	0.0	0.0	0.0	0.0	
		폐페인트 및 페락카	0.0	0.0	0.0	0.0	0.0	0.0	0.0	0.0	0.0	0.0	0.0	0.0	0.0	
		폐합성고무	0.0	0.0	0.0	0.0	0.0	0.0	0.0	0.0	0.0	0.0	0.0	0.0	0.0	
		폐합성수지	0.0	0.0	0.0	0.0	0.0	0.0	0.0	0.0	0.0	0.0	0.0	0.0	0.0	
		폐흡착제 및 폐흡수제	0.0	0.0	0.0	0.0	0.0	0.0	0.0	0.0	0.0	0.0	0.0	0.0	0.0	
		할로겐족유기용제	0.0	0.0	0.0	0.0	0.0	0.0	0.0	0.0	0.0	0.0	0.0	0.0	0.0	





(단위: 톤/년)

관할청	시도	시군구	폐기물종류	발생내역		처리방법								보관량		
				전년도 이월량	'12년 발생량	자가처리				위탁처리						
						소각	매립	재활용	기타	재생처리	중간처리	최종처리	공공처리		기타	
원주청	강원도	양구군	안정화 또는 고형화 처리물	0.0	0.0	0.0	0.0	0.0	0.0	0.0	0.0	0.0	0.0	0.0	0.0	
			폐내화물 및 도자기조각	0.0	0.0	0.0	0.0	0.0	0.0	0.0	0.0	0.0	0.0	0.0	0.0	0.0
			폐농약	0.0	0.0	0.0	0.0	0.0	0.0	0.0	0.0	0.0	0.0	0.0	0.0	0.0
			폐산	0.0	17.3	0.0	0.0	0.0	0.0	17.3	0.0	0.0	0.0	0.0	0.0	0.0
			폐석면	0.0	306.8	0.0	0.0	0.0	0.0	0.0	0.0	306.5	0.3	0.0	0.0	0.0
			폐수처리오니	0.0	0.0	0.0	0.0	0.0	0.0	0.0	0.0	0.0	0.0	0.0	0.0	0.0
			폐알칼리	0.0	0.0	0.0	0.0	0.0	0.0	0.0	0.0	0.0	0.0	0.0	0.0	0.0
			폐유	0.0	11.4	0.0	0.0	0.0	0.0	8.4	3.0	0.0	0.0	0.0	0.0	0.0
			폐유독물	0.0	0.0	0.0	0.0	0.0	0.0	0.0	0.0	0.0	0.0	0.0	0.0	0.0
			폐주물사 및 폐사	0.0	0.0	0.0	0.0	0.0	0.0	0.0	0.0	0.0	0.0	0.0	0.0	0.0
			폐축매	0.0	0.0	0.0	0.0	0.0	0.0	0.0	0.0	0.0	0.0	0.0	0.0	0.0
			폐페인트 및 페락카	0.0	0.0	0.0	0.0	0.0	0.0	0.0	0.0	0.0	0.0	0.0	0.0	0.0
			폐합성고무	0.0	0.0	0.0	0.0	0.0	0.0	0.0	0.0	0.0	0.0	0.0	0.0	0.0
			폐합성수지	0.0	0.0	0.0	0.0	0.0	0.0	0.0	0.0	0.0	0.0	0.0	0.0	0.0
			폐흡착제 및 폐흡수제	0.0	0.0	0.0	0.0	0.0	0.0	0.0	0.0	0.0	0.0	0.0	0.0	0.0
			할로겐족유기용제	0.0	0.0	0.0	0.0	0.0	0.0	0.0	0.0	0.0	0.0	0.0	0.0	0.0
			PCB함유폐기물	0.0	0.0	0.0	0.0	0.0	0.0	0.0	0.0	0.0	0.0	0.0	0.0	0.0
			양양군	소계	0.0	412.3	0.0	0.0	0.0	0.0	31.6	0.0	380.7	0.0	0.0	0.0
		공정오니		0.0	0.0	0.0	0.0	0.0	0.0	0.0	0.0	0.0	0.0	0.0	0.0	
		광재		0.0	0.0	0.0	0.0	0.0	0.0	0.0	0.0	0.0	0.0	0.0	0.0	
		기타 폐유기용제		0.0	0.0	0.0	0.0	0.0	0.0	0.0	0.0	0.0	0.0	0.0	0.0	
		분진		0.0	0.0	0.0	0.0	0.0	0.0	0.0	0.0	0.0	0.0	0.0	0.0	
		소각재		0.0	242.0	0.0	0.0	0.0	0.0	0.0	0.0	242.0	0.0	0.0	0.0	
		안정화 또는 고형화 처리물		0.0	0.0	0.0	0.0	0.0	0.0	0.0	0.0	0.0	0.0	0.0	0.0	
		폐내화물 및 도자기조각		0.0	0.0	0.0	0.0	0.0	0.0	0.0	0.0	0.0	0.0	0.0	0.0	
		폐농약		0.0	0.0	0.0	0.0	0.0	0.0	0.0	0.0	0.0	0.0	0.0	0.0	
		폐산		0.0	28.9	0.0	0.0	0.0	0.0	28.9	0.0	0.0	0.0	0.0	0.0	
		폐석면		0.0	138.7	0.0	0.0	0.0	0.0	0.0	0.0	138.7	0.0	0.0	0.0	
		폐수처리오니		0.0	0.0	0.0	0.0	0.0	0.0	0.0	0.0	0.0	0.0	0.0	0.0	
		폐알칼리	0.0	0.0	0.0	0.0	0.0	0.0	0.0	0.0	0.0	0.0	0.0	0.0		



(단위: 톤/년)

관할청	시도	시군구	폐기물종류	발생내역		처리방법								보관량			
				전년도 이월량	'12년 발생량	자가처리				위탁처리							
						소각	매립	재활용	기타	재생처리	중간처리	최종처리	공공처리		기타		
원주청	강원도	영월군	폐흡착제 및 폐흡수제	0.0	0.0	0.0	0.0	0.0	0.0	0.0	0.0	0.0	0.0	0.0	0.0		
			할로겐족유기용제	0.0	0.0	0.0	0.0	0.0	0.0	0.0	0.0	0.0	0.0	0.0	0.0	0.0	
			PCB함유폐기물	0.0	21.3	0.0	0.0	0.0	0.0	0.0	0.0	21.3	0.0	0.0	0.0	0.0	
		원주시	소계	83.9	11,358.6	0.0	0.0	0.0	0.0	6,768.1	2,167.3	2,441.2	0.0	0.0	0.0	65.9	
			공정오니	0.2	2.1	0.0	0.0	0.0	0.0	0.0	2.3	0.0	0.0	0.0	0.0	0.0	
			광채	0.0	0.0	0.0	0.0	0.0	0.0	0.0	0.0	0.0	0.0	0.0	0.0	0.0	
			기타 폐유기용제	8.5	3,647.8	0.0	0.0	0.0	0.0	3,528.6	116.2	0.0	0.0	0.0	0.0	11.5	
			분진	0.0	0.0	0.0	0.0	0.0	0.0	0.0	0.0	0.0	0.0	0.0	0.0	0.0	
			소각재	0.0	0.0	0.0	0.0	0.0	0.0	0.0	0.0	0.0	0.0	0.0	0.0	0.0	
			안정화 또는 고형화 처리물	0.0	0.0	0.0	0.0	0.0	0.0	0.0	0.0	0.0	0.0	0.0	0.0	0.0	
			폐내화물 및 도자기조각	0.0	0.0	0.0	0.0	0.0	0.0	0.0	0.0	0.0	0.0	0.0	0.0	0.0	
			폐농약	0.0	0.0	0.0	0.0	0.0	0.0	0.0	0.0	0.0	0.0	0.0	0.0	0.0	
			폐산	1.7	653.1	0.0	0.0	0.0	0.0	531.3	122.5	0.0	0.0	0.0	0.0	1.0	
			폐석면	0.0	852.0	0.0	0.0	0.0	0.0	0.0	0.1	836.0	0.0	0.0	0.0	15.9	
			폐수처리오니	20.6	388.2	0.0	0.0	0.0	0.0	0.0	0.0	402.5	0.0	0.0	0.0	6.3	
			폐알칼리	0.0	2.6	0.0	0.0	0.0	0.0	0.0	2.6	0.0	0.0	0.0	0.0	0.0	
			폐유	38.6	4,499.9	0.0	0.0	0.0	0.0	2,701.4	1,811.5	0.0	0.0	0.0	0.0	25.6	
			폐유독물	0.0	3.1	0.0	0.0	0.0	0.0	0.0	3.1	0.0	0.0	0.0	0.0	0.0	
			폐주물사 및 폐사	0.0	0.0	0.0	0.0	0.0	0.0	0.0	0.0	0.0	0.0	0.0	0.0	0.0	
			폐촉매	0.0	0.0	0.0	0.0	0.0	0.0	0.0	0.0	0.0	0.0	0.0	0.0	0.0	
			폐페인트 및 페락카	3.8	97.9	0.0	0.0	0.0	0.0	2.3	95.6	0.0	0.0	0.0	0.0	3.8	
			폐합성고무	0.0	0.0	0.0	0.0	0.0	0.0	0.0	0.0	0.0	0.0	0.0	0.0	0.0	
			폐합성수지	0.0	0.0	0.0	0.0	0.0	0.0	0.0	0.0	0.0	0.0	0.0	0.0	0.0	
			폐흡착제 및 폐흡수제	10.5	1,195.3	0.0	0.0	0.0	0.0	0.0	1.3	1,202.7	0.0	0.0	0.0	1.8	
			할로겐족유기용제	0.0	4.5	0.0	0.0	0.0	0.0	4.5	0.0	0.0	0.0	0.0	0.0	0.0	
			PCB함유폐기물	0.0	12.1	0.0	0.0	0.0	0.0	0.0	12.1	0.0	0.0	0.0	0.0	0.0	
			인제군	소계	0.0	1,493.2	0.0	0.0	0.0	0.0	22.0	207.2	250.8	999.3	0.0	0.0	13.9
				공정오니	0.0	0.0	0.0	0.0	0.0	0.0	0.0	0.0	0.0	0.0	0.0	0.0	0.0
				광채	0.0	0.0	0.0	0.0	0.0	0.0	0.0	0.0	0.0	0.0	0.0	0.0	0.0
				기타 폐유기용제	0.0	45.0	0.0	0.0	0.0	0.0	0.0	45.0	0.0	0.0	0.0	0.0	0.0

(단위: 톤/년)

관할청	시도	시군구	폐기물종류	발생내역		처리방법								보관량				
				전년도 이월량	'12년 발생량	자가처리				위탁처리								
						소각	매립	재활용	기타	재생처리	중간처리	최종처리	공공처리		기타			
원주청	강원도	인제군	분진	0.0	33.0	0.0	0.0	0.0	0.0	0.0	0.0	0.0	33.0	0.0	0.0	0.0		
			소각재	0.0	999.3	0.0	0.0	0.0	0.0	0.0	0.0	0.0	0.0	999.3	0.0	0.0	0.0	
			안정화 또는 고형화 처리물	0.0	0.0	0.0	0.0	0.0	0.0	0.0	0.0	0.0	0.0	0.0	0.0	0.0	0.0	0.0
			폐내화물 및 도자기조각	0.0	0.0	0.0	0.0	0.0	0.0	0.0	0.0	0.0	0.0	0.0	0.0	0.0	0.0	0.0
			폐농약	0.0	0.0	0.0	0.0	0.0	0.0	0.0	0.0	0.0	0.0	0.0	0.0	0.0	0.0	0.0
			폐산	0.0	5.0	0.0	0.0	0.0	0.0	0.0	5.0	0.0	0.0	0.0	0.0	0.0	0.0	0.0
			폐석면	0.0	237.8	0.0	0.0	0.0	0.0	0.0	0.0	6.1	217.8	0.0	0.0	0.0	0.0	13.9
			폐수처리오니	0.0	3.5	0.0	0.0	0.0	0.0	0.0	0.0	3.5	0.0	0.0	0.0	0.0	0.0	0.0
			폐알칼리	0.0	0.0	0.0	0.0	0.0	0.0	0.0	0.0	0.0	0.0	0.0	0.0	0.0	0.0	0.0
			폐유	0.0	58.0	0.0	0.0	0.0	0.0	0.0	17.0	41.0	0.0	0.0	0.0	0.0	0.0	0.0
			폐유독물	0.0	0.0	0.0	0.0	0.0	0.0	0.0	0.0	0.0	0.0	0.0	0.0	0.0	0.0	0.0
			폐주물사 및 폐사	0.0	0.0	0.0	0.0	0.0	0.0	0.0	0.0	0.0	0.0	0.0	0.0	0.0	0.0	0.0
			폐축매	0.0	0.0	0.0	0.0	0.0	0.0	0.0	0.0	0.0	0.0	0.0	0.0	0.0	0.0	0.0
			폐페인트 및 페락카	0.0	3.0	0.0	0.0	0.0	0.0	0.0	0.0	3.0	0.0	0.0	0.0	0.0	0.0	0.0
			폐합성고무	0.0	0.0	0.0	0.0	0.0	0.0	0.0	0.0	0.0	0.0	0.0	0.0	0.0	0.0	0.0
			폐합성수지	0.0	0.0	0.0	0.0	0.0	0.0	0.0	0.0	0.0	0.0	0.0	0.0	0.0	0.0	0.0
			폐흡착제 및 폐흡수제	0.0	40.8	0.0	0.0	0.0	0.0	0.0	0.0	40.8	0.0	0.0	0.0	0.0	0.0	0.0
			할로겐족유기용제	0.0	0.0	0.0	0.0	0.0	0.0	0.0	0.0	0.0	0.0	0.0	0.0	0.0	0.0	0.0
		PCB함유폐기물	0.0	67.8	0.0	0.0	0.0	0.0	0.0	0.0	67.8	0.0	0.0	0.0	0.0	0.0	0.0	
		정선군	소계	0.2	755.3	0.0	0.0	0.0	0.0	0.0	165.5	29.0	561.0	0.0	0.0	0.0	0.0	
			공정오니	0.0	0.0	0.0	0.0	0.0	0.0	0.0	0.0	0.0	0.0	0.0	0.0	0.0	0.0	
			광재	0.0	0.0	0.0	0.0	0.0	0.0	0.0	0.0	0.0	0.0	0.0	0.0	0.0	0.0	
			기타 폐유기용제	0.0	0.1	0.0	0.0	0.0	0.0	0.0	0.1	0.0	0.0	0.0	0.0	0.0	0.0	
			분진	0.0	0.0	0.0	0.0	0.0	0.0	0.0	0.0	0.0	0.0	0.0	0.0	0.0	0.0	
			소각재	0.0	35.4	0.0	0.0	0.0	0.0	0.0	0.0	0.0	35.4	0.0	0.0	0.0	0.0	
			안정화 또는 고형화 처리물	0.0	0.0	0.0	0.0	0.0	0.0	0.0	0.0	0.0	0.0	0.0	0.0	0.0	0.0	
			폐내화물 및 도자기조각	0.0	0.0	0.0	0.0	0.0	0.0	0.0	0.0	0.0	0.0	0.0	0.0	0.0	0.0	
			폐농약	0.0	0.0	0.0	0.0	0.0	0.0	0.0	0.0	0.0	0.0	0.0	0.0	0.0	0.0	
폐산	0.0		87.6	0.0	0.0	0.0	0.0	0.0	87.6	0.0	0.0	0.0	0.0	0.0	0.0			
폐석면	0.0	541.2	0.0	0.0	0.0	0.0	0.0	0.0	15.6	525.6	0.0	0.0	0.0	0.0				

(단위: 톤/년)

관할청	시도	시군구	폐기물종류	발생내역		처리방법								보관량		
				전년도 이월량	'12년 발생량	자가처리				위탁처리						
						소각	매립	재활용	기타	재생처리	중간처리	최종처리	공공처리		기타	
원주청	강원도	정선군	폐수처리오니	0.0	0.0	0.0	0.0	0.0	0.0	0.0	0.0	0.0	0.0	0.0	0.0	
			폐알칼리	0.0	0.0	0.0	0.0	0.0	0.0	0.0	0.0	0.0	0.0	0.0	0.0	0.0
			폐유	0.2	87.9	0.0	0.0	0.0	0.0	77.9	10.2	0.0	0.0	0.0	0.0	0.0
			폐유독물	0.0	0.0	0.0	0.0	0.0	0.0	0.0	0.0	0.0	0.0	0.0	0.0	0.0
			폐주물사 및 폐사	0.0	0.0	0.0	0.0	0.0	0.0	0.0	0.0	0.0	0.0	0.0	0.0	0.0
			폐축매	0.0	0.0	0.0	0.0	0.0	0.0	0.0	0.0	0.0	0.0	0.0	0.0	0.0
			폐페인트 및 페락카	0.0	3.1	0.0	0.0	0.0	0.0	0.0	3.1	0.0	0.0	0.0	0.0	0.0
			폐합성고무	0.0	0.0	0.0	0.0	0.0	0.0	0.0	0.0	0.0	0.0	0.0	0.0	0.0
			폐합성수지	0.0	0.0	0.0	0.0	0.0	0.0	0.0	0.0	0.0	0.0	0.0	0.0	0.0
			폐흡착제 및 폐흡수제	0.0	0.0	0.0	0.0	0.0	0.0	0.0	0.0	0.0	0.0	0.0	0.0	0.0
			할로겐족유기용제	0.0	0.0	0.0	0.0	0.0	0.0	0.0	0.0	0.0	0.0	0.0	0.0	0.0
			PCB함유폐기물	0.0	0.0	0.0	0.0	0.0	0.0	0.0	0.0	0.0	0.0	0.0	0.0	0.0
		소계	0.0	946.9	0.0	0.0	0.0	0.2	291.6	54.0	599.5	0.0	0.0	0.0	1.6	
		공정오니	0.0	0.0	0.0	0.0	0.0	0.0	0.0	0.0	0.0	0.0	0.0	0.0	0.0	
		광재	0.0	0.0	0.0	0.0	0.0	0.0	0.0	0.0	0.0	0.0	0.0	0.0	0.0	
		기타 폐유기용제	0.0	0.0	0.0	0.0	0.0	0.0	0.0	0.0	0.0	0.0	0.0	0.0	0.0	
		분진	0.0	0.0	0.0	0.0	0.0	0.0	0.0	0.0	0.0	0.0	0.0	0.0	0.0	
		소각재	0.0	0.0	0.0	0.0	0.0	0.0	0.0	0.0	0.0	0.0	0.0	0.0	0.0	
		안정화 또는 고형화 처리물	0.0	0.0	0.0	0.0	0.0	0.0	0.0	0.0	0.0	0.0	0.0	0.0	0.0	
		폐내화물 및 도자기조각	0.0	0.0	0.0	0.0	0.0	0.0	0.0	0.0	0.0	0.0	0.0	0.0	0.0	
		폐농약	0.0	0.0	0.0	0.0	0.0	0.0	0.0	0.0	0.0	0.0	0.0	0.0	0.0	
		폐산	0.0	7.5	0.0	0.0	0.0	0.0	7.5	0.0	0.0	0.0	0.0	0.0	0.0	
		폐석면	0.0	601.2	0.0	0.0	0.0	0.0	0.0	0.1	599.5	0.0	0.0	0.0	1.6	
		폐수처리오니	0.0	0.0	0.0	0.0	0.0	0.0	0.0	0.0	0.0	0.0	0.0	0.0	0.0	
		폐알칼리	0.0	0.0	0.0	0.0	0.0	0.0	0.0	0.0	0.0	0.0	0.0	0.0	0.0	
		폐유	0.0	338.0	0.0	0.0	0.0	0.0	284.1	53.9	0.0	0.0	0.0	0.0	0.0	
		폐유독물	0.0	0.0	0.0	0.0	0.0	0.0	0.0	0.0	0.0	0.0	0.0	0.0	0.0	
		폐주물사 및 폐사	0.0	0.0	0.0	0.0	0.0	0.0	0.0	0.0	0.0	0.0	0.0	0.0	0.0	
폐축매	0.0	0.0	0.0	0.0	0.0	0.0	0.0	0.0	0.0	0.0	0.0	0.0	0.0			
폐페인트 및 페락카	0.0	0.0	0.0	0.0	0.0	0.0	0.0	0.0	0.0	0.0	0.0	0.0	0.0			



(단위: 톤/년)

관할청	시도	시군구	폐기물종류	발생내역		처리방법								보관량		
				전년도 이월량	'12년 발생량	자가처리				위탁처리						
						소각	매립	재활용	기타	재생처리	중간처리	최종처리	공공처리		기타	
원주청	강원도	태백시	광재	0.0	0.0	0.0	0.0	0.0	0.0	0.0	0.0	0.0	0.0	0.0	0.0	
			기타 폐유기용제	0.0	13.8	0.0	0.0	0.0	0.0	0.0	0.0	13.8	0.0	0.0	0.0	0.0
			분진	0.0	0.0	0.0	0.0	0.0	0.0	0.0	0.0	0.0	0.0	0.0	0.0	0.0
			소각재	0.0	320.3	0.0	0.0	0.0	0.0	0.0	0.0	0.0	320.3	0.0	0.0	0.0
			안정화 또는 고형화 처리물	0.0	0.0	0.0	0.0	0.0	0.0	0.0	0.0	0.0	0.0	0.0	0.0	0.0
			폐내화물 및 도자기조각	0.0	0.0	0.0	0.0	0.0	0.0	0.0	0.0	0.0	0.0	0.0	0.0	0.0
			폐농약	0.0	2.4	0.0	0.0	0.0	0.0	0.0	0.0	2.4	0.0	0.0	0.0	0.0
			폐산	0.0	76.4	0.0	0.0	0.0	0.0	0.0	74.4	0.0	0.0	0.0	0.0	2.0
			폐석면	0.0	560.0	0.0	0.0	0.0	0.0	0.0	0.0	2.1	541.5	0.0	0.0	16.4
			폐수처리오니	0.0	0.0	0.0	0.0	0.0	0.0	0.0	0.0	0.0	0.0	0.0	0.0	0.0
			폐알칼리	0.0	0.0	0.0	0.0	0.0	0.0	0.0	0.0	0.0	0.0	0.0	0.0	0.0
			폐유	0.0	176.4	0.0	0.0	0.0	0.0	0.0	169.6	6.8	0.0	0.0	0.0	0.0
			폐유독물	0.0	0.0	0.0	0.0	0.0	0.0	0.0	0.0	0.0	0.0	0.0	0.0	0.0
			폐주물사 및 폐사	0.0	0.0	0.0	0.0	0.0	0.0	0.0	0.0	0.0	0.0	0.0	0.0	0.0
			폐축매	0.0	0.0	0.0	0.0	0.0	0.0	0.0	0.0	0.0	0.0	0.0	0.0	0.0
			폐페인트 및 페락카	0.0	0.0	0.0	0.0	0.0	0.0	0.0	0.0	0.0	0.0	0.0	0.0	0.0
			폐합성고무	0.0	0.0	0.0	0.0	0.0	0.0	0.0	0.0	0.0	0.0	0.0	0.0	0.0
			폐합성수지	0.0	0.0	0.0	0.0	0.0	0.0	0.0	0.0	0.0	0.0	0.0	0.0	0.0
			폐흡착제 및 폐흡수제	0.0	0.0	0.0	0.0	0.0	0.0	0.0	0.0	0.0	0.0	0.0	0.0	0.0
		할로겐족유기용제	0.0	0.0	0.0	0.0	0.0	0.0	0.0	0.0	0.0	0.0	0.0	0.0	0.0	
		PCB함유폐기물	0.0	23.0	0.0	0.0	0.0	0.0	0.0	0.0	23.0	0.0	0.0	0.0	0.0	
		소계	0.0	386.1	0.0	0.0	0.0	0.0	0.0	49.5	8.1	319.3	0.0	0.0	9.2	
		평창군	공정오니	0.0	0.0	0.0	0.0	0.0	0.0	0.0	0.0	0.0	0.0	0.0	0.0	0.0
			광재	0.0	0.0	0.0	0.0	0.0	0.0	0.0	0.0	0.0	0.0	0.0	0.0	0.0
			기타 폐유기용제	0.0	4.3	0.0	0.0	0.0	0.0	0.0	0.0	4.3	0.0	0.0	0.0	0.0
			분진	0.0	0.0	0.0	0.0	0.0	0.0	0.0	0.0	0.0	0.0	0.0	0.0	0.0
			소각재	0.0	17.4	0.0	0.0	0.0	0.0	0.0	0.0	0.0	17.4	0.0	0.0	0.0
			안정화 또는 고형화 처리물	0.0	0.0	0.0	0.0	0.0	0.0	0.0	0.0	0.0	0.0	0.0	0.0	0.0
			폐내화물 및 도자기조각	0.0	0.0	0.0	0.0	0.0	0.0	0.0	0.0	0.0	0.0	0.0	0.0	0.0
폐농약	0.0		0.0	0.0	0.0	0.0	0.0	0.0	0.0	0.0	0.0	0.0	0.0	0.0		





(단위: 톤/년)

관할청	시도	시군구	폐기물종류	발생내역		처리방법								보관량		
				전년도 이월량	'12년 발생량	자가처리				위탁처리						
						소각	매립	재활용	기타	재생처리	중간처리	최종처리	공공처리		기타	
원주청	강원도	홍천군	폐촉매	0.0	0.0	0.0	0.0	0.0	0.0	0.0	0.0	0.0	0.0	0.0	0.0	
			페페인트 및 페락카	0.0	6.9	0.0	0.0	0.0	0.0	0.0	0.0	6.9	0.0	0.0	0.0	0.0
			폐합성고무	0.0	0.0	0.0	0.0	0.0	0.0	0.0	0.0	0.0	0.0	0.0	0.0	0.0
			폐합성수지	0.0	0.0	0.0	0.0	0.0	0.0	0.0	0.0	0.0	0.0	0.0	0.0	0.0
			폐흡착제 및 폐흡수제	0.0	0.0	0.0	0.0	0.0	0.0	0.0	0.0	0.0	0.0	0.0	0.0	0.0
			할로겐족유기용제	0.0	0.0	0.0	0.0	0.0	0.0	0.0	0.0	0.0	0.0	0.0	0.0	0.0
			PCB함유폐기물	0.0	0.0	0.0	0.0	0.0	0.0	0.0	0.0	0.0	0.0	0.0	0.0	0.0
		화천군	소계	0.0	599.6	0.0	0.0	0.0	0.0	4.8	0.8	583.2	0.0	0.0	0.0	10.8
			공정오니	0.0	0.0	0.0	0.0	0.0	0.0	0.0	0.0	0.0	0.0	0.0	0.0	0.0
			광재	0.0	0.0	0.0	0.0	0.0	0.0	0.0	0.0	0.0	0.0	0.0	0.0	0.0
			기타 폐유기용제	0.0	0.0	0.0	0.0	0.0	0.0	0.0	0.0	0.0	0.0	0.0	0.0	0.0
			분진	0.0	0.0	0.0	0.0	0.0	0.0	0.0	0.0	0.0	0.0	0.0	0.0	0.0
			소각재	0.0	31.6	0.0	0.0	0.0	0.0	0.0	0.0	20.8	0.0	0.0	0.0	10.8
			안정화 또는 고형화 처리물	0.0	0.0	0.0	0.0	0.0	0.0	0.0	0.0	0.0	0.0	0.0	0.0	0.0
			폐내화물 및 도자기조각	0.0	0.0	0.0	0.0	0.0	0.0	0.0	0.0	0.0	0.0	0.0	0.0	0.0
			폐농약	0.0	0.0	0.0	0.0	0.0	0.0	0.0	0.0	0.0	0.0	0.0	0.0	0.0
			폐산	0.0	2.5	0.0	0.0	0.0	0.0	2.5	0.0	0.0	0.0	0.0	0.0	0.0
			폐석면	0.0	562.4	0.0	0.0	0.0	0.0	0.0	0.0	562.4	0.0	0.0	0.0	0.0
			폐수처리오니	0.0	0.0	0.0	0.0	0.0	0.0	0.0	0.0	0.0	0.0	0.0	0.0	0.0
			폐알칼리	0.0	0.0	0.0	0.0	0.0	0.0	0.0	0.0	0.0	0.0	0.0	0.0	0.0
			폐유	0.0	2.1	0.0	0.0	0.0	0.0	1.3	0.8	0.0	0.0	0.0	0.0	0.0
			폐유독물	0.0	0.0	0.0	0.0	0.0	0.0	0.0	0.0	0.0	0.0	0.0	0.0	0.0
			폐주물사 및 폐사	0.0	0.0	0.0	0.0	0.0	0.0	0.0	0.0	0.0	0.0	0.0	0.0	0.0
			폐촉매	0.0	0.0	0.0	0.0	0.0	0.0	0.0	0.0	0.0	0.0	0.0	0.0	0.0
			페페인트 및 페락카	0.0	1.0	0.0	0.0	0.0	0.0	1.0	0.0	0.0	0.0	0.0	0.0	0.0
			폐합성고무	0.0	0.0	0.0	0.0	0.0	0.0	0.0	0.0	0.0	0.0	0.0	0.0	0.0
			폐합성수지	0.0	0.0	0.0	0.0	0.0	0.0	0.0	0.0	0.0	0.0	0.0	0.0	0.0
			폐흡착제 및 폐흡수제	0.0	0.0	0.0	0.0	0.0	0.0	0.0	0.0	0.0	0.0	0.0	0.0	0.0
			할로겐족유기용제	0.0	0.0	0.0	0.0	0.0	0.0	0.0	0.0	0.0	0.0	0.0	0.0	0.0
			PCB함유폐기물	0.0	0.0	0.0	0.0	0.0	0.0	0.0	0.0	0.0	0.0	0.0	0.0	0.0

(단위: 톤/년)

관할청	시도	시군구	폐기물종류	발생내역		처리방법								보관량		
				전년도 이월량	'12년 발생량	자가처리				위탁처리						
						소각	매립	재활용	기타	재생처리	중간처리	최종처리	공공처리		기타	
원주청	강원도	횡성군	소계	3.6	538.8	0.0	0.0	0.0	0.0	154.7	77.8	306.3	0.0	0.0	3.6	
			공정오니	0.0	0.0	0.0	0.0	0.0	0.0	0.0	0.0	0.0	0.0	0.0	0.0	0.0
			광재	0.0	0.0	0.0	0.0	0.0	0.0	0.0	0.0	0.0	0.0	0.0	0.0	0.0
			기타 폐유기용제	0.0	13.1	0.0	0.0	0.0	0.0	6.5	6.6	0.0	0.0	0.0	0.0	0.0
			분진	0.0	0.0	0.0	0.0	0.0	0.0	0.0	0.0	0.0	0.0	0.0	0.0	0.0
			소각재	0.0	37.3	0.0	0.0	0.0	0.0	0.0	0.0	37.3	0.0	0.0	0.0	0.0
			안정화 또는 고형화 처리물	0.0	0.0	0.0	0.0	0.0	0.0	0.0	0.0	0.0	0.0	0.0	0.0	0.0
			폐내화물 및 도자기조각	0.0	0.0	0.0	0.0	0.0	0.0	0.0	0.0	0.0	0.0	0.0	0.0	0.0
			폐농약	0.0	0.0	0.0	0.0	0.0	0.0	0.0	0.0	0.0	0.0	0.0	0.0	0.0
			폐산	0.0	84.0	0.0	0.0	0.0	0.0	84.0	0.0	0.0	0.0	0.0	0.0	0.0
			폐석면	0.0	275.3	0.0	0.0	0.0	0.0	0.0	3.0	269.0	0.0	0.0	0.0	3.3
			폐수처리오니	0.0	0.0	0.0	0.0	0.0	0.0	0.0	0.0	0.0	0.0	0.0	0.0	0.0
			폐알칼리	0.0	0.0	0.0	0.0	0.0	0.0	0.0	0.0	0.0	0.0	0.0	0.0	0.0
			폐유	1.4	87.2	0.0	0.0	0.0	0.0	41.1	47.4	0.0	0.0	0.0	0.0	0.1
			폐유독물	0.0	2.1	0.0	0.0	0.0	0.0	0.0	2.1	0.0	0.0	0.0	0.0	0.0
			폐주물사 및 폐사	0.0	0.0	0.0	0.0	0.0	0.0	0.0	0.0	0.0	0.0	0.0	0.0	0.0
			폐축매	0.0	0.0	0.0	0.0	0.0	0.0	0.0	0.0	0.0	0.0	0.0	0.0	0.0
			폐페인트 및 페락카	2.2	16.7	0.0	0.0	0.0	0.0	0.0	18.7	0.0	0.0	0.0	0.0	0.2
			폐합성고무	0.0	0.0	0.0	0.0	0.0	0.0	0.0	0.0	0.0	0.0	0.0	0.0	0.0
			폐합성수지	0.0	0.0	0.0	0.0	0.0	0.0	0.0	0.0	0.0	0.0	0.0	0.0	0.0
			폐흡착제 및 폐흡수제	0.0	0.0	0.0	0.0	0.0	0.0	0.0	0.0	0.0	0.0	0.0	0.0	0.0
	할로겐족유기용제	0.0	23.1	0.0	0.0	0.0	0.0	23.1	0.0	0.0	0.0	0.0	0.0	0.0		
	PCB함유폐기물	0.0	0.0	0.0	0.0	0.0	0.0	0.0	0.0	0.0	0.0	0.0	0.0	0.0		
			합계	159.9	50,422.6	46.8	0.0	3,042.1	0.0	29,319.0	10,280.0	7,006.7	24.7	0.0	863.2	
	충청북도	괴산군	소계	0.9	709.2	0.0	0.0	0.0	0.0	117.2	203.6	379.1	5.0	0.0	5.2	
			공정오니	0.0	46.6	0.0	0.0	0.0	0.0	0.0	46.6	0.0	0.0	0.0	0.0	
			광재	0.0	0.0	0.0	0.0	0.0	0.0	0.0	0.0	0.0	0.0	0.0	0.0	
			기타 폐유기용제	0.0	51.4	0.0	0.0	0.0	0.0	51.0	0.0	0.0	0.0	0.0	0.4	
분진			0.0	0.0	0.0	0.0	0.0	0.0	0.0	0.0	0.0	0.0	0.0	0.0		
소각재			0.0	6.7	0.0	0.0	0.0	0.0	0.0	0.0	6.7	0.0	0.0	0.0		

(단위: 톤/년)

관할청	시도	시군구	폐기물종류	발생내역		처리방법								보관량		
				전년도 이월량	'12년 발생량	자가처리				위탁처리						
						소각	매립	재활용	기타	재생처리	중간처리	최종처리	공공처리		기타	
원주청	충청북도	괴산군	안정화 또는 고형화 처리물	0.0	0.0	0.0	0.0	0.0	0.0	0.0	0.0	0.0	0.0	0.0	0.0	
			폐내화물 및 도자기조각	0.0	0.0	0.0	0.0	0.0	0.0	0.0	0.0	0.0	0.0	0.0	0.0	0.0
			폐농약	0.0	0.0	0.0	0.0	0.0	0.0	0.0	0.0	0.0	0.0	0.0	0.0	0.0
			폐산	0.0	0.0	0.0	0.0	0.0	0.0	0.0	0.0	0.0	0.0	0.0	0.0	0.0
			폐석면	0.0	455.3	0.0	0.0	0.0	0.0	0.0	0.0	74.0	372.4	5.0	0.0	3.9
			폐수처리오니	0.0	0.0	0.0	0.0	0.0	0.0	0.0	0.0	0.0	0.0	0.0	0.0	0.0
			폐알칼리	0.0	0.0	0.0	0.0	0.0	0.0	0.0	0.0	0.0	0.0	0.0	0.0	0.0
			폐유	0.9	137.9	0.0	0.0	0.0	0.0	66.2	71.7	0.0	0.0	0.0	0.0	0.9
			폐유독물	0.0	0.0	0.0	0.0	0.0	0.0	0.0	0.0	0.0	0.0	0.0	0.0	0.0
			폐주물사 및 폐사	0.0	0.0	0.0	0.0	0.0	0.0	0.0	0.0	0.0	0.0	0.0	0.0	0.0
			폐축매	0.0	0.0	0.0	0.0	0.0	0.0	0.0	0.0	0.0	0.0	0.0	0.0	0.0
			폐페인트 및 페락카	0.0	1.6	0.0	0.0	0.0	0.0	0.0	0.0	1.6	0.0	0.0	0.0	0.0
			폐합성고무	0.0	0.0	0.0	0.0	0.0	0.0	0.0	0.0	0.0	0.0	0.0	0.0	0.0
			폐합성수지	0.0	0.0	0.0	0.0	0.0	0.0	0.0	0.0	0.0	0.0	0.0	0.0	0.0
			폐흡착제 및 폐흡수제	0.0	0.0	0.0	0.0	0.0	0.0	0.0	0.0	0.0	0.0	0.0	0.0	0.0
			할로겐족유기용제	0.0	0.0	0.0	0.0	0.0	0.0	0.0	0.0	0.0	0.0	0.0	0.0	0.0
			PCB함유폐기물	0.0	9.7	0.0	0.0	0.0	0.0	0.0	0.0	9.7	0.0	0.0	0.0	0.0
			소계	8.3	3,867.0	1.1	0.0	3,042.1	0.0	412.9	105.3	292.9	0.0	0.0	0.0	21.0
		공정오니	0.0	0.0	0.0	0.0	0.0	0.0	0.0	0.0	0.0	0.0	0.0	0.0	0.0	
		광재	0.0	0.0	0.0	0.0	0.0	0.0	0.0	0.0	0.0	0.0	0.0	0.0	0.0	
		기타 폐유기용제	6.9	93.6	0.0	0.0	0.0	0.0	97.0	0.0	0.0	0.0	0.0	0.0	3.5	
		분진	0.0	3,042.1	0.0	0.0	3,042.1	0.0	0.0	0.0	0.0	0.0	0.0	0.0	0.0	
		소각재	0.0	0.0	0.0	0.0	0.0	0.0	0.0	0.0	0.0	0.0	0.0	0.0	0.0	
		안정화 또는 고형화 처리물	0.0	0.0	0.0	0.0	0.0	0.0	0.0	0.0	0.0	0.0	0.0	0.0	0.0	
		폐내화물 및 도자기조각	0.0	0.0	0.0	0.0	0.0	0.0	0.0	0.0	0.0	0.0	0.0	0.0	0.0	
		폐농약	0.0	0.0	0.0	0.0	0.0	0.0	0.0	0.0	0.0	0.0	0.0	0.0	0.0	
		폐산	0.9	8.1	0.0	0.0	0.0	0.0	8.1	0.0	0.0	0.0	0.0	0.0	0.9	
		폐석면	0.0	182.3	0.0	0.0	0.0	0.0	0.0	0.0	0.0	182.0	0.0	0.0	0.3	
		폐수처리오니	0.0	125.2	0.0	0.0	0.0	0.0	0.0	0.0	0.0	110.9	0.0	0.0	14.3	
		폐알칼리	0.0	0.0	0.0	0.0	0.0	0.0	0.0	0.0	0.0	0.0	0.0	0.0	0.0	



(단위: 톤/년)

관할청	시도	시군구	폐기물종류	발생내역		처리방법								보관량		
				전년도 이월량	'12년 발생량	자가처리				위탁처리						
						소각	매립	재활용	기타	재생처리	중간처리	최종처리	공공처리		기타	
원주청	충청북도	음성군	폐흡착제 및 폐흡수제	0.0	0.0	0.0	0.0	0.0	0.0	0.0	0.0	0.0	0.0	0.0	0.0	
			할로겐족유기용제	12.9	1,014.6	0.0	0.0	0.0	0.0	846.6	174.0	0.0	0.0	0.0	0.0	6.9
			PCB함유폐기물	0.0	0.0	0.0	0.0	0.0	0.0	0.0	0.0	0.0	0.0	0.0	0.0	0.0
		제천시	소계	10.7	6,794.1	45.7	0.0	0.0	0.0	1,648.4	2,117.3	2,981.3	0.0	0.0	0.0	12.1
			공정오니	0.0	0.0	0.0	0.0	0.0	0.0	0.0	0.0	0.0	0.0	0.0	0.0	0.0
			광재	0.0	0.0	0.0	0.0	0.0	0.0	0.0	0.0	0.0	0.0	0.0	0.0	0.0
			기타 폐유기용제	6.0	948.9	0.0	0.0	0.0	0.0	880.1	72.8	0.0	0.0	0.0	0.0	2.0
			분진	0.0	2,354.0	0.0	0.0	0.0	0.0	0.0	0.0	2,354.0	0.0	0.0	0.0	0.0
			소각재	4.4	370.7	0.0	0.0	0.0	0.0	0.0	0.0	371.6	0.0	0.0	0.0	3.5
			안정화 또는 고형화 처리물	0.0	0.0	0.0	0.0	0.0	0.0	0.0	0.0	0.0	0.0	0.0	0.0	0.0
			폐내화물 및 도자기조각	0.0	0.0	0.0	0.0	0.0	0.0	0.0	0.0	0.0	0.0	0.0	0.0	0.0
			폐농약	0.0	0.0	0.0	0.0	0.0	0.0	0.0	0.0	0.0	0.0	0.0	0.0	0.0
			폐산	0.0	25.4	0.0	0.0	0.0	0.0	24.5	0.9	0.0	0.0	0.0	0.0	0.0
			폐석면	0.0	260.9	0.0	0.0	0.0	0.0	0.0	0.2	255.7	0.0	0.0	0.0	5.0
			폐수처리오니	0.0	0.0	0.0	0.0	0.0	0.0	0.0	0.0	0.0	0.0	0.0	0.0	0.0
			폐알칼리	0.0	0.0	0.0	0.0	0.0	0.0	0.0	0.0	0.0	0.0	0.0	0.0	0.0
			폐유	0.3	2,584.5	45.7	0.0	0.0	0.0	639.0	1,899.5	0.0	0.0	0.0	0.0	0.6
			폐유독물	0.0	0.2	0.0	0.0	0.0	0.0	0.0	0.2	0.0	0.0	0.0	0.0	0.0
			폐주물사 및 폐사	0.0	0.0	0.0	0.0	0.0	0.0	0.0	0.0	0.0	0.0	0.0	0.0	0.0
			폐촉매	0.0	0.0	0.0	0.0	0.0	0.0	0.0	0.0	0.0	0.0	0.0	0.0	0.0
			폐페인트 및 페락카	0.0	0.0	0.0	0.0	0.0	0.0	0.0	0.0	0.0	0.0	0.0	0.0	0.0
			폐합성고무	0.0	0.0	0.0	0.0	0.0	0.0	0.0	0.0	0.0	0.0	0.0	0.0	0.0
			폐합성수지	0.0	0.0	0.0	0.0	0.0	0.0	0.0	0.0	0.0	0.0	0.0	0.0	0.0
			폐흡착제 및 폐흡수제	0.0	0.0	0.0	0.0	0.0	0.0	0.0	0.0	0.0	0.0	0.0	0.0	0.0
			할로겐족유기용제	0.0	106.0	0.0	0.0	0.0	0.0	104.8	0.2	0.0	0.0	0.0	0.0	1.0
			PCB함유폐기물	0.0	143.5	0.0	0.0	0.0	0.0	0.0	143.5	0.0	0.0	0.0	0.0	0.0
			충주시	소계	41.7	15,520.9	0.0	0.0	0.0	0.0	10,982.2	1,975.5	1,886.1	5.9	0.0	712.9
				공정오니	0.0	338.3	0.0	0.0	0.0	0.0	0.0	0.0	338.3	0.0	0.0	0.0
				광재	0.0	0.0	0.0	0.0	0.0	0.0	0.0	0.0	0.0	0.0	0.0	0.0
				기타 폐유기용제	29.9	3,900.3	0.0	0.0	0.0	0.0	2,831.6	436.8	0.0	0.0	0.0	661.8



(단위: 톤/년)

관할청	시도	시군구	폐기물종류	발생내역		처리방법								보관량	
				전년도 이월량	'12년 발생량	자가처리				위탁처리					
						소각	매립	재활용	기타	재생처리	중간처리	최종처리	공공처리		기타
새만금청	전라북도	고창군	폐산	0.0	12.8	0.0	0.0	0.0	0.0	12.8	0.0	0.0	0.0	0.0	0.0
			폐석면	0.0	584.2	0.0	0.0	0.0	0.0	0.0	180.0	377.8	26.4	0.0	0.0
			폐수처리오니	0.0	0.0	0.0	0.0	0.0	0.0	0.0	0.0	0.0	0.0	0.0	0.0
			폐알칼리	0.0	0.0	0.0	0.0	0.0	0.0	0.0	0.0	0.0	0.0	0.0	0.0
			폐유	0.0	4.0	0.0	0.0	0.0	0.0	3.2	0.8	0.0	0.0	0.0	0.0
			폐유독물	0.0	0.0	0.0	0.0	0.0	0.0	0.0	0.0	0.0	0.0	0.0	0.0
			폐주물사 및 폐사	0.0	0.0	0.0	0.0	0.0	0.0	0.0	0.0	0.0	0.0	0.0	0.0
			폐축매	0.0	0.0	0.0	0.0	0.0	0.0	0.0	0.0	0.0	0.0	0.0	0.0
			폐페인트 및 페락카	0.0	0.0	0.0	0.0	0.0	0.0	0.0	0.0	0.0	0.0	0.0	0.0
			폐합성고무	0.0	0.0	0.0	0.0	0.0	0.0	0.0	0.0	0.0	0.0	0.0	0.0
			폐합성수지	0.0	0.0	0.0	0.0	0.0	0.0	0.0	0.0	0.0	0.0	0.0	0.0
			폐흡착제 및 폐흡수제	0.0	0.0	0.0	0.0	0.0	0.0	0.0	0.0	0.0	0.0	0.0	0.0
			할로겐족유기용제	0.0	0.0	0.0	0.0	0.0	0.0	0.0	0.0	0.0	0.0	0.0	0.0
			PCB함유폐기물	0.0	28.4	0.0	0.0	0.0	0.0	0.0	28.4	0.0	0.0	0.0	0.0
		소계	233.2	32,945.4	1,222.8	3,271.5	352.9	13.5	10,957.0	10,655.1	3,209.7	3,179.9	0.0	316.2	
		고창군	공정오니	7.5	1,150.3	0.0	0.0	0.0	0.0	0.0	635.4	517.7	0.0	4.7	
		고창군	광재	0.0	5.8	0.0	0.0	0.0	0.0	0.0	0.0	0.0	0.0	5.8	
		고창군	기타 폐유기용제	20.2	8,704.0	1,222.8	0.0	0.0	0.0	2,939.6	3,477.8	0.0	1,054.0	30.0	
		고창군	분진	4.8	617.1	0.0	0.0	0.0	13.5	187.1	0.0	402.9	0.9	17.5	
		고창군	소각재	21.8	5,913.5	0.0	3,271.5	0.0	0.0	0.0	0.0	1,417.0	1,227.9	18.9	
		고창군	안정화 또는 고형화 처리물	0.0	0.0	0.0	0.0	0.0	0.0	0.0	0.0	0.0	0.0	0.0	
		고창군	폐내화물 및 도자기조각	0.0	0.0	0.0	0.0	0.0	0.0	0.0	0.0	0.0	0.0	0.0	
		고창군	폐농약	0.0	0.0	0.0	0.0	0.0	0.0	0.0	0.0	0.0	0.0	0.0	
		고창군	폐산	84.0	5,840.4	0.0	0.0	0.0	0.0	2,779.9	2,983.9	0.0	0.0	160.6	
		고창군	폐석면	0.0	930.9	0.0	0.0	0.0	0.0	0.0	230.9	476.0	218.8	5.2	
		고창군	폐수처리오니	5.6	443.8	0.0	0.0	0.0	0.0	0.0	0.0	277.1	154.6	17.7	
		고창군	폐알칼리	0.0	176.6	0.0	0.0	0.0	0.0	176.6	0.0	0.0	0.0	0.0	
		고창군	폐유	72.1	6,005.1	0.0	0.0	352.9	0.0	3,446.3	2,226.9	0.0	6.0	45.1	
고창군	폐유독물	0.0	5.1	0.0	0.0	0.0	0.0	0.0	5.1	0.0	0.0	0.0			
고창군	폐주물사 및 폐사	0.0	0.0	0.0	0.0	0.0	0.0	0.0	0.0	0.0	0.0	0.0			
고창군	군산시	소계	233.2	32,945.4	1,222.8	3,271.5	352.9	13.5	10,957.0	10,655.1	3,209.7	3,179.9	0.0	316.2	
고창군	군산시	공정오니	7.5	1,150.3	0.0	0.0	0.0	0.0	0.0	635.4	517.7	0.0	4.7		
고창군	군산시	광재	0.0	5.8	0.0	0.0	0.0	0.0	0.0	0.0	0.0	0.0	5.8		
고창군	군산시	기타 폐유기용제	20.2	8,704.0	1,222.8	0.0	0.0	0.0	2,939.6	3,477.8	0.0	1,054.0	30.0		
고창군	군산시	분진	4.8	617.1	0.0	0.0	0.0	13.5	187.1	0.0	402.9	0.9	17.5		
고창군	군산시	소각재	21.8	5,913.5	0.0	3,271.5	0.0	0.0	0.0	0.0	1,417.0	1,227.9	18.9		
고창군	군산시	안정화 또는 고형화 처리물	0.0	0.0	0.0	0.0	0.0	0.0	0.0	0.0	0.0	0.0	0.0		
고창군	군산시	폐내화물 및 도자기조각	0.0	0.0	0.0	0.0	0.0	0.0	0.0	0.0	0.0	0.0	0.0		
고창군	군산시	폐농약	0.0	0.0	0.0	0.0	0.0	0.0	0.0	0.0	0.0	0.0	0.0		
고창군	군산시	폐산	84.0	5,840.4	0.0	0.0	0.0	0.0	2,779.9	2,983.9	0.0	0.0	160.6		
고창군	군산시	폐석면	0.0	930.9	0.0	0.0	0.0	0.0	0.0	230.9	476.0	218.8	5.2		
고창군	군산시	폐수처리오니	5.6	443.8	0.0	0.0	0.0	0.0	0.0	0.0	277.1	154.6	17.7		
고창군	군산시	폐알칼리	0.0	176.6	0.0	0.0	0.0	0.0	176.6	0.0	0.0	0.0	0.0		
고창군	군산시	폐유	72.1	6,005.1	0.0	0.0	352.9	0.0	3,446.3	2,226.9	0.0	6.0	45.1		
고창군	군산시	폐유독물	0.0	5.1	0.0	0.0	0.0	0.0	0.0	5.1	0.0	0.0	0.0		
고창군	군산시	폐주물사 및 폐사	0.0	0.0	0.0	0.0	0.0	0.0	0.0	0.0	0.0	0.0	0.0		





(단위: 톤/년)

관할청	시도	시군구	폐기물종류	발생내역		처리방법								보관량		
				전년도 이월량	'12년 발생량	자가처리				위탁처리						
						소각	매립	재활용	기타	재생처리	중간처리	최종처리	공공처리		기타	
새만금청	전라북도	남원시	소계	4.1	1,019.0	0.0	0.0	0.0	0.0	143.0	163.1	706.6	0.0	0.0	10.4	
			공정오니	0.0	0.0	0.0	0.0	0.0	0.0	0.0	0.0	0.0	0.0	0.0	0.0	0.0
			광재	0.0	0.0	0.0	0.0	0.0	0.0	0.0	0.0	0.0	0.0	0.0	0.0	0.0
			기타 폐유기용제	0.0	120.1	0.0	0.0	0.0	0.0	88.9	30.2	0.0	0.0	0.0	0.0	1.0
			분진	0.0	0.0	0.0	0.0	0.0	0.0	0.0	0.0	0.0	0.0	0.0	0.0	0.0
			소각재	0.0	0.0	0.0	0.0	0.0	0.0	0.0	0.0	0.0	0.0	0.0	0.0	0.0
			안정화 또는 고형화 처리물	0.0	0.0	0.0	0.0	0.0	0.0	0.0	0.0	0.0	0.0	0.0	0.0	0.0
			폐내화물 및 도자기조각	0.0	0.0	0.0	0.0	0.0	0.0	0.0	0.0	0.0	0.0	0.0	0.0	0.0
			폐농약	0.0	0.0	0.0	0.0	0.0	0.0	0.0	0.0	0.0	0.0	0.0	0.0	0.0
			폐산	4.1	42.2	0.0	0.0	0.0	0.0	42.6	0.0	0.0	0.0	0.0	0.0	3.7
			폐석면	0.0	827.4	0.0	0.0	0.0	0.0	0.0	115.1	706.6	0.0	0.0	0.0	5.7
			폐수처리오니	0.0	0.0	0.0	0.0	0.0	0.0	0.0	0.0	0.0	0.0	0.0	0.0	0.0
			폐알칼리	0.0	0.0	0.0	0.0	0.0	0.0	0.0	0.0	0.0	0.0	0.0	0.0	0.0
			폐유	0.0	14.8	0.0	0.0	0.0	0.0	11.5	3.3	0.0	0.0	0.0	0.0	0.0
			폐유독물	0.0	0.0	0.0	0.0	0.0	0.0	0.0	0.0	0.0	0.0	0.0	0.0	0.0
			폐주물사 및 폐사	0.0	0.0	0.0	0.0	0.0	0.0	0.0	0.0	0.0	0.0	0.0	0.0	0.0
			폐촉매	0.0	0.0	0.0	0.0	0.0	0.0	0.0	0.0	0.0	0.0	0.0	0.0	0.0
			폐페인트 및 폐락카	0.0	0.0	0.0	0.0	0.0	0.0	0.0	0.0	0.0	0.0	0.0	0.0	0.0
			폐합성고무	0.0	0.0	0.0	0.0	0.0	0.0	0.0	0.0	0.0	0.0	0.0	0.0	0.0
			폐합성수지	0.0	0.0	0.0	0.0	0.0	0.0	0.0	0.0	0.0	0.0	0.0	0.0	0.0
		폐흡착제 및 폐흡수제	0.0	0.0	0.0	0.0	0.0	0.0	0.0	0.0	0.0	0.0	0.0	0.0	0.0	
		할로겐족유기용제	0.0	0.0	0.0	0.0	0.0	0.0	0.0	0.0	0.0	0.0	0.0	0.0	0.0	
		PCB함유폐기물	0.0	14.5	0.0	0.0	0.0	0.0	0.0	14.5	0.0	0.0	0.0	0.0	0.0	
		무주군	소계	2.9	454.9	0.0	0.0	0.0	0.0	18.7	71.7	330.0	30.7	0.0	6.7	
			공정오니	0.0	0.0	0.0	0.0	0.0	0.0	0.0	0.0	0.0	0.0	0.0	0.0	
			광재	0.0	0.0	0.0	0.0	0.0	0.0	0.0	0.0	0.0	0.0	0.0	0.0	
			기타 폐유기용제	0.0	0.0	0.0	0.0	0.0	0.0	0.0	0.0	0.0	0.0	0.0	0.0	
			분진	0.0	0.0	0.0	0.0	0.0	0.0	0.0	0.0	0.0	0.0	0.0	0.0	
			소각재	0.0	0.0	0.0	0.0	0.0	0.0	0.0	0.0	0.0	0.0	0.0	0.0	
안정화 또는 고형화 처리물	0.0		0.0	0.0	0.0	0.0	0.0	0.0	0.0	0.0	0.0	0.0	0.0			

(단위: 톤/년)

관할청	시도	시군구	폐기물종류	발생내역		처리방법								보관량		
				전년도 이월량	'12년 발생량	자가처리				위탁처리						
						소각	매립	재활용	기타	재생처리	중간처리	최종처리	공공처리		기타	
새만금청	전라북도	무주군	폐내화물 및 도자기조각	0.0	0.0	0.0	0.0	0.0	0.0	0.0	0.0	0.0	0.0	0.0	0.0	
			폐농약	0.0	0.0	0.0	0.0	0.0	0.0	0.0	0.0	0.0	0.0	0.0	0.0	0.0
			폐산	0.0	6.7	0.0	0.0	0.0	0.0	6.7	0.0	0.0	0.0	0.0	0.0	0.0
			폐석면	0.0	396.2	0.0	0.0	0.0	0.0	0.0	30.1	330.0	30.7	0.0	0.0	5.4
			폐수처리오니	0.0	0.0	0.0	0.0	0.0	0.0	0.0	0.0	0.0	0.0	0.0	0.0	0.0
			폐알칼리	0.0	0.0	0.0	0.0	0.0	0.0	0.0	0.0	0.0	0.0	0.0	0.0	0.0
			폐유	2.2	35.9	0.0	0.0	0.0	0.0	12.0	25.5	0.0	0.0	0.0	0.0	0.6
			폐유독물	0.0	0.0	0.0	0.0	0.0	0.0	0.0	0.0	0.0	0.0	0.0	0.0	0.0
			폐주물사 및 폐사	0.0	0.0	0.0	0.0	0.0	0.0	0.0	0.0	0.0	0.0	0.0	0.0	0.0
			폐축매	0.0	0.0	0.0	0.0	0.0	0.0	0.0	0.0	0.0	0.0	0.0	0.0	0.0
			폐페인트 및 폐락카	0.7	16.1	0.0	0.0	0.0	0.0	0.0	16.1	0.0	0.0	0.0	0.0	0.7
			폐합성고무	0.0	0.0	0.0	0.0	0.0	0.0	0.0	0.0	0.0	0.0	0.0	0.0	0.0
			폐합성수지	0.0	0.0	0.0	0.0	0.0	0.0	0.0	0.0	0.0	0.0	0.0	0.0	0.0
			폐흡착제 및 폐흡수제	0.0	0.0	0.0	0.0	0.0	0.0	0.0	0.0	0.0	0.0	0.0	0.0	0.0
			할로겐족유기용제	0.0	0.0	0.0	0.0	0.0	0.0	0.0	0.0	0.0	0.0	0.0	0.0	0.0
		PCB함유폐기물	0.0	0.0	0.0	0.0	0.0	0.0	0.0	0.0	0.0	0.0	0.0	0.0	0.0	
		소계	0.0	574.2	0.0	0.0	0.0	0.0	40.4	71.9	455.1	4.1	0.0	0.0	2.7	
		공정오니	0.0	0.0	0.0	0.0	0.0	0.0	0.0	0.0	0.0	0.0	0.0	0.0	0.0	
		광재	0.0	0.0	0.0	0.0	0.0	0.0	0.0	0.0	0.0	0.0	0.0	0.0	0.0	
		기타 폐유기용제	0.0	14.2	0.0	0.0	0.0	0.0	0.2	14.0	0.0	0.0	0.0	0.0	0.0	
		분진	0.0	0.0	0.0	0.0	0.0	0.0	0.0	0.0	0.0	0.0	0.0	0.0	0.0	
		소각재	0.0	0.0	0.0	0.0	0.0	0.0	0.0	0.0	0.0	0.0	0.0	0.0	0.0	
		안정화 또는 고형화 처리물	0.0	0.0	0.0	0.0	0.0	0.0	0.0	0.0	0.0	0.0	0.0	0.0	0.0	
		폐내화물 및 도자기조각	0.0	0.0	0.0	0.0	0.0	0.0	0.0	0.0	0.0	0.0	0.0	0.0	0.0	
		폐농약	0.0	0.0	0.0	0.0	0.0	0.0	0.0	0.0	0.0	0.0	0.0	0.0	0.0	
		폐산	0.0	26.6	0.0	0.0	0.0	0.0	26.6	0.0	0.0	0.0	0.0	0.0	0.0	
		폐석면	0.0	511.8	0.0	0.0	0.0	0.0	0.0	49.9	455.1	4.1	0.0	0.0	2.7	
		폐수처리오니	0.0	0.0	0.0	0.0	0.0	0.0	0.0	0.0	0.0	0.0	0.0	0.0	0.0	
폐알칼리	0.0	0.0	0.0	0.0	0.0	0.0	0.0	0.0	0.0	0.0	0.0	0.0	0.0			
폐유	0.0	20.6	0.0	0.0	0.0	0.0	13.6	7.0	0.0	0.0	0.0	0.0	0.0			

(단위: 톤/년)

관할청	시도	시군구	폐기물종류	발생내역		처리방법								보관량			
				전년도 이월량	'12년 발생량	자가처리				위탁처리							
						소각	매립	재활용	기타	재생처리	중간처리	최종처리	공공처리		기타		
새만금청	전라북도	부안군	폐유독물	0.0	0.0	0.0	0.0	0.0	0.0	0.0	0.0	0.0	0.0	0.0	0.0		
			폐주물사 및 폐사	0.0	0.0	0.0	0.0	0.0	0.0	0.0	0.0	0.0	0.0	0.0	0.0	0.0	
			폐축매	0.0	0.0	0.0	0.0	0.0	0.0	0.0	0.0	0.0	0.0	0.0	0.0	0.0	
			폐페인트 및 페락카	0.0	1.0	0.0	0.0	0.0	0.0	0.0	0.0	1.0	0.0	0.0	0.0	0.0	
			폐합성고무	0.0	0.0	0.0	0.0	0.0	0.0	0.0	0.0	0.0	0.0	0.0	0.0	0.0	
			폐합성수지	0.0	0.0	0.0	0.0	0.0	0.0	0.0	0.0	0.0	0.0	0.0	0.0	0.0	
			폐흡착제 및 폐흡수제	0.0	0.0	0.0	0.0	0.0	0.0	0.0	0.0	0.0	0.0	0.0	0.0	0.0	
			할로겐족유기용제	0.0	0.0	0.0	0.0	0.0	0.0	0.0	0.0	0.0	0.0	0.0	0.0	0.0	
			PCB함유폐기물	0.0	0.0	0.0	0.0	0.0	0.0	0.0	0.0	0.0	0.0	0.0	0.0	0.0	
		새만금경자청	새만금경자청	소계	0.0	0.0	0.0	0.0	0.0	0.0	0.0	0.0	0.0	0.0	0.0	0.0	
				공정오니	0.0	0.0	0.0	0.0	0.0	0.0	0.0	0.0	0.0	0.0	0.0	0.0	0.0
				광재	0.0	0.0	0.0	0.0	0.0	0.0	0.0	0.0	0.0	0.0	0.0	0.0	0.0
				기타 폐유기용제	0.0	0.0	0.0	0.0	0.0	0.0	0.0	0.0	0.0	0.0	0.0	0.0	0.0
				분진	0.0	0.0	0.0	0.0	0.0	0.0	0.0	0.0	0.0	0.0	0.0	0.0	0.0
				소각재	0.0	0.0	0.0	0.0	0.0	0.0	0.0	0.0	0.0	0.0	0.0	0.0	0.0
				안정화 또는 고형화 처리물	0.0	0.0	0.0	0.0	0.0	0.0	0.0	0.0	0.0	0.0	0.0	0.0	0.0
				폐내화물 및 도자기조각	0.0	0.0	0.0	0.0	0.0	0.0	0.0	0.0	0.0	0.0	0.0	0.0	0.0
				폐농약	0.0	0.0	0.0	0.0	0.0	0.0	0.0	0.0	0.0	0.0	0.0	0.0	0.0
				폐산	0.0	0.0	0.0	0.0	0.0	0.0	0.0	0.0	0.0	0.0	0.0	0.0	0.0
				폐석면	0.0	0.0	0.0	0.0	0.0	0.0	0.0	0.0	0.0	0.0	0.0	0.0	0.0
				폐수처리오니	0.0	0.0	0.0	0.0	0.0	0.0	0.0	0.0	0.0	0.0	0.0	0.0	0.0
				폐알칼리	0.0	0.0	0.0	0.0	0.0	0.0	0.0	0.0	0.0	0.0	0.0	0.0	0.0
				폐유	0.0	0.0	0.0	0.0	0.0	0.0	0.0	0.0	0.0	0.0	0.0	0.0	0.0
				폐유독물	0.0	0.0	0.0	0.0	0.0	0.0	0.0	0.0	0.0	0.0	0.0	0.0	0.0
				폐주물사 및 폐사	0.0	0.0	0.0	0.0	0.0	0.0	0.0	0.0	0.0	0.0	0.0	0.0	0.0
				폐축매	0.0	0.0	0.0	0.0	0.0	0.0	0.0	0.0	0.0	0.0	0.0	0.0	0.0
				폐페인트 및 페락카	0.0	0.0	0.0	0.0	0.0	0.0	0.0	0.0	0.0	0.0	0.0	0.0	0.0
				폐합성고무	0.0	0.0	0.0	0.0	0.0	0.0	0.0	0.0	0.0	0.0	0.0	0.0	0.0
				폐합성수지	0.0	0.0	0.0	0.0	0.0	0.0	0.0	0.0	0.0	0.0	0.0	0.0	0.0
				폐흡착제 및 폐흡수제	0.0	0.0	0.0	0.0	0.0	0.0	0.0	0.0	0.0	0.0	0.0	0.0	0.0

(단위: 톤/년)

관할청	시도	시군구	폐기물종류	발생내역		처리방법								보관량		
				전년도 이월량	'12년 발생량	자가처리				위탁처리						
						소각	매립	재활용	기타	재생처리	중간처리	최종처리	공공처리		기타	
새만금청	전라북도	새만금경자청	할로겐족유기용제	0.0	0.0	0.0	0.0	0.0	0.0	0.0	0.0	0.0	0.0	0.0	0.0	
			PCB함유폐기물	0.0	0.0	0.0	0.0	0.0	0.0	0.0	0.0	0.0	0.0	0.0	0.0	0.0
		순창군	소계	0.5	344.5	0.0	0.0	0.0	0.0	0.0	41.8	273.5	26.7	0.0	0.0	3.0
			공정오니	0.0	0.0	0.0	0.0	0.0	0.0	0.0	0.0	0.0	0.0	0.0	0.0	0.0
			광재	0.0	0.0	0.0	0.0	0.0	0.0	0.0	0.0	0.0	0.0	0.0	0.0	0.0
			기타 폐유기용제	0.0	0.0	0.0	0.0	0.0	0.0	0.0	0.0	0.0	0.0	0.0	0.0	0.0
			분진	0.0	0.0	0.0	0.0	0.0	0.0	0.0	0.0	0.0	0.0	0.0	0.0	0.0
			소각재	0.0	0.0	0.0	0.0	0.0	0.0	0.0	0.0	0.0	0.0	0.0	0.0	0.0
			안정화 또는 고형화 처리물	0.0	0.0	0.0	0.0	0.0	0.0	0.0	0.0	0.0	0.0	0.0	0.0	0.0
			폐내화물 및 도자기조각	0.0	0.0	0.0	0.0	0.0	0.0	0.0	0.0	0.0	0.0	0.0	0.0	0.0
			폐농약	0.0	0.0	0.0	0.0	0.0	0.0	0.0	0.0	0.0	0.0	0.0	0.0	0.0
			폐산	0.0	0.0	0.0	0.0	0.0	0.0	0.0	0.0	0.0	0.0	0.0	0.0	0.0
			폐석면	0.0	319.3	0.0	0.0	0.0	0.0	0.0	16.1	273.5	26.7	0.0	0.0	3.0
			폐수처리오니	0.0	0.0	0.0	0.0	0.0	0.0	0.0	0.0	0.0	0.0	0.0	0.0	0.0
			폐알칼리	0.0	0.0	0.0	0.0	0.0	0.0	0.0	0.0	0.0	0.0	0.0	0.0	0.0
			폐유	0.5	0.5	0.0	0.0	0.0	0.0	0.0	1.0	0.0	0.0	0.0	0.0	0.0
			폐유독물	0.0	0.0	0.0	0.0	0.0	0.0	0.0	0.0	0.0	0.0	0.0	0.0	0.0
			폐주물사 및 폐사	0.0	0.0	0.0	0.0	0.0	0.0	0.0	0.0	0.0	0.0	0.0	0.0	0.0
			폐촉매	0.0	0.0	0.0	0.0	0.0	0.0	0.0	0.0	0.0	0.0	0.0	0.0	0.0
			폐페인트 및 페락카	0.0	24.7	0.0	0.0	0.0	0.0	0.0	24.7	0.0	0.0	0.0	0.0	0.0
			폐합성고무	0.0	0.0	0.0	0.0	0.0	0.0	0.0	0.0	0.0	0.0	0.0	0.0	0.0
			폐합성수지	0.0	0.0	0.0	0.0	0.0	0.0	0.0	0.0	0.0	0.0	0.0	0.0	0.0
			폐흡착제 및 폐흡수제	0.0	0.0	0.0	0.0	0.0	0.0	0.0	0.0	0.0	0.0	0.0	0.0	0.0
			할로겐족유기용제	0.0	0.0	0.0	0.0	0.0	0.0	0.0	0.0	0.0	0.0	0.0	0.0	0.0
			PCB함유폐기물	0.0	0.0	0.0	0.0	0.0	0.0	0.0	0.0	0.0	0.0	0.0	0.0	0.0
			완주군	소계	234.7	36,558.4	0.1	0.0	2.0	0.0	10,855.9	13,011.5	12,332.4	250.7	0.0	340.5
				공정오니	59.9	10,883.2	0.0	0.0	0.0	0.0	31.6	0.0	10,845.6	0.0	0.0	65.9
				광재	0.0	282.9	0.0	0.0	0.0	0.0	282.9	0.0	0.0	0.0	0.0	0.0
		기타 폐유기용제		127.6	19,121.7	0.0	0.0	2.0	0.0	8,245.7	10,790.7	0.0	6.8	0.0	204.1	
		분진		0.5	7.6	0.0	0.0	0.0	0.0	0.0	0.0	0.0	7.1	0.0	1.0	

(단위: 톤/년)

관할청	시도	시군구	폐기물종류	발생내역		처리방법								보관량		
				전년도 이월량	'12년 발생량	자가처리				위탁처리						
						소각	매립	재활용	기타	재생처리	중간처리	최종처리	공공처리		기타	
새만금청	전라북도	완주군	소각재	3.3	35.1	0.0	0.0	0.0	0.0	0.0	0.0	0.0	37.6	0.0	0.8	
			안정화 또는 고형화 처리물	0.0	0.0	0.0	0.0	0.0	0.0	0.0	0.0	0.0	0.0	0.0	0.0	0.0
			폐내화물 및 도자기조각	0.0	0.0	0.0	0.0	0.0	0.0	0.0	0.0	0.0	0.0	0.0	0.0	0.0
			폐농약	0.0	86.5	0.0	0.0	0.0	0.0	1.4	85.1	0.0	0.0	0.0	0.0	0.0
			폐산	0.3	612.7	0.0	0.0	0.0	0.0	612.1	0.3	0.0	0.0	0.0	0.0	0.6
			폐석면	0.0	959.3	0.0	0.0	0.0	0.0	0.0	185.2	736.1	26.8	0.0	0.0	11.2
			폐수처리오니	7.1	753.6	0.0	0.0	0.0	0.0	0.0	0.0	750.7	0.0	0.0	0.0	10.0
			폐알칼리	0.4	75.8	0.0	0.0	0.0	0.0	71.7	0.0	0.0	0.0	0.0	0.0	4.5
			폐유	5.3	866.7	0.1	0.0	0.0	0.0	412.2	452.8	0.0	0.0	0.0	0.0	6.9
			폐유독물	0.0	0.0	0.0	0.0	0.0	0.0	0.0	0.0	0.0	0.0	0.0	0.0	0.0
			폐주물사 및 폐사	0.0	0.0	0.0	0.0	0.0	0.0	0.0	0.0	0.0	0.0	0.0	0.0	0.0
			폐축매	0.0	0.0	0.0	0.0	0.0	0.0	0.0	0.0	0.0	0.0	0.0	0.0	0.0
			폐페인트 및 페락카	22.0	1,887.4	0.0	0.0	0.0	0.0	778.9	1,120.8	0.0	0.0	0.0	0.0	9.7
			폐합성고무	0.0	66.2	0.0	0.0	0.0	0.0	0.0	38.5	0.0	27.7	0.0	0.0	0.0
			폐합성수지	4.8	489.8	0.0	0.0	0.0	0.0	0.9	334.2	0.0	144.7	0.0	0.0	14.8
			폐흡착제 및 폐흡수제	0.0	0.0	0.0	0.0	0.0	0.0	0.0	0.0	0.0	0.0	0.0	0.0	0.0
			할로겐족유기용제	3.5	429.1	0.0	0.0	0.0	0.0	418.5	3.1	0.0	0.0	0.0	0.0	11.0
			PCB함유폐기물	0.0	0.8	0.0	0.0	0.0	0.0	0.0	0.8	0.0	0.0	0.0	0.0	0.0
			소계	374.8	44,221.1	0.0	0.0	0.0	17,354.1	10,704.2	5,153.8	9,414.6	1,654.1	0.0	0.0	315.1
		공정오니	0.0	3.5	0.0	0.0	0.0	0.0	0.0	3.5	0.0	0.0	0.0	0.0	0.0	
		광재	0.0	0.4	0.0	0.0	0.0	0.0	0.0	0.4	0.0	0.0	0.0	0.0	0.0	
		기타 폐유기용제	65.9	10,727.2	0.0	0.0	0.0	0.0	8,374.2	2,233.1	0.0	0.0	0.0	0.0	185.8	
		분진	0.0	58.1	0.0	0.0	0.0	0.0	0.0	0.0	23.5	34.6	0.0	0.0	0.0	
		소각재	282.1	4,803.1	0.0	0.0	0.0	0.0	0.0	0.0	4,197.4	812.0	0.0	0.0	75.8	
		안정화 또는 고형화 처리물	0.0	0.0	0.0	0.0	0.0	0.0	0.0	0.0	0.0	0.0	0.0	0.0	0.0	
		폐내화물 및 도자기조각	0.0	0.0	0.0	0.0	0.0	0.0	0.0	0.0	0.0	0.0	0.0	0.0	0.0	
		폐농약	0.0	119.8	0.0	0.0	0.0	0.0	0.9	117.9	0.0	0.0	0.0	0.0	1.0	
		폐산	0.0	1,682.1	0.0	0.0	0.0	0.0	139.5	1,297.2	245.4	0.0	0.0	0.0	0.0	
		폐석면	0.0	2,159.2	0.0	0.0	0.0	0.0	0.0	169.4	1,753.0	230.2	0.0	0.0	6.6	
		폐수처리오니	0.4	20,338.8	0.0	0.0	0.0	17,354.0	0.0	0.0	2,980.1	5.0	0.0	0.0	0.1	
익산시	소각재	0.0	0.0	0.0	0.0	0.0	0.0	0.0	0.0	0.0	0.0	0.0	0.0			
	안정화 또는 고형화 처리물	0.0	0.0	0.0	0.0	0.0	0.0	0.0	0.0	0.0	0.0	0.0	0.0			
	폐내화물 및 도자기조각	0.0	0.0	0.0	0.0	0.0	0.0	0.0	0.0	0.0	0.0	0.0	0.0			
	폐농약	0.0	0.0	0.0	0.0	0.0	0.0	0.0	0.0	0.0	0.0	0.0	0.0			
	폐산	0.0	0.0	0.0	0.0	0.0	0.0	0.0	0.0	0.0	0.0	0.0	0.0			
	폐석면	0.0	0.0	0.0	0.0	0.0	0.0	0.0	0.0	0.0	0.0	0.0	0.0			
	폐수처리오니	0.0	0.0	0.0	0.0	0.0	0.0	0.0	0.0	0.0	0.0	0.0	0.0			
	공정오니	0.0	0.0	0.0	0.0	0.0	0.0	0.0	0.0	0.0	0.0	0.0	0.0	0.0		
	광재	0.0	0.0	0.0	0.0	0.0	0.0	0.0	0.0	0.0	0.0	0.0	0.0	0.0		
	기타 폐유기용제	0.0	0.0	0.0	0.0	0.0	0.0	0.0	0.0	0.0	0.0	0.0	0.0	0.0		
	분진	0.0	0.0	0.0	0.0	0.0	0.0	0.0	0.0	0.0	0.0	0.0	0.0	0.0		



(단위: 톤/년)

관할청	시도	시군구	폐기물종류	발생내역		처리방법								보관량		
				전년도 이월량	'12년 발생량	자가처리				위탁처리						
						소각	매립	재활용	기타	재생처리	중간처리	최종처리	공공처리		기타	
새만금청	전라북도	임실군	폐합성수지	0.0	0.0	0.0	0.0	0.0	0.0	0.0	0.0	0.0	0.0	0.0	0.0	
			폐흡착제 및 폐흡수제	0.0	0.0	0.0	0.0	0.0	0.0	0.0	0.0	0.0	0.0	0.0	0.0	0.0
			할로겐족유기용제	0.0	0.0	0.0	0.0	0.0	0.0	0.0	0.0	0.0	0.0	0.0	0.0	0.0
			PCB함유폐기물	0.0	0.0	0.0	0.0	0.0	0.0	0.0	0.0	0.0	0.0	0.0	0.0	0.0
		장수군	소계	0.0	4,605.5	0.0	0.0	0.0	0.0	4,392.9	52.8	139.3	0.0	0.0	20.5	
			공정오니	0.0	0.0	0.0	0.0	0.0	0.0	0.0	0.0	0.0	0.0	0.0	0.0	
			광재	0.0	0.0	0.0	0.0	0.0	0.0	0.0	0.0	0.0	0.0	0.0	0.0	
			기타 폐유기용제	0.0	4,425.1	0.0	0.0	0.0	0.0	4,390.7	13.9	0.0	0.0	0.0	20.5	
			분진	0.0	0.0	0.0	0.0	0.0	0.0	0.0	0.0	0.0	0.0	0.0	0.0	
			소각재	0.0	0.0	0.0	0.0	0.0	0.0	0.0	0.0	0.0	0.0	0.0	0.0	
			안정화 또는 고형화 처리물	0.0	0.0	0.0	0.0	0.0	0.0	0.0	0.0	0.0	0.0	0.0	0.0	
			폐내화물 및 도자기조각	0.0	0.0	0.0	0.0	0.0	0.0	0.0	0.0	0.0	0.0	0.0	0.0	
			폐농약	0.0	0.0	0.0	0.0	0.0	0.0	0.0	0.0	0.0	0.0	0.0	0.0	
			폐산	0.0	0.0	0.0	0.0	0.0	0.0	0.0	0.0	0.0	0.0	0.0	0.0	
			폐석면	0.0	178.2	0.0	0.0	0.0	0.0	0.0	38.9	139.3	0.0	0.0	0.0	
			폐수처리오니	0.0	0.0	0.0	0.0	0.0	0.0	0.0	0.0	0.0	0.0	0.0	0.0	
			폐알칼리	0.0	0.0	0.0	0.0	0.0	0.0	0.0	0.0	0.0	0.0	0.0	0.0	
			폐유	0.0	2.2	0.0	0.0	0.0	0.0	2.2	0.0	0.0	0.0	0.0	0.0	
			폐유독물	0.0	0.0	0.0	0.0	0.0	0.0	0.0	0.0	0.0	0.0	0.0	0.0	
			폐주물사 및 폐사	0.0	0.0	0.0	0.0	0.0	0.0	0.0	0.0	0.0	0.0	0.0	0.0	
			폐촉매	0.0	0.0	0.0	0.0	0.0	0.0	0.0	0.0	0.0	0.0	0.0	0.0	
			폐페인트 및 페락카	0.0	0.0	0.0	0.0	0.0	0.0	0.0	0.0	0.0	0.0	0.0	0.0	
			폐합성고무	0.0	0.0	0.0	0.0	0.0	0.0	0.0	0.0	0.0	0.0	0.0	0.0	
			폐합성수지	0.0	0.0	0.0	0.0	0.0	0.0	0.0	0.0	0.0	0.0	0.0	0.0	
			폐흡착제 및 폐흡수제	0.0	0.0	0.0	0.0	0.0	0.0	0.0	0.0	0.0	0.0	0.0	0.0	
			할로겐족유기용제	0.0	0.0	0.0	0.0	0.0	0.0	0.0	0.0	0.0	0.0	0.0	0.0	
			PCB함유폐기물	0.0	0.0	0.0	0.0	0.0	0.0	0.0	0.0	0.0	0.0	0.0	0.0	
			전주시	소계	42.3	18,353.6	1.7	0.0	0.0	0.0	7,305.7	3,780.4	5,951.5	386.6	0.0	970.0
				공정오니	0.0	0.0	0.0	0.0	0.0	0.0	0.0	0.0	0.0	0.0	0.0	0.0
				광재	0.0	0.0	0.0	0.0	0.0	0.0	0.0	0.0	0.0	0.0	0.0	0.0

(단위: 톤/년)

관할청	시도	시군구	폐기물종류	발생내역		처리방법								보관량		
				전년도 이월량	'12년 발생량	자가처리				위탁처리						
						소각	매립	재활용	기타	재생처리	중간처리	최종처리	공공처리		기타	
새만금청	전라북도	전주시	기타 폐유기용제	10.8	738.4	0.0	0.0	0.0	0.0	276.8	438.1	0.0	22.5	0.0	11.8	
			분진	6.1	239.0	0.0	0.0	0.0	0.0	0.0	0.0	220.0	6.8	0.0	0.0	18.3
			소각재	3.1	833.6	0.0	0.0	0.0	0.0	0.0	0.0	0.0	716.7	103.0	0.0	17.0
			안정화 또는 고형화 처리물	0.0	4,762.9	0.0	0.0	0.0	0.0	0.0	0.0	0.0	4,000.8	0.0	0.0	762.1
			폐내화물 및 도자기조각	0.0	0.0	0.0	0.0	0.0	0.0	0.0	0.0	0.0	0.0	0.0	0.0	0.0
			폐농약	0.0	0.0	0.0	0.0	0.0	0.0	0.0	0.0	0.0	0.0	0.0	0.0	0.0
			폐산	6.0	284.3	0.0	0.0	0.0	0.0	259.2	0.5	0.0	0.0	0.0	0.0	30.6
			폐석면	0.0	1,573.1	0.0	0.0	0.0	0.0	0.0	396.3	1,014.0	54.4	0.0	0.0	108.4
			폐수처리오니	0.0	0.0	0.0	0.0	0.0	0.0	0.0	0.0	0.0	0.0	0.0	0.0	0.0
			폐알칼리	4.9	137.3	0.0	0.0	0.0	0.0	139.0	1.4	0.0	0.0	0.0	0.0	1.8
			폐유	11.1	8,760.8	1.7	0.0	0.0	0.0	6,011.8	2,538.9	0.0	199.9	0.0	0.0	19.6
			폐유독물	0.0	9.9	0.0	0.0	0.0	0.0	0.0	9.9	0.0	0.0	0.0	0.0	0.0
			폐주물사 및 폐사	0.0	0.0	0.0	0.0	0.0	0.0	0.0	0.0	0.0	0.0	0.0	0.0	0.0
			폐촉매	0.0	0.0	0.0	0.0	0.0	0.0	0.0	0.0	0.0	0.0	0.0	0.0	0.0
			폐페인트 및 페락카	0.3	10.5	0.0	0.0	0.0	0.0	0.0	10.4	0.0	0.0	0.0	0.0	0.4
			폐합성고무	0.0	0.0	0.0	0.0	0.0	0.0	0.0	0.0	0.0	0.0	0.0	0.0	0.0
			폐합성수지	0.0	618.9	0.0	0.0	0.0	0.0	618.9	0.0	0.0	0.0	0.0	0.0	0.0
			폐흡착제 및 폐흡수제	0.0	0.0	0.0	0.0	0.0	0.0	0.0	0.0	0.0	0.0	0.0	0.0	0.0
			할로겐족유기용제	0.0	19.4	0.0	0.0	0.0	0.0	0.0	19.4	0.0	0.0	0.0	0.0	0.0
		PCB함유폐기물	0.0	365.5	0.0	0.0	0.0	0.0	0.0	365.5	0.0	0.0	0.0	0.0	0.0	
		정읍시	소계	62.4	3,491.5	0.0	0.0	0.0	0.0	530.2	1,220.3	1,665.0	59.5	0.0	78.9	
			공정오니	2.5	101.4	0.0	0.0	0.0	0.0	0.0	0.0	53.7	50.2	0.0	0.0	
			광재	0.0	0.0	0.0	0.0	0.0	0.0	0.0	0.0	0.0	0.0	0.0	0.0	
			기타 폐유기용제	18.0	203.9	0.0	0.0	0.0	0.0	1.1	197.4	0.0	0.0	0.0	23.4	
			분진	0.0	0.0	0.0	0.0	0.0	0.0	0.0	0.0	0.0	0.0	0.0	0.0	
			소각재	26.9	1,003.0	0.0	0.0	0.0	0.0	0.0	0.0	990.3	0.0	0.0	39.6	
			안정화 또는 고형화 처리물	0.0	0.0	0.0	0.0	0.0	0.0	0.0	0.0	0.0	0.0	0.0	0.0	
			폐내화물 및 도자기조각	0.0	0.0	0.0	0.0	0.0	0.0	0.0	0.0	0.0	0.0	0.0	0.0	
			폐농약	0.0	0.0	0.0	0.0	0.0	0.0	0.0	0.0	0.0	0.0	0.0	0.0	
			폐산	0.0	18.5	0.0	0.0	0.0	0.0	18.5	0.0	0.0	0.0	0.0	0.0	



(단위: 톤/년)

관할청	시도	시군구	폐기물종류	발생내역		처리방법								보관량		
				전년도 이월량	'12년 발생량	자가처리				위탁처리						
						소각	매립	재활용	기타	재생처리	중간처리	최종처리	공공처리		기타	
새만금청	전라북도	정읍시	폐석면	0.0	1,263.7	0.0	0.0	0.0	0.0	0.0	695.7	559.5	8.5	0.0	0.0	
			폐수처리오니	0.0	0.0	0.0	0.0	0.0	0.0	0.0	0.0	0.0	0.0	0.0	0.0	0.0
			폐알칼리	0.0	0.0	0.0	0.0	0.0	0.0	0.0	0.0	0.0	0.0	0.0	0.0	0.0
			폐유	13.8	713.3	0.0	0.0	0.0	0.0	509.7	205.4	0.0	0.0	0.0	0.0	12.0
			폐유독물	0.0	0.0	0.0	0.0	0.0	0.0	0.0	0.0	0.0	0.0	0.0	0.0	0.0
			폐주물사 및 폐사	0.0	0.0	0.0	0.0	0.0	0.0	0.0	0.0	0.0	0.0	0.0	0.0	0.0
			폐축매	0.0	0.0	0.0	0.0	0.0	0.0	0.0	0.0	0.0	0.0	0.0	0.0	0.0
			폐페인트 및 폐락카	1.2	126.2	0.0	0.0	0.0	0.0	0.9	121.8	0.0	0.8	0.0	0.0	3.9
			폐합성고무	0.0	0.0	0.0	0.0	0.0	0.0	0.0	0.0	0.0	0.0	0.0	0.0	0.0
			폐합성수지	0.0	0.0	0.0	0.0	0.0	0.0	0.0	0.0	0.0	0.0	0.0	0.0	0.0
			폐흡착제 및 폐흡수제	0.0	61.5	0.0	0.0	0.0	0.0	0.0	0.0	61.5	0.0	0.0	0.0	0.0
			할로겐족유기용제	0.0	0.0	0.0	0.0	0.0	0.0	0.0	0.0	0.0	0.0	0.0	0.0	0.0
			PCB함유폐기물	0.0	0.0	0.0	0.0	0.0	0.0	0.0	0.0	0.0	0.0	0.0	0.0	0.0
		소계	2.0	342.0	0.0	0.0	0.0	0.0	6.5	69.8	263.8	0.9	0.0	0.0	3.0	
		공정오니	0.0	0.0	0.0	0.0	0.0	0.0	0.0	0.0	0.0	0.0	0.0	0.0	0.0	
		광재	0.0	0.0	0.0	0.0	0.0	0.0	0.0	0.0	0.0	0.0	0.0	0.0	0.0	
		기타 폐유기용제	0.0	2.0	0.0	0.0	0.0	0.0	2.0	0.0	0.0	0.0	0.0	0.0	0.0	
		분진	0.0	0.0	0.0	0.0	0.0	0.0	0.0	0.0	0.0	0.0	0.0	0.0	0.0	
		소각재	0.0	0.0	0.0	0.0	0.0	0.0	0.0	0.0	0.0	0.0	0.0	0.0	0.0	
		안정화 또는 고형화 처리물	0.0	0.0	0.0	0.0	0.0	0.0	0.0	0.0	0.0	0.0	0.0	0.0	0.0	
		폐내화물 및 도자기조각	0.0	0.0	0.0	0.0	0.0	0.0	0.0	0.0	0.0	0.0	0.0	0.0	0.0	
		폐농약	0.0	0.0	0.0	0.0	0.0	0.0	0.0	0.0	0.0	0.0	0.0	0.0	0.0	
		폐산	0.0	2.4	0.0	0.0	0.0	0.0	2.4	0.0	0.0	0.0	0.0	0.0	0.0	
		폐석면	0.0	333.8	0.0	0.0	0.0	0.0	0.0	69.1	263.8	0.9	0.0	0.0	0.0	
		폐수처리오니	2.0	1.0	0.0	0.0	0.0	0.0	0.0	0.0	0.0	0.0	0.0	0.0	3.0	
		폐알칼리	0.0	0.0	0.0	0.0	0.0	0.0	0.0	0.0	0.0	0.0	0.0	0.0	0.0	
		폐유	0.0	2.8	0.0	0.0	0.0	0.0	2.1	0.7	0.0	0.0	0.0	0.0	0.0	
		폐유독물	0.0	0.0	0.0	0.0	0.0	0.0	0.0	0.0	0.0	0.0	0.0	0.0	0.0	
폐주물사 및 폐사	0.0	0.0	0.0	0.0	0.0	0.0	0.0	0.0	0.0	0.0	0.0	0.0	0.0			
폐축매	0.0	0.0	0.0	0.0	0.0	0.0	0.0	0.0	0.0	0.0	0.0	0.0	0.0			



사. 업종별 사업장지정폐기물 발생량 및 처리주체별 처리 현황

(단위: 톤/년)

업종	계	발생내역		처리방법									보관량
		전년도이월량	'12년 발생량	자가처리				위탁처리					
				소각	매립	재활용	기타	재생처리	중간처리	최종처리	공공처리	수출	
총합계		262,568.5	4,415,188.0	70,014.0	8,878.3	190,890.7	49,468.9	2,286,833.9	728,170.6	1,027,820.8	15,630.8	0.0	300,048.5
B	소계	2.1	19,450.3	0.0	0.0	0.0	17,354.0	1,378.7	535.0	182.5	0.0	0.0	2.2
C10	소계	226.0	12,650.8	0.0	0.0	0.0	0.0	2,637.6	4,408.8	5,005.4	8.3	0.0	816.7
C11	소계	17.7	787.2	0.0	0.0	0.0	0.0	251.5	239.1	298.8	6.5	0.0	9.0
C12	소계	0.0	1,277.2	0.0	0.0	0.0	0.0	1,111.6	88.7	76.9	0.0	0.0	0.0
C13	소계	735.5	142,788.7	0.0	0.0	65,275.0	25.0	70,621.0	5,082.6	1,446.7	34.6	0.0	1,039.3
C14	소계	26.0	13,798.7	0.0	0.0	0.0	0.0	13,760.6	20.5	22.6	0.0	0.0	21.0
C15	소계	30.7	939.5	0.0	0.0	0.0	0.0	441.7	337.1	168.0	0.0	0.0	23.4
C16	소계	20.0	783.2	0.0	0.0	0.0	0.0	371.9	327.9	58.2	35.8	0.0	9.4
C17	소계	211.1	26,874.6	19.1	0.0	0.0	0.0	4,429.0	4,595.8	17,355.1	219.6	0.0	467.1
C18	소계	36.6	7,514.4	0.0	0.0	2.4	0.0	3,071.8	3,998.2	418.5	0.0	0.0	60.1
C19	소계	124.8	64,483.7	0.0	0.0	461.5	8,624.6	29,163.9	23,945.4	1,101.4	99.2	0.0	1,212.5
C20	소계	18,140.1	719,743.2	52,248.2	224.4	19,740.7	778.1	288,974.7	120,771.8	213,673.8	1,965.7	0.0	39,505.9
C21	소계	380.9	84,356.4	0.0	0.0	4,171.1	0.0	52,359.7	27,584.3	181.6	0.0	0.0	440.6
C22	소계	3,336.1	114,673.1	29.1	0.0	38,702.5	39.4	58,035.5	16,074.4	1,625.9	127.4	0.0	3,375.0
C23	소계	160.7	36,683.0	46.8	0.0	871.5	13.5	10,549.0	18,541.7	6,239.3	324.8	0.0	257.1
C24	소계	51,928.2	877,945.2	12,562.9	0.0	9,337.4	881.2	505,671.8	63,556.6	307,106.5	3.0	0.0	30,754.0
C25	소계	1,017.1	146,404.2	0.0	0.0	205.3	1,360.2	75,375.0	37,322.6	31,193.8	222.5	0.0	1,741.9
C26	소계	2,028.5	727,210.4	14.2	0.0	19,653.1	19,589.0	580,828.7	93,611.3	11,390.0	341.2	0.0	3,811.4
C27	소계	17.9	5,618.1	0.0	0.0	0.0	0.0	4,315.1	1,068.7	21.8	222.4	0.0	8.0
C28	소계	88.6	43,175.3	425.2	9.1	130.9	0.0	24,472.9	13,628.2	3,891.3	17.3	0.0	689.0
C29	소계	211.9	38,178.6	0.0	0.0	0.0	0.0	14,432.8	19,364.9	3,761.1	19.6	0.0	812.1
C30	소계	4,129.4	120,167.7	0.0	0.0	0.0	0.4	42,189.3	70,854.5	6,607.0	241.9	0.0	4,404.0
C31	소계	376.4	53,892.8	2,291.3	0.0	0.0	47.4	25,340.6	22,783.8	2,780.0	0.0	0.0	1,026.1
C32	소계	11.5	853.4	0.0	0.0	0.0	0.0	269.0	421.4	161.4	5.0	0.0	8.1
C33	소계	762.8	27,263.6	0.0	0.0	0.0	0.0	14,526.7	7,594.2	3,154.5	30.7	0.0	2,720.3
D	소계	147,079.9	24,613.3	0.0	0.0	0.0	0.0	9,203.5	11,891.6	3,251.7	0.5	0.0	147,345.9
F	소계	244.4	68,117.5	0.0	474.9	0.0	0.0	6,069.0	10,965.0	37,448.7	917.5	0.0	12,486.8
G	소계	106.4	21,419.8	0.0	0.0	3,633.3	0.0	10,216.1	6,298.3	1,165.2	23.7	0.0	189.6
H	소계	682.5	43,109.4	0.8	0.0	0.0	0.0	29,780.7	10,869.8	1,135.4	5.5	0.0	1,999.7
P	소계	4.7	12,000.9	0.0	0.0	0.0	0.0	1,545.2	2,788.5	7,452.5	148.0	0.0	71.4
기타	소계	30,430.0	958,413.8	2,376.4	8,169.9	28,706.0	756.1	405,439.3	128,599.9	359,445.2	10,610.1	0.0	44,740.9

아. 산업단지별 사업장지정폐기물 발생량 및 처리주체별 처리 현황

(단위: 톤/년)

관할청	산업단지명	폐기물 종류	발생내역		처리방법									보관량
			전년도 이월량	'12년 발생량	자가처리				위탁처리					
					소각	매립	재활용	기타	재생처리	중간처리	최종처리	공공처리	기타	
총합계			22,458.3	1,631,528.0	45,021.4	6,302.1	123,519.0	28,564.7	872,769.3	270,776.2	267,191.0	3,555.3	0.0	36,287.3
한강청	합계		16,315.7	318,132.7	165.2	0.0	45,517.7	17,324.5	132,574.4	64,808.1	57,539.5	0.3	0.0	16,518.7
	기계공단	소계	24.9	6,987.5	0.0	0.0	0.0	0.0	4,557.4	2,436.4	0.6	0.0	0.0	18.0
		기타 폐유기용제	0.0	23.2	0.0	0.0	0.0	0.0	21.6	1.6	0.0	0.0	0.0	0.0
		폐산	5.5	4,217.7	0.0	0.0	0.0	0.0	4,191.7	15.9	0.0	0.0	0.0	15.6
		폐석면	0.0	0.6	0.0	0.0	0.0	0.0	0.0	0.0	0.6	0.0	0.0	0.0
		폐수처리오니	18.3	2,292.9	0.0	0.0	0.0	0.0	25.4	2,285.7	0.0	0.0	0.0	0.1
		폐알칼리	0.0	277.4	0.0	0.0	0.0	0.0	277.4	0.0	0.0	0.0	0.0	0.0
		폐유	0.6	107.0	0.0	0.0	0.0	0.0	41.3	65.3	0.0	0.0	0.0	1.0
		폐페인트 및 폐락카	0.5	68.7	0.0	0.0	0.0	0.0	0.0	67.9	0.0	0.0	0.0	1.3
	남동국가산업단지	소계	2,153.3	53,567.1	0.0	0.0	16,491.5	0.0	11,922.7	4,482.7	20,978.6	0.0	0.0	1,844.9
		공정오니	0.0	57.6	0.0	0.0	0.0	0.0	0.0	34.0	23.6	0.0	0.0	0.0
		광재	5.4	474.5	0.0	0.0	0.0	0.0	475.3	0.0	0.0	0.0	0.0	4.6
		기타 폐유기용제	1,931.9	16,638.5	0.0	0.0	16,491.5	0.0	266.2	485.2	0.0	0.0	0.0	1,327.5
		분진	5.2	2,552.6	0.0	0.0	0.0	0.0	147.3	0.0	2,388.5	0.0	0.0	22.0
		소각재	8.6	1,713.6	0.0	0.0	0.0	0.0	0.0	0.0	1,717.2	0.0	0.0	5.0
		폐산	20.4	9,143.7	0.0	0.0	0.0	0.0	8,729.4	238.1	0.0	0.0	0.0	196.6
		폐석면	0.0	21.3	0.0	0.0	0.0	0.0	0.0	0.9	20.4	0.0	0.0	0.0
		폐수처리오니	143.9	18,773.9	0.0	0.0	0.0	0.0	1,360.5	572.0	16,828.9	0.0	0.0	156.4
		폐알칼리	0.0	239.0	0.0	0.0	0.0	0.0	162.6	0.0	0.0	0.0	0.0	76.4
		폐유	34.1	2,819.4	0.0	0.0	0.0	0.0	743.4	2,079.8	0.0	0.0	0.0	30.3
		폐유독물	0.0	197.0	0.0	0.0	0.0	0.0	0.0	197.0	0.0	0.0	0.0	0.0
		폐페인트 및 폐락카	3.8	905.7	0.0	0.0	0.0	0.0	11.7	871.7	0.0	0.0	0.0	26.1
		폐흡착제 및 폐흡수제	0.0	2.5	0.0	0.0	0.0	0.0	2.5	0.0	0.0	0.0	0.0	0.0
	할로겐족유기용제	0.0	27.8	0.0	0.0	0.0	0.0	23.8	4.0	0.0	0.0	0.0	0.0	
	반월공단	소계	397.7	74,739.7	0.0	0.0	175.7	6,596.6	49,616.5	11,769.3	6,309.3	0.0	0.0	670.0
		공정오니	1.4	79.7	0.0	0.0	0.0	0.0	10.4	49.6	18.4	0.0	0.0	2.7
		광재	35.8	3,775.2	0.0	0.0	2.4	0.0	112.7	3,641.4	0.0	0.0	0.0	54.5
		기타 폐유기용제	40.5	16,064.1	0.0	0.0	0.0	0.0	13,436.4	2,510.9	0.0	0.0	0.0	157.3
		분진	7.3	1,783.0	0.0	0.0	80.1	0.0	20.0	903.3	776.4	0.0	0.0	10.5
		소각재	33.6	3,086.1	0.0	0.0	0.0	0.0	1,159.0	0.0	1,932.4	0.0	0.0	28.3
		폐농약	0.0	76.1	0.0	0.0	0.0	0.0	0.0	76.1	0.0	0.0	0.0	0.0
		폐산	107.6	37,427.6	0.0	0.0	93.2	6,202.6	29,873.6	1,193.1	0.0	0.0	0.0	172.7
		폐석면	0.0	66.8	0.0	0.0	0.0	0.0	0.0	1.8	63.9	0.0	0.0	1.1
폐수처리오니	50.9	5,190.6	0.0	0.0	0.0	0.0	831.6	851.5	3,517.9	0.0	0.0	40.5		

(단위: 톤/년)

관할청	산업단지명	폐기물 종류	발생내역		처리방법									보관량	
			전년도 이월량	'12년 발생량	자가처리				위탁처리						
					소각	매립	재활용	기타	재생처리	중간처리	최종처리	공공처리	기타		
한강청	반월공단	폐알칼리	72.0	2,964.1	0.0	0.0	0.0	394.0	2,024.0	516.3	0.0	0.0	0.0	101.8	
		폐유	39.7	2,787.8	0.0	0.0	0.0	0.0	1,539.3	1,228.2	0.0	0.0	0.0	60.0	
		폐유독물	0.0	45.3	0.0	0.0	0.0	0.0	44.5	0.8	0.0	0.0	0.0	0.0	
		페페인트 및 페락카	8.9	899.5	0.0	0.0	0.0	0.0	79.5	788.3	0.0	0.0	0.0	40.6	
		폐흡착제 및 폐흡수제	0.0	56.1	0.0	0.0	0.0	0.0	55.0	0.8	0.3	0.0	0.0	0.0	
		할로겐족유기용제	0.0	437.7	0.0	0.0	0.0	0.0	430.5	7.2	0.0	0.0	0.0	0.0	
	성남공단	소계	12.7	406.2	0.0	0.0	0.0	0.0	281.6	108.1	0.0	0.0	0.0	29.2	
		기타 폐유기용제	0.1	17.8	0.0	0.0	0.0	0.0	0.8	1.9	0.0	0.0	0.0	15.2	
		폐산	0.0	22.2	0.0	0.0	0.0	0.0	12.1	5.1	0.0	0.0	0.0	5.0	
		폐수처리오니	12.6	318.2	0.0	0.0	0.0	0.0	254.0	67.8	0.0	0.0	0.0	9.0	
		폐유	0.0	35.4	0.0	0.0	0.0	0.0	14.7	20.7	0.0	0.0	0.0	0.0	
		페페인트 및 페락카	0.0	12.6	0.0	0.0	0.0	0.0	0.0	12.6	0.0	0.0	0.0	0.0	
	시화공단	소계	13,572.8	154,864.8	79.2	0.0	28,815.3	10,727.9	53,520.1	35,564.4	26,000.0	0.3	0.0	13,730.4	
		공정오니	0.2	699.0	0.0	0.0	0.0	0.0	0.1	61.7	637.2	0.0	0.0	0.2	
		광재	7.3	2,096.8	0.0	0.0	0.0	0.0	2,074.6	0.0	0.0	0.0	0.0	29.5	
		기타 폐유기용제	524.0	58,074.7	0.0	0.0	28,108.0	0.0	15,014.7	15,017.7	0.0	0.0	0.0	458.3	
		분진	122.2	10,173.0	0.0	0.0	707.3	0.0	2,175.8	38.0	7,312.5	0.3	0.0	61.3	
		소각재	170.8	13,874.7	0.0	0.0	0.0	0.0	3,301.5	1,475.9	9,118.8	0.0	0.0	149.3	
		안정화 또는 고형화 처리물	0.0	95.4	0.0	0.0	0.0	0.0	0.0	0.0	58.6	0.0	0.0	36.8	
		폐내화물 및 도자기조각	0.0	67.4	0.0	0.0	0.0	0.0	0.0	0.0	67.4	0.0	0.0	0.0	
		폐산	67.4	29,938.8	0.0	0.0	0.0	10,722.5	18,453.5	487.3	0.0	0.0	0.0	342.9	
		폐석면	0.0	399.3	0.0	0.0	0.0	0.0	0.0	0.0	399.3	0.0	0.0	0.0	
		폐수처리오니	114.2	8,863.1	70.8	0.0	0.0	0.0	179.4	195.0	8,406.2	0.0	0.0	125.9	
		폐알칼리	38.9	15,492.3	0.0	0.0	0.0	5.4	4,544.0	10,979.4	0.0	0.0	0.0	2.4	
		폐유	11.7	4,222.9	1.7	0.0	0.0	0.0	1,301.0	2,902.8	0.0	0.0	0.0	29.1	
		폐유독물	0.0	4.7	0.0	0.0	0.0	0.0	0.0	4.7	0.0	0.0	0.0	0.0	
		페페인트 및 페락카	12,492.0	7,552.2	0.0	0.0	0.0	0.0	4,859.0	2,707.3	0.0	0.0	0.0	12,477.9	
		폐흡착제 및 폐흡수제	1.8	149.8	5.4	0.0	0.0	0.0	0.0	145.9	0.0	0.0	0.0	0.3	
		할로겐족유기용제	22.3	3,159.4	0.0	0.0	0.0	0.0	1,616.5	1,548.7	0.0	0.0	0.0	16.5	
		PCB함유폐기물	0.0	1.3	1.3	0.0	0.0	0.0	0.0	0.0	0.0	0.0	0.0	0.0	
		안성공단	소계	6.1	525.3	0.0	0.0	0.0	0.0	313.9	215.9	0.0	0.0	0.0	1.6
			기타 폐유기용제	0.1	163.4	0.0	0.0	0.0	0.0	119.9	43.6	0.0	0.0	0.0	0.0
	폐산		0.0	11.3	0.0	0.0	0.0	0.0	9.6	1.7	0.0	0.0	0.0	0.0	
	폐유		1.3	121.5	0.0	0.0	0.0	0.0	92.8	28.7	0.0	0.0	0.0	1.3	
	폐유독물		0.0	0.3	0.0	0.0	0.0	0.0	0.0	0.3	0.0	0.0	0.0	0.0	
	페페인트 및 페락카		4.7	227.1	0.0	0.0	0.0	0.0	89.9	141.6	0.0	0.0	0.0	0.3	
	할로겐족유기용제		0.0	1.7	0.0	0.0	0.0	0.0	1.7	0.0	0.0	0.0	0.0	0.0	

(단위: 톤/년)

관할청	산업단지명	폐기물 종류	발생내역		처리방법									보관량	
			전년도 이월량	'12년 발생량	자가처리				위탁처리						
					소각	매립	재활용	기타	재생처리	중간처리	최종처리	공공처리	기타		
한강청	안성공도일반산업단지	소계	0.0	3.9	0.0	0.0	0.0	0.0	0.0	3.9	0.0	0.0	0.0	0.0	0.0
		폐유	0.0	3.9	0.0	0.0	0.0	0.0	0.0	3.9	0.0	0.0	0.0	0.0	0.0
	인천서부일반산업단지	소계	15.3	414.9	0.0	0.0	35.2	0.0	83.9	297.9	0.0	0.0	0.0	0.0	13.2
		광재	0.0	28.9	0.0	0.0	0.0	0.0	28.9	0.0	0.0	0.0	0.0	0.0	0.0
		기타 폐유기용제	0.0	61.3	0.0	0.0	0.0	0.0	26.2	35.1	0.0	0.0	0.0	0.0	0.0
		분진	0.6	36.4	0.0	0.0	35.2	0.0	1.2	0.0	0.0	0.0	0.0	0.0	0.6
		폐산	14.1	188.0	0.0	0.0	0.0	0.0	0.0	189.9	0.0	0.0	0.0	0.0	12.2
		폐유	0.4	40.7	0.0	0.0	0.0	0.0	27.6	13.2	0.0	0.0	0.0	0.0	0.3
		폐페인트 및 페락카	0.2	59.6	0.0	0.0	0.0	0.0	0.0	59.7	0.0	0.0	0.0	0.0	0.1
	전주1공단	소계	0.0	1.6	0.0	0.0	0.0	0.0	0.0	1.6	0.0	0.0	0.0	0.0	0.0
		폐유	0.0	1.0	0.0	0.0	0.0	0.0	0.0	1.0	0.0	0.0	0.0	0.0	0.0
		폐페인트 및 페락카	0.0	0.6	0.0	0.0	0.0	0.0	0.0	0.6	0.0	0.0	0.0	0.0	0.0
	평택공단	소계	4.7	1,772.5	0.0	0.0	0.0	0.0	851.7	909.0	0.0	0.0	0.0	0.0	16.5
		기타 폐유기용제	1.0	7.9	0.0	0.0	0.0	0.0	1.1	6.7	0.0	0.0	0.0	0.0	1.1
		폐유	2.9	1,695.4	0.0	0.0	0.0	0.0	826.1	857.4	0.0	0.0	0.0	0.0	14.8
		폐페인트 및 페락카	0.8	45.6	0.0	0.0	0.0	0.0	0.9	44.9	0.0	0.0	0.0	0.0	0.6
		할로겐족유기용제	0.0	23.6	0.0	0.0	0.0	0.0	23.6	0.0	0.0	0.0	0.0	0.0	0.0
	포승공단	소계	21.6	5,417.6	86.0	0.0	0.0	0.0	2,354.3	944.5	1,992.0	0.0	0.0	0.0	62.4
		기타 폐유기용제	0.0	659.8	86.0	0.0	0.0	0.0	398.4	169.4	0.0	0.0	0.0	0.0	6.0
		분진	17.8	2,011.9	0.0	0.0	0.0	0.0	0.0	0.0	1,992.0	0.0	0.0	0.0	37.7
		폐산	0.0	420.9	0.0	0.0	0.0	0.0	292.4	122.2	0.0	0.0	0.0	0.0	6.3
		폐수처리오니	1.8	53.4	0.0	0.0	0.0	0.0	0.0	54.6	0.0	0.0	0.0	0.0	0.6
		폐유	2.0	1,599.5	0.0	0.0	0.0	0.0	1,160.6	429.1	0.0	0.0	0.0	0.0	11.8
		폐페인트 및 페락카	0.0	644.9	0.0	0.0	0.0	0.0	502.9	142.0	0.0	0.0	0.0	0.0	0.0
		할로겐족유기용제	0.0	27.2	0.0	0.0	0.0	0.0	0.0	27.2	0.0	0.0	0.0	0.0	0.0
	한국수출1,2,3공단	소계	5.7	481.2	0.0	0.0	0.0	0.0	160.2	313.5	5.4	0.0	0.0	0.0	7.8
		기타 폐유기용제	0.0	42.3	0.0	0.0	0.0	0.0	3.0	39.1	0.0	0.0	0.0	0.0	0.2
		폐산	2.1	36.1	0.0	0.0	0.0	0.0	36.1	0.0	0.0	0.0	0.0	0.0	2.1
		폐수처리오니	0.0	5.4	0.0	0.0	0.0	0.0	0.0	0.0	5.4	0.0	0.0	0.0	0.0
		폐유	3.5	307.5	0.0	0.0	0.0	0.0	121.1	184.7	0.0	0.0	0.0	0.0	5.2
		폐유독물	0.0	1.9	0.0	0.0	0.0	0.0	0.0	1.9	0.0	0.0	0.0	0.0	0.0
		폐페인트 및 페락카	0.1	52.3	0.0	0.0	0.0	0.0	0.0	52.1	0.0	0.0	0.0	0.0	0.3
		폐합성수지	0.0	35.3	0.0	0.0	0.0	0.0	0.0	35.3	0.0	0.0	0.0	0.0	0.0
할로겐족유기용제	0.0	0.4	0.0	0.0	0.0	0.0	0.0	0.4	0.0	0.0	0.0	0.0	0.0		
한국수출4,5,6공단	소계	100.9	18,950.4	0.0	0.0	0.0	0.0	8,908.2	7,764.8	2,253.6	0.0	0.0	0.0	124.7	
	공정오니	0.0	3.6	0.0	0.0	0.0	0.0	1.8	1.8	0.0	0.0	0.0	0.0	0.0	
	기타 폐유기용제	0.0	2,259.6	0.0	0.0	0.0	0.0	1,541.1	718.5	0.0	0.0	0.0	0.0	0.0	

(단위: 톤/년)

관할청	산업단지명	폐기물 종류	발생내역		처리방법									보관량	
			전년도 이월량	'12년 발생량	자가처리				위탁처리						
					소각	매립	재활용	기타	재생처리	중간처리	최종처리	공공처리	기타		
한강청	한국수출4,5,6공단	분진	0.0	42.9	0.0	0.0	0.0	0.0	0.0	1.5	0.0	41.4	0.0	0.0	0.0
		폐산	9.4	4,771.7	0.0	0.0	0.0	0.0	4,228.7	544.6	0.0	0.0	0.0	0.0	7.8
		폐석면	0.0	27.1	0.0	0.0	0.0	0.0	0.0	0.1	27.0	0.0	0.0	0.0	0.0
		폐수처리오니	72.7	5,626.0	0.0	0.0	0.0	0.0	547.8	2,862.2	2,185.2	0.0	0.0	0.0	103.5
		폐알칼리	4.4	958.6	0.0	0.0	0.0	0.0	957.7	0.0	0.0	0.0	0.0	0.0	5.3
		폐유	13.6	2,593.2	0.0	0.0	0.0	0.0	539.8	2,059.3	0.0	0.0	0.0	0.0	7.7
		폐유독물	0.0	2.0	0.0	0.0	0.0	0.0	0.0	2.0	0.0	0.0	0.0	0.0	0.0
		폐페인트 및 폐락카	0.3	2,628.4	0.0	0.0	0.0	0.0	1,077.8	1,550.8	0.0	0.0	0.0	0.0	0.1
		폐흡착제 및 폐흡수제	0.0	1.1	0.0	0.0	0.0	0.0	0.0	0.8	0.0	0.0	0.0	0.0	0.3
		할로겐족유기용제	0.5	36.2	0.0	0.0	0.0	0.0	0.0	12.0	24.7	0.0	0.0	0.0	0.0
	합계	305.8	68,999.2	15.0	0.0	2.4	2,017.7	46,206.2	15,157.8	5,266.8	0.0	0.0	0.0	639.1	
금강청	대덕연구개발특구	소계	129.9	10,636.8	2.0	0.0	0.0	0.0	3,920.0	6,686.3	1.7	0.0	0.0	156.7	
		공정오니	0.4	29.2	0.0	0.0	0.0	0.0	0.0	29.1	0.0	0.0	0.0	0.5	
		기타 폐유기용제	125.4	9,399.4	0.0	0.0	0.0	0.0	3,343.1	6,043.6	0.0	0.0	0.0	138.1	
		폐산	0.0	66.2	0.0	0.0	0.0	0.0	0.6	65.6	0.0	0.0	0.0	0.0	
		폐석면	0.0	1.7	0.0	0.0	0.0	0.0	0.0	0.0	1.7	0.0	0.0	0.0	
		폐알칼리	0.0	0.0	0.0	0.0	0.0	0.0	0.0	0.0	0.0	0.0	0.0	0.0	
		폐유	4.1	773.2	2.0	0.0	0.0	0.0	454.3	302.9	0.0	0.0	0.0	18.1	
		폐페인트 및 폐락카	0.0	21.2	0.0	0.0	0.0	0.0	0.0	21.2	0.0	0.0	0.0	0.0	
		할로겐족유기용제	0.0	345.9	0.0	0.0	0.0	0.0	122.0	223.9	0.0	0.0	0.0	0.0	
			소계	49.7	8,490.1	0.0	0.0	0.0	0.0	3,915.8	1,717.6	2,824.2	0.0	0.0	82.2
	대전1,2공단	공정오니	0.0	499.1	0.0	0.0	0.0	0.0	394.8	99.6	0.0	0.0	0.0	4.7	
		광재	0.0	1,025.7	0.0	0.0	0.0	0.0	1,025.7	0.0	0.0	0.0	0.0	0.0	
		기타 폐유기용제	6.6	422.2	0.0	0.0	0.0	0.0	300.5	118.3	0.0	0.0	0.0	10.0	
		폐농약	2.4	305.1	0.0	0.0	0.0	0.0	23.3	283.9	0.0	0.0	0.0	0.3	
		폐산	14.6	798.3	0.0	0.0	0.0	0.0	670.0	111.3	0.0	0.0	0.0	31.6	
		폐석면	0.0	15.5	0.0	0.0	0.0	0.0	0.0	2.4	13.1	0.0	0.0	0.0	
		폐수처리오니	19.2	2,814.0	0.0	0.0	0.0	0.0	0.0	0.0	2,811.1	0.0	0.0	22.1	
		폐알칼리	0.0	1,387.0	0.0	0.0	0.0	0.0	1,387.0	0.0	0.0	0.0	0.0	0.0	
		폐유	6.9	1,074.2	0.0	0.0	0.0	0.0	91.3	976.3	0.0	0.0	0.0	13.5	
		폐페인트 및 폐락카	0.0	58.6	0.0	0.0	0.0	0.0	19.2	39.4	0.0	0.0	0.0	0.0	
		폐합성수지	0.0	86.4	0.0	0.0	0.0	0.0	0.0	86.4	0.0	0.0	0.0	0.0	
		할로겐족유기용제	0.0	4.0	0.0	0.0	0.0	0.0	4.0	0.0	0.0	0.0	0.0	0.0	
		소계	25.7	4,602.1	0.0	0.0	0.0	0.0	2,653.8	1,949.0	0.0	0.0	0.0	25.0	
오창과학산업단지	기타 폐유기용제	16.2	1,922.5	0.0	0.0	0.0	0.0	1,126.4	804.8	0.0	0.0	0.0	7.5		
	폐산	4.1	1,999.4	0.0	0.0	0.0	0.0	1,031.2	957.7	0.0	0.0	0.0	14.6		
	폐알칼리	0.0	479.9	0.0	0.0	0.0	0.0	479.4	0.0	0.0	0.0	0.0	0.5		

(단위: 톤/년)

관할청	산업단지명	폐기물 종류	발생내역		처리방법									보관량
			전년도 이월량	'12년 발생량	자가처리				위탁처리					
					소각	매립	재활용	기타	재생처리	중간처리	최종처리	공공처리	기타	
금강청	오창과학산업단지	폐유	5.4	72.3	0.0	0.0	0.0	0.0	16.8	58.5	0.0	0.0	0.0	2.4
		폐유독물	0.0	127.7	0.0	0.0	0.0	0.0	0.0	127.7	0.0	0.0	0.0	0.0
		폐페인트 및 페락카	0.0	0.1	0.0	0.0	0.0	0.0	0.0	0.1	0.0	0.0	0.0	0.0
		할로겐족유기용제	0.0	0.2	0.0	0.0	0.0	0.0	0.0	0.2	0.0	0.0	0.0	0.0
	오창외국인단지	소계	17.2	7,562.2	0.0	0.0	0.0	2,017.7	3,323.1	2,132.1	78.0	0.0	0.0	28.5
		공정오니	1.1	83.5	0.0	0.0	0.0	0.0	0.0	0.0	78.0	0.0	0.0	6.6
		기타 폐유기용제	0.0	94.0	0.0	0.0	0.0	0.0	0.0	94.0	0.0	0.0	0.0	0.0
		폐산	0.0	3,717.3	0.0	0.0	0.0	0.0	3,138.5	578.8	0.0	0.0	0.0	0.0
		폐알칼리	16.1	2,115.5	0.0	0.0	0.0	2,017.7	70.3	21.7	0.0	0.0	0.0	21.9
		폐유	0.0	1,551.9	0.0	0.0	0.0	0.0	114.3	1,437.6	0.0	0.0	0.0	0.0
	인주외국인단지	소계	1.2	196.7	0.0	0.0	0.0	0.0	131.1	62.9	0.0	0.0	0.0	3.9
		기타 폐유기용제	0.1	126.2	0.0	0.0	0.0	0.0	81.1	43.1	0.0	0.0	0.0	2.1
		폐산	0.6	26.1	0.0	0.0	0.0	0.0	18.8	7.1	0.0	0.0	0.0	0.8
		폐알칼리	0.5	29.5	0.0	0.0	0.0	0.0	19.5	9.5	0.0	0.0	0.0	1.0
		폐유	0.0	12.8	0.0	0.0	0.0	0.0	11.7	1.1	0.0	0.0	0.0	0.0
		폐유독물	0.0	1.9	0.0	0.0	0.0	0.0	0.0	1.9	0.0	0.0	0.0	0.0
		폐흡착제 및 폐흡수제	0.0	0.2	0.0	0.0	0.0	0.0	0.0	0.2	0.0	0.0	0.0	0.0
		폐수처리오니	0.0	0.0	0.0	0.0	0.0	0.0	0.0	0.0	0.0	0.0	0.0	0.0
	천안외국인단지	소계	0.4	613.9	0.0	0.0	0.0	0.0	347.1	266.4	0.0	0.0	0.0	0.8
		기타 폐유기용제	0.0	38.1	0.0	0.0	0.0	0.0	38.1	0.0	0.0	0.0	0.0	0.0
		폐유	0.4	575.8	0.0	0.0	0.0	0.0	309.0	266.4	0.0	0.0	0.0	0.8
	청주공단	소계	81.7	36,897.4	13.0	0.0	2.4	0.0	31,915.3	2,343.5	2,362.9	0.0	0.0	342.0
		기타 폐유기용제	45.1	17,025.6	13.0	0.0	2.4	0.0	16,122.6	752.2	0.0	0.0	0.0	180.5
		분진	7.3	2,319.4	0.0	0.0	0.0	0.0	0.0	5.1	2,313.6	0.0	0.0	8.0
		폐산	15.7	15,410.7	0.0	0.0	0.0	0.0	14,874.3	468.2	0.0	0.0	0.0	83.9
		폐석면	0.0	91.8	0.0	0.0	0.0	0.0	0.0	42.5	49.3	0.0	0.0	0.0
		폐수처리오니	0.0	123.0	0.0	0.0	0.0	0.0	123.0	0.0	0.0	0.0	0.0	0.0
		폐알칼리	0.0	591.7	0.0	0.0	0.0	0.0	265.2	326.5	0.0	0.0	0.0	0.0
		폐유	2.8	220.1	0.0	0.0	0.0	0.0	140.9	78.7	0.0	0.0	0.0	3.3
		폐유독물	0.0	275.7	0.0	0.0	0.0	0.0	275.7	0.0	0.0	0.0	0.0	0.0
폐페인트 및 페락카		10.3	373.7	0.0	0.0	0.0	0.0	0.2	324.6	0.0	0.0	0.0	59.2	
할로겐족유기용제		0.5	453.5	0.0	0.0	0.0	0.0	113.4	333.5	0.0	0.0	0.0	7.1	
PCB함유폐기물		0.0	12.2	0.0	0.0	0.0	0.0	0.0	12.2	0.0	0.0	0.0	0.0	
낙동강청		합계	3,094.7	600,324.3	12,925.1	2,532.6	42,849.2	8,706.7	261,878.5	98,913.3	160,244.0	0.0	0.0	15,369.6
	녹산공단	소계	900.3	97,991.2	0.0	0.0	37,167.0	0.0	41,571.5	4,920.2	14,673.4	0.0	0.0	559.4
		공정오니	0.0	59.9	0.0	0.0	0.0	0.0	59.9	0.0	0.0	0.0	0.0	0.0
		광재	1.7	61.9	0.0	0.0	0.0	0.0	62.3	0.0	0.0	0.0	0.0	1.3
		기타 폐유기용제	246.4	60,128.3	0.0	0.0	37,167.0	0.0	22,015.1	698.9	0.0	0.0	0.0	493.7



(단위: 톤/년)

관할청	산업단지명	폐기물 종류	발생내역		처리방법								보관량	
			전년도 이월량	'12년 발생량	자가처리				위탁처리					
					소각	매립	재활용	기타	재생처리	중간처리	최종처리	공공처리		기타
낙동강청	녹산공단	분진	0.0	13,870.4	0.0	0.0	0.0	0.0	976.2	0.0	12,894.2	0.0	0.0	0.0
		폐산	610.8	9,953.8	0.0	0.0	0.0	0.0	9,637.3	899.3	0.0	0.0	0.0	28.0
		폐석면	0.0	4.0	0.0	0.0	0.0	0.0	0.0	0.0	4.0	0.0	0.0	0.0
		폐수처리오니	18.1	8,850.5	0.0	0.0	0.0	0.0	7,081.2	0.0	1,775.2	0.0	0.0	12.2
		폐알칼리	0.0	338.2	0.0	0.0	0.0	0.0	338.2	0.0	0.0	0.0	0.0	0.0
		폐유	12.4	3,344.9	0.0	0.0	0.0	0.0	1,130.1	2,222.7	0.0	0.0	0.0	4.5
		폐페인트 및 폐락카	10.9	1,351.9	0.0	0.0	0.0	0.0	254.9	1,088.2	0.0	0.0	0.0	19.7
		할로겐족유기용제	0.0	27.4	0.0	0.0	0.0	0.0	16.3	11.1	0.0	0.0	0.0	0.0
	마산자유무역지역	소계	16.3	2,459.1	0.0	0.0	0.0	0.0	851.6	239.8	1,350.6	0.0	0.0	33.4
		기타 폐유기용제	0.0	133.3	0.0	0.0	0.0	0.0	133.3	0.0	0.0	0.0	0.0	0.0
		소각재	1.5	242.9	0.0	0.0	0.0	0.0	0.0	0.0	223.8	0.0	0.0	20.6
		폐석면	0.0	0.6	0.0	0.0	0.0	0.0	0.0	0.0	0.6	0.0	0.0	0.0
		폐수처리오니	10.3	1,127.8	0.0	0.0	0.0	0.0	0.0	0.0	1,126.2	0.0	0.0	11.9
		폐유	0.5	881.2	0.0	0.0	0.0	0.0	693.2	187.6	0.0	0.0	0.0	0.9
		폐페인트 및 폐락카	0.0	33.4	0.0	0.0	0.0	0.0	21.9	11.5	0.0	0.0	0.0	0.0
		폐합성수지	4.0	36.7	0.0	0.0	0.0	0.0	0.0	40.7	0.0	0.0	0.0	0.0
	할로겐족유기용제	0.0	3.2	0.0	0.0	0.0	0.0	3.2	0.0	0.0	0.0	0.0	0.0	
	명지녹산	소계	0.0	84.3	0.0	84.3	0.0	0.0	0.0	0.0	0.0	0.0	0.0	0.0
		공정오니	0.0	84.3	0.0	84.3	0.0	0.0	0.0	0.0	0.0	0.0	0.0	0.0
	사봉농공단지	소계	0.0	185.2	0.0	0.0	0.0	0.0	185.2	0.0	0.0	0.0	0.0	0.0
		폐산	0.0	183.3	0.0	0.0	0.0	0.0	183.3	0.0	0.0	0.0	0.0	0.0
		폐유	0.0	1.9	0.0	0.0	0.0	0.0	1.9	0.0	0.0	0.0	0.0	0.0
	사상공단	소계	103.6	13,290.6	0.0	0.0	35.5	0.0	2,449.0	1,132.7	9,689.1	0.0	0.0	87.9
		공정오니	0.0	36.3	0.0	0.0	0.0	0.0	0.0	0.0	36.3	0.0	0.0	0.0
		기타 폐유기용제	0.0	182.2	0.0	0.0	0.0	0.0	164.8	7.6	0.0	0.0	0.0	9.8
		소각재	0.0	20.7	0.0	0.0	0.0	0.0	0.0	0.0	18.7	0.0	0.0	2.0
		폐산	0.0	1,502.7	0.0	0.0	0.0	0.0	1,502.7	0.0	0.0	0.0	0.0	0.0
		폐석면	0.0	3.8	0.0	0.0	0.0	0.0	0.0	0.0	3.8	0.0	0.0	0.0
		폐수처리오니	69.4	9,604.9	0.0	0.0	0.0	0.0	0.0	0.0	9,630.3	0.0	0.0	44.0
		폐유	14.1	936.1	0.0	0.0	0.0	0.0	354.7	585.8	0.0	0.0	0.0	9.7
		폐페인트 및 폐락카	20.0	997.9	0.0	0.0	35.5	0.0	425.3	534.8	0.0	0.0	0.0	22.3
	할로겐족유기용제	0.1	6.0	0.0	0.0	0.0	0.0	1.5	4.5	0.0	0.0	0.0	0.1	
	신평장림공단	소계	126.6	27,165.1	0.0	0.0	0.0	0.0	15,317.5	1,077.1	10,708.8	0.0	0.0	188.3
공정오니		0.0	5.9	0.0	0.0	0.0	0.0	0.0	0.0	5.9	0.0	0.0	0.0	
광재		1.6	17.4	0.0	0.0	0.0	0.0	18.2	0.0	0.0	0.0	0.0	0.8	
기타 폐유기용제		48.3	1,115.4	0.0	0.0	0.0	0.0	1,039.0	95.7	0.0	0.0	0.0	29.0	
분진		0.0	10,950.3	0.0	0.0	0.0	0.0	6,022.2	0.0	4,928.1	0.0	0.0	0.0	

(단위: 톤/년)

관할청	산업단지명	폐기물 종류	발생내역		처리방법									보관량	
			전년도 이월량	'12년 발생량	자가처리				위탁처리						
					소각	매립	재활용	기타	재생처리	중간처리	최종처리	공공처리	기타		
낙동강청	신평장림공단	소각재	11.0	93.8	0.0	0.0	0.0	0.0	0.0	0.0	0.0	103.7	0.0	0.0	1.1
		폐산	33.0	8,149.2	0.0	0.0	0.0	0.0	8,040.7	0.0	0.0	0.0	0.0	0.0	141.5
		폐석면	1.2	180.5	0.0	0.0	0.0	0.0	0.0	0.0	181.7	0.0	0.0	0.0	0.0
		폐수처리오니	20.5	5,478.9	0.0	0.0	0.0	0.0	0.0	0.0	5,489.4	0.0	0.0	0.0	10.0
		폐유	10.8	1,070.5	0.0	0.0	0.0	0.0	173.5	902.1	0.0	0.0	0.0	0.0	5.7
		폐페인트 및 폐락카	0.0	102.7	0.0	0.0	0.0	0.0	23.9	78.8	0.0	0.0	0.0	0.0	0.0
		폐합성수지	0.2	0.5	0.0	0.0	0.0	0.0	0.0	0.5	0.0	0.0	0.0	0.0	0.2
	양산공단	소계	170.0	19,715.8	0.0	0.0	58.0	0.0	11,541.6	6,972.5	1,099.0	0.0	0.0	0.0	214.7
		공정오니	4.5	99.8	0.0	0.0	0.0	0.0	26.8	0.0	75.5	0.0	0.0	0.0	2.0
		광재	3.0	58.9	0.0	0.0	0.0	0.0	60.1	0.0	0.0	0.0	0.0	0.0	1.8
		기타 폐유기용제	15.7	1,220.7	0.0	0.0	58.0	0.0	684.1	479.9	0.0	0.0	0.0	0.0	14.4
		분진	0.7	2.2	0.0	0.0	0.0	0.0	0.0	0.0	0.3	0.0	0.0	0.0	2.6
		폐산	85.4	7,625.9	0.0	0.0	0.0	0.0	7,404.9	232.5	0.0	0.0	0.0	0.0	73.9
		폐석면	0.0	98.9	0.0	0.0	0.0	0.0	0.0	0.0	98.9	0.0	0.0	0.0	0.0
		폐수처리오니	3.0	123.5	0.0	0.0	0.0	0.0	0.0	0.0	123.5	0.0	0.0	0.0	3.0
		폐알칼리	0.2	348.8	0.0	0.0	0.0	0.0	327.2	21.6	0.0	0.0	0.0	0.0	0.2
		폐유	48.6	8,312.9	0.0	0.0	0.0	0.0	2,525.2	5,732.7	0.0	0.0	0.0	0.0	103.6
		폐유독물	0.0	0.0	0.0	0.0	0.0	0.0	0.0	0.0	0.0	0.0	0.0	0.0	0.0
		폐페인트 및 폐락카	8.5	733.6	0.0	0.0	0.0	0.0	334.4	396.0	0.0	0.0	0.0	0.0	11.7
		폐합성수지	0.0	0.0	0.0	0.0	0.0	0.0	0.0	0.0	0.0	0.0	0.0	0.0	0.0
		폐흡착제 및 폐흡수제	0.0	800.8	0.0	0.0	0.0	0.0	0.0	0.0	800.8	0.0	0.0	0.0	0.0
	할로겐족유기용제	0.4	289.8	0.0	0.0	0.0	0.0	178.9	109.8	0.0	0.0	0.0	0.0	1.5	
	여천공단	소계	10.0	1,113.9	0.0	0.0	0.0	0.0	70.8	979.0	0.0	0.0	0.0	0.0	74.1
		폐유	10.0	1,113.9	0.0	0.0	0.0	0.0	70.8	979.0	0.0	0.0	0.0	0.0	74.1
	온산국가산업단지	소계	250.1	130,643.1	0.0	325.3	33.4	34.7	33,373.2	13,446.3	82,974.3	0.0	0.0	0.0	706.0
		공정오니	7.9	64,841.6	0.0	0.0	0.0	0.0	630.8	343.1	63,875.6	0.0	0.0	0.0	0.0
		광재	5.7	577.8	0.0	0.0	0.0	0.0	55.8	526.7	0.0	0.0	0.0	0.0	1.0
		기타 폐유기용제	79.1	17,570.8	0.0	0.0	0.0	0.0	14,792.7	2,300.6	0.0	0.0	0.0	0.0	556.6
		분진	15.0	1,250.7	0.0	307.8	33.4	0.0	487.1	52.9	378.0	0.0	0.0	0.0	6.5
		폐내화물 및 도자기조각	0.0	64.6	0.0	0.0	0.0	0.0	0.0	0.0	64.6	0.0	0.0	0.0	0.0
		폐산	0.2	1,027.8	0.0	0.0	0.0	34.7	965.6	26.7	0.0	0.0	0.0	0.0	1.0
		폐석면	0.0	148.5	0.0	0.0	0.0	0.0	0.0	0.0	148.5	0.0	0.0	0.0	0.0
		폐수처리오니	0.0	18,756.1	0.0	17.5	0.0	0.0	0.0	287.7	18,421.3	0.0	0.0	0.0	29.6
		폐알칼리	0.0	1,671.8	0.0	0.0	0.0	0.0	0.0	1,671.8	0.0	0.0	0.0	0.0	0.0
		폐유	129.3	17,251.0	0.0	0.0	0.0	0.0	10,554.7	6,721.8	0.0	0.0	0.0	0.0	103.8
		폐유독물	0.0	74.6	0.0	0.0	0.0	0.0	60.3	14.3	0.0	0.0	0.0	0.0	0.0
폐주물사 및 폐사		0.0	3.7	0.0	0.0	0.0	0.0	0.0	0.0	3.7	0.0	0.0	0.0	0.0	

(단위: 톤/년)

관할청	산업단지명	폐기물 종류	발생내역		처리방법									보관량	
			전년도 이월량	'12년 발생량	자가처리				위탁처리						
					소각	매립	재활용	기타	재생처리	중간처리	최종처리	공공처리	기타		
낙동강청	온산국가산업단지	폐촉매	0.0	5,756.5	0.0	0.0	0.0	0.0	0.0	5,673.9	0.0	82.6	0.0	0.0	0.0
		페페인트 및 페락카	12.9	1,553.8	0.0	0.0	0.0	0.0	0.0	113.9	1,445.3	0.0	0.0	0.0	7.5
		폐합성수지	0.0	36.1	0.0	0.0	0.0	0.0	0.0	0.0	36.1	0.0	0.0	0.0	0.0
		할로겐족유기용제	0.0	44.8	0.0	0.0	0.0	0.0	0.0	38.4	6.4	0.0	0.0	0.0	0.0
		PCB함유폐기물	0.0	12.9	0.0	0.0	0.0	0.0	0.0	0.0	12.9	0.0	0.0	0.0	0.0
	울산미포국가산업단지	소계	1,123.9	190,563.5	12,925.1	2,123.0	5,555.3	8,624.6	87,520.1	45,408.3	17,007.8	0.0	0.0	0.0	12,523.2
		공정오니	0.3	17,206.7	1,056.6	219.0	0.0	0.0	612.1	2,549.9	1,929.0	0.0	0.0	0.0	10,840.4
		기타 폐유기용제	918.3	28,562.7	11,160.0	0.0	135.0	0.0	12,884.0	4,469.4	0.0	0.0	0.0	0.0	832.6
		분진	17.6	4,554.5	0.0	763.0	0.0	0.0	20.3	0.0	3,757.2	0.0	0.0	0.0	31.6
		소각재	13.6	6,374.8	0.0	1,141.0	0.0	0.0	0.0	0.0	5,053.3	0.0	0.0	0.0	194.1
		폐내화물 및 도자기조각	0.0	35.6	0.0	0.0	0.0	0.0	0.0	0.0	35.6	0.0	0.0	0.0	0.0
		폐산	14.9	8,380.4	0.0	0.0	0.0	0.0	8,083.2	282.4	0.0	0.0	0.0	0.0	29.7
		폐석면	0.0	3,971.9	0.0	0.0	0.0	0.0	0.0	0.0	3,971.2	0.0	0.0	0.0	0.7
		폐수처리오니	0.0	1,486.7	92.7	0.0	0.0	0.0	0.0	0.0	1,390.4	0.0	0.0	0.0	3.6
		폐알칼리	0.0	4,596.3	0.0	0.0	0.0	0.0	22.5	4,573.7	0.0	0.0	0.0	0.0	0.1
		폐유	109.0	74,265.2	615.8	0.0	0.0	0.0	53,527.9	19,721.1	0.0	0.0	0.0	0.0	509.4
		폐유독물	0.4	33.9	0.0	0.0	0.0	0.0	22.1	12.2	0.0	0.0	0.0	0.0	0.0
		폐주물사 및 폐사	0.0	34.6	0.0	0.0	0.0	0.0	0.0	0.0	34.6	0.0	0.0	0.0	0.0
		폐촉매	0.0	8,774.1	0.0	0.0	0.0	8,624.6	118.9	0.0	30.6	0.0	0.0	0.0	0.0
		페페인트 및 페락카	48.9	28,671.0	0.0	0.0	5,420.3	0.0	10,378.8	12,853.5	0.0	0.0	0.0	0.0	67.3
		폐합성고무	0.8	26.4	0.0	0.0	0.0	0.0	0.0	25.9	0.0	0.0	0.0	0.0	1.3
		폐합성수지	0.1	2,303.8	0.0	0.0	0.0	0.0	1,850.3	442.5	0.0	0.0	0.0	0.0	11.1
		폐흡착제 및 폐흡수제	0.0	847.1	0.0	0.0	0.0	0.0	0.0	41.2	805.9	0.0	0.0	0.0	0.0
	할로겐족유기용제	0.0	69.4	0.0	0.0	0.0	0.0	0.0	68.1	0.0	0.0	0.0	0.0	1.3	
	PCB함유폐기물	0.0	368.4	0.0	0.0	0.0	0.0	0.0	368.4	0.0	0.0	0.0	0.0	0.0	
	울산석유화학공단	소계	37.6	7,781.4	0.0	0.0	0.0	0.0	5,114.0	1,781.4	901.2	0.0	0.0	0.0	22.4
		공정오니	0.0	876.3	0.0	0.0	0.0	0.0	0.0	0.0	876.3	0.0	0.0	0.0	0.0
		기타 폐유기용제	15.2	4,221.6	0.0	0.0	0.0	0.0	4,096.0	125.6	0.0	0.0	0.0	0.0	15.2
		분진	0.0	23.9	0.0	0.0	0.0	0.0	0.0	0.0	23.9	0.0	0.0	0.0	0.0
		폐산	0.0	9.7	0.0	0.0	0.0	0.0	9.7	0.0	0.0	0.0	0.0	0.0	0.0
		폐석면	0.0	1.0	0.0	0.0	0.0	0.0	0.0	0.0	1.0	0.0	0.0	0.0	0.0
		폐알칼리	0.0	168.2	0.0	0.0	0.0	0.0	40.9	127.3	0.0	0.0	0.0	0.0	0.0
		폐유	15.7	987.0	0.0	0.0	0.0	0.0	411.8	590.9	0.0	0.0	0.0	0.0	0.0
폐유독물		0.0	7.3	0.0	0.0	0.0	0.0	0.0	7.3	0.0	0.0	0.0	0.0	0.0	
페페인트 및 페락카		0.0	32.4	0.0	0.0	0.0	0.0	0.0	31.4	0.0	0.0	0.0	0.0	1.0	
폐합성수지		6.7	868.2	0.0	0.0	0.0	0.0	0.0	868.7	0.0	0.0	0.0	0.0	6.2	
할로겐족유기용제		0.0	555.6	0.0	0.0	0.0	0.0	555.6	0.0	0.0	0.0	0.0	0.0	0.0	

(단위: 톤/년)

관할청	산업단지명	폐기물 종류	발생내역		처리방법									보관량	
			전년도 이월량	'12년 발생량	자가처리				위탁처리						
					소각	매립	재활용	기타	재생처리	중간처리	최종처리	공공처리	기타		
낙동강청	울산석유화학공단	PCB함유폐기물	0.0	30.2	0.0	0.0	0.0	0.0	0.0	0.0	30.2	0.0	0.0	0.0	0.0
	진주상평공단	소계	24.0	978.6	0.0	0.0	0.0	0.0	382.2	99.9	490.6	0.0	0.0	29.9	
		기타 폐유기용제	0.0	231.7	0.0	0.0	0.0	0.0	231.7	0.0	0.0	0.0	0.0	0.0	
		소각재	13.0	491.5	0.0	0.0	0.0	0.0	0.0	0.0	478.1	0.0	0.0	26.4	
		폐산	0.0	8.7	0.0	0.0	0.0	0.0	0.0	8.7	0.0	0.0	0.0	0.0	
		폐석면	0.0	12.5	0.0	0.0	0.0	0.0	0.0	0.0	12.5	0.0	0.0	0.0	
		폐유	11.0	197.8	0.0	0.0	0.0	0.0	144.5	60.8	0.0	0.0	0.0	3.5	
		폐페인트 및 페락카	0.0	33.1	0.0	0.0	0.0	0.0	6.0	27.1	0.0	0.0	0.0	0.0	
		PCB함유폐기물	0.0	3.3	0.0	0.0	0.0	0.0	0.0	3.3	0.0	0.0	0.0	0.0	
	창원국가산업단지	소계	332.3	108,352.5	0.0	0.0	0.0	47.4	63,501.8	22,856.1	21,349.2	0.0	0.0	930.3	
		공정오니	19.9	2,100.2	0.0	0.0	0.0	0.0	1,569.6	5.6	542.9	0.0	0.0	2.0	
		광재	0.0	190.5	0.0	0.0	0.0	0.0	167.9	0.0	0.0	0.0	0.0	22.6	
		기타 폐유기용제	0.0	648.3	0.0	0.0	0.0	0.0	610.1	17.1	0.0	0.0	0.0	21.1	
		분진	138.9	49,580.7	0.0	0.0	0.0	0.0	32,000.0	18.9	17,550.8	0.0	0.0	149.9	
		소각재	27.0	2,308.6	0.0	0.0	0.0	0.0	0.0	0.0	2,297.3	0.0	0.0	38.3	
		폐산	27.2	13,771.1	0.0	0.0	0.0	0.0	13,764.8	7.7	0.0	0.0	0.0	25.8	
		폐석면	0.0	412.0	0.0	0.0	0.0	0.0	0.0	0.0	411.8	0.0	0.0	0.2	
		폐수처리오니	17.3	1,311.0	0.0	0.0	0.0	0.0	761.3	0.0	542.4	0.0	0.0	24.6	
		폐알칼리	0.0	23.2	0.0	0.0	0.0	0.0	0.0	23.2	0.0	0.0	0.0	0.0	
		폐유	60.1	33,790.1	0.0	0.0	0.0	47.4	13,957.2	19,474.3	0.0	0.0	0.0	371.3	
		폐유독물	0.0	5.4	0.0	0.0	0.0	0.0	0.0	5.4	0.0	0.0	0.0	0.0	
		폐페인트 및 페락카	36.8	3,921.6	0.0	0.0	0.0	0.0	533.0	3,191.1	0.0	0.0	0.0	234.3	
		폐흡착제 및 폐흡수제	0.0	105.4	0.0	0.0	0.0	0.0	3.6	97.8	4.0	0.0	0.0	0.0	
		할로겐족유기용제	3.1	170.1	0.0	0.0	0.0	0.0	134.3	0.0	0.0	0.0	0.0	38.9	
		PCB함유폐기물	2.0	14.3	0.0	0.0	0.0	0.0	0.0	15.0	0.0	0.0	0.0	1.3	
	대구청	합계	1,935.3	432,895.4	8,235.6	0.0	27,991.0	515.8	328,752.4	43,546.9	22,889.8	141.0	0.0	2,758.2	
		경산2산업단지	소계	0.1	0.6	0.0	0.0	0.0	0.0	0.3	0.2	0.0	0.0	0.0	0.2
폐유			0.1	0.4	0.0	0.0	0.0	0.0	0.3	0.0	0.0	0.0	0.0	0.2	
폐페인트 및 페락카			0.0	0.2	0.0	0.0	0.0	0.0	0.0	0.2	0.0	0.0	0.0	0.0	
구미국가산업단지		소계	998.2	122,954.3	1.8	0.0	17,516.0	25.0	85,607.9	16,732.7	3,119.6	0.0	0.0	949.5	
		공정오니	0.0	1,087.2	0.0	0.0	0.0	0.0	994.4	18.4	74.4	0.0	0.0	0.0	
		광재	0.0	583.2	0.0	0.0	0.0	0.0	583.2	0.0	0.0	0.0	0.0	0.0	
		기타 폐유기용제	96.0	63,210.2	0.0	0.0	0.0	0.0	58,369.6	4,890.7	0.0	0.0	0.0	45.9	
		분진	0.0	64.7	0.0	0.0	0.0	0.0	61.0	0.0	3.7	0.0	0.0	0.0	
		소각재	25.6	2,898.8	0.0	0.0	0.0	0.0	0.0	0.0	2,888.4	0.0	0.0	36.0	
		폐농약	0.0	131.5	0.0	0.0	0.0	0.0	0.8	130.7	0.0	0.0	0.0	0.0	
	폐산	783.7	37,329.0	0.0	0.0	17,516.0	0.0	13,719.6	6,089.9	0.0	0.0	0.0	787.2		

(단위: 톤/년)

관할청	산업단지명	폐기물 종류	발생내역		처리방법									보관량	
			전년도 이월량	'12년 발생량	자가처리				위탁처리						
					소각	매립	재활용	기타	재생처리	중간처리	최종처리	공공처리	기타		
대구청	구미국가산업단지	폐석면	0.0	51.7	0.0	0.0	0.0	0.0	0.0	0.0	0.0	51.7	0.0	0.0	0.0
		폐수처리오니	18.8	191.9	0.0	0.0	0.0	0.0	70.3	44.6	85.4	0.0	0.0	0.0	10.4
		폐알칼리	35.1	6,663.9	0.0	0.0	0.0	0.0	6,025.3	642.3	0.0	0.0	0.0	0.0	31.4
		폐유	13.6	8,136.2	1.8	0.0	0.0	25.0	5,281.1	2,817.0	0.0	0.0	0.0	0.0	24.9
		폐유독물	0.0	188.7	0.0	0.0	0.0	0.0	183.1	5.6	0.0	0.0	0.0	0.0	0.0
		폐주물사 및 폐사	0.0	16.0	0.0	0.0	0.0	0.0	0.0	0.0	16.0	0.0	0.0	0.0	0.0
		폐페인트 및 폐락카	17.5	1,243.7	0.0	0.0	0.0	0.0	309.5	947.9	0.0	0.0	0.0	0.0	3.8
		폐합성수지	7.8	996.7	0.0	0.0	0.0	0.0	0.0	994.7	0.0	0.0	0.0	0.0	9.8
		할로겐족유기용제	0.1	139.8	0.0	0.0	0.0	0.0	10.0	129.8	0.0	0.0	0.0	0.0	0.1
	PCB함유폐기물	0.0	21.1	0.0	0.0	0.0	0.0	0.0	21.1	0.0	0.0	0.0	0.0	0.0	
	구미외국인단지	소계	0.0	223.7	0.0	0.0	0.0	0.0	111.6	109.3	0.0	0.0	0.0	0.0	2.8
		공정오니	0.0	11.6	0.0	0.0	0.0	0.0	11.6	0.0	0.0	0.0	0.0	0.0	0.0
		기타 폐유기용제	0.0	11.3	0.0	0.0	0.0	0.0	0.0	11.3	0.0	0.0	0.0	0.0	0.0
		폐산	0.0	86.0	0.0	0.0	0.0	0.0	86.0	0.0	0.0	0.0	0.0	0.0	0.0
		폐알칼리	0.0	41.0	0.0	0.0	0.0	0.0	0.0	41.0	0.0	0.0	0.0	0.0	0.0
		폐유	0.0	73.8	0.0	0.0	0.0	0.0	14.0	57.0	0.0	0.0	0.0	0.0	2.8
	김천1,2공단	소계	24.7	11,384.8	2,828.4	0.0	0.0	39.3	5,563.0	2,947.7	10.4	0.0	0.0	0.0	20.7
		기타 폐유기용제	23.9	8,554.1	2,828.4	0.0	0.0	39.3	5,210.0	481.1	0.0	0.0	0.0	0.0	19.2
		폐산	0.0	273.7	0.0	0.0	0.0	0.0	273.7	0.0	0.0	0.0	0.0	0.0	0.0
		폐석면	0.0	10.4	0.0	0.0	0.0	0.0	0.0	0.0	10.4	0.0	0.0	0.0	0.0
		폐유	0.0	100.6	0.0	0.0	0.0	0.0	76.8	23.8	0.0	0.0	0.0	0.0	0.0
		폐유독물	0.0	11.8	0.0	0.0	0.0	0.0	0.0	11.8	0.0	0.0	0.0	0.0	0.0
		폐페인트 및 폐락카	0.8	4.6	0.0	0.0	0.0	0.0	0.0	5.4	0.0	0.0	0.0	0.0	0.0
		폐합성수지	0.0	2,427.1	0.0	0.0	0.0	0.0	0.0	2,425.6	0.0	0.0	0.0	0.0	1.5
	할로겐족유기용제	0.0	2.5	0.0	0.0	0.0	0.0	2.5	0.0	0.0	0.0	0.0	0.0	0.0	
	다산주물공단	소계	0.0	691.8	0.0	0.0	0.0	0.0	637.3	54.0	0.0	0.0	0.0	0.0	0.5
		기타 폐유기용제	0.0	5.0	0.0	0.0	0.0	0.0	0.0	5.0	0.0	0.0	0.0	0.0	0.0
		폐산	0.0	602.7	0.0	0.0	0.0	0.0	602.7	0.0	0.0	0.0	0.0	0.0	0.0
		폐유	0.0	73.6	0.0	0.0	0.0	0.0	32.6	40.5	0.0	0.0	0.0	0.0	0.5
		폐페인트 및 폐락카	0.0	8.5	0.0	0.0	0.0	0.0	0.0	8.5	0.0	0.0	0.0	0.0	0.0
		할로겐족유기용제	0.0	2.0	0.0	0.0	0.0	0.0	2.0	0.0	0.0	0.0	0.0	0.0	0.0
	달성산업단지공단	소계	61.0	17,230.9	0.0	0.0	0.0	0.0	13,127.5	3,403.5	287.4	0.0	0.0	0.0	473.5
		공정오니	0.0	5.7	0.0	0.0	0.0	0.0	0.0	0.0	5.7	0.0	0.0	0.0	0.0
		기타 폐유기용제	2.6	9,654.4	0.0	0.0	0.0	0.0	8,954.3	694.3	0.0	0.0	0.0	0.0	8.4
		소각재	2.3	2.1	0.0	0.0	0.0	0.0	0.0	0.0	2.7	0.0	0.0	0.0	1.7
		폐산	10.3	3,615.9	0.0	0.0	0.0	0.0	2,912.0	711.8	0.0	0.0	0.0	0.0	2.4
폐석면		0.0	0.6	0.0	0.0	0.0	0.0	0.0	0.0	0.6	0.0	0.0	0.0	0.0	

(단위: 톤/년)

관할청	산업단지명	폐기물 종류	발생내역		처리방법									보관량	
			전년도 이월량	'12년 발생량	자가처리				위탁처리						
					소각	매립	재활용	기타	재생처리	중간처리	최종처리	공공처리	기타		
대구청	달성산업단지공단	폐수처리오니	2.0	21.6	0.0	0.0	0.0	0.0	0.0	0.0	0.0	20.3	0.0	0.0	3.3
		폐알칼리	5.7	847.6	0.0	0.0	0.0	0.0	595.2	0.0	258.1	0.0	0.0	0.0	0.0
		폐유	34.1	2,746.6	0.0	0.0	0.0	0.0	574.5	1,832.8	0.0	0.0	0.0	0.0	373.4
		폐유독물	0.9	60.9	0.0	0.0	0.0	0.0	61.8	0.0	0.0	0.0	0.0	0.0	0.0
		페페인트 및 페락카	3.0	248.8	0.0	0.0	0.0	0.0	11.9	155.6	0.0	0.0	0.0	0.0	84.3
		폐흡착제 및 폐흡수제	0.1	8.9	0.0	0.0	0.0	0.0	0.0	9.0	0.0	0.0	0.0	0.0	0.0
		할로겐족유기용제	0.0	17.8	0.0	0.0	0.0	0.0	17.8	0.0	0.0	0.0	0.0	0.0	0.0
	대구염색공단	소계	36.9	6,334.7	0.0	0.0	0.0	0.0	6,219.3	72.5	8.2	0.0	0.0	0.0	71.6
		기타 폐유기용제	32.1	5,992.0	0.0	0.0	0.0	0.0	5,920.5	36.8	0.0	0.0	0.0	0.0	66.8
		폐산	0.0	1.0	0.0	0.0	0.0	0.0	1.0	0.0	0.0	0.0	0.0	0.0	0.0
		페석면	0.0	8.2	0.0	0.0	0.0	0.0	0.0	0.0	8.2	0.0	0.0	0.0	0.0
		폐알칼리	4.0	290.2	0.0	0.0	0.0	0.0	290.2	0.0	0.0	0.0	0.0	0.0	4.0
		폐유	0.4	28.7	0.0	0.0	0.0	0.0	7.6	21.0	0.0	0.0	0.0	0.0	0.5
		할로겐족유기용제	0.4	10.2	0.0	0.0	0.0	0.0	0.0	10.3	0.0	0.0	0.0	0.0	0.3
	PCB함유폐기물	0.0	4.4	0.0	0.0	0.0	0.0	0.0	4.4	0.0	0.0	0.0	0.0	0.0	
	대구제3공단	소계	4.1	20,684.2	0.0	0.0	0.0	0.0	20,366.3	270.3	48.2	0.0	0.0	0.0	3.5
		기타 폐유기용제	0.0	19,550.4	0.0	0.0	0.0	0.0	19,511.4	39.0	0.0	0.0	0.0	0.0	0.0
		분진	0.0	0.5	0.0	0.0	0.0	0.0	0.0	0.0	0.5	0.0	0.0	0.0	0.0
		폐산	0.0	971.9	0.0	0.0	0.0	0.0	771.4	198.5	0.0	0.0	0.0	0.0	2.0
		폐수처리오니	4.1	99.5	0.0	0.0	0.0	0.0	54.4	0.0	47.7	0.0	0.0	0.0	1.5
		폐유	0.0	52.4	0.0	0.0	0.0	0.0	27.9	24.5	0.0	0.0	0.0	0.0	0.0
		페페인트 및 페락카	0.0	9.5	0.0	0.0	0.0	0.0	1.2	8.3	0.0	0.0	0.0	0.0	0.0
	대전1,2공단	소계	0.0	116.7	0.0	0.0	0.0	0.0	2.7	114.0	0.0	0.0	0.0	0.0	0.0
		기타 폐유기용제	0.0	7.3	0.0	0.0	0.0	0.0	0.0	7.3	0.0	0.0	0.0	0.0	0.0
		폐유	0.0	2.7	0.0	0.0	0.0	0.0	2.7	0.0	0.0	0.0	0.0	0.0	0.0
		페페인트 및 페락카	0.0	106.7	0.0	0.0	0.0	0.0	0.0	106.7	0.0	0.0	0.0	0.0	0.0
	본촌공단	소계	39.4	7,845.1	0.0	0.0	0.0	0.0	7,826.7	17.4	0.0	0.0	0.0	0.0	40.4
		기타 폐유기용제	39.4	7,824.0	0.0	0.0	0.0	0.0	7,823.0	0.0	0.0	0.0	0.0	0.0	40.4
		폐유	0.0	21.1	0.0	0.0	0.0	0.0	3.7	17.4	0.0	0.0	0.0	0.0	0.0
	서대구공단	소계	61.5	11,779.4	0.0	0.0	0.0	0.0	7,488.8	230.4	4,058.4	0.0	0.0	0.0	63.3
		기타 폐유기용제	48.6	6,833.4	0.0	0.0	0.0	0.0	6,816.6	11.6	0.0	0.0	0.0	0.0	53.8
		폐산	0.0	661.0	0.0	0.0	0.0	0.0	661.0	0.0	0.0	0.0	0.0	0.0	0.0
		폐수처리오니	12.9	4,182.7	0.0	0.0	0.0	0.0	0.0	127.7	4,058.4	0.0	0.0	0.0	9.5
		폐유	0.0	95.1	0.0	0.0	0.0	0.0	11.2	83.9	0.0	0.0	0.0	0.0	0.0
		페페인트 및 페락카	0.0	7.2	0.0	0.0	0.0	0.0	0.0	7.2	0.0	0.0	0.0	0.0	0.0
		할로겐족유기용제	0.0	0.0	0.0	0.0	0.0	0.0	0.0	0.0	0.0	0.0	0.0	0.0	0.0
성서공단	소계	42.7	19,009.2	0.0	0.0	0.0	30.0	11,046.2	5,983.1	1,203.9	141.0	0.0	0.0	647.7	

(단위: 톤/년)

관할청	산업단지명	폐기물 종류	발생내역		처리방법									보관량	
			전년도 이월량	'12년 발생량	자가처리				위탁처리						
					소각	매립	재활용	기타	재생처리	중간처리	최종처리	공공처리	기타		
대구청	성서공단	공정오니	0.0	23.1	0.0	0.0	0.0	0.0	0.0	0.0	0.0	23.1	0.0	0.0	0.0
		기타 폐유기용제	0.7	866.8	0.0	0.0	0.0	0.0	573.6	293.2	0.0	0.0	0.0	0.0	0.7
		분진	0.0	15.9	0.0	0.0	0.0	0.0	0.0	0.0	15.9	0.0	0.0	0.0	0.0
		폐농약	0.0	141.0	0.0	0.0	0.0	0.0	0.0	0.0	0.0	141.0	0.0	0.0	0.0
		폐산	7.1	8,462.9	0.0	0.0	0.0	30.0	7,539.2	852.2	0.0	0.0	0.0	0.0	48.6
		폐수처리오니	0.5	1,379.0	0.0	0.0	0.0	0.0	211.9	0.0	1,164.9	0.0	0.0	0.0	2.7
		폐유	30.7	7,073.0	0.0	0.0	0.0	0.0	2,692.5	4,403.4	0.0	0.0	0.0	0.0	7.8
		폐페인트 및 폐락카	3.4	250.1	0.0	0.0	0.0	0.0	6.3	245.0	0.0	0.0	0.0	0.0	2.2
		폐합성수지	0.1	773.1	0.0	0.0	0.0	0.0	0.0	187.7	0.0	0.0	0.0	0.0	585.5
		할로겐족유기용제	0.2	24.3	0.0	0.0	0.0	0.0	22.7	1.6	0.0	0.0	0.0	0.0	0.2
	진량공단	소계	43.8	4,811.9	0.0	0.0	0.0	0.0	2,919.9	1,716.3	33.6	0.0	0.0	0.0	185.9
		기타 폐유기용제	33.2	2,624.0	0.0	0.0	0.0	0.0	2,167.6	377.1	0.0	0.0	0.0	0.0	112.5
		분진	0.0	33.6	0.0	0.0	0.0	0.0	0.0	0.0	33.6	0.0	0.0	0.0	0.0
		폐유	6.9	1,400.4	0.0	0.0	0.0	0.0	702.3	699.5	0.0	0.0	0.0	0.0	5.5
		폐페인트 및 폐락카	3.2	688.2	0.0	0.0	0.0	0.0	49.0	639.7	0.0	0.0	0.0	0.0	2.7
		할로겐족유기용제	0.5	65.7	0.0	0.0	0.0	0.0	1.0	0.0	0.0	0.0	0.0	0.0	65.2
	포항공단	소계	622.9	209,828.1	5,405.4	0.0	10,475.0	421.5	167,834.9	11,895.5	14,120.1	0.0	0.0	0.0	298.6
		공정오니	0.0	6,124.9	420.5	0.0	0.0	0.0	5,067.9	530.3	106.0	0.0	0.0	0.0	0.2
		광재	2.9	453.5	0.0	0.0	0.0	0.0	456.3	0.0	0.0	0.0	0.0	0.0	0.1
		기타 폐유기용제	0.0	68.4	0.0	0.0	0.0	0.0	0.2	68.2	0.0	0.0	0.0	0.0	0.0
		분진	100.0	94,381.9	0.0	0.0	0.0	0.0	87,684.3	235.6	6,475.9	0.0	0.0	0.0	86.1
		안정화 또는 고형화 처리물	0.0	41,854.1	0.0	0.0	0.0	0.0	34,707.5	0.0	7,146.6	0.0	0.0	0.0	0.0
		폐산	87.9	42,984.5	0.0	0.0	10,475.0	86.7	32,091.0	314.4	0.0	0.0	0.0	0.0	105.3
		폐석면	0.0	34.3	0.0	0.0	0.0	0.0	0.0	0.0	34.3	0.0	0.0	0.0	0.0
		폐알칼리	0.0	410.1	0.0	0.0	0.0	334.8	75.3	0.0	0.0	0.0	0.0	0.0	0.0
		폐유	416.5	20,693.2	4,984.9	0.0	0.0	0.0	6,312.6	9,418.2	294.1	0.0	0.0	0.0	99.9
		폐주물사 및 폐사	0.0	17.3	0.0	0.0	0.0	0.0	0.0	0.0	17.3	0.0	0.0	0.0	0.0
		폐페인트 및 폐락카	15.6	2,613.1	0.0	0.0	0.0	0.0	1,439.8	1,181.9	0.0	0.0	0.0	0.0	7.0
		폐흡착제 및 폐흡수제	0.0	48.5	0.0	0.0	0.0	0.0	0.0	2.6	45.9	0.0	0.0	0.0	0.0
		할로겐족유기용제	0.0	1.1	0.0	0.0	0.0	0.0	0.0	1.1	0.0	0.0	0.0	0.0	0.0
PCB함유폐기물	0.0	143.2	0.0	0.0	0.0	0.0	0.0	143.2	0.0	0.0	0.0	0.0	0.0		
영산강청	합계	451.1	143,417.7	22,457.6	498.0	6,803.8	0.0	80,763.2	29,978.3	2,627.7	207.6	0.0	0.0	532.6	
	광양국가산업단지	소계	12.6	5,824.7	0.0	0.0	0.0	0.0	181.9	5,392.5	256.1	0.0	0.0	0.0	6.8
		공정오니	0.0	119.8	0.0	0.0	0.0	0.0	0.0	64.5	55.3	0.0	0.0	0.0	0.0
		광재	0.0	21.0	0.0	0.0	0.0	0.0	0.0	0.0	21.0	0.0	0.0	0.0	0.0
		기타 폐유기용제	2.7	55.7	0.0	0.0	0.0	0.0	26.7	27.8	0.0	0.0	0.0	0.0	3.9
		분진	0.0	4,931.4	0.0	0.0	0.0	0.0	0.0	4,758.5	172.9	0.0	0.0	0.0	0.0

(단위: 톤/년)

관할청	산업단지명	폐기물 종류	발생내역		처리방법									보관량	
			전년도 이월량	'12년 발생량	자가처리				위탁처리						
					소각	매립	재활용	기타	재생처리	중간처리	최종처리	공공처리	기타		
영산강청	광양국가산업단지	폐산	0.2	2.1	0.0	0.0	0.0	0.0	0.0	2.1	0.0	0.0	0.0	0.0	0.2
		폐석면	0.0	7.7	0.0	0.0	0.0	0.0	0.0	0.0	0.8	6.9	0.0	0.0	0.0
		폐유	5.8	640.9	0.0	0.0	0.0	0.0	0.0	153.1	490.9	0.0	0.0	0.0	2.7
		폐페인트 및 폐락카	3.9	38.5	0.0	0.0	0.0	0.0	0.0	0.0	42.4	0.0	0.0	0.0	0.0
		PCB함유폐기물	0.0	7.6	0.0	0.0	0.0	0.0	0.0	0.0	7.6	0.0	0.0	0.0	0.0
	대불국가산업단지	소계	2.7	3,811.7	0.0	0.0	0.0	0.0	2,542.6	1,270.8	0.0	0.0	0.0	0.0	1.0
		기타 폐유기용제	0.0	1,436.4	0.0	0.0	0.0	0.0	1,436.4	0.0	0.0	0.0	0.0	0.0	0.0
		폐산	0.0	985.5	0.0	0.0	0.0	0.0	985.5	0.0	0.0	0.0	0.0	0.0	0.0
		폐유	0.0	228.9	0.0	0.0	0.0	0.0	75.2	153.7	0.0	0.0	0.0	0.0	0.0
		폐페인트 및 폐락카	2.7	1,160.9	0.0	0.0	0.0	0.0	45.5	1,117.1	0.0	0.0	0.0	0.0	1.0
	본촌공단	소계	13.7	549.1	0.0	0.0	0.0	0.0	126.0	172.7	251.4	0.0	0.0	0.0	12.7
		공정오니	0.0	0.9	0.0	0.0	0.0	0.0	0.0	0.0	0.9	0.0	0.0	0.0	0.0
		기타 폐유기용제	0.0	0.0	0.0	0.0	0.0	0.0	0.0	0.0	0.0	0.0	0.0	0.0	0.0
		소각재	0.7	25.5	0.0	0.0	0.0	0.0	0.0	0.0	26.2	0.0	0.0	0.0	0.0
		폐석면	0.0	224.3	0.0	0.0	0.0	0.0	0.0	0.0	224.3	0.0	0.0	0.0	0.0
		폐유	13.0	283.1	0.0	0.0	0.0	0.0	112.2	171.2	0.0	0.0	0.0	0.0	12.7
		폐페인트 및 폐락카	0.0	15.3	0.0	0.0	0.0	0.0	13.8	1.5	0.0	0.0	0.0	0.0	0.0
	여천공단	소계	404.7	122,347.4	22,457.6	498.0	6,803.7	0.0	70,462.5	20,107.0	1,936.0	0.0	0.0	0.0	487.3
		공정오니	0.0	174.0	0.0	0.0	0.0	0.0	0.0	50.5	123.5	0.0	0.0	0.0	0.0
		기타 폐유기용제	292.7	58,365.1	9,662.7	0.0	0.0	0.0	44,752.6	3,863.6	0.0	0.0	0.0	0.0	378.9
		분진	0.0	423.3	0.0	198.4	0.0	0.0	0.0	0.0	224.9	0.0	0.0	0.0	0.0
		소각재	0.0	923.7	0.0	273.6	0.0	0.0	0.0	0.0	650.1	0.0	0.0	0.0	0.0
		폐산	0.0	574.4	0.0	0.0	0.0	0.0	457.1	117.3	0.0	0.0	0.0	0.0	0.0
		폐석면	0.0	415.6	0.0	0.0	0.0	0.0	0.0	9.1	406.5	0.0	0.0	0.0	0.0
		폐수처리오니	0.0	528.0	0.0	0.0	0.0	0.0	0.0	458.5	69.5	0.0	0.0	0.0	0.0
		폐알칼리	0.0	66.5	0.0	0.0	0.0	0.0	42.1	24.4	0.0	0.0	0.0	0.0	0.0
		폐유	33.2	40,838.0	5,762.5	0.0	6,803.7	0.0	15,755.6	12,522.4	0.0	0.0	0.0	0.0	27.0
		폐유독물	4.8	9,011.7	7,032.4	0.0	0.0	0.0	77.3	1,901.2	0.0	0.0	0.0	0.0	5.6
		폐주물사 및 폐사	0.0	338.6	0.0	0.0	0.0	0.0	0.0	0.0	338.6	0.0	0.0	0.0	0.0
		폐촉매	0.0	5,911.1	0.0	26.0	0.0	0.0	5,762.2	0.0	122.9	0.0	0.0	0.0	0.0
		폐페인트 및 폐락카	1.3	357.3	0.0	0.0	0.0	0.0	0.3	355.1	0.0	0.0	0.0	0.0	3.2
		폐합성수지	0.2	471.6	0.0	0.0	0.0	0.0	0.2	471.4	0.0	0.0	0.0	0.0	0.2
		폐흡착제 및 폐흡수제	0.0	3.0	0.0	0.0	0.0	0.0	0.0	3.0	0.0	0.0	0.0	0.0	0.0
할로겐족유기용제	72.5	3,824.0	0.0	0.0	0.0	0.0	3,615.1	209.0	0.0	0.0	0.0	0.0	72.4		
PCB함유폐기물	0.0	121.5	0.0	0.0	0.0	0.0	0.0	121.5	0.0	0.0	0.0	0.0	0.0		
평동외국인단지	소계	0.0	238.2	0.0	0.0	0.0	0.0	3.5	234.7	0.0	0.0	0.0	0.0		
	기타 폐유기용제	0.0	4.1	0.0	0.0	0.0	0.0	0.0	4.1	0.0	0.0	0.0	0.0		



(단위: 톤/년)

관할청	산업단지명	폐기물 종류	발생내역		처리방법									보관량	
			전년도 이월량	'12년 발생량	자가처리				위탁처리						
					소각	매립	재활용	기타	재생처리	중간처리	최종처리	공공처리	기타		
영산강청	평동외국인단지	폐유	0.0	133.1	0.0	0.0	0.0	0.0	0.0	3.5	129.6	0.0	0.0	0.0	0.0
		페페인트 및 페락카	0.0	101.0	0.0	0.0	0.0	0.0	0.0	0.0	101.0	0.0	0.0	0.0	0.0
	하남1,2,3공단	소계	17.4	10,646.6	0.0	0.0	0.1	0.0	7,446.7	2,800.6	184.2	207.6	0.0	0.0	24.8
		공정오니	3.1	2,933.3	0.0	0.0	0.0	0.0	2,814.5	0.0	113.7	0.0	0.0	0.0	8.2
		기타 폐유기용제	0.0	457.0	0.0	0.0	0.0	0.0	318.0	139.0	0.0	0.0	0.0	0.0	0.0
		분진	0.0	9.1	0.0	0.0	0.0	0.0	0.0	0.0	9.1	0.0	0.0	0.0	0.0
		폐산	0.0	604.9	0.0	0.0	0.0	0.0	604.9	0.0	0.0	0.0	0.0	0.0	0.0
		폐석면	0.0	14.5	0.0	0.0	0.0	0.0	0.0	0.0	14.5	0.0	0.0	0.0	0.0
		폐수처리오니	0.0	46.9	0.0	0.0	0.0	0.0	0.0	0.0	46.9	0.0	0.0	0.0	0.0
		폐알칼리	0.0	9.6	0.0	0.0	0.0	0.0	9.6	0.0	0.0	0.0	0.0	0.0	0.0
		폐유	2.1	5,655.7	0.0	0.0	0.1	0.0	3,559.7	1,886.8	0.0	207.6	0.0	0.0	3.6
		폐유독물	0.0	5.3	0.0	0.0	0.0	0.0	5.3	0.0	0.0	0.0	0.0	0.0	0.0
		페페인트 및 페락카	12.2	895.8	0.0	0.0	0.0	0.0	134.7	760.3	0.0	0.0	0.0	0.0	13.0
		할로겐족유기용제	0.0	14.5	0.0	0.0	0.0	0.0	0.0	14.5	0.0	0.0	0.0	0.0	0.0
원주청	광양공단	합계	45.1	6,891.7	0.0	0.0	0.0	0.0	3,771.1	1,469.2	1,660.3	0.0	0.0	36.2	
		소계	0.0	25.0	0.0	0.0	0.0	0.0	0.0	0.0	25.0	0.0	0.0	0.0	
	오창과학산업단지	폐석면	0.0	25.0	0.0	0.0	0.0	0.0	0.0	0.0	25.0	0.0	0.0	0.0	
		소계	0.0	4.2	0.0	0.0	0.0	0.0	0.0	4.2	0.0	0.0	0.0	0.0	
	원주공단	기타 폐유기용제	0.0	4.2	0.0	0.0	0.0	0.0	0.0	4.2	0.0	0.0	0.0	0.0	
		소계	45.1	6,862.5	0.0	0.0	0.0	0.0	3,771.1	1,465.0	1,635.3	0.0	0.0	36.2	
		기타 폐유기용제	2.2	3,144.5	0.0	0.0	0.0	0.0	3,137.3	7.2	0.0	0.0	0.0	2.2	
		폐산	0.0	137.6	0.0	0.0	0.0	0.0	16.4	120.2	0.0	0.0	0.0	1.0	
		폐석면	0.0	37.5	0.0	0.0	0.0	0.0	0.0	0.0	30.1	0.0	0.0	7.4	
		폐수처리오니	20.6	388.2	0.0	0.0	0.0	0.0	0.0	0.0	402.5	0.0	0.0	6.3	
		폐알칼리	0.0	2.6	0.0	0.0	0.0	0.0	0.0	2.6	0.0	0.0	0.0	0.0	
		폐유	8.0	1,903.3	0.0	0.0	0.0	0.0	612.0	1,285.6	0.0	0.0	0.0	13.7	
		폐유독물	0.0	2.8	0.0	0.0	0.0	0.0	0.0	2.8	0.0	0.0	0.0	0.0	
		페페인트 및 페락카	3.8	47.5	0.0	0.0	0.0	0.0	0.9	46.6	0.0	0.0	0.0	3.8	
폐흡착제 및 폐흡수제		10.5	1,194.0	0.0	0.0	0.0	0.0	0.0	0.0	1,202.7	0.0	0.0	1.8		
할로겐족유기용제		0.0	4.5	0.0	0.0	0.0	0.0	4.5	0.0	0.0	0.0	0.0	0.0		
새만금청	군산국가산업단지	합계	310.6	60,867.0	1,222.9	3,271.5	354.9	0.0	18,823.5	16,902.6	16,962.9	3,206.4	0.0	432.9	
		소계	143.0	19,626.7	1,222.8	3,271.5	352.9	0.0	4,243.9	5,195.5	2,338.2	2,923.8	0.0	221.1	
		공정오니	7.5	1,149.3	0.0	0.0	0.0	0.0	0.0	0.0	635.4	516.7	0.0	4.7	
		기타 폐유기용제	12.4	4,622.8	1,222.8	0.0	0.0	0.0	1,162.8	1,185.2	0.0	1,046.1	0.0	18.3	
		분진	1.6	196.9	0.0	0.0	0.0	0.0	187.1	0.0	0.0	0.9	0.0	10.5	
		소각재	21.8	5,913.5	0.0	3,271.5	0.0	0.0	0.0	0.0	1,417.0	1,227.9	0.0	18.9	
		폐산	68.0	3,662.1	0.0	0.0	0.0	0.0	1,582.5	2,010.7	0.0	0.0	0.0	136.9	

(단위: 톤/년)

관할청	산업단지명	폐기물 종류	발생내역		처리방법									보관량	
			전년도 이월량	'12년 발생량	자가처리				위탁처리						
					소각	매립	재활용	기타	재생처리	중간처리	최종처리	공공처리	기타		
새만금청	군산국가산업단지	폐석면	0.0	46.5	0.0	0.0	0.0	0.0	0.0	0.0	0.0	8.7	37.8	0.0	0.0
		폐수처리오니	1.7	382.5	0.0	0.0	0.0	0.0	0.0	0.0	0.0	277.1	93.4	0.0	13.7
		폐알칼리	0.0	176.6	0.0	0.0	0.0	0.0	176.6	0.0	0.0	0.0	0.0	0.0	0.0
		폐유	13.6	2,218.8	0.0	0.0	352.9	0.0	752.2	1,117.6	0.0	1.0	0.0	0.0	8.7
		폐페인트 및 페락카	16.4	915.1	0.0	0.0	0.0	0.0	41.9	880.2	0.0	0.0	0.0	0.0	9.4
		폐합성수지	0.0	340.8	0.0	0.0	0.0	0.0	340.8	0.0	0.0	0.0	0.0	0.0	0.0
		PCB함유폐기물	0.0	1.8	0.0	0.0	0.0	0.0	0.0	1.8	0.0	0.0	0.0	0.0	0.0
	익산1공단	소계	2.2	6,783.1	0.0	0.0	0.0	0.0	6,037.6	700.4	39.9	0.0	0.0	0.0	7.4
		기타 폐유기용제	0.0	6,425.1	0.0	0.0	0.0	0.0	5,840.4	584.7	0.0	0.0	0.0	0.0	0.0
		폐산	0.0	105.1	0.0	0.0	0.0	0.0	0.3	104.8	0.0	0.0	0.0	0.0	0.0
		폐석면	0.0	39.9	0.0	0.0	0.0	0.0	0.0	0.0	39.9	0.0	0.0	0.0	0.0
		폐알칼리	0.0	47.6	0.0	0.0	0.0	0.0	47.6	0.0	0.0	0.0	0.0	0.0	0.0
		폐유	2.2	165.4	0.0	0.0	0.0	0.0	149.3	10.9	0.0	0.0	0.0	0.0	7.4
	익산2공단	소계	21.4	6,062.4	0.0	0.0	0.0	0.0	1,435.8	1,508.8	2,975.2	125.0	0.0	0.0	39.0
		공정오니	0.0	3.5	0.0	0.0	0.0	0.0	0.0	3.5	0.0	0.0	0.0	0.0	0.0
		기타 폐유기용제	6.1	1,454.2	0.0	0.0	0.0	0.0	907.6	535.3	0.0	0.0	0.0	0.0	17.4
		폐농약	0.0	118.8	0.0	0.0	0.0	0.0	0.9	117.9	0.0	0.0	0.0	0.0	0.0
		폐산	0.0	12.6	0.0	0.0	0.0	0.0	4.2	8.4	0.0	0.0	0.0	0.0	0.0
		폐수처리오니	0.0	2,975.2	0.0	0.0	0.0	0.0	0.0	0.0	2,975.2	0.0	0.0	0.0	0.0
		폐알칼리	3.6	101.5	0.0	0.0	0.0	0.0	95.3	0.0	0.0	0.0	0.0	0.0	9.8
		폐유	5.4	855.4	0.0	0.0	0.0	0.0	421.1	310.4	0.0	125.0	0.0	0.0	4.3
		폐유독물	0.0	1.0	0.0	0.0	0.0	0.0	0.0	1.0	0.0	0.0	0.0	0.0	0.0
		폐페인트 및 페락카	0.4	22.7	0.0	0.0	0.0	0.0	0.0	22.9	0.0	0.0	0.0	0.0	0.2
		폐합성수지	5.9	510.8	0.0	0.0	0.0	0.0	0.0	509.4	0.0	0.0	0.0	0.0	7.3
	할로겐족유기용제	0.0	6.7	0.0	0.0	0.0	0.0	6.7	0.0	0.0	0.0	0.0	0.0	0.0	
	전주1공단	소계	0.0	1,725.9	0.0	0.0	0.0	0.0	1,086.1	620.7	12.3	6.8	0.0	0.0	0.0
		기타 폐유기용제	0.0	589.5	0.0	0.0	0.0	0.0	266.4	323.1	0.0	0.0	0.0	0.0	0.0
		분진	0.0	6.8	0.0	0.0	0.0	0.0	0.0	0.0	0.0	6.8	0.0	0.0	0.0
		폐석면	0.0	12.3	0.0	0.0	0.0	0.0	0.0	0.0	12.3	0.0	0.0	0.0	0.0
		폐유	0.0	493.3	0.0	0.0	0.0	0.0	201.1	292.2	0.0	0.0	0.0	0.0	0.0
		폐페인트 및 페락카	0.0	5.4	0.0	0.0	0.0	0.0	0.0	5.4	0.0	0.0	0.0	0.0	0.0
		폐합성수지	0.0	618.6	0.0	0.0	0.0	0.0	618.6	0.0	0.0	0.0	0.0	0.0	0.0
	전주2공단	소계	0.0	397.3	0.0	0.0	0.0	0.0	29.6	367.0	0.0	0.0	0.0	0.0	0.7
		기타 폐유기용제	0.0	44.5	0.0	0.0	0.0	0.0	0.0	44.5	0.0	0.0	0.0	0.0	0.0
		폐유	0.0	334.6	0.0	0.0	0.0	0.0	29.6	304.3	0.0	0.0	0.0	0.0	0.7
		할로겐족유기용제	0.0	18.2	0.0	0.0	0.0	0.0	0.0	18.2	0.0	0.0	0.0	0.0	0.0
전주3공단	소계	143.8	26,270.8	0.1	0.0	2.0	0.0	5,989.7	8,510.2	11,597.3	150.8	0.0	164.5		

(단위: 톤/년)

관할청	산업단지명	폐기물 종류	발생내역		처리방법									보관량
			전년도 이월량	'12년 발생량	자가처리				위탁처리					
					소각	매립	재활용	기타	재생처리	중간처리	최종처리	공공처리	기타	
새만금청	전주3공단	공정오니	59.9	10,883.2	0.0	0.0	0.0	0.0	31.6	0.0	10,845.6	0.0	0.0	65.9
		광재	0.0	282.9	0.0	0.0	0.0	0.0	282.9	0.0	0.0	0.0	0.0	0.0
		기타 폐유기용제	59.9	11,951.8	0.0	0.0	2.0	0.0	4,603.1	7,340.2	0.0	6.1	0.0	60.3
		폐산	0.0	72.0	0.0	0.0	0.0	0.0	72.0	0.0	0.0	0.0	0.0	0.0
		폐석면	0.0	1.0	0.0	0.0	0.0	0.0	0.0	0.0	1.0	0.0	0.0	0.0
		폐수처리오니	7.1	753.6	0.0	0.0	0.0	0.0	0.0	0.0	750.7	0.0	0.0	10.0
		폐알칼리	0.4	75.8	0.0	0.0	0.0	0.0	71.7	0.0	0.0	0.0	0.0	4.5
		폐유	3.6	383.7	0.1	0.0	0.0	0.0	153.4	229.6	0.0	0.0	0.0	4.2
		폐페인트 및 폐락카	8.1	1,529.6	0.0	0.0	0.0	0.0	774.1	758.9	0.0	0.0	0.0	4.7
		폐합성수지	4.8	333.2	0.0	0.0	0.0	0.0	0.9	177.6	0.0	144.7	0.0	14.8
		할로겐족유기용제	0.0	3.2	0.0	0.0	0.0	0.0	0.0	3.1	0.0	0.0	0.0	0.1
		PCB함유폐기물	0.0	0.8	0.0	0.0	0.0	0.0	0.0	0.8	0.0	0.0	0.0	0.0
	정주제1공단	소계	0.2	0.8	0.0	0.0	0.0	0.0	0.8	0.0	0.0	0.0	0.0	0.2
		폐유	0.2	0.8	0.0	0.0	0.0	0.0	0.8	0.0	0.0	0.0	0.0	0.2



## 2. 의료폐기물

- 가. 의료폐기물 발생량 및 처리 현황
- 나. 의료폐기물 발생량 및 처리방법별 처리 현황
- 다. 의료폐기물 발생량 및 처리주체별 처리 현황
- 라. 환경청별 의료폐기물 발생량 및 처리 현황
- 마. 지역(시·군·구)별 의료폐기물 발생량 및 처리 현황
- 바. 배출업소별 의료폐기물 발생량 및 처리 현황
- 사. 환경청별 의료폐기물 배출업소수 현황
- 아. 지역(시·도)별 의료폐기물 배출업소수 현황
- 자. 지역(시·군·구)별 의료폐기물 배출업소수 현황



가. 의료폐기물 발생량 및 처리 현황

(단위 : 톤/년)

폐기물종류	발생내역		처리내역					보관량
	전년도이월량	'12년 발생량	자가처리		위탁처리			
			소각	기타 <sup>1)</sup>	소각	열균분쇄	재활용	
총합계	935.3	147,658.1	333.2	5,448.3	141,545.4	0.0	12.7	1,253.8
격리의료폐기물	1.2	413.8	0.0	0.0	411.0	0.0	0.0	4.0
병리계폐기물	59.5	9,359.9	0.0	520.5	8,849.2	0.0	0.0	49.7
생물화학폐기물	3.7	2,593.5	0.0	2.8	2,579.1	0.0	0.0	15.3
손상성폐기물	32.8	2,881.6	0.0	64.8	2,827.3	0.0	0.0	22.3
일반의료폐기물	754.5	117,577.2	314.7	517.9	116,417.1	0.0	0.0	1,082.0
조직물류폐기물	20.2	5,732.0	18.5	3,422.9	2,285.6	0.0	0.0	25.2
태반	0.0	12.7	0.0	0.0	0.0	0.0	12.7	0.0
혈액오염폐기물	63.4	9,087.4	0.0	919.4	8,176.1	0.0	0.0	55.3

주<sup>1)</sup> 기타 란은 열균분쇄, 폐수처리시설에서 처리되는 경우 등임

나. 의료폐기물 발생량 및 처리방법별 처리 현황

(단위 : 톤/년)

	전년도이월량	'12년 발생량	소각	멸균분쇄	재활용	기타	보관량
총합계	935.3	147,658.1	141,878.6	0.0	12.7	5,448.3	1,253.8
격리의료폐기물	1.2	413.8	411.0	0.0	0.0	0.0	4.0
병리계폐기물	59.5	9,359.9	8,849.2	0.0	0.0	520.5	49.7
생물화학폐기물	3.7	2,593.5	2,579.1	0.0	0.0	2.8	15.3
손상성폐기물	32.8	2,881.6	2,827.3	0.0	0.0	64.8	22.3
일반의료폐기물	754.5	117,577.2	116,731.8	0.0	0.0	517.9	1,082.0
조직물류폐기물	20.2	5,732.0	2,304.1	0.0	0.0	3,422.9	25.2
태반	0.0	12.7	0.0	0.0	12.7	0.0	0.0
혈액오염폐기물	63.4	9,087.4	8,176.1	0.0	0.0	919.4	55.3



다. 의료폐기물 발생량 및 처리주체별 처리 현황

(단위: 톤/년)

	전년도이월량	'12년 발생량	자가처리	위탁처리	보관량
총합계	935.3	147,658.1	5,781.5	141,558.1	1,253.8
격리의료폐기물	1.2	413.8	0.0	411.0	4.0
병리계폐기물	59.5	9,359.9	520.5	8,849.2	49.7
생물화학폐기물	3.7	2,593.5	2.8	2,579.1	15.3
손상성폐기물	32.8	2,881.6	64.8	2,827.3	22.3
일반의료폐기물	754.5	117,577.2	832.6	116,417.1	1,082.0
조직물류폐기물	20.2	5,732.0	3,441.4	2,285.6	25.2
태반	0.0	12.7	0.0	12.7	0.0
혈액오염폐기물	63.4	9,087.4	919.4	8,176.1	55.3

라. 환경청별 의료폐기물 발생량 및 처리 현황

(단위: 톤/년)

관할청	폐기물종류	발생내역		처리내역					보관량
		전년도이월량	'12년 발생량	자가처리		위탁처리			
				소각	기타	소각	멸균분쇄	재활용	
총합계		935.3	147,658.1	333.2	5,448.3	141,545.4	0.0	12.7	1,253.8
한강청	소계	119.8	79,116.1	314.7	4,233.4	74,400.6	0.0	6.3	280.9
	격리의료폐기물	1.0	207.2	0.0	0.0	206.4	0.0	0.0	1.8
	병리계폐기물	4.1	5,206.1	0.0	245.9	4,948.0	0.0	0.0	16.3
	생물화학폐기물	0.2	584.8	0.0	2.8	581.6	0.0	0.0	0.6
	손상성폐기물	3.5	1,385.9	0.0	64.8	1,318.2	0.0	0.0	6.4
	일반의료폐기물	81.5	62,539.5	314.7	445.0	61,635.0	0.0	0.0	226.3
	조직물류폐기물	0.5	3,592.6	0.0	2,555.5	1,033.2	0.0	0.0	4.4
	태반	0.0	6.3	0.0	0.0	0.0	0.0	6.3	0.0
	혈액오염폐기물	29.0	5,593.7	0.0	919.4	4,678.2	0.0	0.0	25.1
금강청	소계	167.7	12,051.6	0.0	261.3	11,913.2	0.0	2.2	42.6
	격리의료폐기물	0.1	64.0	0.0	0.0	64.1	0.0	0.0	0.0
	병리계폐기물	7.4	1,387.9	0.0	24.1	1,369.5	0.0	0.0	1.7
	생물화학폐기물	0.2	132.5	0.0	0.0	132.2	0.0	0.0	0.5
	손상성폐기물	8.0	269.8	0.0	0.0	275.6	0.0	0.0	2.2
	일반의료폐기물	143.3	9,355.6	0.0	72.9	9,405.1	0.0	0.0	20.9
	조직물류폐기물	8.0	458.0	0.0	164.3	301.6	0.0	0.0	0.1
	태반	0.0	2.2	0.0	0.0	0.0	0.0	2.2	0.0
	혈액오염폐기물	0.7	381.6	0.0	0.0	365.1	0.0	0.0	17.2
낙동강청	소계	460.9	20,807.8	18.5	0.0	20,795.0	0.0	0.0	455.2
	격리의료폐기물	0.1	56.4	0.0	0.0	54.7	0.0	0.0	1.8
	병리계폐기물	43.1	804.7	0.0	0.0	829.0	0.0	0.0	18.8
	생물화학폐기물	1.0	832.8	0.0	0.0	825.1	0.0	0.0	8.7
	손상성폐기물	20.6	449.9	0.0	0.0	464.2	0.0	0.0	6.3
	일반의료폐기물	353.5	16,877.2	0.0	0.0	16,839.6	0.0	0.0	391.1
	조직물류폐기물	11.5	470.7	18.5	0.0	445.6	0.0	0.0	18.1
	태반	0.0	0.0	0.0	0.0	0.0	0.0	0.0	0.0
	혈액오염폐기물	31.1	1,316.1	0.0	0.0	1,336.8	0.0	0.0	10.4
대구청	소계	17.4	15,220.6	0.0	0.0	15,020.3	0.0	4.2	213.5
	격리의료폐기물	0.0	40.1	0.0	0.0	40.1	0.0	0.0	0.0
	병리계폐기물	0.9	487.2	0.0	0.0	485.9	0.0	0.0	2.2
	생물화학폐기물	1.2	776.7	0.0	0.0	775.1	0.0	0.0	2.8
	손상성폐기물	0.2	364.5	0.0	0.0	359.4	0.0	0.0	5.3
	일반의료폐기물	13.8	12,458.8	0.0	0.0	12,272.6	0.0	0.0	200.0
	조직물류폐기물	0.0	222.1	0.0	0.0	220.0	0.0	0.0	2.1

(단위: 톤/년)

관할청	폐기물종류	발생내역		처리내역					보관량
		전년도이월량	'12년 발생량	자가처리		위탁처리			
				소각	기타	소각	열분해	재활용	
대구청	태반	0.0	4.2	0.0	0.0	0.0	0.0	4.2	0.0
	혈액오염폐기물	1.3	867.0	0.0	0.0	867.2	0.0	0.0	1.1
영산강청	소계	7.6	10,943.2	0.0	121.3	10,806.8	0.0	0.0	22.7
	격리의료폐기물	0.0	25.3	0.0	0.0	25.3	0.0	0.0	0.0
	병리계폐기물	0.4	697.4	0.0	0.0	696.0	0.0	0.0	1.8
	생물화학폐기물	0.3	211.9	0.0	0.0	210.3	0.0	0.0	1.9
	손상성폐기물	0.0	241.2	0.0	0.0	240.3	0.0	0.0	0.9
	일반의료폐기물	6.0	8,934.5	0.0	0.0	8,923.6	0.0	0.0	16.9
	조직물류폐기물	0.0	290.9	0.0	121.3	169.5	0.0	0.0	0.1
	혈액오염폐기물	0.9	542.0	0.0	0.0	541.8	0.0	0.0	1.1
원주청	소계	154.6	3,827.9	0.0	0.0	3,764.5	0.0	0.0	218.0
	격리의료폐기물	0.0	13.4	0.0	0.0	13.0	0.0	0.0	0.4
	병리계폐기물	3.0	248.8	0.0	0.0	243.3	0.0	0.0	8.5
	생물화학폐기물	0.8	36.1	0.0	0.0	36.1	0.0	0.0	0.8
	손상성폐기물	0.3	80.1	0.0	0.0	79.4	0.0	0.0	1.0
	일반의료폐기물	150.2	3,186.7	0.0	0.0	3,129.8	0.0	0.0	207.1
	조직물류폐기물	0.0	54.8	0.0	0.0	54.8	0.0	0.0	0.0
	태반	0.0	0.0	0.0	0.0	0.0	0.0	0.0	0.0
혈액오염폐기물	0.3	208.0	0.0	0.0	208.1	0.0	0.0	0.2	
새만금청	소계	7.3	5,690.9	0.0	832.3	4,845.0	0.0	0.0	20.9
	격리의료폐기물	0.0	7.4	0.0	0.0	7.4	0.0	0.0	0.0
	병리계폐기물	0.6	527.8	0.0	250.5	277.5	0.0	0.0	0.4
	생물화학폐기물	0.0	18.7	0.0	0.0	18.7	0.0	0.0	0.0
	손상성폐기물	0.2	90.2	0.0	0.0	90.2	0.0	0.0	0.2
	일반의료폐기물	6.2	4,224.9	0.0	0.0	4,211.4	0.0	0.0	19.7
	조직물류폐기물	0.2	642.9	0.0	581.8	60.9	0.0	0.0	0.4
	혈액오염폐기물	0.1	179.0	0.0	0.0	178.9	0.0	0.0	0.2



(단위 : 톤/년)

관할청	시도	시군구	폐기물종류	발생내역		처리내역					보관량
				전년도 이월량	'12년 발생량	자가처리		위탁처리			
						소각	기타	소각	멸균분쇄	재활용	
한강청	서울특별시	용산구	혈액오염폐기물	0.4	101.4	0.0	0.0	101.6	0.0	0.0	0.2
		성동구	소계	2.3	823.6	0.0	0.0	824.8	0.0	0.0	1.1
			격리의료폐기물	0.0	0.8	0.0	0.0	0.8	0.0	0.0	0.0
			병리계폐기물	0.0	228.8	0.0	0.0	228.7	0.0	0.0	0.1
			생물화학폐기물	0.0	1.5	0.0	0.0	1.5	0.0	0.0	0.0
			손상성폐기물	0.8	100.4	0.0	0.0	101.1	0.0	0.0	0.1
			일반의료폐기물	1.4	468.8	0.0	0.0	469.4	0.0	0.0	0.8
			조직물류폐기물	0.1	10.7	0.0	0.0	10.7	0.0	0.0	0.1
			태반	0.0	0.0	0.0	0.0	0.0	0.0	0.0	0.0
			혈액오염폐기물	0.0	12.6	0.0	0.0	12.6	0.0	0.0	0.0
		광진구	소계	2.5	953.2	0.0	0.0	954.0	0.0	0.0	1.7
			격리의료폐기물	0.0	0.3	0.0	0.0	0.3	0.0	0.0	0.0
			병리계폐기물	0.2	43.9	0.0	0.0	44.1	0.0	0.0	0.0
			생물화학폐기물	0.0	6.0	0.0	0.0	6.0	0.0	0.0	0.0
			손상성폐기물	0.0	10.4	0.0	0.0	10.4	0.0	0.0	0.0
			일반의료폐기물	2.3	840.9	0.0	0.0	841.5	0.0	0.0	1.7
			조직물류폐기물	0.0	17.7	0.0	0.0	17.7	0.0	0.0	0.0
			태반	0.0	0.0	0.0	0.0	0.0	0.0	0.0	0.0
			혈액오염폐기물	0.0	34.0	0.0	0.0	34.0	0.0	0.0	0.0
		동대문구	소계	0.7	1,385.1	0.0	0.6	1,385.0	0.0	0.0	0.2
			격리의료폐기물	0.0	0.7	0.0	0.0	0.7	0.0	0.0	0.0
			병리계폐기물	0.1	26.6	0.0	0.3	26.4	0.0	0.0	0.0
			생물화학폐기물	0.0	1.8	0.0	0.0	1.8	0.0	0.0	0.0
			손상성폐기물	0.0	22.3	0.0	0.0	22.3	0.0	0.0	0.0
			일반의료폐기물	0.5	1,296.2	0.0	0.0	1,296.5	0.0	0.0	0.2
			조직물류폐기물	0.0	14.9	0.0	0.3	14.6	0.0	0.0	0.0
			태반	0.0	0.0	0.0	0.0	0.0	0.0	0.0	0.0
			혈액오염폐기물	0.1	22.6	0.0	0.0	22.7	0.0	0.0	0.0
		종량구	소계	2.4	608.7	0.0	0.0	609.4	0.0	0.0	1.7
			격리의료폐기물	0.0	0.3	0.0	0.0	0.3	0.0	0.0	0.0

(단위 : 톤/년)

관할청	시도	시군구	폐기물종류	발생내역		처리내역					보관량
				전년도 이월량	'12년 발생량	자가처리		위탁처리			
						소각	기타	소각	열분해	재활용	
한강청	서울특별시	중랑구	병리계폐기물	0.1	13.2	0.0	0.0	13.2	0.0	0.0	0.1
			생물화학폐기물	0.0	0.0	0.0	0.0	0.0	0.0	0.0	0.0
			손상성폐기물	0.0	27.3	0.0	0.0	27.3	0.0	0.0	0.0
			일반의료폐기물	2.3	540.1	0.0	0.0	540.8	0.0	0.0	1.6
			조직물류폐기물	0.0	4.5	0.0	0.0	4.5	0.0	0.0	0.0
			태반	0.0	0.0	0.0	0.0	0.0	0.0	0.0	0.0
			혈액오염폐기물	0.0	23.3	0.0	0.0	23.3	0.0	0.0	0.0
		성북구	소계	0.0	1,444.3	0.0	0.0	1,366.4	0.0	0.0	77.9
			격리의료폐기물	0.0	1.4	0.0	0.0	1.4	0.0	0.0	0.0
			병리계폐기물	0.0	103.4	0.0	0.0	103.4	0.0	0.0	0.0
			생물화학폐기물	0.0	0.2	0.0	0.0	0.2	0.0	0.0	0.0
			손상성폐기물	0.0	23.9	0.0	0.0	23.8	0.0	0.0	0.1
			일반의료폐기물	0.0	1,016.7	0.0	0.0	938.9	0.0	0.0	77.8
			조직물류폐기물	0.0	15.1	0.0	0.0	15.1	0.0	0.0	0.0
			태반	0.0	0.0	0.0	0.0	0.0	0.0	0.0	0.0
			혈액오염폐기물	0.0	283.6	0.0	0.0	283.6	0.0	0.0	0.0
		강북구	소계	0.0	305.6	0.0	0.0	305.6	0.0	0.0	0.0
			격리의료폐기물	0.0	0.0	0.0	0.0	0.0	0.0	0.0	0.0
			병리계폐기물	0.0	4.4	0.0	0.0	4.4	0.0	0.0	0.0
			생물화학폐기물	0.0	0.0	0.0	0.0	0.0	0.0	0.0	0.0
			손상성폐기물	0.0	8.7	0.0	0.0	8.7	0.0	0.0	0.0
			일반의료폐기물	0.0	262.2	0.0	0.0	262.2	0.0	0.0	0.0
			조직물류폐기물	0.0	2.7	0.0	0.0	2.7	0.0	0.0	0.0
			태반	0.0	0.0	0.0	0.0	0.0	0.0	0.0	0.0
			혈액오염폐기물	0.0	27.6	0.0	0.0	27.6	0.0	0.0	0.0
		도봉구	소계	0.2	706.5	0.0	4.2	699.1	0.0	0.0	3.4
			격리의료폐기물	0.0	0.2	0.0	0.0	0.2	0.0	0.0	0.0
			병리계폐기물	0.2	26.1	0.0	4.2	21.8	0.0	0.0	0.3
			생물화학폐기물	0.0	1.8	0.0	0.0	1.8	0.0	0.0	0.0
			손상성폐기물	0.0	9.9	0.0	0.0	9.9	0.0	0.0	0.0

(단위 : 톤/년)

관할청	시도	시군구	폐기물종류	발생내역		처리내역					보관량
				전년도 이월량	'12년 발생량	자가처리		위탁처리			
						소각	기타	소각	열분해	재활용	
한강청	서울특별시	도봉구	일반의료폐기물	0.0	645.4	0.0	0.0	642.4	0.0	0.0	3.0
			조직물류폐기물	0.0	5.3	0.0	0.0	5.3	0.0	0.0	0.0
			태반	0.0	0.0	0.0	0.0	0.0	0.0	0.0	0.0
			혈액오염폐기물	0.0	17.8	0.0	0.0	17.7	0.0	0.0	0.1
		노원구	소계	1.5	1,541.2	0.0	31.5	1,510.5	0.0	0.0	0.7
			격리의료폐기물	0.1	12.9	0.0	0.0	13.0	0.0	0.0	0.0
			병리계폐기물	0.1	179.9	0.0	1.5	178.3	0.0	0.0	0.2
			생물화학폐기물	0.0	32.4	0.0	0.0	32.4	0.0	0.0	0.0
			손상성폐기물	0.1	39.3	0.0	0.0	39.4	0.0	0.0	0.0
			일반의료폐기물	1.1	1,032.1	0.0	0.0	1,032.8	0.0	0.0	0.4
			조직물류폐기물	0.0	73.3	0.0	30.0	43.3	0.0	0.0	0.0
			태반	0.0	0.0	0.0	0.0	0.0	0.0	0.0	0.0
			혈액오염폐기물	0.1	171.3	0.0	0.0	171.3	0.0	0.0	0.1
		은평구	소계	0.0	484.9	0.0	0.0	484.9	0.0	0.0	0.0
			격리의료폐기물	0.0	0.0	0.0	0.0	0.0	0.0	0.0	0.0
			병리계폐기물	0.0	9.4	0.0	0.0	9.4	0.0	0.0	0.0
			생물화학폐기물	0.0	0.0	0.0	0.0	0.0	0.0	0.0	0.0
			손상성폐기물	0.0	11.2	0.0	0.0	11.2	0.0	0.0	0.0
			일반의료폐기물	0.0	408.6	0.0	0.0	408.6	0.0	0.0	0.0
			조직물류폐기물	0.0	10.9	0.0	0.0	10.9	0.0	0.0	0.0
			태반	0.0	0.0	0.0	0.0	0.0	0.0	0.0	0.0
			혈액오염폐기물	0.0	44.8	0.0	0.0	44.8	0.0	0.0	0.0
		서대문구	소계	3.2	2,755.0	0.0	0.0	2,749.5	0.0	0.0	8.7
			격리의료폐기물	0.0	0.0	0.0	0.0	0.0	0.0	0.0	0.0
			병리계폐기물	0.0	129.3	0.0	0.0	129.3	0.0	0.0	0.0
			생물화학폐기물	0.0	6.1	0.0	0.0	6.1	0.0	0.0	0.0
			손상성폐기물	0.0	23.4	0.0	0.0	23.3	0.0	0.0	0.1
			일반의료폐기물	3.2	2,505.0	0.0	0.0	2,499.6	0.0	0.0	8.6
			조직물류폐기물	0.0	26.6	0.0	0.0	26.6	0.0	0.0	0.0
			태반	0.0	0.0	0.0	0.0	0.0	0.0	0.0	0.0

(단위 : 톤/년)

관할청	시도	시군구	폐기물종류	발생내역		처리내역					보관량
				전년도 이월량	'12년 발생량	자가처리		위탁처리			
						소각	기타	소각	멸균분쇄	재활용	
한강청	서울특별시	서대문구	혈액오염폐기물	0.0	64.6	0.0	0.0	64.6	0.0	0.0	0.0
		마포구	소계	0.0	148.1	0.0	0.0	148.1	0.0	0.0	0.0
			격리의료폐기물	0.0	0.0	0.0	0.0	0.0	0.0	0.0	0.0
			병리계폐기물	0.0	3.6	0.0	0.0	3.6	0.0	0.0	0.0
			생물화학폐기물	0.0	0.3	0.0	0.0	0.3	0.0	0.0	0.0
			손상성폐기물	0.0	8.1	0.0	0.0	8.1	0.0	0.0	0.0
			일반의료폐기물	0.0	94.9	0.0	0.0	94.9	0.0	0.0	0.0
			조직물류폐기물	0.0	2.8	0.0	0.0	2.8	0.0	0.0	0.0
			태반	0.0	0.0	0.0	0.0	0.0	0.0	0.0	0.0
			혈액오염폐기물	0.0	38.4	0.0	0.0	38.4	0.0	0.0	0.0
			양천구	소계	5.7	2,422.5	0.0	27.4	2,386.0	0.0	0.0
		격리의료폐기물		0.0	0.0	0.0	0.0	0.0	0.0	0.0	0.0
		병리계폐기물		0.0	145.2	0.0	27.4	117.4	0.0	0.0	0.4
		생물화학폐기물		0.0	7.2	0.0	0.0	7.2	0.0	0.0	0.0
		손상성폐기물		0.0	39.6	0.0	0.0	39.4	0.0	0.0	0.2
		일반의료폐기물		5.7	2,164.3	0.0	0.0	2,156.1	0.0	0.0	13.9
		조직물류폐기물		0.0	22.2	0.0	0.0	22.2	0.0	0.0	0.0
		태반		0.0	0.0	0.0	0.0	0.0	0.0	0.0	0.0
		혈액오염폐기물		0.0	44.0	0.0	0.0	43.7	0.0	0.0	0.3
		강서구	소계	0.0	1,048.2	0.0	0.0	1,047.6	0.0	0.0	0.6
			격리의료폐기물	0.0	1.1	0.0	0.0	1.1	0.0	0.0	0.0
			병리계폐기물	0.0	168.1	0.0	0.0	168.1	0.0	0.0	0.0
			생물화학폐기물	0.0	0.7	0.0	0.0	0.7	0.0	0.0	0.0
			손상성폐기물	0.0	18.8	0.0	0.0	18.8	0.0	0.0	0.0
			일반의료폐기물	0.0	726.4	0.0	0.0	725.8	0.0	0.0	0.6
			조직물류폐기물	0.0	12.5	0.0	0.0	12.5	0.0	0.0	0.0
			태반	0.0	0.0	0.0	0.0	0.0	0.0	0.0	0.0
			혈액오염폐기물	0.0	120.6	0.0	0.0	120.6	0.0	0.0	0.0
		구로구	소계	0.0	1,056.9	0.0	0.0	1,056.6	0.0	0.0	0.3
			격리의료폐기물	0.0	0.8	0.0	0.0	0.8	0.0	0.0	0.0



(단위 : 톤/년)

관할청	시도	시군구	폐기물종류	발생내역		처리내역					보관량
				전년도 이월량	'12년 발생량	자가처리		위탁처리			
						소각	기타	소각	멸균분쇄	재활용	
한강청	서울특별시	구로구	병리계폐기물	0.0	31.7	0.0	0.0	31.6	0.0	0.0	0.1
			생물화학폐기물	0.0	0.0	0.0	0.0	0.0	0.0	0.0	0.0
			손상성폐기물	0.0	17.7	0.0	0.0	17.7	0.0	0.0	0.0
			일반의료폐기물	0.0	927.4	0.0	0.0	927.2	0.0	0.0	0.2
			조직물류폐기물	0.0	4.0	0.0	0.0	4.0	0.0	0.0	0.0
			태반	0.0	0.0	0.0	0.0	0.0	0.0	0.0	0.0
			혈액오염폐기물	0.0	75.3	0.0	0.0	75.3	0.0	0.0	0.0
		금천구	소계	0.0	341.5	0.0	0.0	341.5	0.0	0.0	0.0
			격리의료폐기물	0.0	0.0	0.0	0.0	0.0	0.0	0.0	0.0
			병리계폐기물	0.0	118.7	0.0	0.0	118.7	0.0	0.0	0.0
			생물화학폐기물	0.0	0.4	0.0	0.0	0.4	0.0	0.0	0.0
			손상성폐기물	0.0	8.6	0.0	0.0	8.6	0.0	0.0	0.0
			일반의료폐기물	0.0	196.4	0.0	0.0	196.4	0.0	0.0	0.0
			조직물류폐기물	0.0	2.6	0.0	0.0	2.6	0.0	0.0	0.0
			태반	0.0	0.0	0.0	0.0	0.0	0.0	0.0	0.0
		영등포구	혈액오염폐기물	0.0	14.8	0.0	0.0	14.8	0.0	0.0	0.0
			소계	1.0	3,222.1	0.0	932.0	2,281.2	0.0	0.0	9.9
			격리의료폐기물	0.0	1.2	0.0	0.0	1.2	0.0	0.0	0.0
			병리계폐기물	0.0	123.8	0.0	37.8	77.4	0.0	0.0	8.6
			생물화학폐기물	0.0	7.2	0.0	0.0	7.2	0.0	0.0	0.0
			손상성폐기물	0.0	44.1	0.0	0.0	43.4	0.0	0.0	0.7
			일반의료폐기물	0.9	2,051.7	0.0	0.0	2,052.1	0.0	0.0	0.5
			조직물류폐기물	0.0	908.0	0.0	894.2	13.7	0.0	0.0	0.1
			태반	0.0	0.0	0.0	0.0	0.0	0.0	0.0	0.0
		동작구	혈액오염폐기물	0.1	86.1	0.0	0.0	86.2	0.0	0.0	0.0
			소계	5.3	1,698.8	0.0	0.0	1,700.0	0.0	0.0	4.1
			격리의료폐기물	0.0	1.1	0.0	0.0	1.1	0.0	0.0	0.0
			병리계폐기물	0.2	76.2	0.0	0.0	76.0	0.0	0.0	0.4
			생물화학폐기물	0.0	0.7	0.0	0.0	0.7	0.0	0.0	0.0
		손상성폐기물	0.0	14.2	0.0	0.0	14.2	0.0	0.0	0.0	



(단위 : 톤/년)

관할청	시도	시군구	폐기물종류	발생내역		처리내역					보관량
				전년도 이월량	'12년 발생량	자가처리		위탁처리			
						소각	기타	소각	멸균분쇄	재활용	
한강청	서울특별시	강남구	혈액오염폐기물	0.0	648.6	0.0	0.0	648.6	0.0	0.0	0.0
		송파구	소계	23.2	3,940.5	0.0	0.0	3,943.6	0.0	0.0	20.1
			격리의료폐기물	0.0	1.3	0.0	0.0	1.3	0.0	0.0	0.0
			병리계폐기물	0.0	35.4	0.0	0.0	35.4	0.0	0.0	0.0
			생물화학폐기물	0.0	2.7	0.0	0.0	2.7	0.0	0.0	0.0
			손상성폐기물	2.4	65.4	0.0	0.0	63.3	0.0	0.0	4.5
			일반의료폐기물	20.2	3,744.1	0.0	0.0	3,751.3	0.0	0.0	13.0
			조직물류폐기물	0.3	43.4	0.0	0.0	41.1	0.0	0.0	2.6
			태반	0.0	0.0	0.0	0.0	0.0	0.0	0.0	0.0
			혈액오염폐기물	0.3	48.2	0.0	0.0	48.5	0.0	0.0	0.0
		강동구	소계	3.4	2,245.3	0.0	77.4	2,167.5	0.0	0.0	3.8
			격리의료폐기물	0.0	5.4	0.0	0.0	5.4	0.0	0.0	0.0
			병리계폐기물	0.0	211.2	0.0	24.9	186.3	0.0	0.0	0.0
			생물화학폐기물	0.0	5.6	0.0	2.8	2.8	0.0	0.0	0.0
			손상성폐기물	0.0	22.9	0.0	0.0	22.9	0.0	0.0	0.0
			일반의료폐기물	3.4	1,898.4	0.0	0.0	1,898.0	0.0	0.0	3.8
			조직물류폐기물	0.0	61.3	0.0	49.7	11.6	0.0	0.0	0.0
			태반	0.0	0.0	0.0	0.0	0.0	0.0	0.0	0.0
			혈액오염폐기물	0.0	40.5	0.0	0.0	40.5	0.0	0.0	0.0
낙동강청	부산광역시	합계	11.5	10,122.2	18.5	0.0	10,104.2	0.0	0.0	11.0	
		중구	소계	0.3	193.6	0.0	0.0	193.9	0.0	0.0	0.0
			격리의료폐기물	0.0	0.0	0.0	0.0	0.0	0.0	0.0	0.0
			병리계폐기물	0.0	5.4	0.0	0.0	5.4	0.0	0.0	0.0
			생물화학폐기물	0.0	0.1	0.0	0.0	0.1	0.0	0.0	0.0
			손상성폐기물	0.0	4.8	0.0	0.0	4.8	0.0	0.0	0.0
			일반의료폐기물	0.3	171.7	0.0	0.0	172.0	0.0	0.0	0.0
			조직물류폐기물	0.0	2.3	0.0	0.0	2.3	0.0	0.0	0.0
			태반	0.0	0.0	0.0	0.0	0.0	0.0	0.0	0.0
			혈액오염폐기물	0.0	9.3	0.0	0.0	9.3	0.0	0.0	0.0
		서구	소계	4.0	1,520.6	0.0	0.0	1,522.5	0.0	0.0	2.1

(단위 : 톤/년)

관할청	시도	시군구	폐기물종류	발생내역		처리내역					보관량
				전년도 이월량	'12년 발생량	자가처리		위탁처리			
						소각	기타	소각	멸균분쇄	재활용	
낙동강청	부산광역시	서구	격리의료폐기물	0.1	12.7	0.0	0.0	12.8	0.0	0.0	0.0
			병리계폐기물	0.2	52.5	0.0	0.0	52.6	0.0	0.0	0.1
			생물화학폐기물	0.1	51.4	0.0	0.0	51.4	0.0	0.0	0.1
			손상성폐기물	0.1	36.7	0.0	0.0	36.8	0.0	0.0	0.0
			일반의료폐기물	2.9	1,227.3	0.0	0.0	1,228.5	0.0	0.0	1.7
			조직물류폐기물	0.4	67.6	0.0	0.0	67.9	0.0	0.0	0.1
			태반	0.0	0.0	0.0	0.0	0.0	0.0	0.0	0.0
			혈액오염폐기물	0.2	72.4	0.0	0.0	72.5	0.0	0.0	0.1
		남구	소계	0.9	268.0	0.0	0.0	267.6	0.0	0.0	1.3
			격리의료폐기물	0.0	0.0	0.0	0.0	0.0	0.0	0.0	0.0
			병리계폐기물	0.0	5.9	0.0	0.0	5.9	0.0	0.0	0.0
			생물화학폐기물	0.0	6.2	0.0	0.0	6.1	0.0	0.0	0.1
			손상성폐기물	0.0	6.0	0.0	0.0	6.0	0.0	0.0	0.0
			일반의료폐기물	0.9	241.5	0.0	0.0	241.2	0.0	0.0	1.2
			조직물류폐기물	0.0	3.8	0.0	0.0	3.8	0.0	0.0	0.0
			태반	0.0	0.0	0.0	0.0	0.0	0.0	0.0	0.0
			혈액오염폐기물	0.0	4.6	0.0	0.0	4.6	0.0	0.0	0.0
		영도구	소계	0.0	182.6	0.0	0.0	182.6	0.0	0.0	0.0
			격리의료폐기물	0.0	0.0	0.0	0.0	0.0	0.0	0.0	0.0
			병리계폐기물	0.0	0.0	0.0	0.0	0.0	0.0	0.0	0.0
			생물화학폐기물	0.0	0.0	0.0	0.0	0.0	0.0	0.0	0.0
			손상성폐기물	0.0	7.5	0.0	0.0	7.5	0.0	0.0	0.0
			일반의료폐기물	0.0	155.9	0.0	0.0	155.9	0.0	0.0	0.0
			조직물류폐기물	0.0	13.9	0.0	0.0	13.9	0.0	0.0	0.0
			태반	0.0	0.0	0.0	0.0	0.0	0.0	0.0	0.0
			혈액오염폐기물	0.0	5.3	0.0	0.0	5.3	0.0	0.0	0.0
		부산진구	소계	0.9	1,182.6	0.0	0.0	1,182.5	0.0	0.0	1.0
			격리의료폐기물	0.0	15.4	0.0	0.0	15.4	0.0	0.0	0.0
			병리계폐기물	0.0	82.6	0.0	0.0	82.6	0.0	0.0	0.0
			생물화학폐기물	0.0	0.7	0.0	0.0	0.7	0.0	0.0	0.0

(단위 : 톤/년)

관할청	시도	시군구	폐기물종류	발생내역		처리내역					보관량
				전년도 이월량	'12년 발생량	자가처리		위탁처리			
						소각	기타	소각	열분해	재활용	
낙동강청	부산광역시	부산진구	손상성폐기물	0.0	34.4	0.0	0.0	34.4	0.0	0.0	0.0
			일반의료폐기물	0.9	983.5	0.0	0.0	983.4	0.0	0.0	1.0
			조식물류폐기물	0.0	13.9	0.0	0.0	13.9	0.0	0.0	0.0
			태반	0.0	0.0	0.0	0.0	0.0	0.0	0.0	0.0
			혈액오염폐기물	0.0	52.1	0.0	0.0	52.1	0.0	0.0	0.0
		동래구	소계	0.3	500.5	0.0	0.0	500.8	0.0	0.0	0.0
			격리의료폐기물	0.0	0.1	0.0	0.0	0.1	0.0	0.0	0.0
			병리계폐기물	0.0	9.7	0.0	0.0	9.7	0.0	0.0	0.0
			생물화학폐기물	0.1	19.0	0.0	0.0	19.1	0.0	0.0	0.0
			손상성폐기물	0.0	7.6	0.0	0.0	7.6	0.0	0.0	0.0
			일반의료폐기물	0.1	432.9	0.0	0.0	433.0	0.0	0.0	0.0
			조식물류폐기물	0.0	6.2	0.0	0.0	6.2	0.0	0.0	0.0
			태반	0.0	0.0	0.0	0.0	0.0	0.0	0.0	0.0
			혈액오염폐기물	0.1	25.0	0.0	0.0	25.1	0.0	0.0	0.0
		동구	소계	0.0	452.8	0.0	0.0	452.5	0.0	0.0	0.3
			격리의료폐기물	0.0	0.5	0.0	0.0	0.5	0.0	0.0	0.0
			병리계폐기물	0.0	8.2	0.0	0.0	8.2	0.0	0.0	0.0
			생물화학폐기물	0.0	17.5	0.0	0.0	17.5	0.0	0.0	0.0
			손상성폐기물	0.0	8.7	0.0	0.0	8.7	0.0	0.0	0.0
			일반의료폐기물	0.0	356.0	0.0	0.0	355.7	0.0	0.0	0.3
			조식물류폐기물	0.0	15.3	0.0	0.0	15.3	0.0	0.0	0.0
			태반	0.0	0.0	0.0	0.0	0.0	0.0	0.0	0.0
			혈액오염폐기물	0.0	46.6	0.0	0.0	46.6	0.0	0.0	0.0
		북구	소계	0.0	341.7	0.0	0.0	341.7	0.0	0.0	0.0
			격리의료폐기물	0.0	0.0	0.0	0.0	0.0	0.0	0.0	0.0
			병리계폐기물	0.0	6.7	0.0	0.0	6.7	0.0	0.0	0.0
			생물화학폐기물	0.0	1.6	0.0	0.0	1.6	0.0	0.0	0.0
			손상성폐기물	0.0	8.3	0.0	0.0	8.3	0.0	0.0	0.0
			일반의료폐기물	0.0	313.1	0.0	0.0	313.1	0.0	0.0	0.0
			조식물류폐기물	0.0	2.8	0.0	0.0	2.8	0.0	0.0	0.0

(단위 : 톤/년)

관할청	시도	시군구	폐기물종류	발생내역		처리내역					보관량
				전년도 이월량	'12년 발생량	자가처리		위탁처리			
						소각	기타	소각	열분해	재활용	
낙동강청	부산광역시	북구	태반	0.0	0.0	0.0	0.0	0.0	0.0	0.0	0.0
			혈액오염폐기물	0.0	9.2	0.0	0.0	9.2	0.0	0.0	0.0
		해운대구	소계	3.2	800.1	0.0	0.0	800.3	0.0	0.0	3.0
			격리의료폐기물	0.0	0.1	0.0	0.0	0.1	0.0	0.0	0.0
			병리계폐기물	0.0	36.0	0.0	0.0	36.0	0.0	0.0	0.0
			생물화학폐기물	0.0	3.9	0.0	0.0	3.9	0.0	0.0	0.0
			손상성폐기물	0.0	14.9	0.0	0.0	14.9	0.0	0.0	0.0
			일반의료폐기물	3.1	716.0	0.0	0.0	716.2	0.0	0.0	2.9
			조직물류폐기물	0.1	10.0	0.0	0.0	10.0	0.0	0.0	0.1
			태반	0.0	0.0	0.0	0.0	0.0	0.0	0.0	0.0
			혈액오염폐기물	0.0	19.2	0.0	0.0	19.2	0.0	0.0	0.0
		사하구	소계	0.0	2,393.4	0.0	0.0	2,393.4	0.0	0.0	0.0
			격리의료폐기물	0.0	0.8	0.0	0.0	0.8	0.0	0.0	0.0
			병리계폐기물	0.0	33.5	0.0	0.0	33.5	0.0	0.0	0.0
			생물화학폐기물	0.0	17.9	0.0	0.0	17.9	0.0	0.0	0.0
			손상성폐기물	0.0	43.8	0.0	0.0	43.8	0.0	0.0	0.0
			일반의료폐기물	0.0	2,184.1	0.0	0.0	2,184.1	0.0	0.0	0.0
			조직물류폐기물	0.0	43.3	0.0	0.0	43.3	0.0	0.0	0.0
			태반	0.0	0.0	0.0	0.0	0.0	0.0	0.0	0.0
			혈액오염폐기물	0.0	70.0	0.0	0.0	70.0	0.0	0.0	0.0
		금정구	소계	1.0	503.8	0.0	0.0	504.4	0.0	0.0	0.4
			격리의료폐기물	0.0	0.1	0.0	0.0	0.1	0.0	0.0	0.0
			병리계폐기물	0.0	10.2	0.0	0.0	10.2	0.0	0.0	0.0
			생물화학폐기물	0.0	0.0	0.0	0.0	0.0	0.0	0.0	0.0
			손상성폐기물	0.0	7.2	0.0	0.0	7.2	0.0	0.0	0.0
			일반의료폐기물	0.9	456.6	0.0	0.0	457.1	0.0	0.0	0.4
			조직물류폐기물	0.0	3.6	0.0	0.0	3.6	0.0	0.0	0.0
			태반	0.0	0.0	0.0	0.0	0.0	0.0	0.0	0.0
			혈액오염폐기물	0.1	26.1	0.0	0.0	26.2	0.0	0.0	0.0
		강서구	소계	0.0	55.9	18.5	0.0	37.4	0.0	0.0	0.0

(단위 : 톤/년)

관할청	시도	시군구	폐기물종류	발생내역		처리내역					보관량
				전년도 이월량	'12년 발생량	자가처리		위탁처리			
						소각	기타	소각	별군분쇄	재활용	
낙동강청	부산광역시	강서구	격리의료폐기물	0.0	0.0	0.0	0.0	0.0	0.0	0.0	0.0
			병리계폐기물	0.0	2.6	0.0	0.0	2.6	0.0	0.0	0.0
			생물화학폐기물	0.0	0.0	0.0	0.0	0.0	0.0	0.0	0.0
			손상성폐기물	0.0	0.8	0.0	0.0	0.8	0.0	0.0	0.0
			일반의료폐기물	0.0	33.8	0.0	0.0	33.8	0.0	0.0	0.0
			조직물류폐기물	0.0	18.6	18.5	0.0	0.1	0.0	0.0	0.0
			태반	0.0	0.0	0.0	0.0	0.0	0.0	0.0	0.0
			혈액오염폐기물	0.0	0.1	0.0	0.0	0.1	0.0	0.0	0.0
		연제구	소계	0.3	334.9	0.0	0.0	335.2	0.0	0.0	0.0
			격리의료폐기물	0.0	0.4	0.0	0.0	0.4	0.0	0.0	0.0
			병리계폐기물	0.0	6.6	0.0	0.0	6.6	0.0	0.0	0.0
			생물화학폐기물	0.0	0.0	0.0	0.0	0.0	0.0	0.0	0.0
			손상성폐기물	0.0	3.8	0.0	0.0	3.8	0.0	0.0	0.0
			일반의료폐기물	0.3	308.8	0.0	0.0	309.1	0.0	0.0	0.0
			조직물류폐기물	0.0	9.3	0.0	0.0	9.3	0.0	0.0	0.0
			태반	0.0	0.0	0.0	0.0	0.0	0.0	0.0	0.0
			혈액오염폐기물	0.0	6.0	0.0	0.0	6.0	0.0	0.0	0.0
		수영구	소계	0.0	628.0	0.0	0.0	627.5	0.0	0.0	0.5
			격리의료폐기물	0.0	0.1	0.0	0.0	0.1	0.0	0.0	0.0
			병리계폐기물	0.0	13.2	0.0	0.0	13.2	0.0	0.0	0.0
			생물화학폐기물	0.0	2.9	0.0	0.0	2.9	0.0	0.0	0.0
			손상성폐기물	0.0	9.3	0.0	0.0	9.3	0.0	0.0	0.0
			일반의료폐기물	0.0	546.4	0.0	0.0	546.0	0.0	0.0	0.4
			조직물류폐기물	0.0	7.7	0.0	0.0	7.7	0.0	0.0	0.0
			태반	0.0	0.0	0.0	0.0	0.0	0.0	0.0	0.0
			혈액오염폐기물	0.0	48.4	0.0	0.0	48.3	0.0	0.0	0.1
		사상구	소계	0.3	500.3	0.0	0.0	500.6	0.0	0.0	0.0
			격리의료폐기물	0.0	0.8	0.0	0.0	0.8	0.0	0.0	0.0
			병리계폐기물	0.0	17.1	0.0	0.0	17.1	0.0	0.0	0.0
			생물화학폐기물	0.0	7.0	0.0	0.0	7.0	0.0	0.0	0.0

(단위 : 톤/년)

관할청	시도	시군구	폐기물종류	발생내역		처리내역					보관량
				전년도 이월량	'12년 발생량	자가처리		위탁처리			
						소각	기타	소각	멸균분쇄	재활용	
낙동강청	부산광역시	사상구	손상성폐기물	0.0	10.4	0.0	0.0	10.4	0.0	0.0	0.0
			일반의료폐기물	0.3	420.1	0.0	0.0	420.4	0.0	0.0	0.0
			조직물류폐기물	0.0	3.4	0.0	0.0	3.4	0.0	0.0	0.0
			태반	0.0	0.0	0.0	0.0	0.0	0.0	0.0	0.0
			혈액오염폐기물	0.0	41.5	0.0	0.0	41.5	0.0	0.0	0.0
		기장군	소계	0.3	263.4	0.0	0.0	261.3	0.0	0.0	2.4
			격리의료폐기물	0.0	0.7	0.0	0.0	0.7	0.0	0.0	0.0
			병리계폐기물	0.0	6.7	0.0	0.0	6.5	0.0	0.0	0.2
			생물화학폐기물	0.0	0.1	0.0	0.0	0.1	0.0	0.0	0.0
			손상성폐기물	0.0	4.0	0.0	0.0	4.0	0.0	0.0	0.0
			일반의료폐기물	0.3	250.4	0.0	0.0	248.5	0.0	0.0	2.2
			조직물류폐기물	0.0	1.4	0.0	0.0	1.4	0.0	0.0	0.0
			태반	0.0	0.0	0.0	0.0	0.0	0.0	0.0	0.0
			혈액오염폐기물	0.0	0.1	0.0	0.0	0.1	0.0	0.0	0.0
대구청	대구광역시	합계	12.0	7,793.9	0.0	0.0	7,669.6	0.0	3.2	133.1	
		중구	소계	4.8	1,542.9	0.0	0.0	1,483.0	0.0	0.0	64.7
			격리의료폐기물	0.0	9.2	0.0	0.0	9.2	0.0	0.0	0.0
			병리계폐기물	0.5	97.3	0.0	0.0	97.6	0.0	0.0	0.2
			생물화학폐기물	0.3	50.1	0.0	0.0	50.3	0.0	0.0	0.1
			손상성폐기물	0.1	31.5	0.0	0.0	27.3	0.0	0.0	4.3
			일반의료폐기물	3.5	1,222.3	0.0	0.0	1,165.8	0.0	0.0	60.0
			조직물류폐기물	0.0	16.1	0.0	0.0	16.1	0.0	0.0	0.0
			태반	0.0	0.0	0.0	0.0	0.0	0.0	0.0	0.0
			혈액오염폐기물	0.4	116.4	0.0	0.0	116.7	0.0	0.0	0.1
		서구	소계	1.7	539.0	0.0	0.0	540.5	0.0	0.0	0.2
			격리의료폐기물	0.0	2.5	0.0	0.0	2.5	0.0	0.0	0.0
			병리계폐기물	0.0	6.9	0.0	0.0	6.9	0.0	0.0	0.0
			생물화학폐기물	0.1	9.0	0.0	0.0	9.1	0.0	0.0	0.0
			손상성폐기물	0.0	9.0	0.0	0.0	9.0	0.0	0.0	0.0
일반의료폐기물	1.6		493.6	0.0	0.0	495.0	0.0	0.0	0.2		



(단위 : 톤/년)

관할청	시도	시군구	폐기물종류	발생내역		처리내역					보관량
				전년도 이월량	'12년 발생량	자가처리		위탁처리			
						소각	기타	소각	열분해	재활용	
대구청	대구광역시	서구	조식물류폐기물	0.0	2.7	0.0	0.0	2.7	0.0	0.0	0.0
			태반	0.0	0.0	0.0	0.0	0.0	0.0	0.0	0.0
			혈액오염폐기물	0.0	15.3	0.0	0.0	15.3	0.0	0.0	0.0
		남구	소계	3.1	1,747.2	0.0	0.0	1,745.2	0.0	0.0	5.1
			격리의료폐기물	0.0	5.7	0.0	0.0	5.7	0.0	0.0	0.0
			병리계폐기물	0.0	41.3	0.0	0.0	41.2	0.0	0.0	0.1
			생물화학폐기물	0.3	180.1	0.0	0.0	180.0	0.0	0.0	0.4
			손상성폐기물	0.0	15.2	0.0	0.0	15.2	0.0	0.0	0.0
			일반의료폐기물	2.5	1,374.1	0.0	0.0	1,372.3	0.0	0.0	4.3
			조식물류폐기물	0.0	22.7	0.0	0.0	22.7	0.0	0.0	0.0
			태반	0.0	0.0	0.0	0.0	0.0	0.0	0.0	0.0
			혈액오염폐기물	0.3	108.1	0.0	0.0	108.1	0.0	0.0	0.3
		동구	소계	0.3	695.2	0.0	0.0	693.9	0.0	0.0	1.6
			격리의료폐기물	0.0	3.2	0.0	0.0	3.2	0.0	0.0	0.0
			병리계폐기물	0.0	23.8	0.0	0.0	23.8	0.0	0.0	0.0
			생물화학폐기물	0.0	27.8	0.0	0.0	27.7	0.0	0.0	0.1
			손상성폐기물	0.0	15.0	0.0	0.0	14.9	0.0	0.0	0.1
			일반의료폐기물	0.3	563.4	0.0	0.0	562.6	0.0	0.0	1.1
			조식물류폐기물	0.0	6.4	0.0	0.0	6.4	0.0	0.0	0.0
			태반	0.0	0.0	0.0	0.0	0.0	0.0	0.0	0.0
			혈액오염폐기물	0.0	55.6	0.0	0.0	55.3	0.0	0.0	0.3
		북구	소계	0.5	1,029.1	0.0	0.0	968.1	0.0	1.8	59.7
			격리의료폐기물	0.0	0.3	0.0	0.0	0.3	0.0	0.0	0.0
			병리계폐기물	0.0	27.8	0.0	0.0	26.4	0.0	0.0	1.4
			생물화학폐기물	0.0	25.5	0.0	0.0	25.4	0.0	0.0	0.1
			손상성폐기물	0.1	62.1	0.0	0.0	61.4	0.0	0.0	0.8
			일반의료폐기물	0.3	770.0	0.0	0.0	715.0	0.0	0.0	55.3
			조식물류폐기물	0.0	29.2	0.0	0.0	27.1	0.0	0.0	2.1
			태반	0.0	1.8	0.0	0.0	0.0	0.0	1.8	0.0
			혈액오염폐기물	0.1	112.4	0.0	0.0	112.5	0.0	0.0	0.0

(단위 : 톤/년)

관할청	시도	시군구	폐기물종류	발생내역		처리내역					보관량	
				전년도 이월량	'12년 발생량	자가처리		위탁처리				
						소각	기타	소각	멸균분쇄	재활용		
대구청	대구광역시	수성구	소계	0.0	1,095.8	0.0	0.0	1,094.0	0.0	1.4	0.4	
			격리의료폐기물	0.0	0.0	0.0	0.0	0.0	0.0	0.0	0.0	0.0
			병리계폐기물	0.0	32.2	0.0	0.0	32.2	0.0	0.0	0.0	0.0
			생물화학폐기물	0.0	4.4	0.0	0.0	4.4	0.0	0.0	0.0	0.0
			손상성폐기물	0.0	33.6	0.0	0.0	33.6	0.0	0.0	0.0	0.0
			일반의료폐기물	0.0	958.9	0.0	0.0	958.5	0.0	0.0	0.0	0.4
			조직물류폐기물	0.0	22.1	0.0	0.0	22.1	0.0	0.0	0.0	0.0
			태반	0.0	1.4	0.0	0.0	0.0	0.0	0.0	1.4	0.0
			혈액오염폐기물	0.0	43.2	0.0	0.0	43.2	0.0	0.0	0.0	0.0
		달서구	소계	1.6	889.2	0.0	0.0	889.4	0.0	0.0	0.0	1.4
			격리의료폐기물	0.0	0.0	0.0	0.0	0.0	0.0	0.0	0.0	0.0
			병리계폐기물	0.2	27.3	0.0	0.0	27.3	0.0	0.0	0.0	0.2
			생물화학폐기물	0.0	12.0	0.0	0.0	12.0	0.0	0.0	0.0	0.0
			손상성폐기물	0.0	23.2	0.0	0.0	23.2	0.0	0.0	0.0	0.0
			일반의료폐기물	1.4	753.6	0.0	0.0	753.8	0.0	0.0	0.0	1.2
			조직물류폐기물	0.0	14.4	0.0	0.0	14.4	0.0	0.0	0.0	0.0
			태반	0.0	0.0	0.0	0.0	0.0	0.0	0.0	0.0	0.0
			혈액오염폐기물	0.0	58.7	0.0	0.0	58.7	0.0	0.0	0.0	0.0
		달성군	소계	0.0	255.5	0.0	0.0	255.5	0.0	0.0	0.0	0.0
			격리의료폐기물	0.0	0.0	0.0	0.0	0.0	0.0	0.0	0.0	0.0
			병리계폐기물	0.0	9.7	0.0	0.0	9.7	0.0	0.0	0.0	0.0
			생물화학폐기물	0.0	1.1	0.0	0.0	1.1	0.0	0.0	0.0	0.0
			손상성폐기물	0.0	5.3	0.0	0.0	5.3	0.0	0.0	0.0	0.0
			일반의료폐기물	0.0	237.6	0.0	0.0	237.6	0.0	0.0	0.0	0.0
			조직물류폐기물	0.0	1.7	0.0	0.0	1.7	0.0	0.0	0.0	0.0
			태반	0.0	0.0	0.0	0.0	0.0	0.0	0.0	0.0	0.0
			혈액오염폐기물	0.0	0.1	0.0	0.0	0.1	0.0	0.0	0.0	0.0
한강청	인천광역시	합계	6.4	5,830.0	62.5	619.1	5,144.7	0.0	3.2	6.9		
		중구	소계	2.2	858.8	0.0	0.0	859.3	0.0	0.0	1.7	
			격리의료폐기물	0.0	9.6	0.0	0.0	9.6	0.0	0.0	0.0	

(단위 : 톤/년)

관할청	시도	시군구	폐기물종류	발생내역		처리내역					보관량
				전년도 이월량	'12년 발생량	자가처리		위탁처리			
						소각	기타	소각	열분해	재활용	
한강청	인천광역시	중구	병리계폐기물	0.2	75.9	0.0	0.0	75.9	0.0	0.0	0.2
			생물화학폐기물	0.0	5.1	0.0	0.0	5.1	0.0	0.0	0.0
			손상성폐기물	0.0	8.6	0.0	0.0	8.6	0.0	0.0	0.0
			일반의료폐기물	1.8	696.4	0.0	0.0	696.8	0.0	0.0	1.4
			조직물류폐기물	0.0	7.2	0.0	0.0	7.2	0.0	0.0	0.0
			태반	0.0	0.0	0.0	0.0	0.0	0.0	0.0	0.0
			혈액오염폐기물	0.2	56.0	0.0	0.0	56.1	0.0	0.0	0.1
		서구	소계	0.3	587.9	0.0	0.0	587.8	0.0	0.0	0.4
			격리의료폐기물	0.0	0.9	0.0	0.0	0.9	0.0	0.0	0.0
			병리계폐기물	0.0	17.6	0.0	0.0	17.6	0.0	0.0	0.0
			생물화학폐기물	0.0	0.0	0.0	0.0	0.0	0.0	0.0	0.0
			손상성폐기물	0.0	11.0	0.0	0.0	11.0	0.0	0.0	0.0
			일반의료폐기물	0.3	508.4	0.0	0.0	508.3	0.0	0.0	0.4
			조직물류폐기물	0.0	6.2	0.0	0.0	6.2	0.0	0.0	0.0
			태반	0.0	0.0	0.0	0.0	0.0	0.0	0.0	0.0
			혈액오염폐기물	0.0	43.8	0.0	0.0	43.8	0.0	0.0	0.0
		남구	소계	0.0	765.3	0.0	0.0	765.3	0.0	0.0	0.0
			격리의료폐기물	0.0	0.3	0.0	0.0	0.3	0.0	0.0	0.0
			병리계폐기물	0.0	40.3	0.0	0.0	40.3	0.0	0.0	0.0
			생물화학폐기물	0.0	0.0	0.0	0.0	0.0	0.0	0.0	0.0
			손상성폐기물	0.0	14.3	0.0	0.0	14.3	0.0	0.0	0.0
			일반의료폐기물	0.0	647.1	0.0	0.0	647.1	0.0	0.0	0.0
			조직물류폐기물	0.0	11.1	0.0	0.0	11.1	0.0	0.0	0.0
			태반	0.0	0.0	0.0	0.0	0.0	0.0	0.0	0.0
			혈액오염폐기물	0.0	52.2	0.0	0.0	52.2	0.0	0.0	0.0
		연수구	소계	0.0	469.1	0.0	0.0	469.1	0.0	0.0	0.0
			격리의료폐기물	0.0	0.4	0.0	0.0	0.4	0.0	0.0	0.0
			병리계폐기물	0.0	161.0	0.0	0.0	161.0	0.0	0.0	0.0
			생물화학폐기물	0.0	7.8	0.0	0.0	7.8	0.0	0.0	0.0
			손상성폐기물	0.0	7.1	0.0	0.0	7.1	0.0	0.0	0.0

(단위 : 톤/년)

관할청	시도	시군구	폐기물종류	발생내역		처리내역					보관량
				전년도 이월량	'12년 발생량	자가처리		위탁처리			
						소각	기타	소각	멸균분쇄	재활용	
한강청	인천광역시	연수구	일반의료폐기물	0.0	256.2	0.0	0.0	256.2	0.0	0.0	0.0
			조직물류폐기물	0.0	21.4	0.0	0.0	21.4	0.0	0.0	0.0
			태반	0.0	0.0	0.0	0.0	0.0	0.0	0.0	0.0
			혈액오염폐기물	0.0	15.2	0.0	0.0	15.2	0.0	0.0	0.0
		남동구	소계	2.4	973.7	62.5	0.0	910.7	0.0	0.0	2.9
			격리의료폐기물	0.0	6.3	0.0	0.0	6.3	0.0	0.0	0.0
			병리계폐기물	0.3	40.9	0.0	0.0	40.8	0.0	0.0	0.4
			생물화학폐기물	0.0	4.5	0.0	0.0	4.5	0.0	0.0	0.0
			손상성폐기물	0.0	13.5	0.0	0.0	13.4	0.0	0.0	0.1
			일반의료폐기물	1.9	794.8	62.5	0.0	732.0	0.0	0.0	2.2
			조직물류폐기물	0.0	6.7	0.0	0.0	6.7	0.0	0.0	0.0
			태반	0.0	0.0	0.0	0.0	0.0	0.0	0.0	0.0
			혈액오염폐기물	0.2	107.0	0.0	0.0	107.0	0.0	0.0	0.2
		부평구	소계	1.3	1,506.4	0.0	619.1	884.9	0.0	2.4	1.3
			격리의료폐기물	0.1	16.6	0.0	0.0	16.7	0.0	0.0	0.0
			병리계폐기물	1.0	98.7	0.0	1.1	98.1	0.0	0.0	0.5
			생물화학폐기물	0.0	9.3	0.0	0.0	9.3	0.0	0.0	0.0
			손상성폐기물	0.0	16.7	0.0	0.0	16.7	0.0	0.0	0.0
			일반의료폐기물	0.2	685.4	0.0	0.0	684.8	0.0	0.0	0.8
			조직물류폐기물	0.0	624.4	0.0	618.0	6.4	0.0	0.0	0.0
			태반	0.0	2.4	0.0	0.0	0.0	0.0	2.4	0.0
			혈액오염폐기물	0.0	52.9	0.0	0.0	52.9	0.0	0.0	0.0
		계양구	소계	0.0	493.8	0.0	0.0	492.9	0.0	0.8	0.1
			격리의료폐기물	0.0	0.2	0.0	0.0	0.2	0.0	0.0	0.0
			병리계폐기물	0.0	2.5	0.0	0.0	2.5	0.0	0.0	0.0
			생물화학폐기물	0.0	0.0	0.0	0.0	0.0	0.0	0.0	0.0
			손상성폐기물	0.0	8.0	0.0	0.0	8.0	0.0	0.0	0.0
			일반의료폐기물	0.0	418.4	0.0	0.0	418.3	0.0	0.0	0.1
			조직물류폐기물	0.0	13.2	0.0	0.0	13.2	0.0	0.0	0.0
			태반	0.0	0.8	0.0	0.0	0.0	0.0	0.8	0.0

(단위 : 톤/년)

관할청	시도	시군구	폐기물종류	발생내역		처리내역					보관량
				전년도 이월량	'12년 발생량	자가처리		위탁처리			
						소각	기타	소각	열분해	재활용	
한강청	인천광역시	계양구	혈액오염폐기물	0.0	50.7	0.0	0.0	50.7	0.0	0.0	0.0
		동구	소계	0.2	123.1	0.0	0.0	122.8	0.0	0.0	0.5
			격리의료폐기물	0.0	4.1	0.0	0.0	4.1	0.0	0.0	0.0
			병리계폐기물	0.0	0.9	0.0	0.0	0.9	0.0	0.0	0.0
			생물화학폐기물	0.0	0.0	0.0	0.0	0.0	0.0	0.0	0.0
			손상성폐기물	0.0	2.9	0.0	0.0	2.9	0.0	0.0	0.0
			일반의료폐기물	0.2	113.8	0.0	0.0	113.5	0.0	0.0	0.5
			조직물류폐기물	0.0	1.1	0.0	0.0	1.1	0.0	0.0	0.0
			태반	0.0	0.0	0.0	0.0	0.0	0.0	0.0	0.0
			혈액오염폐기물	0.0	0.3	0.0	0.0	0.3	0.0	0.0	0.0
			강화군	소계	0.0	49.4	0.0	0.0	49.4	0.0	0.0
		격리의료폐기물		0.0	0.0	0.0	0.0	0.0	0.0	0.0	0.0
		병리계폐기물		0.0	0.0	0.0	0.0	0.0	0.0	0.0	0.0
		생물화학폐기물		0.0	0.0	0.0	0.0	0.0	0.0	0.0	0.0
		손상성폐기물		0.0	0.5	0.0	0.0	0.5	0.0	0.0	0.0
		일반의료폐기물		0.0	48.9	0.0	0.0	48.9	0.0	0.0	0.0
		조직물류폐기물		0.0	0.0	0.0	0.0	0.0	0.0	0.0	0.0
		태반		0.0	0.0	0.0	0.0	0.0	0.0	0.0	0.0
		혈액오염폐기물		0.0	0.0	0.0	0.0	0.0	0.0	0.0	0.0
		옹진군	소계	0.0	2.5	0.0	0.0	2.5	0.0	0.0	0.0
			병리계폐기물	0.0	0.2	0.0	0.0	0.2	0.0	0.0	0.0
손상성폐기물	0.0		0.0	0.0	0.0	0.0	0.0	0.0	0.0		
일반의료폐기물	0.0		2.3	0.0	0.0	2.3	0.0	0.0	0.0		
영산강청	광주광역시	합계		2.7	4,771.3	0.0	50.3	4,717.2	0.0	0.0	6.5
		서구	소계	0.1	483.3	0.0	0.0	482.8	0.0	0.0	0.6
			격리의료폐기물	0.0	0.3	0.0	0.0	0.3	0.0	0.0	0.0
			병리계폐기물	0.0	17.5	0.0	0.0	17.4	0.0	0.0	0.1
			생물화학폐기물	0.0	7.9	0.0	0.0	7.9	0.0	0.0	0.0
			손상성폐기물	0.0	14.9	0.0	0.0	14.9	0.0	0.0	0.0
			일반의료폐기물	0.1	411.2	0.0	0.0	410.8	0.0	0.0	0.5

(단위 : 톤/년)

관할청	시도	시군구	폐기물종류	발생내역		처리내역					보관량
				전년도 이월량	'12년 발생량	자가처리		위탁처리			
						소각	기타	소각	열분해	재활용	
영산강청	광주광역시	서구	조식물류폐기물	0.0	4.9	0.0	0.0	4.9	0.0	0.0	0.0
			혈액오염폐기물	0.0	26.6	0.0	0.0	26.6	0.0	0.0	0.0
		남구	소계	1.0	624.3	0.0	0.0	625.2	0.0	0.0	0.1
			격리의료폐기물	0.0	1.2	0.0	0.0	1.2	0.0	0.0	0.0
			병리계폐기물	0.0	20.3	0.0	0.0	20.3	0.0	0.0	0.0
			생물화학폐기물	0.0	3.0	0.0	0.0	3.0	0.0	0.0	0.0
			손상성폐기물	0.0	10.8	0.0	0.0	10.8	0.0	0.0	0.0
			일반의료폐기물	0.9	556.0	0.0	0.0	556.8	0.0	0.0	0.1
			조식물류폐기물	0.0	6.6	0.0	0.0	6.6	0.0	0.0	0.0
			혈액오염폐기물	0.1	26.4	0.0	0.0	26.5	0.0	0.0	0.0
			소계	0.7	1,303.7	0.0	36.0	1,265.3	0.0	0.0	3.1
		동구	격리의료폐기물	0.0	7.1	0.0	0.0	7.1	0.0	0.0	0.0
			병리계폐기물	0.0	105.0	0.0	0.0	104.8	0.0	0.0	0.2
			생물화학폐기물	0.0	6.1	0.0	0.0	6.1	0.0	0.0	0.0
			손상성폐기물	0.0	18.8	0.0	0.0	18.7	0.0	0.0	0.1
			일반의료폐기물	0.6	1,006.7	0.0	0.0	1,004.7	0.0	0.0	2.6
			조식물류폐기물	0.0	68.6	0.0	36.0	32.6	0.0	0.0	0.0
			혈액오염폐기물	0.1	91.4	0.0	0.0	91.3	0.0	0.0	0.2
			소계	0.7	1,316.8	0.0	14.3	1,301.8	0.0	0.0	1.4
		북구	격리의료폐기물	0.0	1.9	0.0	0.0	1.9	0.0	0.0	0.0
			병리계폐기물	0.1	217.1	0.0	0.0	217.1	0.0	0.0	0.1
			생물화학폐기물	0.0	13.5	0.0	0.0	13.5	0.0	0.0	0.0
			손상성폐기물	0.0	18.4	0.0	0.0	18.3	0.0	0.0	0.1
			일반의료폐기물	0.6	956.7	0.0	0.0	956.1	0.0	0.0	1.2
			조식물류폐기물	0.0	56.0	0.0	14.3	41.7	0.0	0.0	0.0
			혈액오염폐기물	0.0	53.2	0.0	0.0	53.2	0.0	0.0	0.0
			소계	0.2	1,043.2	0.0	0.0	1,042.1	0.0	0.0	1.3
		광산구	격리의료폐기물	0.0	1.4	0.0	0.0	1.4	0.0	0.0	0.0
			병리계폐기물	0.0	28.2	0.0	0.0	28.2	0.0	0.0	0.0
			생물화학폐기물	0.0	27.7	0.0	0.0	27.7	0.0	0.0	0.0
			소계	0.2	1,043.2	0.0	0.0	1,042.1	0.0	0.0	1.3

(단위 : 톤/년)

관할청	시도	시군구	폐기물종류	발생내역		처리내역					보관량
				전년도 이월량	'12년 발생량	자가처리		위탁처리			
						소각	기타	소각	멸균분쇄	재활용	
영산강청	광주광역시	광산구	손상성폐기물	0.0	16.6	0.0	0.0	16.5	0.0	0.0	0.1
			일반의료폐기물	0.2	926.0	0.0	0.0	925.0	0.0	0.0	1.2
			조직물류폐기물	0.0	6.7	0.0	0.0	6.7	0.0	0.0	0.0
			혈액오염폐기물	0.0	36.6	0.0	0.0	36.6	0.0	0.0	0.0
금강청	대전광역시	합계		6.2	5,205.9	0.0	181.5	5,017.4	0.0	2.2	11.0
		중구	소계	2.1	1,591.0	0.0	158.5	1,433.0	0.0	0.0	1.6
			격리의료폐기물	0.0	24.5	0.0	0.0	24.5	0.0	0.0	0.0
			병리계폐기물	0.1	82.5	0.0	11.1	71.5	0.0	0.0	0.0
			생물화학폐기물	0.0	27.1	0.0	0.0	27.1	0.0	0.0	0.0
			손상성폐기물	0.0	44.7	0.0	0.0	44.7	0.0	0.0	0.0
			일반의료폐기물	2.0	1,259.8	0.0	64.1	1,196.1	0.0	0.0	1.6
			조직물류폐기물	0.0	103.4	0.0	83.3	20.1	0.0	0.0	0.0
			혈액오염폐기물	0.0	49.0	0.0	0.0	49.0	0.0	0.0	0.0
		서구	소계	3.7	1,700.2	0.0	18.2	1,675.1	0.0	2.2	8.4
			격리의료폐기물	0.1	29.1	0.0	0.0	29.2	0.0	0.0	0.0
			병리계폐기물	0.1	84.7	0.0	10.9	73.9	0.0	0.0	0.0
			생물화학폐기물	0.0	18.5	0.0	0.0	18.5	0.0	0.0	0.0
			손상성폐기물	0.1	30.6	0.0	0.0	30.5	0.0	0.0	0.2
			일반의료폐기물	3.2	1,469.3	0.0	7.3	1,464.3	0.0	0.0	0.9
			조직물류폐기물	0.2	38.8	0.0	0.0	39.0	0.0	0.0	0.0
			태반	0.0	2.2	0.0	0.0	0.0	0.0	2.2	0.0
		혈액오염폐기물	0.0	27.0	0.0	0.0	19.7	0.0	0.0	7.3	
		동구	소계	0.3	349.5	0.0	0.0	349.1	0.0	0.0	0.7
			격리의료폐기물	0.0	0.0	0.0	0.0	0.0	0.0	0.0	0.0
			병리계폐기물	0.0	15.1	0.0	0.0	15.1	0.0	0.0	0.0
			생물화학폐기물	0.0	2.2	0.0	0.0	2.2	0.0	0.0	0.0
			손상성폐기물	0.0	7.0	0.0	0.0	7.0	0.0	0.0	0.0
			일반의료폐기물	0.3	320.6	0.0	0.0	320.2	0.0	0.0	0.7
			조직물류폐기물	0.0	3.5	0.0	0.0	3.5	0.0	0.0	0.0
			혈액오염폐기물	0.0	1.1	0.0	0.0	1.1	0.0	0.0	0.0

(단위 : 톤/년)

관할청	시도	시군구	폐기물종류	발생내역		처리내역					보관량
				전년도 이월량	'12년 발생량	자가처리		위탁처리			
						소각	기타	소각	멸균분쇄	재활용	
금강청	대전광역시	유성구	소계	0.0	1,202.7	0.0	4.8	1,197.9	0.0	0.0	0.0
			격리의료폐기물	0.0	0.1	0.0	0.0	0.1	0.0	0.0	0.0
			병리계폐기물	0.0	476.8	0.0	1.8	475.0	0.0	0.0	0.0
			생물화학폐기물	0.0	9.9	0.0	0.0	9.9	0.0	0.0	0.0
			손상성폐기물	0.0	11.1	0.0	0.0	11.1	0.0	0.0	0.0
			일반의료폐기물	0.0	641.1	0.0	1.5	639.6	0.0	0.0	0.0
			조직물류폐기물	0.0	58.2	0.0	1.5	56.7	0.0	0.0	0.0
			태반	0.0	0.0	0.0	0.0	0.0	0.0	0.0	0.0
			혈액오염폐기물	0.0	5.5	0.0	0.0	5.5	0.0	0.0	0.0
		대덕구	소계	0.1	362.5	0.0	0.0	362.3	0.0	0.0	0.3
			격리의료폐기물	0.0	0.1	0.0	0.0	0.1	0.0	0.0	0.0
			병리계폐기물	0.0	109.0	0.0	0.0	109.0	0.0	0.0	0.0
			생물화학폐기물	0.0	4.7	0.0	0.0	4.7	0.0	0.0	0.0
			손상성폐기물	0.0	7.1	0.0	0.0	7.1	0.0	0.0	0.0
			일반의료폐기물	0.1	231.5	0.0	0.0	231.3	0.0	0.0	0.3
			조직물류폐기물	0.0	5.8	0.0	0.0	5.8	0.0	0.0	0.0
혈액오염폐기물	0.0	4.3	0.0	0.0	4.3	0.0	0.0	0.0			
낙동강청	울산광역시	합계	3.9	3,183.7	0.0	0.0	3,179.5	0.0	0.0	8.1	
		중구	소계	2.6	953.2	0.0	0.0	952.9	0.0	0.0	2.9
			격리의료폐기물	0.0	1.2	0.0	0.0	1.2	0.0	0.0	0.0
			병리계폐기물	0.0	39.9	0.0	0.0	39.9	0.0	0.0	0.0
			생물화학폐기물	0.0	0.8	0.0	0.0	0.8	0.0	0.0	0.0
			손상성폐기물	0.2	35.5	0.0	0.0	35.5	0.0	0.0	0.2
			일반의료폐기물	2.3	811.0	0.0	0.0	810.7	0.0	0.0	2.6
			조직물류폐기물	0.0	25.9	0.0	0.0	25.9	0.0	0.0	0.0
			혈액오염폐기물	0.1	38.9	0.0	0.0	38.9	0.0	0.0	0.1
		남구	소계	0.7	478.5	0.0	0.0	478.5	0.0	0.0	0.7
			격리의료폐기물	0.0	0.1	0.0	0.0	0.1	0.0	0.0	0.0
			병리계폐기물	0.0	7.7	0.0	0.0	7.7	0.0	0.0	0.0
			생물화학폐기물	0.0	49.4	0.0	0.0	49.4	0.0	0.0	0.0



(단위 : 톤/년)

관할청	시도	시군구	폐기물종류	발생내역		처리내역					보관량
				전년도 이월량	'12년 발생량	자가처리		위탁처리			
						소각	기타	소각	멸균분쇄	재활용	
낙동강청	울산광역시	남구	손상성폐기물	0.1	13.7	0.0	0.0	13.7	0.0	0.0	0.1
			일반의료폐기물	0.6	380.0	0.0	0.0	380.0	0.0	0.0	0.6
			조직물류폐기물	0.0	14.3	0.0	0.0	14.3	0.0	0.0	0.0
			혈액오염폐기물	0.0	13.3	0.0	0.0	13.3	0.0	0.0	0.0
		동구	소계	0.4	1,044.4	0.0	0.0	1,040.8	0.0	0.0	4.0
			격리의료폐기물	0.0	5.8	0.0	0.0	5.8	0.0	0.0	0.0
			병리계폐기물	0.0	164.3	0.0	0.0	163.5	0.0	0.0	0.8
			생물화학폐기물	0.4	571.0	0.0	0.0	569.0	0.0	0.0	2.4
			손상성폐기물	0.0	15.4	0.0	0.0	15.4	0.0	0.0	0.0
			일반의료폐기물	0.0	173.4	0.0	0.0	172.8	0.0	0.0	0.6
			조직물류폐기물	0.0	62.1	0.0	0.0	61.9	0.0	0.0	0.2
			혈액오염폐기물	0.0	52.4	0.0	0.0	52.4	0.0	0.0	0.0
		북구	소계	0.0	463.2	0.0	0.0	463.2	0.0	0.0	0.0
			격리의료폐기물	0.0	0.1	0.0	0.0	0.1	0.0	0.0	0.0
			병리계폐기물	0.0	7.9	0.0	0.0	7.9	0.0	0.0	0.0
			손상성폐기물	0.0	6.7	0.0	0.0	6.7	0.0	0.0	0.0
			일반의료폐기물	0.0	438.1	0.0	0.0	438.1	0.0	0.0	0.0
			조직물류폐기물	0.0	0.7	0.0	0.0	0.7	0.0	0.0	0.0
			혈액오염폐기물	0.0	9.5	0.0	0.0	9.5	0.0	0.0	0.0
		울주군	소계	0.2	244.4	0.0	0.0	244.1	0.0	0.0	0.5
			격리의료폐기물	0.0	0.0	0.0	0.0	0.0	0.0	0.0	0.0
			병리계폐기물	0.0	6.0	0.0	0.0	6.0	0.0	0.0	0.0
			생물화학폐기물	0.0	0.2	0.0	0.0	0.2	0.0	0.0	0.0
			손상성폐기물	0.0	4.7	0.0	0.0	4.7	0.0	0.0	0.0
			일반의료폐기물	0.2	227.7	0.0	0.0	227.5	0.0	0.0	0.4
			조직물류폐기물	0.0	2.0	0.0	0.0	2.0	0.0	0.0	0.0
			혈액오염폐기물	0.0	3.8	0.0	0.0	3.7	0.0	0.0	0.1
		금강청	세종특별자치시	합계	0.3	150.4	0.0	0.0	150.4	0.0	0.0
세종	소계			0.3	150.4	0.0	0.0	150.4	0.0	0.0	0.3
	격리의료폐기물			0.0	0.0	0.0	0.0	0.0	0.0	0.0	0.0

(단위 : 톤/년)

관할청	시도	시군구	폐기물종류	발생내역		처리내역					보관량
				전년도 이월량	'12년 발생량	자가처리		위탁처리			
						소각	기타	소각	열분해	재활용	
금강청	세종특별자치시	세종	병리계폐기물	0.0	0.4	0.0	0.0	0.4	0.0	0.0	0.0
			생물화학폐기물	0.0	0.0	0.0	0.0	0.0	0.0	0.0	0.0
			손상성폐기물	0.0	2.3	0.0	0.0	2.3	0.0	0.0	0.0
			일반의료폐기물	0.3	143.0	0.0	0.0	143.0	0.0	0.0	0.3
			조직물류폐기물	0.0	1.0	0.0	0.0	1.0	0.0	0.0	0.0
			태반	0.0	0.0	0.0	0.0	0.0	0.0	0.0	0.0
			혈액오염폐기물	0.0	3.7	0.0	0.0	3.7	0.0	0.0	0.0
한강청	경기도	합계	48.1	30,301.9	252.2	2,204.8	27,798.2	0.0	3.1	91.7	
		수원시	소계	0.6	3,527.2	93.4	706.1	2,728.0	0.0	0.0	0.3
			격리의료폐기물	0.0	28.9	0.0	0.0	28.9	0.0	0.0	0.0
			병리계폐기물	0.1	174.2	0.0	0.0	174.2	0.0	0.0	0.1
			생물화학폐기물	0.0	11.3	0.0	0.0	11.3	0.0	0.0	0.0
			손상성폐기물	0.0	29.8	0.0	0.0	29.8	0.0	0.0	0.0
			일반의료폐기물	0.5	2,342.9	93.4	0.0	2,249.8	0.0	0.0	0.2
			조직물류폐기물	0.0	51.8	0.0	3.1	48.7	0.0	0.0	0.0
			혈액오염폐기물	0.0	888.3	0.0	703.0	185.3	0.0	0.0	0.0
		성남시	소계	25.9	3,285.5	0.0	648.0	2,640.1	0.0	0.0	23.3
			격리의료폐기물	0.2	20.8	0.0	0.0	20.8	0.0	0.0	0.2
			병리계폐기물	0.1	271.4	0.0	26.4	245.1	0.0	0.0	0.0
			생물화학폐기물	0.2	32.0	0.0	0.0	32.2	0.0	0.0	0.0
			손상성폐기물	0.0	108.6	0.0	64.8	43.8	0.0	0.0	0.0
			일반의료폐기물	0.0	2,274.3	0.0	445.0	1,829.0	0.0	0.0	0.3
			조직물류폐기물	0.0	160.5	0.0	111.8	48.7	0.0	0.0	0.0
			혈액오염폐기물	25.4	417.9	0.0	0.0	420.5	0.0	0.0	22.8
		부천시	소계	4.7	3,348.4	0.0	718.4	2,633.5	0.0	0.0	1.2
			격리의료폐기물	0.0	0.9	0.0	0.0	0.9	0.0	0.0	0.0
			병리계폐기물	0.2	235.1	0.0	95.5	139.6	0.0	0.0	0.2
			생물화학폐기물	0.0	4.5	0.0	0.0	4.5	0.0	0.0	0.0
			손상성폐기물	0.1	37.4	0.0	0.0	37.5	0.0	0.0	0.0
			일반의료폐기물	3.0	2,052.9	0.0	0.0	2,055.0	0.0	0.0	0.9

(단위 : 톤/년)

관할청	시도	시군구	폐기물종류	발생내역		처리내역					보관량
				전년도 이월량	'12년 발생량	자가처리		위탁처리			
						소각	기타	소각	멸균분쇄	재활용	
한강청	경기도	부천시	조식물류폐기물	0.0	590.3	0.0	574.9	15.4	0.0	0.0	0.0
			태반	0.0	0.0	0.0	0.0	0.0	0.0	0.0	0.0
			혈액오염폐기물	1.4	427.3	0.0	48.0	380.6	0.0	0.0	0.1
		안양시	소계	2.8	1,601.3	0.0	0.0	1,598.8	0.0	3.1	2.2
			격리의료폐기물	0.0	7.5	0.0	0.0	7.5	0.0	0.0	0.0
			병리계폐기물	0.1	121.9	0.0	0.0	121.8	0.0	0.0	0.2
			생물화학폐기물	0.0	4.2	0.0	0.0	4.2	0.0	0.0	0.0
			손상성폐기물	0.0	34.0	0.0	0.0	34.0	0.0	0.0	0.0
			일반의료폐기물	2.6	1,257.0	0.0	0.0	1,257.9	0.0	0.0	1.7
			조식물류폐기물	0.0	7.5	0.0	0.0	7.5	0.0	0.0	0.0
			태반	0.0	3.1	0.0	0.0	0.0	0.0	3.1	0.0
			혈액오염폐기물	0.1	166.1	0.0	0.0	165.9	0.0	0.0	0.3
		안산시	소계	1.4	1,541.4	0.0	0.0	1,520.1	0.0	0.0	22.7
			격리의료폐기물	0.0	5.1	0.0	0.0	5.1	0.0	0.0	0.0
			병리계폐기물	0.1	59.3	0.0	0.0	59.2	0.0	0.0	0.2
			생물화학폐기물	0.0	4.0	0.0	0.0	4.0	0.0	0.0	0.0
			손상성폐기물	0.0	25.2	0.0	0.0	25.0	0.0	0.0	0.2
			일반의료폐기물	1.1	1,335.9	0.0	0.0	1,316.4	0.0	0.0	20.6
			조식물류폐기물	0.0	24.3	0.0	0.0	22.8	0.0	0.0	1.5
			혈액오염폐기물	0.2	87.6	0.0	0.0	87.6	0.0	0.0	0.2
		용인시	소계	0.8	4,601.1	158.8	0.0	4,440.1	0.0	0.0	3.0
			격리의료폐기물	0.0	20.2	0.0	0.0	20.2	0.0	0.0	0.0
			병리계폐기물	0.2	509.8	0.0	0.0	509.7	0.0	0.0	0.3
			생물화학폐기물	0.0	54.8	0.0	0.0	54.5	0.0	0.0	0.3
			손상성폐기물	0.0	83.7	0.0	0.0	83.7	0.0	0.0	0.0
			일반의료폐기물	0.6	3,555.3	158.8	0.0	3,394.7	0.0	0.0	2.4
			조식물류폐기물	0.0	89.9	0.0	0.0	89.9	0.0	0.0	0.0
			태반	0.0	0.0	0.0	0.0	0.0	0.0	0.0	0.0
			혈액오염폐기물	0.0	287.4	0.0	0.0	287.4	0.0	0.0	0.0
		평택시	소계	0.0	560.3	0.0	0.0	560.3	0.0	0.0	0.0



(단위 : 톤/년)

관할청	시도	시군구	폐기물종류	발생내역		처리내역					보관량
				전년도 이월량	'12년 발생량	자가처리		위탁처리			
						소각	기타	소각	열분해	재활용	
한강청	경기도	군포시	혈액오염폐기물	0.1	21.1	0.0	0.0	21.1	0.0	0.0	0.1
		화성시	소계	0.0	387.6	0.0	0.0	386.3	0.0	0.0	1.3
			병리계폐기물	0.0	33.4	0.0	0.0	33.4	0.0	0.0	0.0
			생물화학폐기물	0.0	0.0	0.0	0.0	0.0	0.0	0.0	0.0
			손상성폐기물	0.0	7.9	0.0	0.0	7.9	0.0	0.0	0.0
			일반의료폐기물	0.0	309.1	0.0	0.0	307.8	0.0	0.0	1.3
			조직물류폐기물	0.0	14.2	0.0	0.0	14.2	0.0	0.0	0.0
			혈액오염폐기물	0.0	23.0	0.0	0.0	23.0	0.0	0.0	0.0
		이천시	소계	0.0	271.1	0.0	0.0	271.1	0.0	0.0	0.0
			병리계폐기물	0.0	26.3	0.0	0.0	26.3	0.0	0.0	0.0
			손상성폐기물	0.0	4.2	0.0	0.0	4.2	0.0	0.0	0.0
			일반의료폐기물	0.0	194.3	0.0	0.0	194.3	0.0	0.0	0.0
			조직물류폐기물	0.0	19.3	0.0	0.0	19.3	0.0	0.0	0.0
			혈액오염폐기물	0.0	26.9	0.0	0.0	26.9	0.0	0.0	0.0
		김포시	소계	0.0	484.7	0.0	0.0	483.9	0.0	0.0	0.8
			격리의료폐기물	0.0	0.8	0.0	0.0	0.8	0.0	0.0	0.0
			병리계폐기물	0.0	6.3	0.0	0.0	6.3	0.0	0.0	0.0
			손상성폐기물	0.0	10.6	0.0	0.0	10.6	0.0	0.0	0.0
			일반의료폐기물	0.0	397.0	0.0	0.0	396.4	0.0	0.0	0.6
			조직물류폐기물	0.0	25.2	0.0	0.0	25.2	0.0	0.0	0.0
			혈액오염폐기물	0.0	44.8	0.0	0.0	44.6	0.0	0.0	0.2
		광주시	소계	0.0	98.8	0.0	0.0	98.8	0.0	0.0	0.0
			병리계폐기물	0.0	5.1	0.0	0.0	5.1	0.0	0.0	0.0
			생물화학폐기물	0.0	0.0	0.0	0.0	0.0	0.0	0.0	0.0
			손상성폐기물	0.0	3.3	0.0	0.0	3.3	0.0	0.0	0.0
			일반의료폐기물	0.0	66.6	0.0	0.0	66.6	0.0	0.0	0.0
			조직물류폐기물	0.0	1.3	0.0	0.0	1.3	0.0	0.0	0.0
			혈액오염폐기물	0.0	22.5	0.0	0.0	22.5	0.0	0.0	0.0
		안성시	소계	0.0	457.8	0.0	0.0	457.8	0.0	0.0	0.0
			병리계폐기물	0.0	59.1	0.0	0.0	59.1	0.0	0.0	0.0

(단위 : 톤/년)

관할청	시도	시군구	폐기물종류	발생내역		처리내역					보관량
				전년도 이월량	'12년 발생량	자가처리		위탁처리			
						소각	기타	소각	멸균분쇄	재활용	
한강청	경기도	안성시	손상성폐기물	0.0	4.3	0.0	0.0	4.3	0.0	0.0	0.0
			일반의료폐기물	0.0	384.9	0.0	0.0	384.9	0.0	0.0	0.0
			조직물류폐기물	0.0	3.8	0.0	0.0	3.8	0.0	0.0	0.0
			혈액오염폐기물	0.0	5.7	0.0	0.0	5.7	0.0	0.0	0.0
		하남시	소계	0.0	57.4	0.0	0.0	57.4	0.0	0.0	0.0
			병리계폐기물	0.0	1.7	0.0	0.0	1.7	0.0	0.0	0.0
			손상성폐기물	0.0	2.7	0.0	0.0	2.7	0.0	0.0	0.0
			일반의료폐기물	0.0	44.3	0.0	0.0	44.3	0.0	0.0	0.0
			조직물류폐기물	0.0	2.1	0.0	0.0	2.1	0.0	0.0	0.0
			혈액오염폐기물	0.0	6.6	0.0	0.0	6.6	0.0	0.0	0.0
		의왕시	소계	0.1	121.7	0.0	0.0	121.8	0.0	0.0	0.0
			병리계폐기물	0.0	1.7	0.0	0.0	1.7	0.0	0.0	0.0
			손상성폐기물	0.0	1.6	0.0	0.0	1.6	0.0	0.0	0.0
			일반의료폐기물	0.1	117.3	0.0	0.0	117.4	0.0	0.0	0.0
			조직물류폐기물	0.0	1.1	0.0	0.0	1.1	0.0	0.0	0.0
			혈액오염폐기물	0.0	0.0	0.0	0.0	0.0	0.0	0.0	0.0
		오산시	소계	1.9	295.5	0.0	0.0	296.8	0.0	0.0	0.6
			병리계폐기물	0.0	13.0	0.0	0.0	13.0	0.0	0.0	0.0
			생물화학폐기물	0.0	0.0	0.0	0.0	0.0	0.0	0.0	0.0
			손상성폐기물	0.0	4.7	0.0	0.0	4.7	0.0	0.0	0.0
			일반의료폐기물	1.8	259.4	0.0	0.0	260.7	0.0	0.0	0.5
			조직물류폐기물	0.0	12.5	0.0	0.0	12.5	0.0	0.0	0.0
			혈액오염폐기물	0.1	5.9	0.0	0.0	5.9	0.0	0.0	0.1
			소계	0.0	55.2	0.0	0.0	55.2	0.0	0.0	0.0
		과천시	병리계폐기물	0.0	11.6	0.0	0.0	11.6	0.0	0.0	0.0
			손상성폐기물	0.0	1.0	0.0	0.0	1.0	0.0	0.0	0.0
			일반의료폐기물	0.0	14.6	0.0	0.0	14.6	0.0	0.0	0.0
			조직물류폐기물	0.0	0.9	0.0	0.0	0.9	0.0	0.0	0.0
			혈액오염폐기물	0.0	27.1	0.0	0.0	27.1	0.0	0.0	0.0
			소계	6.7	3,734.1	0.0	0.0	3,732.2	0.0	0.0	8.6

(단위 : 톤/년)

관할청	시도	시군구	폐기물종류	발생내역		처리내역					보관량
				전년도 이월량	'12년 발생량	자가처리		위탁처리			
						소각	기타	소각	별군분쇄	재활용	
한강청	경기도	고양시	격리의료폐기물	0.0	16.4	0.0	0.0	16.4	0.0	0.0	0.0
			병리계폐기물	0.0	187.8	0.0	0.0	187.8	0.0	0.0	0.0
			생물화학폐기물	0.0	105.6	0.0	0.0	105.6	0.0	0.0	0.0
			손상성폐기물	0.0	74.0	0.0	0.0	74.0	0.0	0.0	0.0
			일반의료폐기물	6.7	3,143.8	0.0	0.0	3,141.9	0.0	0.0	8.6
			조직물류폐기물	0.0	48.5	0.0	0.0	48.5	0.0	0.0	0.0
			혈액오염폐기물	0.0	158.0	0.0	0.0	158.0	0.0	0.0	0.0
		의정부시	소계	0.0	2,064.2	0.0	0.0	2,048.5	0.0	0.0	15.7
			격리의료폐기물	0.0	1.5	0.0	0.0	1.5	0.0	0.0	0.0
			병리계폐기물	0.0	43.9	0.0	0.0	43.9	0.0	0.0	0.0
			생물화학폐기물	0.0	0.2	0.0	0.0	0.0	0.0	0.0	0.2
			손상성폐기물	0.0	20.7	0.0	0.0	20.6	0.0	0.0	0.1
			일반의료폐기물	0.0	1,947.4	0.0	0.0	1,932.0	0.0	0.0	15.4
			조직물류폐기물	0.0	8.7	0.0	0.0	8.7	0.0	0.0	0.0
		혈액오염폐기물	0.0	41.8	0.0	0.0	41.8	0.0	0.0	0.0	
		남양주시	소계	0.0	445.4	0.0	0.0	445.2	0.0	0.0	0.2
			병리계폐기물	0.0	17.8	0.0	0.0	17.8	0.0	0.0	0.0
			손상성폐기물	0.0	10.8	0.0	0.0	10.8	0.0	0.0	0.0
			일반의료폐기물	0.0	388.0	0.0	0.0	387.8	0.0	0.0	0.2
			조직물류폐기물	0.0	3.8	0.0	0.0	3.8	0.0	0.0	0.0
			혈액오염폐기물	0.0	25.0	0.0	0.0	25.0	0.0	0.0	0.0
		파주시	소계	0.0	262.8	0.0	0.0	262.8	0.0	0.0	0.0
			병리계폐기물	0.0	5.0	0.0	0.0	5.0	0.0	0.0	0.0
			손상성폐기물	0.0	7.6	0.0	0.0	7.6	0.0	0.0	0.0
			일반의료폐기물	0.0	232.6	0.0	0.0	232.6	0.0	0.0	0.0
			조직물류폐기물	0.0	4.0	0.0	0.0	4.0	0.0	0.0	0.0
			혈액오염폐기물	0.0	13.6	0.0	0.0	13.6	0.0	0.0	0.0
		포천시	소계	0.3	182.0	0.0	0.0	172.8	0.0	0.0	9.5
			격리의료폐기물	0.0	0.3	0.0	0.0	0.3	0.0	0.0	0.0
			병리계폐기물	0.0	15.4	0.0	0.0	15.4	0.0	0.0	0.0

(단위 : 톤/년)

관할청	시도	시군구	폐기물종류	발생내역		처리내역					보관량
				전년도 이월량	'12년 발생량	자가처리		위탁처리			
						소각	기타	소각	멸균분쇄	재활용	
한강청	경기도	포천시	손상성폐기물	0.0	4.1	0.0	0.0	4.1	0.0	0.0	0.0
			일반의료폐기물	0.2	143.4	0.0	0.0	134.1	0.0	0.0	9.5
			조식물류폐기물	0.0	1.3	0.0	0.0	1.3	0.0	0.0	0.0
			혈액오염폐기물	0.1	17.5	0.0	0.0	17.6	0.0	0.0	0.0
		양주시	소계	0.0	172.5	0.0	0.0	172.5	0.0	0.0	0.0
			격리의료폐기물	0.0	0.0	0.0	0.0	0.0	0.0	0.0	0.0
			병리계폐기물	0.0	13.9	0.0	0.0	13.9	0.0	0.0	0.0
			생물화학폐기물	0.0	0.1	0.0	0.0	0.1	0.0	0.0	0.0
			손상성폐기물	0.0	5.3	0.0	0.0	5.3	0.0	0.0	0.0
			일반의료폐기물	0.0	151.5	0.0	0.0	151.5	0.0	0.0	0.0
			조식물류폐기물	0.0	1.2	0.0	0.0	1.2	0.0	0.0	0.0
			혈액오염폐기물	0.0	0.5	0.0	0.0	0.5	0.0	0.0	0.0
		구리시	소계	1.7	428.0	0.0	0.0	427.8	0.0	0.0	1.9
			격리의료폐기물	0.6	2.6	0.0	0.0	1.9	0.0	0.0	1.3
			병리계폐기물	0.1	19.8	0.0	0.0	19.8	0.0	0.0	0.1
			생물화학폐기물	0.0	0.4	0.0	0.0	0.4	0.0	0.0	0.0
			손상성폐기물	0.0	8.8	0.0	0.0	8.8	0.0	0.0	0.0
			일반의료폐기물	0.9	341.3	0.0	0.0	341.8	0.0	0.0	0.4
			조식물류폐기물	0.0	5.0	0.0	0.0	5.0	0.0	0.0	0.0
			태반	0.0	0.0	0.0	0.0	0.0	0.0	0.0	0.0
			혈액오염폐기물	0.1	50.1	0.0	0.0	50.1	0.0	0.0	0.1
		동두천시	소계	0.0	303.7	0.0	0.0	303.7	0.0	0.0	0.0
			병리계폐기물	0.0	4.1	0.0	0.0	4.1	0.0	0.0	0.0
			손상성폐기물	0.0	4.8	0.0	0.0	4.8	0.0	0.0	0.0
			일반의료폐기물	0.0	265.1	0.0	0.0	265.1	0.0	0.0	0.0
			조식물류폐기물	0.0	1.5	0.0	0.0	1.5	0.0	0.0	0.0
			혈액오염폐기물	0.0	28.2	0.0	0.0	28.2	0.0	0.0	0.0
		여주군	소계	0.0	322.1	0.0	0.0	322.1	0.0	0.0	0.0
			병리계폐기물	0.0	3.3	0.0	0.0	3.3	0.0	0.0	0.0
			손상성폐기물	0.0	3.0	0.0	0.0	3.0	0.0	0.0	0.0



(단위 : 톤/년)

관할청	시도	시군구	폐기물종류	발생내역		처리내역					보관량
				전년도 이월량	'12년 발생량	자가처리		위탁처리			
						소각	기타	소각	멸균분쇄	재활용	
한강청	경기도	여주군	일반의료폐기물	0.0	297.1	0.0	0.0	297.1	0.0	0.0	0.0
			조직물류폐기물	0.0	9.4	0.0	0.0	9.4	0.0	0.0	0.0
			혈액오염폐기물	0.0	9.3	0.0	0.0	9.3	0.0	0.0	0.0
		양평군	소계	0.0	140.2	0.0	0.0	140.2	0.0	0.0	0.0
			병리계폐기물	0.0	1.5	0.0	0.0	1.5	0.0	0.0	0.0
			손상성폐기물	0.0	2.8	0.0	0.0	2.8	0.0	0.0	0.0
			일반의료폐기물	0.0	134.6	0.0	0.0	134.6	0.0	0.0	0.0
			조직물류폐기물	0.0	1.3	0.0	0.0	1.3	0.0	0.0	0.0
			소계	0.0	57.9	0.0	0.0	57.9	0.0	0.0	0.0
		가평군	격리의료폐기물	0.0	0.0	0.0	0.0	0.0	0.0	0.0	0.0
			병리계폐기물	0.0	2.9	0.0	0.0	2.9	0.0	0.0	0.0
			손상성폐기물	0.0	2.9	0.0	0.0	2.9	0.0	0.0	0.0
			일반의료폐기물	0.0	50.5	0.0	0.0	50.5	0.0	0.0	0.0
			조직물류폐기물	0.0	1.6	0.0	0.0	1.6	0.0	0.0	0.0
			소계	0.0	134.9	0.0	0.0	134.9	0.0	0.0	0.0
		연천군	병리계폐기물	0.0	6.6	0.0	0.0	6.6	0.0	0.0	0.0
			손상성폐기물	0.0	4.1	0.0	0.0	4.1	0.0	0.0	0.0
			일반의료폐기물	0.0	120.4	0.0	0.0	120.4	0.0	0.0	0.0
			조직물류폐기물	0.0	0.1	0.0	0.0	0.1	0.0	0.0	0.0
			소계	19.2	3,037.7	0.0	0.0	2,977.5	0.0	0.0	79.4
		원주청	강원도	춘천시	소계	1.9	864.7	0.0	0.0	821.1	0.0
격리의료폐기물	0.0				3.3	0.0	0.0	2.9	0.0	0.0	0.4
병리계폐기물	0.2				62.2	0.0	0.0	58.1	0.0	0.0	4.3
생물화학폐기물	0.0				15.6	0.0	0.0	15.6	0.0	0.0	0.0
손상성폐기물	0.0				10.8	0.0	0.0	10.3	0.0	0.0	0.5
일반의료폐기물	1.7				696.5	0.0	0.0	657.9	0.0	0.0	40.3
조직물류폐기물	0.0				30.2	0.0	0.0	30.2	0.0	0.0	0.0
혈액오염폐기물	0.0				46.1	0.0	0.0	46.1	0.0	0.0	0.0
소계	16.9				1,053.0	0.0	0.0	1,043.5	0.0	0.0	26.4
원주시	격리의료폐기물			0.0	7.3	0.0	0.0	7.3	0.0	0.0	0.0

(단위 : 톤/년)

관할청	시도	시군구	폐기물종류	발생내역		처리내역					보관량
				전년도 이월량	'12년 발생량	자가처리		위탁처리			
						소각	기타	소각	멸균분쇄	재활용	
원주청	강원도	원주시	병리계폐기물	2.5	75.9	0.0	0.0	74.6	0.0	0.0	3.8
			생물화학폐기물	0.8	19.6	0.0	0.0	19.6	0.0	0.0	0.8
			손상성폐기물	0.0	11.1	0.0	0.0	11.0	0.0	0.0	0.1
			일반의료폐기물	13.5	911.4	0.0	0.0	903.4	0.0	0.0	21.5
			조직물류폐기물	0.0	11.1	0.0	0.0	11.1	0.0	0.0	0.0
			혈액오염폐기물	0.1	16.6	0.0	0.0	16.5	0.0	0.0	0.2
		강릉시	소계	0.0	589.6	0.0	0.0	588.5	0.0	0.0	1.1
			격리의료폐기물	0.0	0.8	0.0	0.0	0.8	0.0	0.0	0.0
			병리계폐기물	0.0	36.5	0.0	0.0	36.5	0.0	0.0	0.0
			생물화학폐기물	0.0	0.0	0.0	0.0	0.0	0.0	0.0	0.0
			손상성폐기물	0.0	25.2	0.0	0.0	25.1	0.0	0.0	0.1
			일반의료폐기물	0.0	502.3	0.0	0.0	501.3	0.0	0.0	1.0
			조직물류폐기물	0.0	4.6	0.0	0.0	4.6	0.0	0.0	0.0
			혈액오염폐기물	0.0	20.2	0.0	0.0	20.2	0.0	0.0	0.0
		고성군	소계	0.0	5.5	0.0	0.0	5.5	0.0	0.0	0.0
			병리계폐기물	0.0	0.5	0.0	0.0	0.5	0.0	0.0	0.0
			손상성폐기물	0.0	0.3	0.0	0.0	0.3	0.0	0.0	0.0
			일반의료폐기물	0.0	4.7	0.0	0.0	4.7	0.0	0.0	0.0
			조직물류폐기물	0.0	0.0	0.0	0.0	0.0	0.0	0.0	0.0
		동해시	소계	0.0	78.0	0.0	0.0	78.0	0.0	0.0	0.0
			병리계폐기물	0.0	9.6	0.0	0.0	9.6	0.0	0.0	0.0
			손상성폐기물	0.0	4.1	0.0	0.0	4.1	0.0	0.0	0.0
			일반의료폐기물	0.0	63.9	0.0	0.0	63.9	0.0	0.0	0.0
			조직물류폐기물	0.0	0.4	0.0	0.0	0.4	0.0	0.0	0.0
		속초시	소계	0.0	109.2	0.0	0.0	109.1	0.0	0.0	0.1
			격리의료폐기물	0.0	0.0	0.0	0.0	0.0	0.0	0.0	0.0
			병리계폐기물	0.0	6.0	0.0	0.0	6.0	0.0	0.0	0.0
			손상성폐기물	0.0	3.3	0.0	0.0	3.3	0.0	0.0	0.0
			일반의료폐기물	0.0	81.7	0.0	0.0	81.6	0.0	0.0	0.1
			조직물류폐기물	0.0	1.1	0.0	0.0	1.1	0.0	0.0	0.0

(단위 : 톤/년)

관할청	시도	시군구	폐기물종류	발생내역		처리내역					보관량
				전년도 이월량	'12년 발생량	자가처리		위탁처리			
						소각	기타	소각	멸균분쇄	재활용	
원주청	강원도	속초시	혈액오염폐기물	0.0	17.1	0.0	0.0	17.1	0.0	0.0	0.0
		삼척시	소계	0.3	35.9	0.0	0.0	36.2	0.0	0.0	0.0
			격리의료폐기물	0.0	0.0	0.0	0.0	0.0	0.0	0.0	0.0
			병리계폐기물	0.0	1.4	0.0	0.0	1.4	0.0	0.0	0.0
			손상성폐기물	0.0	1.5	0.0	0.0	1.5	0.0	0.0	0.0
			일반의료폐기물	0.2	28.3	0.0	0.0	28.5	0.0	0.0	0.0
			조직물류폐기물	0.0	0.2	0.0	0.0	0.2	0.0	0.0	0.0
			혈액오염폐기물	0.1	4.5	0.0	0.0	4.6	0.0	0.0	0.0
		홍천군	소계	0.1	73.0	0.0	0.0	72.7	0.0	0.0	0.4
			격리의료폐기물	0.0	0.1	0.0	0.0	0.1	0.0	0.0	0.0
			병리계폐기물	0.0	3.6	0.0	0.0	3.5	0.0	0.0	0.1
			생물화학폐기물	0.0	0.0	0.0	0.0	0.0	0.0	0.0	0.0
			손상성폐기물	0.0	2.4	0.0	0.0	2.4	0.0	0.0	0.0
			일반의료폐기물	0.1	60.5	0.0	0.0	60.3	0.0	0.0	0.3
			조직물류폐기물	0.0	0.0	0.0	0.0	0.0	0.0	0.0	0.0
			혈액오염폐기물	0.0	6.4	0.0	0.0	6.4	0.0	0.0	0.0
		횡성군	소계	0.0	16.9	0.0	0.0	16.9	0.0	0.0	0.0
			병리계폐기물	0.0	1.1	0.0	0.0	1.1	0.0	0.0	0.0
			손상성폐기물	0.0	1.1	0.0	0.0	1.1	0.0	0.0	0.0
			일반의료폐기물	0.0	14.6	0.0	0.0	14.6	0.0	0.0	0.0
			조직물류폐기물	0.0	0.1	0.0	0.0	0.1	0.0	0.0	0.0
		영월군	소계	0.0	29.3	0.0	0.0	29.0	0.0	0.0	0.3
			격리의료폐기물	0.0	0.0	0.0	0.0	0.0	0.0	0.0	0.0
			병리계폐기물	0.0	1.7	0.0	0.0	1.7	0.0	0.0	0.0
			손상성폐기물	0.0	1.4	0.0	0.0	1.4	0.0	0.0	0.0
			일반의료폐기물	0.0	26.2	0.0	0.0	25.9	0.0	0.0	0.3
			조직물류폐기물	0.0	0.0	0.0	0.0	0.0	0.0	0.0	0.0
		평창군	소계	0.0	23.6	0.0	0.0	23.5	0.0	0.0	0.1
			병리계폐기물	0.0	1.1	0.0	0.0	1.1	0.0	0.0	0.0
			손상성폐기물	0.0	0.7	0.0	0.0	0.7	0.0	0.0	0.0



(단위 : 톤/년)

관할청	시도	시군구	폐기물종류	발생내역		처리내역					보관량
				전년도 이월량	'12년 발생량	자가처리		위탁처리			
						소각	기타	소각	멸균분쇄	재활용	
원주청	강원도	인제군	소계	0.0	14.6	0.0	0.0	9.4	0.0	0.0	5.2
			병리계폐기물	0.0	0.1	0.0	0.0	0.1	0.0	0.0	0.0
			생물화학폐기물	0.0	0.0	0.0	0.0	0.0	0.0	0.0	0.0
			손상성폐기물	0.0	0.8	0.0	0.0	0.8	0.0	0.0	0.0
			일반의료폐기물	0.0	13.7	0.0	0.0	8.5	0.0	0.0	5.2
			조직물류폐기물	0.0	0.0	0.0	0.0	0.0	0.0	0.0	0.0
		양양군	소계	0.0	3.6	0.0	0.0	3.6	0.0	0.0	0.0
			손상성폐기물	0.0	0.3	0.0	0.0	0.3	0.0	0.0	0.0
			일반의료폐기물	0.0	3.3	0.0	0.0	3.3	0.0	0.0	0.0
			조직물류폐기물	0.0	0.0	0.0	0.0	0.0	0.0	0.0	0.0
		태백시	소계	0.0	46.6	0.0	0.0	46.6	0.0	0.0	0.0
			격리의료폐기물	0.0	0.0	0.0	0.0	0.0	0.0	0.0	0.0
			병리계폐기물	0.0	2.7	0.0	0.0	2.7	0.0	0.0	0.0
			손상성폐기물	0.0	1.4	0.0	0.0	1.4	0.0	0.0	0.0
			일반의료폐기물	0.0	31.0	0.0	0.0	31.0	0.0	0.0	0.0
			조직물류폐기물	0.0	0.0	0.0	0.0	0.0	0.0	0.0	0.0
			혈액오염폐기물	0.0	11.5	0.0	0.0	11.5	0.0	0.0	0.0
		금강청	충청북도	합계	146.4	2,774.2	0.0	0.7	2,916.1	0.0	0.0
청주시	소계			145.6	1,763.5	0.0	0.7	1,905.3	0.0	0.0	3.1
	격리의료폐기물			0.0	2.9	0.0	0.0	2.9	0.0	0.0	0.0
	병리계폐기물			6.6	92.4	0.0	0.3	98.4	0.0	0.0	0.3
	생물화학폐기물			0.1	30.7	0.0	0.0	30.7	0.0	0.0	0.1
	손상성폐기물			6.5	46.7	0.0	0.0	53.1	0.0	0.0	0.1
	일반의료폐기물			124.4	1,429.4	0.0	0.0	1,551.5	0.0	0.0	2.3
	조직물류폐기물			7.8	42.5	0.0	0.4	49.9	0.0	0.0	0.0
	혈액오염폐기물			0.2	118.9	0.0	0.0	118.8	0.0	0.0	0.3
청원군	소계			0.8	403.5	0.0	0.0	403.6	0.0	0.0	0.7
	병리계폐기물			0.1	263.0	0.0	0.0	262.8	0.0	0.0	0.3
	생물화학폐기물			0.0	1.6	0.0	0.0	1.6	0.0	0.0	0.0
	손상성폐기물			0.0	1.8	0.0	0.0	1.8	0.0	0.0	0.0



(단위 : 톤/년)

관할청	시도	시군구	폐기물종류	발생내역		처리내역					보관량
				전년도 이월량	'12년 발생량	자가처리		위탁처리			
						소각	기타	소각	멸균분쇄	재활용	
원주청	충청북도	충주시	소계	3.2	309.2	0.0	0.0	309.0	0.0	0.0	3.4
			격리의료폐기물	0.0	0.7	0.0	0.0	0.7	0.0	0.0	0.0
			병리계폐기물	0.3	12.2	0.0	0.0	12.2	0.0	0.0	0.3
			생물화학폐기물	0.0	0.2	0.0	0.0	0.2	0.0	0.0	0.0
			손상성폐기물	0.1	3.9	0.0	0.0	3.9	0.0	0.0	0.1
			일반의료폐기물	2.7	277.1	0.0	0.0	276.8	0.0	0.0	3.0
			조직물류폐기물	0.0	1.0	0.0	0.0	1.0	0.0	0.0	0.0
			혈액오염폐기물	0.1	14.1	0.0	0.0	14.2	0.0	0.0	0.0
		제천시	소계	132.2	321.0	0.0	0.0	321.0	0.0	0.0	132.2
			격리의료폐기물	0.0	1.2	0.0	0.0	1.2	0.0	0.0	0.0
			병리계폐기물	0.0	11.1	0.0	0.0	11.1	0.0	0.0	0.0
			손상성폐기물	0.2	6.3	0.0	0.0	6.3	0.0	0.0	0.2
			일반의료폐기물	132.0	275.4	0.0	0.0	275.4	0.0	0.0	132.0
			조직물류폐기물	0.0	3.1	0.0	0.0	3.1	0.0	0.0	0.0
			혈액오염폐기물	0.0	23.9	0.0	0.0	23.9	0.0	0.0	0.0
		음성군	소계	0.0	117.6	0.0	0.0	114.6	0.0	0.0	3.0
			병리계폐기물	0.0	18.1	0.0	0.0	18.1	0.0	0.0	0.0
			생물화학폐기물	0.0	0.7	0.0	0.0	0.7	0.0	0.0	0.0
			손상성폐기물	0.0	1.2	0.0	0.0	1.2	0.0	0.0	0.0
			일반의료폐기물	0.0	47.3	0.0	0.0	44.3	0.0	0.0	3.0
			조직물류폐기물	0.0	2.7	0.0	0.0	2.7	0.0	0.0	0.0
			혈액오염폐기물	0.0	47.6	0.0	0.0	47.6	0.0	0.0	0.0
		단양군	소계	0.0	25.2	0.0	0.0	25.2	0.0	0.0	0.0
			병리계폐기물	0.0	0.2	0.0	0.0	0.2	0.0	0.0	0.0
손상성폐기물	0.0		0.3	0.0	0.0	0.3	0.0	0.0	0.0		
일반의료폐기물	0.0		24.4	0.0	0.0	24.4	0.0	0.0	0.0		
조직물류폐기물	0.0		0.3	0.0	0.0	0.3	0.0	0.0	0.0		
금강청	충청남도	합계	14.8	3,921.1	0.0	79.1	3,829.3	0.0	0.0	27.5	
		천안시	소계	11.9	1,655.6	0.0	0.0	1,644.2	0.0	0.0	23.3
			격리의료폐기물	0.0	7.2	0.0	0.0	7.2	0.0	0.0	0.0

(단위 : 톤/년)

관할청	시도	시군구	폐기물종류	발생내역		처리내역					보관량
				전년도 이월량	'12년 발생량	자가처리		위탁처리			
						소각	기타	소각	열분해	재활용	
금강청	충청남도	천안시	병리계폐기물	0.5	145.3	0.0	0.0	144.7	0.0	0.0	1.1
			생물화학폐기물	0.1	19.6	0.0	0.0	19.3	0.0	0.0	0.4
			손상성폐기물	0.8	39.6	0.0	0.0	39.1	0.0	0.0	1.3
			일반의료폐기물	10.1	1,331.6	0.0	0.0	1,330.7	0.0	0.0	11.0
			조직물류폐기물	0.0	32.3	0.0	0.0	32.3	0.0	0.0	0.0
			혈액오염폐기물	0.4	80.0	0.0	0.0	70.9	0.0	0.0	9.5
		공주시	소계	0.0	342.5	0.0	0.0	342.5	0.0	0.0	0.0
			격리의료폐기물	0.0	0.0	0.0	0.0	0.0	0.0	0.0	0.0
			병리계폐기물	0.0	8.1	0.0	0.0	8.1	0.0	0.0	0.0
			생물화학폐기물	0.0	0.0	0.0	0.0	0.0	0.0	0.0	0.0
			손상성폐기물	0.0	4.5	0.0	0.0	4.5	0.0	0.0	0.0
			일반의료폐기물	0.0	308.4	0.0	0.0	308.4	0.0	0.0	0.0
			조직물류폐기물	0.0	9.6	0.0	0.0	9.6	0.0	0.0	0.0
			혈액오염폐기물	0.0	11.9	0.0	0.0	11.9	0.0	0.0	0.0
		보령시	소계	0.3	128.9	0.0	0.0	128.8	0.0	0.0	0.4
			병리계폐기물	0.0	1.9	0.0	0.0	1.9	0.0	0.0	0.0
			손상성폐기물	0.0	5.3	0.0	0.0	5.3	0.0	0.0	0.0
			일반의료폐기물	0.2	110.1	0.0	0.0	110.0	0.0	0.0	0.3
			조직물류폐기물	0.0	0.7	0.0	0.0	0.7	0.0	0.0	0.0
			혈액오염폐기물	0.1	10.9	0.0	0.0	10.9	0.0	0.0	0.1
		아산시	소계	0.8	274.3	0.0	1.8	271.6	0.0	0.0	1.7
			병리계폐기물	0.0	16.6	0.0	0.0	16.6	0.0	0.0	0.0
			손상성폐기물	0.0	8.5	0.0	0.0	8.5	0.0	0.0	0.0
			일반의료폐기물	0.8	217.6	0.0	0.0	216.7	0.0	0.0	1.7
			조직물류폐기물	0.0	7.5	0.0	1.8	5.7	0.0	0.0	0.0
			혈액오염폐기물	0.0	24.0	0.0	0.0	24.0	0.0	0.0	0.0
		서산시	소계	0.0	134.3	0.0	0.0	134.3	0.0	0.0	0.0
			병리계폐기물	0.0	4.3	0.0	0.0	4.3	0.0	0.0	0.0
			생물화학폐기물	0.0	3.5	0.0	0.0	3.5	0.0	0.0	0.0
			손상성폐기물	0.0	2.1	0.0	0.0	2.1	0.0	0.0	0.0



(단위 : 톤/년)

관할청	시도	시군구	폐기물종류	발생내역		처리내역					보관량
				전년도 이월량	'12년 발생량	자가처리		위탁처리			
						소각	기타	소각	멸균분쇄	재활용	
금강청	충청남도	서산시	일반의료폐기물	0.0	112.8	0.0	0.0	112.8	0.0	0.0	0.0
			조직물류폐기물	0.0	0.0	0.0	0.0	0.0	0.0	0.0	0.0
			혈액오염폐기물	0.0	11.6	0.0	0.0	11.6	0.0	0.0	0.0
		논산시	소계	0.0	345.0	0.0	0.0	345.0	0.0	0.0	0.0
			격리의료폐기물	0.0	0.0	0.0	0.0	0.0	0.0	0.0	0.0
			병리계폐기물	0.0	2.8	0.0	0.0	2.8	0.0	0.0	0.0
			생물화학폐기물	0.0	1.5	0.0	0.0	1.5	0.0	0.0	0.0
			손상성폐기물	0.0	13.6	0.0	0.0	13.6	0.0	0.0	0.0
			일반의료폐기물	0.0	314.0	0.0	0.0	314.0	0.0	0.0	0.0
			조직물류폐기물	0.0	2.1	0.0	0.0	2.1	0.0	0.0	0.0
			혈액오염폐기물	0.0	11.0	0.0	0.0	11.0	0.0	0.0	0.0
		계룡시	소계	0.0	13.7	0.0	0.0	13.7	0.0	0.0	0.0
			병리계폐기물	0.0	0.5	0.0	0.0	0.5	0.0	0.0	0.0
			손상성폐기물	0.0	1.4	0.0	0.0	1.4	0.0	0.0	0.0
			일반의료폐기물	0.0	5.9	0.0	0.0	5.9	0.0	0.0	0.0
			조직물류폐기물	0.0	0.0	0.0	0.0	0.0	0.0	0.0	0.0
			혈액오염폐기물	0.0	5.9	0.0	0.0	5.9	0.0	0.0	0.0
		금산군	소계	0.0	416.7	0.0	0.0	416.7	0.0	0.0	0.0
			병리계폐기물	0.0	6.2	0.0	0.0	6.2	0.0	0.0	0.0
			손상성폐기물	0.0	12.3	0.0	0.0	12.3	0.0	0.0	0.0
			일반의료폐기물	0.0	390.7	0.0	0.0	390.7	0.0	0.0	0.0
			조직물류폐기물	0.0	7.4	0.0	0.0	7.4	0.0	0.0	0.0
			혈액오염폐기물	0.0	0.1	0.0	0.0	0.1	0.0	0.0	0.0
		부여군	소계	0.0	97.2	0.0	0.0	97.2	0.0	0.0	0.0
			병리계폐기물	0.0	6.0	0.0	0.0	6.0	0.0	0.0	0.0
			생물화학폐기물	0.0	0.5	0.0	0.0	0.5	0.0	0.0	0.0
			손상성폐기물	0.0	4.9	0.0	0.0	4.9	0.0	0.0	0.0
			일반의료폐기물	0.0	79.0	0.0	0.0	79.0	0.0	0.0	0.0
			조직물류폐기물	0.0	0.8	0.0	0.0	0.8	0.0	0.0	0.0
			혈액오염폐기물	0.0	6.0	0.0	0.0	6.0	0.0	0.0	0.0

(단위 : 톤/년)

관할청	시도	시군구	폐기물종류	발생내역		처리내역					보관량
				전년도 이월량	'12년 발생량	자가처리		위탁처리			
						소각	기타	소각	멸균분쇄	재활용	
금강청	충청남도	서천군	소계	1.0	99.9	0.0	0.0	99.9	0.0	0.0	1.0
			병리계폐기물	0.0	4.1	0.0	0.0	4.1	0.0	0.0	0.0
			생물화학폐기물	0.0	0.2	0.0	0.0	0.2	0.0	0.0	0.0
			손상성폐기물	0.6	4.3	0.0	0.0	4.3	0.0	0.0	0.6
			일반의료폐기물	0.4	91.2	0.0	0.0	91.2	0.0	0.0	0.4
			조직물류폐기물	0.0	0.1	0.0	0.0	0.1	0.0	0.0	0.0
		청양군	소계	0.0	9.2	0.0	0.0	9.2	0.0	0.0	0.0
			병리계폐기물	0.0	0.3	0.0	0.0	0.3	0.0	0.0	0.0
			생물화학폐기물	0.0	0.0	0.0	0.0	0.0	0.0	0.0	0.0
			손상성폐기물	0.0	1.4	0.0	0.0	1.4	0.0	0.0	0.0
			일반의료폐기물	0.0	7.5	0.0	0.0	7.5	0.0	0.0	0.0
		홍성군	소계	0.8	217.7	0.0	77.3	140.1	0.0	0.0	1.1
			병리계폐기물	0.0	4.3	0.0	0.0	4.3	0.0	0.0	0.0
			생물화학폐기물	0.0	2.4	0.0	0.0	2.4	0.0	0.0	0.0
			손상성폐기물	0.0	1.2	0.0	0.0	1.2	0.0	0.0	0.0
			일반의료폐기물	0.8	131.5	0.0	0.0	131.2	0.0	0.0	1.1
			조직물류폐기물	0.0	78.1	0.0	77.3	0.8	0.0	0.0	0.0
		예산군	소계	0.0	3.9	0.0	0.0	3.9	0.0	0.0	0.0
			손상성폐기물	0.0	0.6	0.0	0.0	0.6	0.0	0.0	0.0
			일반의료폐기물	0.0	3.3	0.0	0.0	3.3	0.0	0.0	0.0
			조직물류폐기물	0.0	0.0	0.0	0.0	0.0	0.0	0.0	0.0
		태안군	소계	0.0	60.0	0.0	0.0	60.0	0.0	0.0	0.0
			병리계폐기물	0.0	2.1	0.0	0.0	2.1	0.0	0.0	0.0
			손상성폐기물	0.0	2.0	0.0	0.0	2.0	0.0	0.0	0.0
			일반의료폐기물	0.0	55.9	0.0	0.0	55.9	0.0	0.0	0.0
			조직물류폐기물	0.0	0.0	0.0	0.0	0.0	0.0	0.0	0.0
		당진시	소계	0.0	122.2	0.0	0.0	122.2	0.0	0.0	0.0
			병리계폐기물	0.0	9.9	0.0	0.0	9.9	0.0	0.0	0.0
			생물화학폐기물	0.0	3.8	0.0	0.0	3.8	0.0	0.0	0.0
			손상성폐기물	0.0	6.7	0.0	0.0	6.7	0.0	0.0	0.0

(단위 : 톤/년)

관할청	시도	시군구	폐기물종류	발생내역		처리내역					보관량
				전년도 이월량	'12년 발생량	자가처리		위탁처리			
						소각	기타	소각	열분해	재활용	
금강청	충청남도	당진시	일반의료폐기물	0.0	95.3	0.0	0.0	95.3	0.0	0.0	0.0
			조직물류폐기물	0.0	2.7	0.0	0.0	2.7	0.0	0.0	0.0
			혈액오염폐기물	0.0	3.8	0.0	0.0	3.8	0.0	0.0	0.0
새만금청	전라북도	합계		7.3	5,690.9	0.0	832.3	4,845.0	0.0	0.0	20.9
		전주시	소계	3.0	3,343.9	0.0	788.8	2,554.1	0.0	0.0	4.0
			격리의료폐기물	0.0	7.3	0.0	0.0	7.3	0.0	0.0	0.0
			병리계폐기물	0.3	415.8	0.0	237.5	178.5	0.0	0.0	0.1
			생물화학폐기물	0.0	11.2	0.0	0.0	11.2	0.0	0.0	0.0
			손상성폐기물	0.1	42.2	0.0	0.0	42.2	0.0	0.0	0.1
			일반의료폐기물	2.6	2,200.8	0.0	0.0	2,199.6	0.0	0.0	3.8
			조직물류폐기물	0.0	580.7	0.0	551.3	29.4	0.0	0.0	0.0
			혈액오염폐기물	0.0	85.9	0.0	0.0	85.9	0.0	0.0	0.0
		군산시	소계	0.6	289.5	0.0	5.7	271.6	0.0	0.0	12.8
			격리의료폐기물	0.0	0.0	0.0	0.0	0.0	0.0	0.0	0.0
			병리계폐기물	0.1	10.7	0.0	0.3	10.4	0.0	0.0	0.1
			손상성폐기물	0.0	7.0	0.0	0.0	7.0	0.0	0.0	0.0
			일반의료폐기물	0.5	255.5	0.0	0.0	243.3	0.0	0.0	12.7
			조직물류폐기물	0.0	7.5	0.0	5.4	2.1	0.0	0.0	0.0
		익산시	소계	2.0	1,062.4	0.0	36.6	1,025.1	0.0	0.0	2.7
			격리의료폐기물	0.0	0.1	0.0	0.0	0.1	0.0	0.0	0.0
			병리계폐기물	0.0	56.5	0.0	12.1	44.4	0.0	0.0	0.0
			생물화학폐기물	0.0	6.2	0.0	0.0	6.2	0.0	0.0	0.0
			손상성폐기물	0.0	19.7	0.0	0.0	19.7	0.0	0.0	0.0
			일반의료폐기물	2.0	887.7	0.0	0.0	887.2	0.0	0.0	2.5
			조직물류폐기물	0.0	43.1	0.0	24.5	18.4	0.0	0.0	0.2
			혈액오염폐기물	0.0	49.1	0.0	0.0	49.1	0.0	0.0	0.0
		정읍시	소계	0.8	252.9	0.0	1.2	251.8	0.0	0.0	0.7
			병리계폐기물	0.2	30.7	0.0	0.6	30.1	0.0	0.0	0.2
			생물화학폐기물	0.0	0.2	0.0	0.0	0.2	0.0	0.0	0.0
			손상성폐기물	0.0	4.8	0.0	0.0	4.8	0.0	0.0	0.0



(단위 : 톤/년)

관할청	시도	시군구	폐기물종류	발생내역		처리내역					보관량
				전년도 이월량	'12년 발생량	자가처리		위탁처리			
						소각	기타	소각	멸균분쇄	재활용	
새만금청	전라북도	무주군	소계	0.0	8.5	0.0	0.0	8.5	0.0	0.0	0.0
			병리계폐기물	0.0	0.3	0.0	0.0	0.3	0.0	0.0	0.0
			생물화학폐기물	0.0	0.0	0.0	0.0	0.0	0.0	0.0	0.0
			손상성폐기물	0.0	0.8	0.0	0.0	0.8	0.0	0.0	0.0
			일반의료폐기물	0.0	7.4	0.0	0.0	7.4	0.0	0.0	0.0
			조직물류폐기물	0.0	0.0	0.0	0.0	0.0	0.0	0.0	0.0
		장수군	소계	0.0	5.7	0.0	0.0	5.7	0.0	0.0	0.0
			병리계폐기물	0.0	0.2	0.0	0.0	0.2	0.0	0.0	0.0
			손상성폐기물	0.0	0.5	0.0	0.0	0.5	0.0	0.0	0.0
			일반의료폐기물	0.0	5.0	0.0	0.0	5.0	0.0	0.0	0.0
			조직물류폐기물	0.0	0.0	0.0	0.0	0.0	0.0	0.0	0.0
		임실군	소계	0.0	17.2	0.0	0.0	17.2	0.0	0.0	0.0
			병리계폐기물	0.0	0.3	0.0	0.0	0.3	0.0	0.0	0.0
			손상성폐기물	0.0	0.8	0.0	0.0	0.8	0.0	0.0	0.0
			일반의료폐기물	0.0	16.1	0.0	0.0	16.1	0.0	0.0	0.0
			조직물류폐기물	0.0	0.0	0.0	0.0	0.0	0.0	0.0	0.0
		순창군	소계	0.0	71.1	0.0	0.0	71.1	0.0	0.0	0.0
			병리계폐기물	0.0	0.6	0.0	0.0	0.6	0.0	0.0	0.0
			생물화학폐기물	0.0	0.1	0.0	0.0	0.1	0.0	0.0	0.0
			손상성폐기물	0.0	1.8	0.0	0.0	1.8	0.0	0.0	0.0
			일반의료폐기물	0.0	68.6	0.0	0.0	68.6	0.0	0.0	0.0
			조직물류폐기물	0.0	0.0	0.0	0.0	0.0	0.0	0.0	0.0
		고창군	소계	0.0	106.4	0.0	0.0	106.4	0.0	0.0	0.0
			병리계폐기물	0.0	1.4	0.0	0.0	1.4	0.0	0.0	0.0
			생물화학폐기물	0.0	0.9	0.0	0.0	0.9	0.0	0.0	0.0
			손상성폐기물	0.0	2.2	0.0	0.0	2.2	0.0	0.0	0.0
			일반의료폐기물	0.0	97.8	0.0	0.0	97.8	0.0	0.0	0.0
			조직물류폐기물	0.0	2.0	0.0	0.0	2.0	0.0	0.0	0.0
			혈액오염폐기물	0.0	2.1	0.0	0.0	2.1	0.0	0.0	0.0
		부안군	소계	0.0	97.6	0.0	0.0	97.6	0.0	0.0	0.0

(단위 : 톤/년)

관할청	시도	시군구	폐기물종류	발생내역		처리내역					보관량
				전년도 이월량	'12년 발생량	자가처리		위탁처리			
						소각	기타	소각	멸균분쇄	재활용	
새만금청	전라북도	부안군	병리계폐기물	0.0	3.2	0.0	0.0	3.2	0.0	0.0	0.0
			손상성폐기물	0.0	3.0	0.0	0.0	3.0	0.0	0.0	0.0
			일반의료폐기물	0.0	91.4	0.0	0.0	91.4	0.0	0.0	0.0
			조직물류폐기물	0.0	0.0	0.0	0.0	0.0	0.0	0.0	0.0
영산강청	전라남도	합계		4.9	4,981.5	0.0	28.6	4,941.7	0.0	0.0	16.1
		목포시	소계	1.3	833.2	0.0	0.0	822.3	0.0	0.0	12.2
			격리의료폐기물	0.0	5.3	0.0	0.0	5.3	0.0	0.0	0.0
			병리계폐기물	0.2	33.9	0.0	0.0	33.1	0.0	0.0	1.0
			생물화학폐기물	0.2	71.8	0.0	0.0	70.1	0.0	0.0	1.9
			손상성폐기물	0.0	22.3	0.0	0.0	21.7	0.0	0.0	0.6
			일반의료폐기물	0.7	629.9	0.0	0.0	622.1	0.0	0.0	8.5
			조직물류폐기물	0.0	6.1	0.0	0.0	6.1	0.0	0.0	0.0
			혈액오염폐기물	0.2	63.9	0.0	0.0	63.9	0.0	0.0	0.2
		여수시	소계	1.2	515.9	0.0	0.0	515.9	0.0	0.0	1.2
			격리의료폐기물	0.0	0.0	0.0	0.0	0.0	0.0	0.0	0.0
			병리계폐기물	0.0	22.2	0.0	0.0	21.9	0.0	0.0	0.3
			생물화학폐기물	0.1	14.9	0.0	0.0	15.0	0.0	0.0	0.0
			손상성폐기물	0.0	15.2	0.0	0.0	15.2	0.0	0.0	0.0
			일반의료폐기물	0.8	419.4	0.0	0.0	419.6	0.0	0.0	0.6
			조직물류폐기물	0.0	4.6	0.0	0.0	4.6	0.0	0.0	0.0
			혈액오염폐기물	0.3	39.6	0.0	0.0	39.6	0.0	0.0	0.3
		순천시	소계	1.3	712.2	0.0	0.0	711.9	0.0	0.0	1.6
			격리의료폐기물	0.0	0.9	0.0	0.0	0.9	0.0	0.0	0.0
			병리계폐기물	0.1	25.6	0.0	0.0	25.6	0.0	0.0	0.1
			생물화학폐기물	0.0	3.2	0.0	0.0	3.2	0.0	0.0	0.0
			손상성폐기물	0.0	15.5	0.0	0.0	15.5	0.0	0.0	0.0
			일반의료폐기물	1.1	604.4	0.0	0.0	604.5	0.0	0.0	1.0
			조직물류폐기물	0.0	5.9	0.0	0.0	5.8	0.0	0.0	0.1
			혈액오염폐기물	0.1	56.7	0.0	0.0	56.4	0.0	0.0	0.4
		나주시	소계	0.0	628.6	0.0	0.0	628.6	0.0	0.0	0.0

(단위 : 톤/년)

관할청	시도	시군구	폐기물종류	발생내역		처리내역					보관량
				전년도 이월량	'12년 발생량	자가처리		위탁처리			
						소각	기타	소각	멸균분쇄	재활용	
영산강청	전라남도	나주시	병리계폐기물	0.0	7.0	0.0	0.0	7.0	0.0	0.0	0.0
			생물화학폐기물	0.0	1.8	0.0	0.0	1.8	0.0	0.0	0.0
			손상성폐기물	0.0	5.3	0.0	0.0	5.3	0.0	0.0	0.0
			일반의료폐기물	0.0	606.3	0.0	0.0	606.3	0.0	0.0	0.0
			조직물류폐기물	0.0	0.1	0.0	0.0	0.1	0.0	0.0	0.0
			혈액오염폐기물	0.0	8.1	0.0	0.0	8.1	0.0	0.0	0.0
		광양시	소계	0.0	111.5	0.0	0.0	111.5	0.0	0.0	0.0
			병리계폐기물	0.0	7.1	0.0	0.0	7.1	0.0	0.0	0.0
			생물화학폐기물	0.0	2.0	0.0	0.0	2.0	0.0	0.0	0.0
			손상성폐기물	0.0	6.3	0.0	0.0	6.3	0.0	0.0	0.0
			일반의료폐기물	0.0	91.6	0.0	0.0	91.6	0.0	0.0	0.0
			조직물류폐기물	0.0	0.7	0.0	0.0	0.7	0.0	0.0	0.0
		담양군	소계	0.0	103.3	0.0	0.0	103.3	0.0	0.0	0.0
			병리계폐기물	0.0	1.6	0.0	0.0	1.6	0.0	0.0	0.0
			생물화학폐기물	0.0	1.3	0.0	0.0	1.3	0.0	0.0	0.0
			손상성폐기물	0.0	1.5	0.0	0.0	1.5	0.0	0.0	0.0
			일반의료폐기물	0.0	90.1	0.0	0.0	90.1	0.0	0.0	0.0
			조직물류폐기물	0.0	0.0	0.0	0.0	0.0	0.0	0.0	0.0
		곡성군	소계	0.0	51.0	0.0	0.0	51.0	0.0	0.0	0.0
			병리계폐기물	0.0	0.7	0.0	0.0	0.7	0.0	0.0	0.0
			생물화학폐기물	0.0	0.7	0.0	0.0	0.7	0.0	0.0	0.0
			손상성폐기물	0.0	1.2	0.0	0.0	1.2	0.0	0.0	0.0
			일반의료폐기물	0.0	48.4	0.0	0.0	48.4	0.0	0.0	0.0
			조직물류폐기물	0.0	0.0	0.0	0.0	0.0	0.0	0.0	0.0
		구례군	소계	0.0	70.8	0.0	0.0	70.8	0.0	0.0	0.0
			병리계폐기물	0.0	1.4	0.0	0.0	1.4	0.0	0.0	0.0
			손상성폐기물	0.0	0.8	0.0	0.0	0.8	0.0	0.0	0.0
			일반의료폐기물	0.0	68.0	0.0	0.0	68.0	0.0	0.0	0.0

(단위 : 톤/년)

관할청	시도	시군구	폐기물종류	발생내역		처리내역					보관량
				전년도 이월량	'12년 발생량	자가처리		위탁처리			
						소각	기타	소각	열분해	재활용	
영산강청	전라남도	구례군	조식물류폐기물	0.0	0.3	0.0	0.0	0.3	0.0	0.0	0.0
		고흥군	소계	0.0	109.8	0.0	0.0	109.8	0.0	0.0	0.0
			병리계폐기물	0.0	3.9	0.0	0.0	3.9	0.0	0.0	0.0
			생물화학폐기물	0.0	4.6	0.0	0.0	4.6	0.0	0.0	0.0
			손상성폐기물	0.0	3.3	0.0	0.0	3.3	0.0	0.0	0.0
			일반의료폐기물	0.0	92.0	0.0	0.0	92.0	0.0	0.0	0.0
			조식물류폐기물	0.0	0.2	0.0	0.0	0.2	0.0	0.0	0.0
			혈액오염폐기물	0.0	5.8	0.0	0.0	5.8	0.0	0.0	0.0
			소계	0.0	91.6	0.0	0.0	91.6	0.0	0.0	0.0
		보성군	병리계폐기물	0.0	1.8	0.0	0.0	1.8	0.0	0.0	0.0
			생물화학폐기물	0.0	0.2	0.0	0.0	0.2	0.0	0.0	0.0
			손상성폐기물	0.0	2.7	0.0	0.0	2.7	0.0	0.0	0.0
			일반의료폐기물	0.0	78.1	0.0	0.0	78.1	0.0	0.0	0.0
			조식물류폐기물	0.0	0.1	0.0	0.0	0.1	0.0	0.0	0.0
			혈액오염폐기물	0.0	8.7	0.0	0.0	8.7	0.0	0.0	0.0
			소계	0.7	807.7	0.0	28.6	778.8	0.0	0.0	1.0
			화순군	격리의료폐기물	0.0	3.0	0.0	0.0	3.0	0.0	0.0
		병리계폐기물		0.0	57.9	0.0	0.0	57.9	0.0	0.0	0.0
		생물화학폐기물		0.0	1.9	0.0	0.0	1.9	0.0	0.0	0.0
		손상성폐기물		0.0	7.3	0.0	0.0	7.3	0.0	0.0	0.0
		일반의료폐기물		0.7	682.3	0.0	0.0	682.0	0.0	0.0	1.0
		조식물류폐기물		0.0	47.7	0.0	28.6	19.1	0.0	0.0	0.0
		혈액오염폐기물		0.0	7.6	0.0	0.0	7.6	0.0	0.0	0.0
		소계		0.0	65.7	0.0	0.0	65.7	0.0	0.0	0.0
		장흥군	병리계폐기물	0.0	1.7	0.0	0.0	1.7	0.0	0.0	0.0
			생물화학폐기물	0.0	1.9	0.0	0.0	1.9	0.0	0.0	0.0
			손상성폐기물	0.0	3.0	0.0	0.0	3.0	0.0	0.0	0.0
			일반의료폐기물	0.0	55.2	0.0	0.0	55.2	0.0	0.0	0.0
			조식물류폐기물	0.0	1.5	0.0	0.0	1.5	0.0	0.0	0.0
			혈액오염폐기물	0.0	2.4	0.0	0.0	2.4	0.0	0.0	0.0



(단위 : 톤/년)

관할청	시도	시군구	폐기물종류	발생내역		처리내역					보관량
				전년도 이월량	'12년 발생량	자가처리		위탁처리			
						소각	기타	소각	멸균분쇄	재활용	
영산강청	전라남도	강진군	소계	0.0	79.0	0.0	0.0	79.0	0.0	0.0	0.0
			격리의료폐기물	0.0	0.0	0.0	0.0	0.0	0.0	0.0	0.0
			병리계폐기물	0.0	30.3	0.0	0.0	30.3	0.0	0.0	0.0
			생물화학폐기물	0.0	0.9	0.0	0.0	0.9	0.0	0.0	0.0
			손상성폐기물	0.0	1.4	0.0	0.0	1.4	0.0	0.0	0.0
			일반의료폐기물	0.0	22.6	0.0	0.0	22.6	0.0	0.0	0.0
			조직물류폐기물	0.0	23.1	0.0	0.0	23.1	0.0	0.0	0.0
			혈액오염폐기물	0.0	0.7	0.0	0.0	0.7	0.0	0.0	0.0
			해남군	소계	0.0	172.4	0.0	0.0	172.4	0.0	0.0
		병리계폐기물	0.0	6.8	0.0	0.0	6.8	0.0	0.0	0.0	
		생물화학폐기물	0.0	8.5	0.0	0.0	8.5	0.0	0.0	0.0	
		손상성폐기물	0.0	4.3	0.0	0.0	4.3	0.0	0.0	0.0	
		일반의료폐기물	0.0	139.0	0.0	0.0	139.0	0.0	0.0	0.0	
		조직물류폐기물	0.0	0.0	0.0	0.0	0.0	0.0	0.0	0.0	
		혈액오염폐기물	0.0	13.8	0.0	0.0	13.8	0.0	0.0	0.0	
		영암군	소계	0.0	68.5	0.0	0.0	68.5	0.0	0.0	0.0
		병리계폐기물	0.0	0.5	0.0	0.0	0.5	0.0	0.0	0.0	
		생물화학폐기물	0.0	0.5	0.0	0.0	0.5	0.0	0.0	0.0	
		손상성폐기물	0.0	1.1	0.0	0.0	1.1	0.0	0.0	0.0	
		일반의료폐기물	0.0	66.4	0.0	0.0	66.4	0.0	0.0	0.0	
		무안군	소계	0.4	119.9	0.0	0.0	120.2	0.0	0.0	0.1
		병리계폐기물	0.0	6.8	0.0	0.0	6.8	0.0	0.0	0.0	
		생물화학폐기물	0.0	4.8	0.0	0.0	4.8	0.0	0.0	0.0	
		손상성폐기물	0.0	4.6	0.0	0.0	4.6	0.0	0.0	0.0	
		일반의료폐기물	0.3	95.9	0.0	0.0	96.1	0.0	0.0	0.1	
		조직물류폐기물	0.0	0.1	0.0	0.0	0.1	0.0	0.0	0.0	
		혈액오염폐기물	0.1	7.7	0.0	0.0	7.8	0.0	0.0	0.0	
		함평군	소계	0.0	31.5	0.0	0.0	31.5	0.0	0.0	0.0
		격리의료폐기물	0.0	0.3	0.0	0.0	0.3	0.0	0.0	0.0	
		병리계폐기물	0.0	0.4	0.0	0.0	0.4	0.0	0.0	0.0	

(단위 : 톤/년)

관할청	시도	시군구	폐기물종류	발생내역		처리내역					보관량
				전년도 이월량	'12년 발생량	자가처리		위탁처리			
						소각	기타	소각	열분해	재활용	
영산강청	전라남도	함평군	생물화학폐기물	0.0	0.1	0.0	0.0	0.1	0.0	0.0	0.0
			손상성폐기물	0.0	1.5	0.0	0.0	1.5	0.0	0.0	0.0
			일반의료폐기물	0.0	29.2	0.0	0.0	29.2	0.0	0.0	0.0
			조직물류폐기물	0.0	0.0	0.0	0.0	0.0	0.0	0.0	0.0
			혈액오염폐기물	0.0	0.0	0.0	0.0	0.0	0.0	0.0	0.0
		영광군	소계	0.0	178.2	0.0	0.0	178.2	0.0	0.0	0.0
			격리의료폐기물	0.0	0.0	0.0	0.0	0.0	0.0	0.0	0.0
			병리계폐기물	0.0	14.6	0.0	0.0	14.6	0.0	0.0	0.0
			생물화학폐기물	0.0	8.1	0.0	0.0	8.1	0.0	0.0	0.0
			손상성폐기물	0.0	3.1	0.0	0.0	3.1	0.0	0.0	0.0
			일반의료폐기물	0.0	138.6	0.0	0.0	138.6	0.0	0.0	0.0
			조직물류폐기물	0.0	5.0	0.0	0.0	5.0	0.0	0.0	0.0
			혈액오염폐기물	0.0	8.8	0.0	0.0	8.8	0.0	0.0	0.0
		장성군	소계	0.0	166.0	0.0	0.0	166.0	0.0	0.0	0.0
			병리계폐기물	0.0	2.7	0.0	0.0	2.7	0.0	0.0	0.0
			생물화학폐기물	0.0	0.1	0.0	0.0	0.1	0.0	0.0	0.0
			손상성폐기물	0.0	1.8	0.0	0.0	1.8	0.0	0.0	0.0
			일반의료폐기물	0.0	161.4	0.0	0.0	161.4	0.0	0.0	0.0
			조직물류폐기물	0.0	0.0	0.0	0.0	0.0	0.0	0.0	0.0
		완도군	소계	0.0	16.6	0.0	0.0	16.6	0.0	0.0	0.0
			병리계폐기물	0.0	0.4	0.0	0.0	0.4	0.0	0.0	0.0
			생물화학폐기물	0.0	0.5	0.0	0.0	0.5	0.0	0.0	0.0
			손상성폐기물	0.0	1.3	0.0	0.0	1.3	0.0	0.0	0.0
			일반의료폐기물	0.0	12.5	0.0	0.0	12.5	0.0	0.0	0.0
			조직물류폐기물	0.0	0.2	0.0	0.0	0.2	0.0	0.0	0.0
			혈액오염폐기물	0.0	1.7	0.0	0.0	1.7	0.0	0.0	0.0
		진도군	소계	0.0	32.0	0.0	0.0	32.0	0.0	0.0	0.0
			병리계폐기물	0.0	0.7	0.0	0.0	0.7	0.0	0.0	0.0
			생물화학폐기물	0.0	0.5	0.0	0.0	0.5	0.0	0.0	0.0
			손상성폐기물	0.0	1.5	0.0	0.0	1.5	0.0	0.0	0.0

(단위 : 톤/년)

관할청	시도	시군구	폐기물종류	발생내역		처리내역					보관량	
				전년도 이월량	'12년 발생량	자가처리		위탁처리				
						소각	기타	소각	멸균분쇄	재활용		
영산강청	전라남도	진도군	일반의료폐기물	0.0	29.2	0.0	0.0	29.2	0.0	0.0	0.0	
			조직물류폐기물	0.0	0.1	0.0	0.0	0.1	0.0	0.0	0.0	
		신안군	소계	0.0	16.1	0.0	0.0	16.1	0.0	0.0	0.0	
			병리계폐기물	0.0	0.1	0.0	0.0	0.1	0.0	0.0	0.0	
			생물화학폐기물	0.0	0.5	0.0	0.0	0.5	0.0	0.0	0.0	
			손상성폐기물	0.0	1.0	0.0	0.0	1.0	0.0	0.0	0.0	
			일반의료폐기물	0.0	14.5	0.0	0.0	14.5	0.0	0.0	0.0	
대구청	경상북도	합계		5.4	7,426.7	0.0	0.0	7,350.7	0.0	1.0	80.4	
		포항시	소계		0.1	1,460.5	0.0	0.0	1,460.6	0.0	0.0	0.0
			격리의료폐기물		0.0	5.0	0.0	0.0	5.0	0.0	0.0	0.0
			병리계폐기물		0.0	32.9	0.0	0.0	32.9	0.0	0.0	0.0
			생물화학폐기물		0.0	161.5	0.0	0.0	161.5	0.0	0.0	0.0
			손상성폐기물		0.0	34.9	0.0	0.0	34.9	0.0	0.0	0.0
			일반의료폐기물		0.1	1,111.3	0.0	0.0	1,111.4	0.0	0.0	0.0
			조직물류폐기물		0.0	33.3	0.0	0.0	33.3	0.0	0.0	0.0
			혈액오염폐기물		0.0	81.6	0.0	0.0	81.6	0.0	0.0	0.0
		경주시	소계		0.5	1,389.6	0.0	0.0	1,388.4	0.0	1.0	0.7
			격리의료폐기물		0.0	6.9	0.0	0.0	6.9	0.0	0.0	0.0
			병리계폐기물		0.0	46.1	0.0	0.0	46.1	0.0	0.0	0.0
			생물화학폐기물		0.4	172.4	0.0	0.0	172.2	0.0	0.0	0.6
			손상성폐기물		0.0	23.7	0.0	0.0	23.7	0.0	0.0	0.0
			일반의료폐기물		0.0	1,037.4	0.0	0.0	1,037.4	0.0	0.0	0.0
			조직물류폐기물		0.0	20.0	0.0	0.0	20.0	0.0	0.0	0.0
			태반		0.0	1.0	0.0	0.0	0.0	0.0	1.0	0.0
			혈액오염폐기물		0.1	82.1	0.0	0.0	82.1	0.0	0.0	0.1
		김천시	소계		0.0	237.4	0.0	0.0	236.7	0.0	0.0	0.7
			격리의료폐기물		0.0	0.0	0.0	0.0	0.0	0.0	0.0	0.0
병리계폐기물			0.0	9.0	0.0	0.0	9.0	0.0	0.0	0.0		
생물화학폐기물			0.0	8.3	0.0	0.0	8.3	0.0	0.0	0.0		
손상성폐기물			0.0	4.8	0.0	0.0	4.8	0.0	0.0	0.0		

(단위 : 톤/년)

관할청	시도	시군구	폐기물종류	발생내역		처리내역					보관량
				전년도 이월량	'12년 발생량	자가처리		위탁처리			
						소각	기타	소각	멸균분쇄	재활용	
대구청	경상북도	김천시	일반의료폐기물	0.0	207.5	0.0	0.0	206.8	0.0	0.0	0.7
			조직물류폐기물	0.0	0.5	0.0	0.0	0.5	0.0	0.0	0.0
			혈액오염폐기물	0.0	7.3	0.0	0.0	7.3	0.0	0.0	0.0
		안동시	소계	1.4	904.8	0.0	0.0	905.9	0.0	0.0	0.3
			격리의료폐기물	0.0	2.9	0.0	0.0	2.9	0.0	0.0	0.0
			병리계폐기물	0.1	11.7	0.0	0.0	11.7	0.0	0.0	0.1
			생물화학폐기물	0.1	48.5	0.0	0.0	48.6	0.0	0.0	0.0
			손상성폐기물	0.0	13.6	0.0	0.0	13.6	0.0	0.0	0.0
			일반의료폐기물	1.1	777.2	0.0	0.0	778.1	0.0	0.0	0.2
			조직물류폐기물	0.0	6.6	0.0	0.0	6.6	0.0	0.0	0.0
			혈액오염폐기물	0.1	44.3	0.0	0.0	44.4	0.0	0.0	0.0
		구미시	소계	1.8	599.2	0.0	0.0	598.5	0.0	0.0	2.5
			격리의료폐기물	0.0	0.6	0.0	0.0	0.6	0.0	0.0	0.0
			병리계폐기물	0.1	55.1	0.0	0.0	55.1	0.0	0.0	0.1
			생물화학폐기물	0.0	40.9	0.0	0.0	40.4	0.0	0.0	0.5
			손상성폐기물	0.0	14.9	0.0	0.0	14.9	0.0	0.0	0.0
			일반의료폐기물	1.5	419.6	0.0	0.0	419.4	0.0	0.0	1.7
			조직물류폐기물	0.0	10.3	0.0	0.0	10.3	0.0	0.0	0.0
			혈액오염폐기물	0.2	57.8	0.0	0.0	57.8	0.0	0.0	0.2
		영주시	소계	0.0	98.7	0.0	0.0	98.5	0.0	0.0	0.2
			병리계폐기물	0.0	0.5	0.0	0.0	0.5	0.0	0.0	0.0
			생물화학폐기물	0.0	0.2	0.0	0.0	0.2	0.0	0.0	0.0
			손상성폐기물	0.0	4.3	0.0	0.0	4.3	0.0	0.0	0.0
			일반의료폐기물	0.0	90.9	0.0	0.0	90.7	0.0	0.0	0.2
			조직물류폐기물	0.0	0.2	0.0	0.0	0.2	0.0	0.0	0.0
			혈액오염폐기물	0.0	2.6	0.0	0.0	2.6	0.0	0.0	0.0
		영천시	소계	0.2	207.2	0.0	0.0	207.4	0.0	0.0	0.0
			격리의료폐기물	0.0	0.1	0.0	0.0	0.1	0.0	0.0	0.0
			병리계폐기물	0.0	6.4	0.0	0.0	6.4	0.0	0.0	0.0
			생물화학폐기물	0.0	3.3	0.0	0.0	3.3	0.0	0.0	0.0

(단위 : 톤/년)

관할청	시도	시군구	폐기물종류	발생내역		처리내역					보관량
				전년도 이월량	'12년 발생량	자가처리		위탁처리			
						소각	기타	소각	멸균분쇄	재활용	
대구청	경상북도	영천시	손상성폐기물	0.0	6.6	0.0	0.0	6.6	0.0	0.0	0.0
			일반의료폐기물	0.2	176.4	0.0	0.0	176.6	0.0	0.0	0.0
			조직물류폐기물	0.0	1.3	0.0	0.0	1.3	0.0	0.0	0.0
			혈액오염폐기물	0.0	13.1	0.0	0.0	13.1	0.0	0.0	0.0
		상주시	소계	0.0	126.6	0.0	0.0	126.6	0.0	0.0	0.0
			격리의료폐기물	0.0	0.0	0.0	0.0	0.0	0.0	0.0	0.0
			병리계폐기물	0.0	2.7	0.0	0.0	2.7	0.0	0.0	0.0
			생물화학폐기물	0.0	5.3	0.0	0.0	5.3	0.0	0.0	0.0
			손상성폐기물	0.0	4.4	0.0	0.0	4.4	0.0	0.0	0.0
			일반의료폐기물	0.0	97.7	0.0	0.0	97.7	0.0	0.0	0.0
			조직물류폐기물	0.0	3.7	0.0	0.0	3.7	0.0	0.0	0.0
			혈액오염폐기물	0.0	12.8	0.0	0.0	12.8	0.0	0.0	0.0
		문경시	소계	0.9	199.5	0.0	0.0	199.8	0.0	0.0	0.6
			격리의료폐기물	0.0	0.5	0.0	0.0	0.5	0.0	0.0	0.0
			병리계폐기물	0.0	4.1	0.0	0.0	4.1	0.0	0.0	0.0
			생물화학폐기물	0.0	5.8	0.0	0.0	5.8	0.0	0.0	0.0
			손상성폐기물	0.0	3.3	0.0	0.0	3.3	0.0	0.0	0.0
			일반의료폐기물	0.8	176.2	0.0	0.0	176.5	0.0	0.0	0.5
			조직물류폐기물	0.0	0.2	0.0	0.0	0.2	0.0	0.0	0.0
			혈액오염폐기물	0.1	9.4	0.0	0.0	9.4	0.0	0.0	0.1
		경산시	소계	0.4	1,746.5	0.0	0.0	1,671.7	0.0	0.0	75.2
			격리의료폐기물	0.0	3.2	0.0	0.0	3.2	0.0	0.0	0.0
			병리계폐기물	0.0	47.0	0.0	0.0	46.9	0.0	0.0	0.1
			생물화학폐기물	0.0	16.9	0.0	0.0	15.9	0.0	0.0	1.0
			손상성폐기물	0.0	41.1	0.0	0.0	41.0	0.0	0.0	0.1
			일반의료폐기물	0.4	1,565.1	0.0	0.0	1,491.5	0.0	0.0	74.0
			조직물류폐기물	0.0	29.6	0.0	0.0	29.6	0.0	0.0	0.0
			혈액오염폐기물	0.0	43.6	0.0	0.0	43.6	0.0	0.0	0.0
		군위군	소계	0.0	4.6	0.0	0.0	4.6	0.0	0.0	0.0
			병리계폐기물	0.0	0.4	0.0	0.0	0.4	0.0	0.0	0.0

(단위 : 톤/년)

관할청	시도	시군구	폐기물종류	발생내역		처리내역					보관량	
				전년도 이월량	'12년 발생량	자가처리		위탁처리				
						소각	기타	소각	열분해	재활용		
대구청	경상북도	군위군	생물화학폐기물	0.0	0.4	0.0	0.0	0.4	0.0	0.0	0.0	
			손상성폐기물	0.0	0.6	0.0	0.0	0.6	0.0	0.0	0.0	
			일반의료폐기물	0.0	3.2	0.0	0.0	3.2	0.0	0.0	0.0	
			조직물류폐기물	0.0	0.0	0.0	0.0	0.0	0.0	0.0	0.0	
		의성군	소계	0.0	54.8	0.0	0.0	54.8	0.0	0.0	0.0	
			병리계폐기물	0.0	0.2	0.0	0.0	0.2	0.0	0.0	0.0	
			손상성폐기물	0.0	2.3	0.0	0.0	2.3	0.0	0.0	0.0	
			일반의료폐기물	0.0	52.3	0.0	0.0	52.3	0.0	0.0	0.0	
			조직물류폐기물	0.0	0.0	0.0	0.0	0.0	0.0	0.0	0.0	
		청송군	소계	0.0	33.1	0.0	0.0	33.1	0.0	0.0	0.0	
			병리계폐기물	0.0	0.1	0.0	0.0	0.1	0.0	0.0	0.0	
			손상성폐기물	0.0	0.8	0.0	0.0	0.8	0.0	0.0	0.0	
			일반의료폐기물	0.0	32.2	0.0	0.0	32.2	0.0	0.0	0.0	
			조직물류폐기물	0.0	0.0	0.0	0.0	0.0	0.0	0.0	0.0	
		영양군	소계	0.0	4.3	0.0	0.0	4.3	0.0	0.0	0.0	
			병리계폐기물	0.0	0.3	0.0	0.0	0.3	0.0	0.0	0.0	
			손상성폐기물	0.0	0.4	0.0	0.0	0.4	0.0	0.0	0.0	
			일반의료폐기물	0.0	3.5	0.0	0.0	3.5	0.0	0.0	0.0	
			조직물류폐기물	0.0	0.1	0.0	0.0	0.1	0.0	0.0	0.0	
		영덕군	소계	0.0	20.4	0.0	0.0	20.3	0.0	0.0	0.0	0.1
			병리계폐기물	0.0	0.2	0.0	0.0	0.2	0.0	0.0	0.0	0.0
			생물화학폐기물	0.0	0.0	0.0	0.0	0.0	0.0	0.0	0.0	0.0
			손상성폐기물	0.0	1.6	0.0	0.0	1.6	0.0	0.0	0.0	0.0
			일반의료폐기물	0.0	18.5	0.0	0.0	18.4	0.0	0.0	0.0	0.1
			조직물류폐기물	0.0	0.1	0.0	0.0	0.1	0.0	0.0	0.0	0.0
		청도군	소계	0.0	40.1	0.0	0.0	40.1	0.0	0.0	0.0	0.0
			병리계폐기물	0.0	0.8	0.0	0.0	0.8	0.0	0.0	0.0	0.0
			손상성폐기물	0.0	2.7	0.0	0.0	2.7	0.0	0.0	0.0	0.0
			일반의료폐기물	0.0	36.0	0.0	0.0	36.0	0.0	0.0	0.0	0.0
			조직물류폐기물	0.0	0.6	0.0	0.0	0.6	0.0	0.0	0.0	0.0

(단위 : 톤/년)

관할청	시도	시군구	폐기물종류	발생내역		처리내역					보관량
				전년도 이월량	'12년 발생량	자가처리		위탁처리			
						소각	기타	소각	멸균분쇄	재활용	
대구청	경상북도	고령군	소계	0.0	55.2	0.0	0.0	55.2	0.0	0.0	0.0
			병리계폐기물	0.0	1.2	0.0	0.0	1.2	0.0	0.0	0.0
			손상성폐기물	0.0	1.0	0.0	0.0	1.0	0.0	0.0	0.0
			일반의료폐기물	0.0	53.0	0.0	0.0	53.0	0.0	0.0	0.0
			조직물류폐기물	0.0	0.0	0.0	0.0	0.0	0.0	0.0	0.0
		성주군	소계	0.0	57.4	0.0	0.0	57.4	0.0	0.0	0.0
			병리계폐기물	0.0	0.5	0.0	0.0	0.5	0.0	0.0	0.0
			생물화학폐기물	0.0	3.1	0.0	0.0	3.1	0.0	0.0	0.0
			손상성폐기물	0.0	1.5	0.0	0.0	1.5	0.0	0.0	0.0
			일반의료폐기물	0.0	52.3	0.0	0.0	52.3	0.0	0.0	0.0
			조직물류폐기물	0.0	0.0	0.0	0.0	0.0	0.0	0.0	0.0
		칠곡군	소계	0.0	71.3	0.0	0.0	71.3	0.0	0.0	0.0
			병리계폐기물	0.0	0.9	0.0	0.0	0.9	0.0	0.0	0.0
			손상성폐기물	0.0	2.3	0.0	0.0	2.3	0.0	0.0	0.0
			일반의료폐기물	0.0	68.0	0.0	0.0	68.0	0.0	0.0	0.0
			조직물류폐기물	0.0	0.1	0.0	0.0	0.1	0.0	0.0	0.0
		예천군	소계	0.0	44.4	0.0	0.0	44.4	0.0	0.0	0.0
			병리계폐기물	0.0	0.6	0.0	0.0	0.6	0.0	0.0	0.0
			손상성폐기물	0.0	1.4	0.0	0.0	1.4	0.0	0.0	0.0
			일반의료폐기물	0.0	39.8	0.0	0.0	39.8	0.0	0.0	0.0
			조직물류폐기물	0.0	0.0	0.0	0.0	0.0	0.0	0.0	0.0
			혈액오염폐기물	0.0	2.6	0.0	0.0	2.6	0.0	0.0	0.0
		봉화군	소계	0.0	3.2	0.0	0.0	3.2	0.0	0.0	0.0
			병리계폐기물	0.0	0.1	0.0	0.0	0.1	0.0	0.0	0.0
			손상성폐기물	0.0	0.6	0.0	0.0	0.6	0.0	0.0	0.0
			일반의료폐기물	0.0	2.5	0.0	0.0	2.5	0.0	0.0	0.0
			조직물류폐기물	0.0	0.0	0.0	0.0	0.0	0.0	0.0	0.0
		울릉군	소계	0.0	4.2	0.0	0.0	4.2	0.0	0.0	0.0
			손상성폐기물	0.0	0.4	0.0	0.0	0.4	0.0	0.0	0.0
			일반의료폐기물	0.0	3.8	0.0	0.0	3.8	0.0	0.0	0.0

(단위 : 톤/년)

관할청	시도	시군구	폐기물종류	발생내역		처리내역					보관량
				전년도 이월량	'12년 발생량	자가처리		위탁처리			
						소각	기타	소각	멸균분쇄	재활용	
대구청	경상북도	울릉군	조식물류폐기물	0.0	0.0	0.0	0.0	0.0	0.0	0.0	0.0
		울진군	소계	0.1	63.7	0.0	0.0	63.7	0.0	0.0	0.1
			병리계폐기물	0.0	0.1	0.0	0.0	0.1	0.0	0.0	0.0
			생물화학폐기물	0.0	0.1	0.0	0.0	0.1	0.0	0.0	0.0
			손상성폐기물	0.0	2.4	0.0	0.0	2.4	0.0	0.0	0.0
			일반의료폐기물	0.1	60.9	0.0	0.0	60.9	0.0	0.0	0.1
			조식물류폐기물	0.0	0.2	0.0	0.0	0.2	0.0	0.0	0.0
낙동강청	경상남도	합계		445.5	7,501.9	0.0	0.0	7,511.3	0.0	0.0	436.1
		창원시	소계	434.6	2,508.1	0.0	0.0	2,900.4	0.0	0.0	42.3
			격리의료폐기물	0.0	5.0	0.0	0.0	5.0	0.0	0.0	0.0
			병리계폐기물	35.7	82.4	0.0	0.0	117.4	0.0	0.0	0.7
			생물화학폐기물	0.4	36.7	0.0	0.0	36.9	0.0	0.0	0.2
			손상성폐기물	20.2	41.7	0.0	0.0	61.3	0.0	0.0	0.6
			일반의료폐기물	337.1	1,687.9	0.0	0.0	1,986.2	0.0	0.0	38.8
			조식물류폐기물	10.9	43.0	0.0	0.0	53.3	0.0	0.0	0.6
			태반	0.0	0.0	0.0	0.0	0.0	0.0	0.0	0.0
			혈액오염폐기물	30.3	611.4	0.0	0.0	640.3	0.0	0.0	1.4
		진주시	소계	0.3	1,682.3	0.0	0.0	1,299.0	0.0	0.0	383.6
			격리의료폐기물	0.0	3.6	0.0	0.0	1.8	0.0	0.0	1.8
			병리계폐기물	0.1	111.7	0.0	0.0	101.9	0.0	0.0	9.9
			생물화학폐기물	0.0	16.3	0.0	0.0	10.4	0.0	0.0	5.9
			손상성폐기물	0.0	32.8	0.0	0.0	27.5	0.0	0.0	5.3
			일반의료폐기물	0.1	1,377.4	0.0	0.0	1,042.3	0.0	0.0	335.2
			조식물류폐기물	0.0	64.1	0.0	0.0	47.0	0.0	0.0	17.1
			태반	0.0	0.0	0.0	0.0	0.0	0.0	0.0	0.0
			혈액오염폐기물	0.1	76.4	0.0	0.0	68.1	0.0	0.0	8.4
		통영시	소계	0.0	248.9	0.0	0.0	248.9	0.0	0.0	0.0
			병리계폐기물	0.0	9.3	0.0	0.0	9.3	0.0	0.0	0.0
			생물화학폐기물	0.0	0.2	0.0	0.0	0.2	0.0	0.0	0.0
			손상성폐기물	0.0	10.7	0.0	0.0	10.7	0.0	0.0	0.0



(단위 : 톤/년)

관할청	시도	시군구	폐기물종류	발생내역		처리내역					보관량
				전년도 이월량	'12년 발생량	자가처리		위탁처리			
						소각	기타	소각	멸균분쇄	재활용	
낙동강청	경상남도	통영시	일반의료폐기물	0.0	207.3	0.0	0.0	207.3	0.0	0.0	0.0
			조직물류폐기물	0.0	5.4	0.0	0.0	5.4	0.0	0.0	0.0
			혈액오염폐기물	0.0	16.0	0.0	0.0	16.0	0.0	0.0	0.0
		사천시	소계	0.0	232.4	0.0	0.0	232.4	0.0	0.0	0.0
			격리의료폐기물	0.0	0.0	0.0	0.0	0.0	0.0	0.0	0.0
			병리계폐기물	0.0	6.1	0.0	0.0	6.1	0.0	0.0	0.0
			생물화학폐기물	0.0	0.0	0.0	0.0	0.0	0.0	0.0	0.0
			손상성폐기물	0.0	7.4	0.0	0.0	7.4	0.0	0.0	0.0
			일반의료폐기물	0.0	207.9	0.0	0.0	207.9	0.0	0.0	0.0
			조직물류폐기물	0.0	1.2	0.0	0.0	1.2	0.0	0.0	0.0
			혈액오염폐기물	0.0	9.8	0.0	0.0	9.8	0.0	0.0	0.0
		김해시	소계	0.8	954.2	0.0	0.0	953.7	0.0	0.0	1.3
			격리의료폐기물	0.0	0.0	0.0	0.0	0.0	0.0	0.0	0.0
			병리계폐기물	0.0	21.1	0.0	0.0	21.1	0.0	0.0	0.0
			생물화학폐기물	0.0	0.0	0.0	0.0	0.0	0.0	0.0	0.0
			손상성폐기물	0.0	23.4	0.0	0.0	23.3	0.0	0.0	0.1
			일반의료폐기물	0.7	857.3	0.0	0.0	857.0	0.0	0.0	1.0
			조직물류폐기물	0.0	14.9	0.0	0.0	14.9	0.0	0.0	0.0
			태반	0.0	0.0	0.0	0.0	0.0	0.0	0.0	0.0
			혈액오염폐기물	0.1	37.5	0.0	0.0	37.4	0.0	0.0	0.2
		밀양시	소계	0.1	143.1	0.0	0.0	143.1	0.0	0.0	0.1
			격리의료폐기물	0.0	0.0	0.0	0.0	0.0	0.0	0.0	0.0
			병리계폐기물	0.1	1.7	0.0	0.0	1.7	0.0	0.0	0.1
			생물화학폐기물	0.0	1.2	0.0	0.0	1.2	0.0	0.0	0.0
			손상성폐기물	0.0	3.3	0.0	0.0	3.3	0.0	0.0	0.0
			일반의료폐기물	0.0	136.9	0.0	0.0	136.9	0.0	0.0	0.0
			조직물류폐기물	0.0	0.0	0.0	0.0	0.0	0.0	0.0	0.0
			태반	0.0	0.0	0.0	0.0	0.0	0.0	0.0	0.0
			혈액오염폐기물	0.0	0.0	0.0	0.0	0.0	0.0	0.0	0.0
		거제시	소계	0.6	214.6	0.0	0.0	214.9	0.0	0.0	0.3

(단위 : 톤/년)

관할청	시도	시군구	폐기물종류	발생내역		처리내역					보관량
				전년도 이월량	'12년 발생량	자가처리		위탁처리			
						소각	기타	소각	멸균분쇄	재활용	
낙동강청	경상남도	거제시	격리의료폐기물	0.0	0.2	0.0	0.0	0.2	0.0	0.0	0.0
			병리계폐기물	0.0	6.7	0.0	0.0	6.7	0.0	0.0	0.0
			생물화학폐기물	0.0	0.1	0.0	0.0	0.1	0.0	0.0	0.0
			손상성폐기물	0.0	10.8	0.0	0.0	10.8	0.0	0.0	0.0
			일반의료폐기물	0.5	184.1	0.0	0.0	184.3	0.0	0.0	0.3
			조직물류폐기물	0.0	3.4	0.0	0.0	3.4	0.0	0.0	0.0
			혈액오염폐기물	0.1	9.3	0.0	0.0	9.4	0.0	0.0	0.0
		양산시	소계	2.0	1,014.5	0.0	0.0	1,015.0	0.0	0.0	1.5
			격리의료폐기물	0.0	8.7	0.0	0.0	8.7	0.0	0.0	0.0
			병리계폐기물	0.0	30.0	0.0	0.0	30.0	0.0	0.0	0.0
			생물화학폐기물	0.0	28.1	0.0	0.0	28.1	0.0	0.0	0.0
			손상성폐기물	0.0	15.8	0.0	0.0	15.8	0.0	0.0	0.0
			일반의료폐기물	2.0	922.1	0.0	0.0	922.6	0.0	0.0	1.5
			조직물류폐기물	0.0	8.6	0.0	0.0	8.6	0.0	0.0	0.0
			태반	0.0	0.0	0.0	0.0	0.0	0.0	0.0	0.0
		의령군	소계	0.1	35.8	0.0	0.0	35.9	0.0	0.0	0.0
			병리계폐기물	0.0	0.6	0.0	0.0	0.6	0.0	0.0	0.0
			손상성폐기물	0.0	2.4	0.0	0.0	2.4	0.0	0.0	0.0
			일반의료폐기물	0.0	32.0	0.0	0.0	32.0	0.0	0.0	0.0
			조직물류폐기물	0.1	0.8	0.0	0.0	0.9	0.0	0.0	0.0
		함안군	소계	0.0	76.9	0.0	0.0	76.9	0.0	0.0	0.0
			병리계폐기물	0.0	1.9	0.0	0.0	1.9	0.0	0.0	0.0
			손상성폐기물	0.0	1.4	0.0	0.0	1.4	0.0	0.0	0.0
			일반의료폐기물	0.0	73.4	0.0	0.0	73.4	0.0	0.0	0.0
			조직물류폐기물	0.0	0.1	0.0	0.0	0.1	0.0	0.0	0.0
		창녕군	소계	0.0	144.0	0.0	0.0	144.0	0.0	0.0	0.0
			병리계폐기물	0.0	2.0	0.0	0.0	2.0	0.0	0.0	0.0
			손상성폐기물	0.0	2.4	0.0	0.0	2.4	0.0	0.0	0.0
			일반의료폐기물	0.0	139.5	0.0	0.0	139.5	0.0	0.0	0.0

(단위 : 톤/년)

관할청	시도	시군구	폐기물종류	발생내역		처리내역					보관량
				전년도 이월량	'12년 발생량	자가처리		위탁처리			
						소각	기타	소각	멸균분쇄	재활용	
낙동강청	경상남도	창녕군	조식물류폐기물	0.0	0.1	0.0	0.0	0.1	0.0	0.0	0.0
		고성군	소계	0.0	70.7	0.0	0.0	70.7	0.0	0.0	0.0
			병리계폐기물	0.0	1.6	0.0	0.0	1.6	0.0	0.0	0.0
			손상성폐기물	0.0	3.3	0.0	0.0	3.3	0.0	0.0	0.0
			일반의료폐기물	0.0	65.1	0.0	0.0	65.1	0.0	0.0	0.0
			조식물류폐기물	0.0	0.7	0.0	0.0	0.7	0.0	0.0	0.0
		산청군	소계	0.0	7.2	0.0	0.0	7.2	0.0	0.0	0.0
			격리의료폐기물	0.0	0.0	0.0	0.0	0.0	0.0	0.0	0.0
			병리계폐기물	0.0	0.0	0.0	0.0	0.0	0.0	0.0	0.0
			생물화학폐기물	0.0	0.0	0.0	0.0	0.0	0.0	0.0	0.0
			손상성폐기물	0.0	1.8	0.0	0.0	1.8	0.0	0.0	0.0
			일반의료폐기물	0.0	5.4	0.0	0.0	5.4	0.0	0.0	0.0
			조식물류폐기물	0.0	0.0	0.0	0.0	0.0	0.0	0.0	0.0
			태반	0.0	0.0	0.0	0.0	0.0	0.0	0.0	0.0
			혈액오염폐기물	0.0	0.0	0.0	0.0	0.0	0.0	0.0	0.0
		함양군	소계	0.0	10.7	0.0	0.0	10.7	0.0	0.0	0.0
			병리계폐기물	0.0	0.6	0.0	0.0	0.6	0.0	0.0	0.0
			손상성폐기물	0.0	1.6	0.0	0.0	1.6	0.0	0.0	0.0
			일반의료폐기물	0.0	8.5	0.0	0.0	8.5	0.0	0.0	0.0
		거창군	소계	7.0	86.6	0.0	0.0	86.6	0.0	0.0	7.0
			격리의료폐기물	0.0	0.0	0.0	0.0	0.0	0.0	0.0	0.0
			병리계폐기물	7.0	1.9	0.0	0.0	1.9	0.0	0.0	7.0
			생물화학폐기물	0.0	0.0	0.0	0.0	0.0	0.0	0.0	0.0
			손상성폐기물	0.0	4.1	0.0	0.0	4.1	0.0	0.0	0.0
			일반의료폐기물	0.0	79.9	0.0	0.0	79.9	0.0	0.0	0.0
			조식물류폐기물	0.0	0.1	0.0	0.0	0.1	0.0	0.0	0.0
			태반	0.0	0.0	0.0	0.0	0.0	0.0	0.0	0.0
			혈액오염폐기물	0.0	0.6	0.0	0.0	0.6	0.0	0.0	0.0
		합천군	소계	0.0	71.9	0.0	0.0	71.9	0.0	0.0	0.0
			병리계폐기물	0.0	4.4	0.0	0.0	4.4	0.0	0.0	0.0

(단위 : 톤/년)

관할청	시도	시군구	폐기물종류	발생내역		처리내역					보관량	
				전년도 이월량	'12년 발생량	자가처리		위탁처리				
						소각	기타	소각	멸균분쇄	재활용		
낙동강청	경상남도	합천군	생물화학폐기물	0.0	0.3	0.0	0.0	0.3	0.0	0.0	0.0	
			손상성폐기물	0.0	2.8	0.0	0.0	2.8	0.0	0.0	0.0	
			일반의료폐기물	0.0	64.2	0.0	0.0	64.2	0.0	0.0	0.0	
			조직물류폐기물	0.0	0.2	0.0	0.0	0.2	0.0	0.0	0.0	
			혈액오염폐기물	0.0	0.0	0.0	0.0	0.0	0.0	0.0	0.0	
영산강청	경상남도	합계		0.0	93.3	0.0	0.0	93.3	0.0	0.0	0.0	
		남해군	소계		0.0	38.3	0.0	0.0	38.3	0.0	0.0	0.0
			병리계폐기물		0.0	1.5	0.0	0.0	1.5	0.0	0.0	0.0
			손상성폐기물		0.0	2.6	0.0	0.0	2.6	0.0	0.0	0.0
			일반의료폐기물		0.0	34.2	0.0	0.0	34.2	0.0	0.0	0.0
			조직물류폐기물		0.0	0.0	0.0	0.0	0.0	0.0	0.0	0.0
		하동군	소계		0.0	55.0	0.0	0.0	55.0	0.0	0.0	0.0
			병리계폐기물		0.0	1.2	0.0	0.0	1.2	0.0	0.0	0.0
			손상성폐기물		0.0	2.0	0.0	0.0	2.0	0.0	0.0	0.0
			일반의료폐기물		0.0	51.8	0.0	0.0	51.8	0.0	0.0	0.0
			조직물류폐기물		0.0	0.0	0.0	0.0	0.0	0.0	0.0	0.0
영산강청	제주특별자치도	합계		0.0	1,097.1	0.0	42.4	1,054.6	0.0	0.0	0.1	
		서귀포시	소계		0.0	91.5	0.0	0.0	91.4	0.0	0.0	0.1
			격리의료폐기물		0.0	0.0	0.0	0.0	0.0	0.0	0.0	0.0
			병리계폐기물		0.0	6.1	0.0	0.0	6.1	0.0	0.0	0.0
			생물화학폐기물		0.0	3.8	0.0	0.0	3.8	0.0	0.0	0.0
			손상성폐기물		0.0	5.2	0.0	0.0	5.2	0.0	0.0	0.0
			일반의료폐기물		0.0	64.1	0.0	0.0	64.0	0.0	0.0	0.1
			조직물류폐기물		0.0	0.3	0.0	0.0	0.3	0.0	0.0	0.0
			혈액오염폐기물		0.0	12.0	0.0	0.0	12.0	0.0	0.0	0.0
		제주시	소계		0.0	1,005.6	0.0	42.4	963.2	0.0	0.0	0.0
			격리의료폐기물		0.0	3.9	0.0	0.0	3.9	0.0	0.0	0.0
			병리계폐기물		0.0	72.4	0.0	0.0	72.4	0.0	0.0	0.0
			생물화학폐기물		0.0	20.8	0.0	0.0	20.8	0.0	0.0	0.0
			손상성폐기물		0.0	45.9	0.0	0.0	45.9	0.0	0.0	0.0

(단위 : 톤/년)

관할청	시도	시군구	폐기물종류	발생내역		처리내역					보관량
				전년도 이월량	'12년 발생량	자가처리		위탁처리			
						소각	기타	소각	열분해	재활용	
영산강청	제주특별자치도	제주시	일반의료폐기물	0.0	752.8	0.0	0.0	752.8	0.0	0.0	0.0
			조식물류폐기물	0.0	52.1	0.0	42.4	9.7	0.0	0.0	0.0
			혈액오염폐기물	0.0	57.7	0.0	0.0	57.7	0.0	0.0	0.0

바. 배출업소별 의료폐기물 발생량 및 처리 현황

(단위: 톤/년)

관할청	시도	업종	폐기물명	발생내역		처리내역					보관량
				전년이월량	'12년 발생량	자가처리		위탁처리			
						소각	기타	소각	멸균분쇄	재활용	
총합계				935.3	147,658.1	333.2	5,448.3	141,545.4	0.0	12.7	1,253.8
한강청	서울특별시	합계		119.8	79,116.1	314.7	4,233.4	74,400.6	0.0	6.3	280.9
		합계		65.3	42,984.2	0.0	1,409.5	41,457.7	0.0	0.0	182.3
		기타	소계	1.5	1,864.6	0.0	0.0	1,863.7	0.0	0.0	2.4
			격리의료폐기물	0.0	2.4	0.0	0.0	2.4	0.0	0.0	0.0
			병리계폐기물	0.2	416.9	0.0	0.0	415.7	0.0	0.0	1.4
			생물화학폐기물	0.0	2.5	0.0	0.0	2.5	0.0	0.0	0.0
			손상성폐기물	0.0	17.8	0.0	0.0	17.7	0.0	0.0	0.1
			일반의료폐기물	1.2	1,204.6	0.0	0.0	1,204.9	0.0	0.0	0.9
			조직물류폐기물	0.0	78.9	0.0	0.0	78.9	0.0	0.0	0.0
			혈액오염폐기물	0.1	141.5	0.0	0.0	141.6	0.0	0.0	0.0
		노인요양시설	소계	0.0	158.2	0.0	0.0	158.2	0.0	0.0	0.0
			손상성폐기물	0.0	1.8	0.0	0.0	1.8	0.0	0.0	0.0
			일반의료폐기물	0.0	156.4	0.0	0.0	156.4	0.0	0.0	0.0
			조직물류폐기물	0.0	0.0	0.0	0.0	0.0	0.0	0.0	0.0
		동물병원	소계	0.0	88.5	0.0	0.0	88.4	0.0	0.0	0.1
			병리계폐기물	0.0	0.0	0.0	0.0	0.0	0.0	0.0	0.0
			손상성폐기물	0.0	5.4	0.0	0.0	5.4	0.0	0.0	0.0
			일반의료폐기물	0.0	62.7	0.0	0.0	62.6	0.0	0.0	0.1
			조직물류폐기물	0.0	20.4	0.0	0.0	20.4	0.0	0.0	0.0
		병원	소계	0.6	4,220.5	0.0	0.0	4,142.5	0.0	0.0	78.6
			격리의료폐기물	0.0	0.6	0.0	0.0	0.6	0.0	0.0	0.0
			병리계폐기물	0.0	237.4	0.0	0.0	237.4	0.0	0.0	0.0
			생물화학폐기물	0.0	0.0	0.0	0.0	0.0	0.0	0.0	0.0
			손상성폐기물	0.0	55.2	0.0	0.0	55.1	0.0	0.0	0.1
			일반의료폐기물	0.6	3,866.9	0.0	0.0	3,789.0	0.0	0.0	78.5
			조직물류폐기물	0.0	29.1	0.0	0.0	29.1	0.0	0.0	0.0
			혈액오염폐기물	0.0	31.3	0.0	0.0	31.3	0.0	0.0	0.0

(단위: 톤/년)

관할청	시도	업종	폐기물명	발생내역		처리내역					보관량
				전년이월량	'12년 발생량	자가처리		위탁처리			
						소각	기타	소각	멸균분쇄	재활용	
한강청	서울특별시	보건(지)소 및 보건진료소	소계	0.0	131.8	0.0	0.0	131.7	0.0	0.0	0.1
			병리계폐기물	0.0	31.1	0.0	0.0	31.1	0.0	0.0	0.0
			생물화학폐기물	0.0	1.9	0.0	0.0	1.9	0.0	0.0	0.0
			손상성폐기물	0.0	14.7	0.0	0.0	14.7	0.0	0.0	0.0
			일반의료폐기물	0.0	49.1	0.0	0.0	49.0	0.0	0.0	0.1
			조직물류폐기물	0.0	0.6	0.0	0.0	0.6	0.0	0.0	0.0
			혈액오염폐기물	0.0	34.4	0.0	0.0	34.4	0.0	0.0	0.0
		시험연구기관 및 연구소	소계	0.0	360.4	0.0	0.0	360.4	0.0	0.0	0.0
			병리계폐기물	0.0	144.9	0.0	0.0	144.9	0.0	0.0	0.0
			생물화학폐기물	0.0	9.7	0.0	0.0	9.7	0.0	0.0	0.0
			손상성폐기물	0.0	1.6	0.0	0.0	1.6	0.0	0.0	0.0
			일반의료폐기물	0.0	172.1	0.0	0.0	172.1	0.0	0.0	0.0
			조직물류폐기물	0.0	26.2	0.0	0.0	26.2	0.0	0.0	0.0
			혈액오염폐기물	0.0	5.9	0.0	0.0	5.9	0.0	0.0	0.0
		의원	소계	0.0	4,262.5	0.0	0.0	4,251.8	0.0	0.0	10.7
			격리의료폐기물	0.0	0.0	0.0	0.0	0.0	0.0	0.0	0.0
			병리계폐기물	0.0	533.0	0.0	0.0	524.3	0.0	0.0	8.7
			생물화학폐기물	0.0	1.8	0.0	0.0	1.8	0.0	0.0	0.0
			손상성폐기물	0.0	222.5	0.0	0.0	221.8	0.0	0.0	0.7
			일반의료폐기물	0.0	2,786.4	0.0	0.0	2,785.1	0.0	0.0	1.3
			조직물류폐기물	0.0	72.3	0.0	0.0	72.3	0.0	0.0	0.0
			태반	0.0	0.0	0.0	0.0	0.0	0.0	0.0	0.0
			혈액오염폐기물	0.0	646.5	0.0	0.0	646.5	0.0	0.0	0.0
		장례식장	소계	0.0	53.7	0.0	0.0	53.7	0.0	0.0	0.0
			일반의료폐기물	0.0	53.7	0.0	0.0	53.7	0.0	0.0	0.0
			혈액오염폐기물	0.0	0.0	0.0	0.0	0.0	0.0	0.0	0.0
		종합병원	소계	63.2	31,844.0	0.0	1,409.5	30,407.3	0.0	0.0	90.4
			격리의료폐기물	0.1	57.2	0.0	0.0	57.0	0.0	0.0	0.3
			병리계폐기물	1.5	1,460.1	0.0	108.2	1,349.4	0.0	0.0	4.0
			생물화학폐기물	0.0	319.6	0.0	2.8	316.7	0.0	0.0	0.1

(단위: 톤/년)

관할청	시도	업종	폐기물명	발생내역		처리내역					보관량	
				전년이월량	'12년 발생량	자가처리		위탁처리				
						소각	기타	소각	멸균분쇄	재활용		
한강청	서울특별시	종합병원	손상성폐기물	3.4	432.4	0.0	0.0	430.7	0.0	0.0	5.1	
			일반의료폐기물	56.7	26,675.3	0.0	0.0	26,654.9	0.0	0.0	77.1	
			조직물류폐기물	0.5	1,441.5	0.0	1,144.8	294.3	0.0	0.0	2.9	
			혈액오염폐기물	1.0	1,457.9	0.0	153.7	1,304.3	0.0	0.0	0.9	
	인천광역시	합계			6.4	5,830.0	62.5	619.1	5,144.7	0.0	3.2	6.9
		기타	소계		0.0	535.4	0.0	0.0	535.4	0.0	0.0	0.0
			병리계폐기물		0.0	177.4	0.0	0.0	177.4	0.0	0.0	0.0
			생물화학폐기물		0.0	8.2	0.0	0.0	8.2	0.0	0.0	0.0
			손상성폐기물		0.0	3.9	0.0	0.0	3.9	0.0	0.0	0.0
			일반의료폐기물		0.0	321.8	0.0	0.0	321.8	0.0	0.0	0.0
			조직물류폐기물		0.0	24.1	0.0	0.0	24.1	0.0	0.0	0.0
		노인요양시설	소계		0.0	253.6	0.0	0.0	253.6	0.0	0.0	0.0
			병리계폐기물		0.0	0.2	0.0	0.0	0.2	0.0	0.0	0.0
			손상성폐기물		0.0	1.2	0.0	0.0	1.2	0.0	0.0	0.0
			일반의료폐기물		0.0	249.1	0.0	0.0	249.1	0.0	0.0	0.0
			혈액오염폐기물		0.0	3.1	0.0	0.0	3.1	0.0	0.0	0.0
		동물병원	소계		0.0	30.6	0.0	0.0	30.6	0.0	0.0	0.0
			손상성폐기물		0.0	1.3	0.0	0.0	1.3	0.0	0.0	0.0
			일반의료폐기물		0.0	10.9	0.0	0.0	10.9	0.0	0.0	0.0
			조직물류폐기물		0.0	18.4	0.0	0.0	18.4	0.0	0.0	0.0
		병원	소계		0.3	1,296.8	0.0	0.0	1,293.5	0.0	3.2	0.4
			병리계폐기물		0.0	11.9	0.0	0.0	11.9	0.0	0.0	0.0
			손상성폐기물		0.0	11.6	0.0	0.0	11.6	0.0	0.0	0.0
			일반의료폐기물		0.3	1,251.0	0.0	0.0	1,250.9	0.0	0.0	0.4
			조직물류폐기물		0.0	7.3	0.0	0.0	7.3	0.0	0.0	0.0
			태반		0.0	3.2	0.0	0.0	0.0	0.0	3.2	0.0
			혈액오염폐기물		0.0	11.8	0.0	0.0	11.8	0.0	0.0	0.0
		보건(지)소 및 보건진료소	소계		0.0	31.8	0.0	0.0	31.8	0.0	0.0	0.0
			병리계폐기물		0.0	6.6	0.0	0.0	6.6	0.0	0.0	0.0
			손상성폐기물		0.0	3.2	0.0	0.0	3.2	0.0	0.0	0.0



(단위: 톤/년)

관할청	시도	업종	폐기물명	발생내역		처리내역					보관량	
				전년이월량	'12년 발생량	자가처리		위탁처리				
						소각	기타	소각	멸균분쇄	재활용		
한강청	인천광역시	보건(지)소 및 보건진료소	일반의료폐기물	0.0	21.8	0.0	0.0	21.8	0.0	0.0	0.0	
			조직물류폐기물	0.0	0.2	0.0	0.0	0.2	0.0	0.0	0.0	
		시험연구기관 및 연구소	소계	0.0	1.3	0.0	0.0	1.3	0.0	0.0	0.0	
			병리계폐기물	0.0	1.0	0.0	0.0	1.0	0.0	0.0	0.0	
			손상성폐기물	0.0	0.0	0.0	0.0	0.0	0.0	0.0	0.0	
			일반의료폐기물	0.0	0.3	0.0	0.0	0.3	0.0	0.0	0.0	
			조직물류폐기물	0.0	0.0	0.0	0.0	0.0	0.0	0.0	0.0	
			소계	0.0	501.3	0.0	0.0	499.8	0.0	0.0	1.5	
		의원	병리계폐기물	0.0	16.4	0.0	0.0	16.4	0.0	0.0	0.0	
			생물화학폐기물	0.0	0.0	0.0	0.0	0.0	0.0	0.0	0.0	
			손상성폐기물	0.0	30.5	0.0	0.0	30.4	0.0	0.0	0.1	
			일반의료폐기물	0.0	318.2	0.0	0.0	316.8	0.0	0.0	1.4	
			조직물류폐기물	0.0	14.2	0.0	0.0	14.2	0.0	0.0	0.0	
			혈액오염폐기물	0.0	122.0	0.0	0.0	122.0	0.0	0.0	0.0	
		장례식장	소계	0.0	10.3	0.0	0.0	10.3	0.0	0.0	0.0	
			손상성폐기물	0.0	0.0	0.0	0.0	0.0	0.0	0.0	0.0	
			일반의료폐기물	0.0	10.3	0.0	0.0	10.3	0.0	0.0	0.0	
		종합병원	소계	6.1	3,168.9	62.5	619.1	2,488.4	0.0	0.0	5.0	
			격리의료폐기물	0.1	38.4	0.0	0.0	38.5	0.0	0.0	0.0	
			병리계폐기물	1.5	224.5	0.0	1.1	223.8	0.0	0.0	1.1	
			생물화학폐기물	0.0	18.5	0.0	0.0	18.5	0.0	0.0	0.0	
			손상성폐기물	0.0	30.9	0.0	0.0	30.9	0.0	0.0	0.0	
			일반의료폐기물	4.1	1,988.3	62.5	0.0	1,926.3	0.0	0.0	3.6	
			조직물류폐기물	0.0	627.1	0.0	618.0	9.1	0.0	0.0	0.0	
			혈액오염폐기물	0.4	241.2	0.0	0.0	241.3	0.0	0.0	0.3	
		경기도	합계	48.1	30,301.9	252.2	2,204.8	27,798.2	0.0	3.1	91.7	
			교도소 등의 의무실	소계	0.0	0.1	0.0	0.0	0.1	0.0	0.0	0.0
				손상성폐기물	0.0	0.0	0.0	0.0	0.0	0.0	0.0	0.0
	일반의료폐기물			0.0	0.1	0.0	0.0	0.1	0.0	0.0	0.0	
	기타		소계	0.2	6,476.6	0.0	0.0	6,467.3	0.0	0.0	9.5	

(단위: 톤/년)

관할청	시도	업종	폐기물명	발생내역		처리내역					보관량
				전년이월량	'12년 발생량	자가처리		위탁처리			
						소각	기타	소각	멸균분쇄	재활용	
한강청	경기도	기타	격리의료폐기물	0.0	20.7	0.0	0.0	20.7	0.0	0.0	0.0
			병리계폐기물	0.2	601.9	0.0	0.0	601.9	0.0	0.0	0.2
			생물화학폐기물	0.0	65.0	0.0	0.0	65.0	0.0	0.0	0.0
			손상성폐기물	0.0	97.5	0.0	0.0	97.5	0.0	0.0	0.0
			일반의료폐기물	0.0	5,116.6	0.0	0.0	5,107.3	0.0	0.0	9.3
			조직물류폐기물	0.0	185.0	0.0	0.0	185.0	0.0	0.0	0.0
			혈액오염폐기물	0.0	389.9	0.0	0.0	389.9	0.0	0.0	0.0
		노인요양시설	소계	0.0	729.1	0.0	0.0	729.1	0.0	0.0	0.0
			병리계폐기물	0.0	1.8	0.0	0.0	1.8	0.0	0.0	0.0
			생물화학폐기물	0.0	0.1	0.0	0.0	0.1	0.0	0.0	0.0
			손상성폐기물	0.0	6.1	0.0	0.0	6.1	0.0	0.0	0.0
			일반의료폐기물	0.0	717.6	0.0	0.0	717.6	0.0	0.0	0.0
			조직물류폐기물	0.0	0.0	0.0	0.0	0.0	0.0	0.0	0.0
			혈액오염폐기물	0.0	3.5	0.0	0.0	3.5	0.0	0.0	0.0
		동물병원	소계	0.0	61.0	0.0	0.0	61.0	0.0	0.0	0.0
			손상성폐기물	0.0	3.4	0.0	0.0	3.4	0.0	0.0	0.0
			일반의료폐기물	0.0	35.7	0.0	0.0	35.7	0.0	0.0	0.0
			조직물류폐기물	0.0	21.9	0.0	0.0	21.9	0.0	0.0	0.0
		병원	소계	1.4	4,798.4	0.0	0.0	4,775.3	0.0	3.1	21.4
			격리의료폐기물	0.0	0.1	0.0	0.0	0.1	0.0	0.0	0.0
			병리계폐기물	0.0	65.6	0.0	0.0	65.6	0.0	0.0	0.0
			생물화학폐기물	0.0	0.3	0.0	0.0	0.3	0.0	0.0	0.0
			손상성폐기물	0.0	53.8	0.0	0.0	53.6	0.0	0.0	0.2
			일반의료폐기물	1.4	4,526.6	0.0	0.0	4,508.3	0.0	0.0	19.7
			조직물류폐기물	0.0	38.4	0.0	0.0	36.9	0.0	0.0	1.5
			태반	0.0	3.1	0.0	0.0	0.0	0.0	3.1	0.0
			혈액오염폐기물	0.0	110.5	0.0	0.0	110.5	0.0	0.0	0.0
		보건(지)소 및 보건진료소	소계	0.0	1,883.0	0.0	703.0	1,180.0	0.0	0.0	0.0
			격리의료폐기물	0.0	25.6	0.0	0.0	25.6	0.0	0.0	0.0
			병리계폐기물	0.0	65.8	0.0	0.0	65.8	0.0	0.0	0.0

(단위: 톤/년)

관할청	시도	업종	폐기물명	발생내역		처리내역					보관량
				전년이월량	'12년 발생량	자가처리		위탁처리			
						소각	기타	소각	멸균분쇄	재활용	
한강청	경기도	보건(지)소 및 보건진료소	생물화학폐기물	0.0	0.5	0.0	0.0	0.5	0.0	0.0	0.0
			손상성폐기물	0.0	18.3	0.0	0.0	18.3	0.0	0.0	0.0
			일반의료폐기물	0.0	1,039.1	0.0	0.0	1,039.1	0.0	0.0	0.0
			조직물류폐기물	0.0	14.2	0.0	0.0	14.2	0.0	0.0	0.0
			혈액오염폐기물	0.0	719.5	0.0	703.0	16.5	0.0	0.0	0.0
		시험연구기관 및 연구소	소계	0.0	346.0	0.0	0.0	346.0	0.0	0.0	0.0
			병리계폐기물	0.0	128.0	0.0	0.0	128.0	0.0	0.0	0.0
			생물화학폐기물	0.0	0.2	0.0	0.0	0.2	0.0	0.0	0.0
			손상성폐기물	0.0	0.6	0.0	0.0	0.6	0.0	0.0	0.0
			일반의료폐기물	0.0	175.0	0.0	0.0	175.0	0.0	0.0	0.0
			조직물류폐기물	0.0	42.2	0.0	0.0	42.2	0.0	0.0	0.0
			혈액오염폐기물	0.0	0.0	0.0	0.0	0.0	0.0	0.0	0.0
		의원	소계	0.0	3,291.6	0.0	0.0	3,288.2	0.0	0.0	3.4
			격리의료폐기물	0.0	0.0	0.0	0.0	0.0	0.0	0.0	0.0
			병리계폐기물	0.0	344.7	0.0	0.0	344.7	0.0	0.0	0.0
			생물화학폐기물	0.0	2.4	0.0	0.0	2.1	0.0	0.0	0.3
			손상성폐기물	0.0	129.1	0.0	0.0	129.0	0.0	0.0	0.1
			일반의료폐기물	0.0	2,162.5	0.0	0.0	2,159.5	0.0	0.0	3.0
			조직물류폐기물	0.0	61.4	0.0	0.0	61.4	0.0	0.0	0.0
			혈액오염폐기물	0.0	591.5	0.0	0.0	591.5	0.0	0.0	0.0
		장례식장	소계	0.0	51.5	0.0	0.0	51.5	0.0	0.0	0.0
			손상성폐기물	0.0	0.0	0.0	0.0	0.0	0.0	0.0	0.0
			일반의료폐기물	0.0	51.5	0.0	0.0	51.5	0.0	0.0	0.0
			조직물류폐기물	0.0	0.0	0.0	0.0	0.0	0.0	0.0	0.0
		종합병원	소계	46.5	12,664.6	252.2	1,501.8	10,899.7	0.0	0.0	57.4
			격리의료폐기물	0.8	62.2	0.0	0.0	61.5	0.0	0.0	1.5
			병리계폐기물	0.7	736.9	0.0	136.6	600.1	0.0	0.0	0.9
			생물화학폐기물	0.2	154.1	0.0	0.0	154.1	0.0	0.0	0.2
			손상성폐기물	0.1	243.1	0.0	64.8	178.4	0.0	0.0	0.0
			일반의료폐기물	17.2	9,515.9	252.2	445.0	8,805.0	0.0	0.0	30.9

(단위: 톤/년)

관할청	시도	업종	폐기물명	발생내역		처리내역					보관량
				전년이월량	'12년 발생량	자가처리		위탁처리			
						소각	기타	소각	멸균분쇄	재활용	
한강청	경기도	종합병원	조식물류폐기물	0.0	869.2	0.0	792.7	76.5	0.0	0.0	0.0
			태반	0.0	0.0	0.0	0.0	0.0	0.0	0.0	0.0
			혈액오염폐기물	27.5	1,083.2	0.0	62.7	1,024.1	0.0	0.0	23.9
금강청	합계			167.7	12,051.6	0.0	261.3	11,913.2	0.0	2.2	42.6
	대전광역시	합계		6.2	5,205.9	0.0	181.5	5,017.4	0.0	2.2	11.0
		기타	소계	0.0	603.7	0.0	0.0	603.7	0.0	0.0	0.0
			병리계폐기물	0.0	341.0	0.0	0.0	341.0	0.0	0.0	0.0
			생물화학폐기물	0.0	0.7	0.0	0.0	0.7	0.0	0.0	0.0
			손상성폐기물	0.0	3.3	0.0	0.0	3.3	0.0	0.0	0.0
			일반의료폐기물	0.0	238.0	0.0	0.0	238.0	0.0	0.0	0.0
			조식물류폐기물	0.0	20.0	0.0	0.0	20.0	0.0	0.0	0.0
			혈액오염폐기물	0.0	0.7	0.0	0.0	0.7	0.0	0.0	0.0
		노인요양시설	소계	0.0	93.3	0.0	0.0	93.3	0.0	0.0	0.0
			병리계폐기물	0.0	0.0	0.0	0.0	0.0	0.0	0.0	0.0
			손상성폐기물	0.0	0.4	0.0	0.0	0.4	0.0	0.0	0.0
			일반의료폐기물	0.0	92.3	0.0	0.0	92.3	0.0	0.0	0.0
			조식물류폐기물	0.0	0.6	0.0	0.0	0.6	0.0	0.0	0.0
		동물병원	소계	0.0	3.2	0.0	0.0	3.2	0.0	0.0	0.0
			손상성폐기물	0.0	0.3	0.0	0.0	0.3	0.0	0.0	0.0
			일반의료폐기물	0.0	1.6	0.0	0.0	1.6	0.0	0.0	0.0
			조식물류폐기물	0.0	1.3	0.0	0.0	1.3	0.0	0.0	0.0
		병원	소계	0.1	1,432.7	0.0	4.8	1,425.5	0.0	2.2	0.3
			격리의료폐기물	0.0	0.2	0.0	0.0	0.2	0.0	0.0	0.0
			병리계폐기물	0.0	15.0	0.0	1.8	13.2	0.0	0.0	0.0
			생물화학폐기물	0.0	1.7	0.0	0.0	1.7	0.0	0.0	0.0
			손상성폐기물	0.0	15.0	0.0	0.0	15.0	0.0	0.0	0.0
			일반의료폐기물	0.1	1,369.2	0.0	1.5	1,367.5	0.0	0.0	0.3
			조식물류폐기물	0.0	27.9	0.0	1.5	26.4	0.0	0.0	0.0
			태반	0.0	2.2	0.0	0.0	0.0	0.0	2.2	0.0
			혈액오염폐기물	0.0	1.5	0.0	0.0	1.5	0.0	0.0	0.0

(단위: 톤/년)

관할청	시도	업종	폐기물명	발생내역		처리내역					보관량
				전년이월량	'12년 발생량	자가처리		위탁처리			
						소각	기타	소각	멸균분쇄	재활용	
금강청	대전광역시	보건(지)소 및 보건진료소	소계	0.0	62.7	0.0	0.0	62.7	0.0	0.0	0.0
			병리계폐기물	0.0	14.6	0.0	0.0	14.6	0.0	0.0	0.0
			손상성폐기물	0.0	3.2	0.0	0.0	3.2	0.0	0.0	0.0
			일반의료폐기물	0.0	44.8	0.0	0.0	44.8	0.0	0.0	0.0
			조직물류폐기물	0.0	0.1	0.0	0.0	0.1	0.0	0.0	0.0
		시험연구기관 및 연구소	소계	0.0	367.2	0.0	0.0	367.2	0.0	0.0	0.0
			병리계폐기물	0.0	210.8	0.0	0.0	210.8	0.0	0.0	0.0
			생물화학폐기물	0.0	9.5	0.0	0.0	9.5	0.0	0.0	0.0
			손상성폐기물	0.0	1.6	0.0	0.0	1.6	0.0	0.0	0.0
			일반의료폐기물	0.0	112.3	0.0	0.0	112.3	0.0	0.0	0.0
			조직물류폐기물	0.0	33.0	0.0	0.0	33.0	0.0	0.0	0.0
			혈액오염폐기물	0.0	0.0	0.0	0.0	0.0	0.0	0.0	0.0
		의원	소계	0.0	655.8	0.0	0.0	647.5	0.0	0.0	8.3
			격리의료폐기물	0.0	0.0	0.0	0.0	0.0	0.0	0.0	0.0
			병리계폐기물	0.0	77.7	0.0	0.0	77.7	0.0	0.0	0.0
			생물화학폐기물	0.0	2.1	0.0	0.0	2.1	0.0	0.0	0.0
			손상성폐기물	0.0	30.4	0.0	0.0	30.2	0.0	0.0	0.2
			일반의료폐기물	0.0	500.9	0.0	0.0	500.1	0.0	0.0	0.8
			조직물류폐기물	0.0	20.0	0.0	0.0	20.0	0.0	0.0	0.0
			혈액오염폐기물	0.0	24.7	0.0	0.0	17.4	0.0	0.0	7.3
		장례식장	소계	0.1	14.0	0.0	0.0	14.0	0.0	0.0	0.1
			병리계폐기물	0.0	0.0	0.0	0.0	0.0	0.0	0.0	0.0
			일반의료폐기물	0.1	14.0	0.0	0.0	14.0	0.0	0.0	0.1
		종합병원	소계	6.0	1,973.3	0.0	176.7	1,800.3	0.0	0.0	2.3
			격리의료폐기물	0.1	53.6	0.0	0.0	53.7	0.0	0.0	0.0
			병리계폐기물	0.2	109.0	0.0	22.0	87.2	0.0	0.0	0.0
			생물화학폐기물	0.0	48.4	0.0	0.0	48.4	0.0	0.0	0.0
			손상성폐기물	0.1	46.3	0.0	0.0	46.4	0.0	0.0	0.0
			일반의료폐기물	5.4	1,549.2	0.0	71.4	1,480.9	0.0	0.0	2.3
			조직물류폐기물	0.2	106.8	0.0	83.3	23.7	0.0	0.0	0.0

(단위: 톤/년)

관할청	시도	업종	폐기물명	발생내역		처리내역					보관량
				전년이월량	'12년 발생량	자가처리		위탁처리			
						소각	기타	소각	멸균분쇄	재활용	
금강청	대전광역시	종합병원	태반	0.0	0.0	0.0	0.0	0.0	0.0	0.0	0.0
			혈액오염폐기물	0.0	60.0	0.0	0.0	60.0	0.0	0.0	0.0
	합계		0.3	150.4	0.0	0.0	150.4	0.0	0.0	0.3	
	세종특별자치시	기타	소계	0.0	38.4	0.0	0.0	38.4	0.0	0.0	0.0
			손상성폐기물	0.0	0.9	0.0	0.0	0.9	0.0	0.0	0.0
			일반의료폐기물	0.0	37.4	0.0	0.0	37.4	0.0	0.0	0.0
			조직물류폐기물	0.0	0.1	0.0	0.0	0.1	0.0	0.0	0.0
		노인요양시설	소계	0.0	17.0	0.0	0.0	17.0	0.0	0.0	0.0
			손상성폐기물	0.0	0.0	0.0	0.0	0.0	0.0	0.0	0.0
			일반의료폐기물	0.0	16.9	0.0	0.0	16.9	0.0	0.0	0.0
			조직물류폐기물	0.0	0.1	0.0	0.0	0.1	0.0	0.0	0.0
		동물병원	소계	0.0	0.1	0.0	0.0	0.1	0.0	0.0	0.0
			손상성폐기물	0.0	0.0	0.0	0.0	0.0	0.0	0.0	0.0
			일반의료폐기물	0.0	0.1	0.0	0.0	0.1	0.0	0.0	0.0
		병원	소계	0.0	56.0	0.0	0.0	56.0	0.0	0.0	0.0
			손상성폐기물	0.0	0.2	0.0	0.0	0.2	0.0	0.0	0.0
			일반의료폐기물	0.0	55.8	0.0	0.0	55.8	0.0	0.0	0.0
			조직물류폐기물	0.0	0.0	0.0	0.0	0.0	0.0	0.0	0.0
		보건(지)소 및 보건진료소	소계	0.0	1.8	0.0	0.0	1.8	0.0	0.0	0.0
			병리계폐기물	0.0	0.4	0.0	0.0	0.4	0.0	0.0	0.0
			손상성폐기물	0.0	0.3	0.0	0.0	0.3	0.0	0.0	0.0
			일반의료폐기물	0.0	1.1	0.0	0.0	1.1	0.0	0.0	0.0
			조직물류폐기물	0.0	0.0	0.0	0.0	0.0	0.0	0.0	0.0
		의원	소계	0.3	37.0	0.0	0.0	37.0	0.0	0.0	0.3
			손상성폐기물	0.0	0.9	0.0	0.0	0.9	0.0	0.0	0.0
			일반의료폐기물	0.3	31.6	0.0	0.0	31.6	0.0	0.0	0.3
			조직물류폐기물	0.0	0.8	0.0	0.0	0.8	0.0	0.0	0.0
			혈액오염폐기물	0.0	3.7	0.0	0.0	3.7	0.0	0.0	0.0
		장례식장	소계	0.0	0.1	0.0	0.0	0.1	0.0	0.0	0.0
			일반의료폐기물	0.0	0.1	0.0	0.0	0.1	0.0	0.0	0.0

(단위: 톤/년)

관할청	시도	업종	폐기물명	발생내역		처리내역					보관량
				전년이월량	'12년 발생량	자가처리		위탁처리			
						소각	기타	소각	멸균분쇄	재활용	
금강청	충청북도	합계		146.4	2,774.2	0.0	0.7	2,916.1	0.0	0.0	3.8
		기타	소계	141.8	450.5	0.0	0.0	592.1	0.0	0.0	0.2
			격리의료폐기물	0.0	0.1	0.0	0.0	0.1	0.0	0.0	0.0
			병리계폐기물	6.4	119.7	0.0	0.0	125.9	0.0	0.0	0.2
			생물화학폐기물	0.0	7.0	0.0	0.0	7.0	0.0	0.0	0.0
			손상성폐기물	6.4	8.2	0.0	0.0	14.6	0.0	0.0	0.0
			일반의료폐기물	121.2	267.3	0.0	0.0	388.5	0.0	0.0	0.0
			조직물류폐기물	7.8	41.5	0.0	0.0	49.3	0.0	0.0	0.0
			혈액오염폐기물	0.0	6.7	0.0	0.0	6.7	0.0	0.0	0.0
		노인요양시설	소계	0.0	10.5	0.0	0.0	10.5	0.0	0.0	0.0
			손상성폐기물	0.0	0.1	0.0	0.0	0.1	0.0	0.0	0.0
			일반의료폐기물	0.0	10.4	0.0	0.0	10.4	0.0	0.0	0.0
		동물병원	소계	0.0	1.2	0.0	0.0	1.2	0.0	0.0	0.0
			병리계폐기물	0.0	1.0	0.0	0.0	1.0	0.0	0.0	0.0
			손상성폐기물	0.0	0.1	0.0	0.0	0.1	0.0	0.0	0.0
			조직물류폐기물	0.0	0.1	0.0	0.0	0.1	0.0	0.0	0.0
		병원	소계	1.1	413.3	0.0	0.0	413.9	0.0	0.0	0.5
			병리계폐기물	0.0	0.7	0.0	0.0	0.7	0.0	0.0	0.0
			생물화학폐기물	0.0	0.3	0.0	0.0	0.3	0.0	0.0	0.0
			손상성폐기물	0.0	2.2	0.0	0.0	2.2	0.0	0.0	0.0
			일반의료폐기물	1.1	409.2	0.0	0.0	409.8	0.0	0.0	0.5
			조직물류폐기물	0.0	0.9	0.0	0.0	0.9	0.0	0.0	0.0
		보건(지)소 및 보건진료소	소계	0.0	538.4	0.0	0.0	538.4	0.0	0.0	0.0
			병리계폐기물	0.0	54.4	0.0	0.0	54.4	0.0	0.0	0.0
			생물화학폐기물	0.0	0.4	0.0	0.0	0.4	0.0	0.0	0.0
			손상성폐기물	0.0	26.6	0.0	0.0	26.6	0.0	0.0	0.0
			일반의료폐기물	0.0	353.8	0.0	0.0	353.8	0.0	0.0	0.0
			조직물류폐기물	0.0	11.3	0.0	0.0	11.3	0.0	0.0	0.0
			혈액오염폐기물	0.0	91.9	0.0	0.0	91.9	0.0	0.0	0.0
		시험연구기관 및 연구소	소계	0.1	263.0	0.0	0.0	262.9	0.0	0.0	0.2





(단위: 톤/년)

관할청	시도	업종	폐기물명	발생내역		처리내역					보관량
				전년이월량	'12년 발생량	자가처리		위탁처리			
						소각	기타	소각	멸균분쇄	재활용	
금강청	충청남도	기타	손상성폐기물	0.6	12.5	0.0	0.0	12.3	0.0	0.0	0.8
			일반의료폐기물	2.0	280.1	0.0	0.0	279.5	0.0	0.0	2.6
			조식물류폐기물	0.0	22.0	0.0	1.8	20.2	0.0	0.0	0.0
			혈액오염폐기물	0.0	22.6	0.0	0.0	22.6	0.0	0.0	0.0
		노인요양시설	소계	0.0	191.2	0.0	0.0	191.2	0.0	0.0	0.0
			생물화학폐기물	0.0	0.0	0.0	0.0	0.0	0.0	0.0	0.0
			손상성폐기물	0.0	1.1	0.0	0.0	1.1	0.0	0.0	0.0
			일반의료폐기물	0.0	189.4	0.0	0.0	189.4	0.0	0.0	0.0
			조식물류폐기물	0.0	0.7	0.0	0.0	0.7	0.0	0.0	0.0
		동물병원	소계	0.0	7.1	0.0	0.0	7.1	0.0	0.0	0.0
			병리계폐기물	0.0	1.3	0.0	0.0	1.3	0.0	0.0	0.0
			손상성폐기물	0.0	0.4	0.0	0.0	0.4	0.0	0.0	0.0
			일반의료폐기물	0.0	3.2	0.0	0.0	3.2	0.0	0.0	0.0
			조식물류폐기물	0.0	2.2	0.0	0.0	2.2	0.0	0.0	0.0
		병원	소계	2.9	1,137.9	0.0	0.0	1,136.4	0.0	0.0	4.4
			병리계폐기물	0.1	22.1	0.0	0.0	22.0	0.0	0.0	0.2
			생물화학폐기물	0.0	3.6	0.0	0.0	3.6	0.0	0.0	0.0
			손상성폐기물	0.0	14.7	0.0	0.0	14.6	0.0	0.0	0.1
			일반의료폐기물	2.8	1,068.9	0.0	0.0	1,067.6	0.0	0.0	4.1
			조식물류폐기물	0.0	15.0	0.0	0.0	15.0	0.0	0.0	0.0
			혈액오염폐기물	0.0	13.6	0.0	0.0	13.6	0.0	0.0	0.0
		보건(지)소 및 보건진료소	소계	1.0	35.4	0.0	0.0	35.4	0.0	0.0	1.0
			병리계폐기물	0.0	4.2	0.0	0.0	4.2	0.0	0.0	0.0
			생물화학폐기물	0.0	0.5	0.0	0.0	0.5	0.0	0.0	0.0
			손상성폐기물	0.6	8.4	0.0	0.0	8.4	0.0	0.0	0.6
			일반의료폐기물	0.4	22.3	0.0	0.0	22.3	0.0	0.0	0.4
			조식물류폐기물	0.0	0.0	0.0	0.0	0.0	0.0	0.0	0.0
		시험연구기관 및 연구소	소계	0.0	14.9	0.0	0.0	14.9	0.0	0.0	0.0
			병리계폐기물	0.0	6.8	0.0	0.0	6.8	0.0	0.0	0.0
			생물화학폐기물	0.0	0.1	0.0	0.0	0.1	0.0	0.0	0.0

(단위: 톤/년)

관할청	시도	업종	폐기물명	발생내역		처리내역					보관량
				전년이월량	'12년 발생량	자가처리		위탁처리			
						소각	기타	소각	멸균분쇄	재활용	
금강청	충청남도	시험연구기관 및 연구소	손상성폐기물	0.0	0.1	0.0	0.0	0.1	0.0	0.0	0.0
			일반의료폐기물	0.0	1.6	0.0	0.0	1.6	0.0	0.0	0.0
			조식물류폐기물	0.0	6.3	0.0	0.0	6.3	0.0	0.0	0.0
		의원	소계	3.5	825.7	0.0	0.0	816.4	0.0	0.0	12.8
			병리계폐기물	0.1	17.2	0.0	0.0	17.2	0.0	0.0	0.1
			생물화학폐기물	0.0	1.7	0.0	0.0	1.7	0.0	0.0	0.0
			손상성폐기물	0.2	47.1	0.0	0.0	47.0	0.0	0.0	0.3
			일반의료폐기물	3.2	676.1	0.0	0.0	675.8	0.0	0.0	3.5
			조식물류폐기물	0.0	14.7	0.0	0.0	14.7	0.0	0.0	0.0
			혈액오염폐기물	0.0	68.9	0.0	0.0	60.0	0.0	0.0	8.9
			소계	0.0	7.1	0.0	0.0	7.1	0.0	0.0	0.0
		장례식장	손상성폐기물	0.0	0.0	0.0	0.0	0.0	0.0	0.0	0.0
			일반의료폐기물	0.0	7.1	0.0	0.0	7.1	0.0	0.0	0.0
			소계	4.7	1,280.8	0.0	77.3	1,202.5	0.0	0.0	5.7
		종합병원	격리의료폐기물	0.0	7.2	0.0	0.0	7.2	0.0	0.0	0.0
			병리계폐기물	0.2	78.3	0.0	0.0	77.9	0.0	0.0	0.6
			생물화학폐기물	0.1	25.7	0.0	0.0	25.4	0.0	0.0	0.4
			손상성폐기물	0.0	24.0	0.0	0.0	23.9	0.0	0.0	0.1
			일반의료폐기물	3.9	1,004.9	0.0	0.0	1,004.9	0.0	0.0	3.9
			조식물류폐기물	0.0	80.4	0.0	77.3	3.1	0.0	0.0	0.0
			혈액오염폐기물	0.5	60.3	0.0	0.0	60.1	0.0	0.0	0.7
소계	460.9		20,807.8	18.5	0.0	20,795.0	0.0	0.0	455.2		
낙동강청	부산광역시	합계	11.5	10,122.2	18.5	0.0	10,104.2	0.0	0.0	11.0	
		기타	소계	0.0	204.1	18.5	0.0	185.6	0.0	0.0	0.0
			격리의료폐기물	0.0	0.8	0.0	0.0	0.8	0.0	0.0	0.0
			병리계폐기물	0.0	27.0	0.0	0.0	27.0	0.0	0.0	0.0
			생물화학폐기물	0.0	0.6	0.0	0.0	0.6	0.0	0.0	0.0
			손상성폐기물	0.0	3.0	0.0	0.0	3.0	0.0	0.0	0.0
			일반의료폐기물	0.0	115.5	0.0	0.0	115.5	0.0	0.0	0.0
			조식물류폐기물	0.0	34.0	18.5	0.0	15.5	0.0	0.0	0.0

(단위: 톤/년)

관할청	시도	업종	폐기물명	발생내역		처리내역					보관량
				전년이월량	'12년 발생량	자가처리		위탁처리			
						소각	기타	소각	멸균분쇄	재활용	
낙동강청	부산광역시	기타	혈액오염폐기물	0.0	23.2	0.0	0.0	23.2	0.0	0.0	0.0
		노인요양시설	소계	0.0	826.4	0.0	0.0	826.4	0.0	0.0	0.0
			격리의료폐기물	0.0	0.0	0.0	0.0	0.0	0.0	0.0	0.0
			병리계폐기물	0.0	1.3	0.0	0.0	1.3	0.0	0.0	0.0
			생물화학폐기물	0.0	0.1	0.0	0.0	0.1	0.0	0.0	0.0
			손상성폐기물	0.0	3.1	0.0	0.0	3.1	0.0	0.0	0.0
			일반의료폐기물	0.0	811.5	0.0	0.0	811.5	0.0	0.0	0.0
			조직물류폐기물	0.0	1.7	0.0	0.0	1.7	0.0	0.0	0.0
			혈액오염폐기물	0.0	8.7	0.0	0.0	8.7	0.0	0.0	0.0
		동물병원	소계	0.0	1.0	0.0	0.0	1.0	0.0	0.0	0.0
			손상성폐기물	0.0	0.0	0.0	0.0	0.0	0.0	0.0	0.0
			일반의료폐기물	0.0	1.0	0.0	0.0	1.0	0.0	0.0	0.0
		병원	소계	0.0	2,035.0	0.0	0.0	2,035.0	0.0	0.0	0.0
			격리의료폐기물	0.0	0.2	0.0	0.0	0.2	0.0	0.0	0.0
			병리계폐기물	0.0	19.6	0.0	0.0	19.6	0.0	0.0	0.0
			생물화학폐기물	0.0	4.7	0.0	0.0	4.7	0.0	0.0	0.0
			손상성폐기물	0.0	24.1	0.0	0.0	24.1	0.0	0.0	0.0
			일반의료폐기물	0.0	1,957.8	0.0	0.0	1,957.8	0.0	0.0	0.0
			조직물류폐기물	0.0	16.6	0.0	0.0	16.6	0.0	0.0	0.0
			혈액오염폐기물	0.0	12.0	0.0	0.0	12.0	0.0	0.0	0.0
		보건(지)소 및 보건진료소	소계	0.0	159.3	0.0	0.0	159.3	0.0	0.0	0.0
			격리의료폐기물	0.0	0.0	0.0	0.0	0.0	0.0	0.0	0.0
			병리계폐기물	0.0	13.9	0.0	0.0	13.9	0.0	0.0	0.0
			생물화학폐기물	0.0	0.6	0.0	0.0	0.6	0.0	0.0	0.0
			손상성폐기물	0.0	7.3	0.0	0.0	7.3	0.0	0.0	0.0
			일반의료폐기물	0.0	87.1	0.0	0.0	87.1	0.0	0.0	0.0
			조직물류폐기물	0.0	9.0	0.0	0.0	9.0	0.0	0.0	0.0
			혈액오염폐기물	0.0	41.4	0.0	0.0	41.4	0.0	0.0	0.0
		시험연구기관 및 연구소	소계	0.3	121.6	0.0	0.0	119.5	0.0	0.0	2.4
			격리의료폐기물	0.0	0.6	0.0	0.0	0.6	0.0	0.0	0.0

(단위: 톤/년)

관할청	시도	업종	폐기물명	발생내역		처리내역					보관량	
				전년이월량	'12년 발생량	자가처리		위탁처리				
						소각	기타	소각	멸균분쇄	재활용		
낙동강청	부산광역시	시험연구기관 및 연구소	병리계폐기물	0.0	7.6	0.0	0.0	7.4	0.0	0.0	0.2	
			생물화학폐기물	0.0	0.0	0.0	0.0	0.0	0.0	0.0	0.0	
			손상성폐기물	0.0	0.4	0.0	0.0	0.4	0.0	0.0	0.0	
			일반의료폐기물	0.3	112.9	0.0	0.0	111.0	0.0	0.0	2.2	
			조직물류폐기물	0.0	0.1	0.0	0.0	0.1	0.0	0.0	0.0	
		의원	소계	2.4	2,666.3	0.0	0.0	2,666.3	0.0	0.0	2.4	
			격리의료폐기물	0.0	0.0	0.0	0.0	0.0	0.0	0.0	0.0	
			병리계폐기물	0.0	40.2	0.0	0.0	40.2	0.0	0.0	0.0	
			생물화학폐기물	0.0	17.8	0.0	0.0	17.8	0.0	0.0	0.0	
			손상성폐기물	0.0	86.7	0.0	0.0	86.7	0.0	0.0	0.0	
			일반의료폐기물	2.3	2,368.3	0.0	0.0	2,368.3	0.0	0.0	2.3	
			조직물류폐기물	0.1	53.3	0.0	0.0	53.3	0.0	0.0	0.1	
			혈액오염폐기물	0.0	100.0	0.0	0.0	100.0	0.0	0.0	0.0	
		장례식장	소계	0.0	3.7	0.0	0.0	3.7	0.0	0.0	0.0	
			손상성폐기물	0.0	0.0	0.0	0.0	0.0	0.0	0.0	0.0	
			일반의료폐기물	0.0	3.7	0.0	0.0	3.7	0.0	0.0	0.0	
		종합병원	소계	8.8	4,104.8	0.0	0.0	4,107.4	0.0	0.0	6.2	
			격리의료폐기물	0.1	30.1	0.0	0.0	30.2	0.0	0.0	0.0	
			병리계폐기물	0.2	187.3	0.0	0.0	187.4	0.0	0.0	0.1	
			생물화학폐기물	0.2	104.5	0.0	0.0	104.5	0.0	0.0	0.2	
			손상성폐기물	0.1	83.6	0.0	0.0	83.7	0.0	0.0	0.0	
			일반의료폐기물	7.4	3,340.3	0.0	0.0	3,342.1	0.0	0.0	5.6	
			조직물류폐기물	0.4	108.4	0.0	0.0	108.7	0.0	0.0	0.1	
			혈액오염폐기물	0.4	250.6	0.0	0.0	250.8	0.0	0.0	0.2	
		울산광역시	합계	3.9	3,183.7	0.0	0.0	3,179.5	0.0	0.0	8.1	
			교도소 등의 의무실	소계	0.0	0.0	0.0	0.0	0.0	0.0	0.0	0.0
				손상성폐기물	0.0	0.0	0.0	0.0	0.0	0.0	0.0	0.0
				일반의료폐기물	0.0	0.0	0.0	0.0	0.0	0.0	0.0	0.0
	기타		소계	0.0	158.4	0.0	0.0	158.4	0.0	0.0	0.0	
			병리계폐기물	0.0	6.7	0.0	0.0	6.7	0.0	0.0	0.0	

(단위: 톤/년)

관할청	시도	업종	폐기물명	발생내역		처리내역					보관량
				전년이월량	'12년 발생량	자가처리		위탁처리			
						소각	기타	소각	멸균분쇄	재활용	
낙동강청	울산광역시	기타	생물화학폐기물	0.0	0.0	0.0	0.0	0.0	0.0	0.0	0.0
			손상성폐기물	0.0	1.2	0.0	0.0	1.2	0.0	0.0	0.0
			일반의료폐기물	0.0	144.0	0.0	0.0	144.0	0.0	0.0	0.0
			조직물류폐기물	0.0	6.5	0.0	0.0	6.5	0.0	0.0	0.0
			혈액오염폐기물	0.0	0.0	0.0	0.0	0.0	0.0	0.0	0.0
		노인요양시설	소계	0.0	296.8	0.0	0.0	296.8	0.0	0.0	0.0
			병리계폐기물	0.0	0.3	0.0	0.0	0.3	0.0	0.0	0.0
			생물화학폐기물	0.0	0.0	0.0	0.0	0.0	0.0	0.0	0.0
			손상성폐기물	0.0	0.8	0.0	0.0	0.8	0.0	0.0	0.0
			일반의료폐기물	0.0	295.2	0.0	0.0	295.2	0.0	0.0	0.0
			조직물류폐기물	0.0	0.5	0.0	0.0	0.5	0.0	0.0	0.0
			혈액오염폐기물	0.0	0.0	0.0	0.0	0.0	0.0	0.0	0.0
		동물병원	소계	0.0	1.8	0.0	0.0	1.8	0.0	0.0	0.0
			조직물류폐기물	0.0	1.8	0.0	0.0	1.8	0.0	0.0	0.0
		병원	소계	0.0	296.1	0.0	0.0	296.1	0.0	0.0	0.0
			병리계폐기물	0.0	4.4	0.0	0.0	4.4	0.0	0.0	0.0
			생물화학폐기물	0.0	2.1	0.0	0.0	2.1	0.0	0.0	0.0
			손상성폐기물	0.0	5.3	0.0	0.0	5.3	0.0	0.0	0.0
			일반의료폐기물	0.0	280.9	0.0	0.0	280.9	0.0	0.0	0.0
			조직물류폐기물	0.0	3.0	0.0	0.0	3.0	0.0	0.0	0.0
			혈액오염폐기물	0.0	0.4	0.0	0.0	0.4	0.0	0.0	0.0
		보건(지)소 및 보건진료소	소계	0.0	1.0	0.0	0.0	1.0	0.0	0.0	0.0
			병리계폐기물	0.0	0.1	0.0	0.0	0.1	0.0	0.0	0.0
			손상성폐기물	0.0	0.1	0.0	0.0	0.1	0.0	0.0	0.0
			일반의료폐기물	0.0	0.8	0.0	0.0	0.8	0.0	0.0	0.0
		시험연구기관 및 연구소	소계	0.0	0.1	0.0	0.0	0.1	0.0	0.0	0.0
			병리계폐기물	0.0	0.1	0.0	0.0	0.1	0.0	0.0	0.0
			일반의료폐기물	0.0	0.0	0.0	0.0	0.0	0.0	0.0	0.0
		의원	소계	3.2	1,103.2	0.0	0.0	1,102.9	0.0	0.0	3.5
			격리의료폐기물	0.0	0.1	0.0	0.0	0.1	0.0	0.0	0.0

(단위: 톤/년)

관할청	시도	업종	폐기물명	발생내역		처리내역					보관량	
				전년이월량	'12년 발생량	자가처리		위탁처리				
						소각	기타	소각	멸균분쇄	재활용		
낙동강청	울산광역시	의원	병리계폐기물	0.0	33.0	0.0	0.0	33.0	0.0	0.0	0.0	
			손상성폐기물	0.3	42.4	0.0	0.0	42.4	0.0	0.0	0.3	
			일반의료폐기물	2.9	968.6	0.0	0.0	968.3	0.0	0.0	3.2	
			조직물류폐기물	0.0	16.3	0.0	0.0	16.3	0.0	0.0	0.0	
			혈액오염폐기물	0.0	42.8	0.0	0.0	42.8	0.0	0.0	0.0	
		장례식장	소계	0.0	1.3	0.0	0.0	1.3	0.0	0.0	0.0	
			일반의료폐기물	0.0	1.3	0.0	0.0	1.3	0.0	0.0	0.0	
		종합병원	소계	0.7	1,325.0	0.0	0.0	1,321.1	0.0	0.0	4.6	
			격리의료폐기물	0.0	7.1	0.0	0.0	7.1	0.0	0.0	0.0	
			병리계폐기물	0.0	181.2	0.0	0.0	180.4	0.0	0.0	0.8	
			생물화학폐기물	0.4	619.5	0.0	0.0	617.5	0.0	0.0	2.4	
			손상성폐기물	0.0	26.2	0.0	0.0	26.2	0.0	0.0	0.0	
			일반의료폐기물	0.2	339.4	0.0	0.0	338.6	0.0	0.0	1.0	
			조직물류폐기물	0.0	76.9	0.0	0.0	76.7	0.0	0.0	0.2	
		혈액오염폐기물	0.1	74.7	0.0	0.0	74.6	0.0	0.0	0.2		
			합계		445.5	7,501.9	0.0	0.0	7,511.3	0.0	0.0	436.1
		경상남도	교도소 등의 의무실	소계		0.5			0.0	0.5	0.0	
	일반의료폐기물				0.5			0.0	0.5	0.0		
	기타		소계	430.7	328.9	0.0	0.0	759.6	0.0	0.0	0.0	
			병리계폐기물	35.5	93.9	0.0	0.0	129.4	0.0	0.0	0.0	
			생물화학폐기물	0.2	0.5	0.0	0.0	0.7	0.0	0.0	0.0	
			손상성폐기물	20.2	5.9	0.0	0.0	26.1	0.0	0.0	0.0	
			일반의료폐기물	334.9	197.7	0.0	0.0	532.6	0.0	0.0	0.0	
			조직물류폐기물	10.4	30.4	0.0	0.0	40.8	0.0	0.0	0.0	
			혈액오염폐기물	29.5	0.5	0.0	0.0	30.0	0.0	0.0	0.0	
	노인요양시설		소계	0.0	275.4	0.0	0.0	275.4	0.0	0.0	0.0	
			격리의료폐기물	0.0	0.0	0.0	0.0	0.0	0.0	0.0	0.0	
			병리계폐기물	0.0	0.1	0.0	0.0	0.1	0.0	0.0	0.0	
생물화학폐기물			0.0	0.0	0.0	0.0	0.0	0.0	0.0	0.0		
손상성폐기물			0.0	0.9	0.0	0.0	0.9	0.0	0.0	0.0		

(단위: 톤/년)

관할청	시도	업종	폐기물명	발생내역		처리내역					보관량
				전년이월량	'12년 발생량	자가처리		위탁처리			
						소각	기타	소각	멸균분쇄	재활용	
낙동강청	경상남도	노인요양시설	일반의료폐기물	0.0	274.4	0.0	0.0	274.4	0.0	0.0	0.0
			조직물류폐기물	0.0	0.0	0.0	0.0	0.0	0.0	0.0	0.0
		동물병원	소계	0.0	13.5	0.0	0.0	13.5	0.0	0.0	0.0
			병리계폐기물		0.3		0.0	0.3	0.0		
			손상성폐기물	0.0	1.5	0.0	0.0	1.5	0.0	0.0	0.0
			일반의료폐기물	0.0	10.1	0.0	0.0	10.1	0.0	0.0	0.0
			조직물류폐기물	0.0	1.6	0.0	0.0	1.6	0.0	0.0	0.0
			소계	7.7	3,352.3	0.0	0.0	3,314.3	0.0	0.0	45.7
		면역	격리의료폐기물	0.0	0.1	0.0	0.0	0.1	0.0	0.0	0.0
			병리계폐기물	7.0	38.1	0.0	0.0	38.1	0.0	0.0	7.0
			생물화학폐기물	0.0	2.1	0.0	0.0	2.1	0.0	0.0	0.0
			손상성폐기물	0.0	39.5	0.0	0.0	39.4	0.0	0.0	0.1
			일반의료폐기물	0.7	3,209.5	0.0	0.0	3,171.6	0.0	0.0	38.6
			조직물류폐기물	0.0	22.0	0.0	0.0	22.0	0.0	0.0	0.0
			혈액오염폐기물	0.0	41.0	0.0	0.0	41.0	0.0	0.0	0.0
			소계	0.1	42.2	0.0	0.0	40.8	0.0	0.0	1.5
		보건(지)소 및 보건진료소	격리의료폐기물	0.0	0.0	0.0	0.0	0.0	0.0	0.0	0.0
			병리계폐기물	0.1	13.3	0.0	0.0	12.8	0.0	0.0	0.6
			생물화학폐기물	0.0	0.0	0.0	0.0	0.0	0.0	0.0	0.0
			손상성폐기물	0.0	9.4	0.0	0.0	9.0	0.0	0.0	0.4
			일반의료폐기물	0.0	18.9	0.0	0.0	18.4	0.0	0.0	0.5
			조직물류폐기물	0.0	0.6	0.0	0.0	0.6	0.0	0.0	0.0
			소계	0.0	12.7	0.0	0.0	12.7	0.0	0.0	0.0
		시험연구기관 및 연구소	병리계폐기물	0.0	6.1	0.0	0.0	6.1	0.0	0.0	0.0
			손상성폐기물	0.0	0.3	0.0	0.0	0.3	0.0	0.0	0.0
			일반의료폐기물	0.0	6.2	0.0	0.0	6.2	0.0	0.0	0.0
			조직물류폐기물	0.0	0.1	0.0	0.0	0.1	0.0	0.0	0.0
			소계	0.0	709.2	0.0	0.0	709.2	0.0	0.0	0.0
		의원	격리의료폐기물	0.0	0.0	0.0	0.0	0.0	0.0	0.0	0.0
			병리계폐기물	0.0	22.8	0.0	0.0	22.8	0.0	0.0	0.0
			소계	0.0	709.2	0.0	0.0	709.2	0.0	0.0	0.0

(단위: 톤/년)

관할청	시도	업종	폐기물명	발생내역		처리내역					보관량	
				전년이월량	'12년 발생량	자가처리		위탁처리				
						소각	기타	소각	멸균분쇄	재활용		
낙동강청	경상남도	의원	생물화학폐기물	0.0	2.9	0.0	0.0	2.9	0.0	0.0	0.0	
			손상성폐기물	0.0	63.2	0.0	0.0	63.2	0.0	0.0	0.0	
			일반의료폐기물	0.0	559.5	0.0	0.0	559.5	0.0	0.0	0.0	
			조직물류폐기물	0.0	19.7	0.0	0.0	19.7	0.0	0.0	0.0	
			혈액오염폐기물	0.0	41.1	0.0	0.0	41.1	0.0	0.0	0.0	
		장례식장	소계	0.0	11.6	0.0	0.0	11.6	0.0	0.0	0.0	
			일반의료폐기물	0.0	11.6	0.0	0.0	11.6	0.0	0.0	0.0	
		종합병원	소계	7.0	2,755.6	0.0	0.0	2,373.7	0.0	0.0	388.9	
			격리의료폐기물	0.0	17.4	0.0	0.0	15.6	0.0	0.0	1.8	
			병리계폐기물	0.3	107.4	0.0	0.0	97.6	0.0	0.0	10.1	
			생물화학폐기물	0.2	77.4	0.0	0.0	71.5	0.0	0.0	6.1	
			손상성폐기물	0.0	45.0	0.0	0.0	39.5	0.0	0.0	5.5	
			일반의료폐기물	4.8	1,760.5	0.0	0.0	1,427.6	0.0	0.0	337.7	
			조직물류폐기물	0.6	68.2	0.0	0.0	51.1	0.0	0.0	17.7	
혈액오염폐기물	1.1	679.7	0.0	0.0	670.8	0.0	0.0	10.0				
대구청	합계			17.4	15,220.6	0.0	0.0	15,020.3	0.0	4.2	213.5	
	대구광역시	합계			12.0	7,793.9	0.0	0.0	7,669.6	0.0	3.2	133.1
		교도소 등의 의무실	소계	0.0	0.3	0.0	0.0	0.3	0.0	0.0	0.0	
			손상성폐기물	0.0	0.1	0.0	0.0	0.1	0.0	0.0	0.0	
			일반의료폐기물	0.0	0.2	0.0	0.0	0.2	0.0	0.0	0.0	
		기타	소계	0.2	226.2	0.0	0.0	226.2	0.0	0.0	0.2	
			병리계폐기물	0.2	27.4	0.0	0.0	27.4	0.0	0.0	0.2	
			생물화학폐기물	0.0	0.0	0.0	0.0	0.0	0.0	0.0	0.0	
			손상성폐기물	0.0	4.5	0.0	0.0	4.5	0.0	0.0	0.0	
			일반의료폐기물	0.0	172.0	0.0	0.0	172.0	0.0	0.0	0.0	
			조직물류폐기물	0.0	10.1	0.0	0.0	10.1	0.0	0.0	0.0	
			혈액오염폐기물	0.0	12.2	0.0	0.0	12.2	0.0	0.0	0.0	
		노인요양시설	소계	0.0	231.7	0.0	0.0	231.7	0.0	0.0	0.0	
			병리계폐기물	0.0	0.7	0.0	0.0	0.7	0.0	0.0	0.0	
			생물화학폐기물	0.0	0.1	0.0	0.0	0.1	0.0	0.0	0.0	



(단위: 톤/년)

관할청	시도	업종	폐기물명	발생내역		처리내역					보관량
				전년이월량	'12년 발생량	자가처리		위탁처리			
						소각	기타	소각	멸균분쇄	재활용	
대구청	대구광역시	노인요양시설	손상성폐기물	0.0	1.4	0.0	0.0	1.4	0.0	0.0	0.0
			일반의료폐기물	0.0	213.5	0.0	0.0	213.5	0.0	0.0	0.0
			조직물류폐기물	0.0	0.6	0.0	0.0	0.6	0.0	0.0	0.0
			혈액오염폐기물	0.0	15.4	0.0	0.0	15.4	0.0	0.0	0.0
		동물병원	소계	0.0	13.4	0.0	0.0	13.4	0.0	0.0	0.0
			손상성폐기물	0.0	0.0	0.0	0.0	0.0	0.0	0.0	0.0
			일반의료폐기물	0.0	0.2	0.0	0.0	0.2	0.0	0.0	0.0
			조직물류폐기물	0.0	13.2	0.0	0.0	13.2	0.0	0.0	0.0
		병원	소계	2.6	2,851.0	0.0	0.0	2,784.9	0.0	3.2	65.5
			병리계폐기물	0.0	37.2	0.0	0.0	37.2	0.0	0.0	0.0
			생물화학폐기물	0.0	17.6	0.0	0.0	17.6	0.0	0.0	0.0
			손상성폐기물	0.0	41.5	0.0	0.0	37.2	0.0	0.0	4.3
			일반의료폐기물	2.6	2,677.2	0.0	0.0	2,618.6	0.0	0.0	61.2
			조직물류폐기물	0.0	30.8	0.0	0.0	30.8	0.0	0.0	0.0
			태반	0.0	3.2	0.0	0.0	0.0	0.0	3.2	0.0
			혈액오염폐기물	0.0	43.5	0.0	0.0	43.5	0.0	0.0	0.0
		보건(지)소 및 보건진료소	소계	3.2	863.0	0.0	0.0	862.3	0.0	0.0	3.9
			격리의료폐기물	0.0	6.2	0.0	0.0	6.2	0.0	0.0	0.0
			병리계폐기물	0.3	74.4	0.0	0.0	73.3	0.0	0.0	1.4
			생물화학폐기물	0.0	15.9	0.0	0.0	15.8	0.0	0.0	0.1
			손상성폐기물	0.2	43.5	0.0	0.0	43.2	0.0	0.0	0.5
			일반의료폐기물	2.4	585.8	0.0	0.0	586.3	0.0	0.0	1.9
			조직물류폐기물	0.0	10.4	0.0	0.0	10.4	0.0	0.0	0.0
			혈액오염폐기물	0.3	126.8	0.0	0.0	127.1	0.0	0.0	0.0
		시험연구기관 및 연구소	소계	0.0	20.9	0.0	0.0	20.9	0.0	0.0	0.0
			병리계폐기물	0.0	0.3	0.0	0.0	0.3	0.0	0.0	0.0
			손상성폐기물	0.0	0.3	0.0	0.0	0.3	0.0	0.0	0.0
			일반의료폐기물	0.0	6.7	0.0	0.0	6.7	0.0	0.0	0.0
			조직물류폐기물	0.0	13.4	0.0	0.0	13.4	0.0	0.0	0.0
			혈액오염폐기물	0.0	0.2	0.0	0.0	0.2	0.0	0.0	0.0

(단위: 톤/년)

관할청	시도	업종	폐기물명	발생내역		처리내역					보관량		
				전년이월량	'12년 발생량	자가처리		위탁처리					
						소각	기타	소각	멸균분쇄	재활용			
대구청	대구광역시	의원	소계	0.0	1,107.3	0.0	0.0	1,051.2	0.0	0.0	56.1		
			격리의료폐기물	0.0	0.0	0.0	0.0	0.0	0.0	0.0	0.0		
			병리계폐기물	0.0	36.1	0.0	0.0	36.0	0.0	0.0	0.1		
			생물화학폐기물	0.0	4.5	0.0	0.0	4.5	0.0	0.0	0.0		
			손상성폐기물	0.0	56.6	0.0	0.0	56.3	0.0	0.0	0.3		
			일반의료폐기물	0.0	876.0	0.0	0.0	822.4	0.0	0.0	53.6		
			조직물류폐기물	0.0	15.1	0.0	0.0	13.0	0.0	0.0	2.1		
			혈액오염폐기물	0.0	119.0	0.0	0.0	119.0	0.0	0.0	0.0		
			장례식장	소계	0.0	4.5	0.0	0.0	4.5	0.0	0.0	0.0	
		일반의료폐기물	0.0	4.5	0.0	0.0	4.5	0.0	0.0	0.0			
		종합병원	소계	6.0	2,475.6	0.0	0.0	2,474.2	0.0	0.0	7.4		
			격리의료폐기물	0.0	14.7	0.0	0.0	14.7	0.0	0.0	0.0		
			병리계폐기물	0.2	90.2	0.0	0.0	90.2	0.0	0.0	0.2		
			생물화학폐기물	0.7	271.9	0.0	0.0	272.0	0.0	0.0	0.6		
			손상성폐기물	0.0	47.0	0.0	0.0	46.9	0.0	0.0	0.1		
			일반의료폐기물	4.6	1,837.4	0.0	0.0	1,836.2	0.0	0.0	5.8		
			조직물류폐기물	0.0	21.7	0.0	0.0	21.7	0.0	0.0	0.0		
			혈액오염폐기물	0.5	192.7	0.0	0.0	192.5	0.0	0.0	0.7		
		합계				5.4	7,426.7	0.0	0.0	7,350.7	0.0	1.0	80.4
		경상북도	기타	소계	0.1	2,086.2	0.0	0.0	2,086.2	0.0	0.0	0.1	
				격리의료폐기물	0.0	7.2	0.0	0.0	7.2	0.0	0.0	0.0	
				병리계폐기물	0.0	70.6	0.0	0.0	70.6	0.0	0.0	0.0	
				생물화학폐기물	0.0	46.9	0.0	0.0	46.9	0.0	0.0	0.0	
				손상성폐기물	0.0	42.2	0.0	0.0	42.2	0.0	0.0	0.0	
				일반의료폐기물	0.1	1,798.8	0.0	0.0	1,798.8	0.0	0.0	0.1	
				조직물류폐기물	0.0	39.1	0.0	0.0	39.1	0.0	0.0	0.0	
				혈액오염폐기물	0.0	81.4	0.0	0.0	81.4	0.0	0.0	0.0	
			노인요양시설	소계	0.0	186.4	0.0	0.0	186.4	0.0	0.0	0.0	
병리계폐기물	0.0			0.1	0.0	0.0	0.1	0.0	0.0	0.0			
생물화학폐기물	0.0			0.1	0.0	0.0	0.1	0.0	0.0	0.0			

(단위: 톤/년)

관할청	시도	업종	폐기물명	발생내역		처리내역					보관량
				전년이월량	'12년 발생량	자가처리		위탁처리			
						소각	기타	소각	멸균분쇄	재활용	
대구청	경상북도	노인요양시설	손상성폐기물	0.0	1.5	0.0	0.0	1.5	0.0	0.0	0.0
			일반의료폐기물	0.0	184.7	0.0	0.0	184.7	0.0	0.0	0.0
		동물병원	소계	0.0	10.5	0.0	0.0	10.5	0.0	0.0	0.0
			손상성폐기물	0.0	1.2	0.0	0.0	1.2	0.0	0.0	0.0
			일반의료폐기물	0.0	6.3	0.0	0.0	6.3	0.0	0.0	0.0
			조직물류폐기물	0.0	3.0	0.0	0.0	3.0	0.0	0.0	0.0
		병원	소계	1.7	2,370.0	0.0	0.0	2,294.6	0.0	0.0	77.1
			격리의료폐기물	0.0	4.2	0.0	0.0	4.2	0.0	0.0	0.0
			병리계폐기물	0.0	43.4	0.0	0.0	43.3	0.0	0.0	0.1
			생물화학폐기물	0.0	62.3	0.0	0.0	61.3	0.0	0.0	1.0
			손상성폐기물	0.0	30.7	0.0	0.0	30.6	0.0	0.0	0.1
			일반의료폐기물	1.7	2,150.9	0.0	0.0	2,076.7	0.0	0.0	75.9
			조직물류폐기물	0.0	17.7	0.0	0.0	17.7	0.0	0.0	0.0
			혈액오염폐기물	0.0	60.8	0.0	0.0	60.8	0.0	0.0	0.0
		보건(지)소 및 보건진료소	소계	0.0	122.4	0.0	0.0	122.4	0.0	0.0	0.0
			병리계폐기물	0.0	9.5	0.0	0.0	9.5	0.0	0.0	0.0
			생물화학폐기물	0.0	0.0	0.0	0.0	0.0	0.0	0.0	0.0
			손상성폐기물	0.0	12.2	0.0	0.0	12.2	0.0	0.0	0.0
			일반의료폐기물	0.0	99.8	0.0	0.0	99.8	0.0	0.0	0.0
			조직물류폐기물	0.0	0.9	0.0	0.0	0.9	0.0	0.0	0.0
			혈액오염폐기물	0.0	0.0	0.0	0.0	0.0	0.0	0.0	0.0
		시험연구기관 및 연구소	소계	0.0	1.0	0.0	0.0	1.0	0.0	0.0	0.0
			병리계폐기물	0.0	0.1	0.0	0.0	0.1	0.0	0.0	0.0
			생물화학폐기물	0.0	0.4	0.0	0.0	0.4	0.0	0.0	0.0
			일반의료폐기물	0.0	0.1	0.0	0.0	0.1	0.0	0.0	0.0
			조직물류폐기물	0.0	0.4	0.0	0.0	0.4	0.0	0.0	0.0
		의원	소계	0.0	1,288.3	0.0	0.0	1,287.0	0.0	1.0	0.3
			병리계폐기물	0.0	19.4	0.0	0.0	19.4	0.0	0.0	0.0
			생물화학폐기물	0.0	5.0	0.0	0.0	5.0	0.0	0.0	0.0
			손상성폐기물	0.0	57.4	0.0	0.0	57.4	0.0	0.0	0.0

(단위: 톤/년)

관할청	시도	업종	폐기물명	발생내역		처리내역					보관량
				전년이월량	'12년 발생량	자가처리		위탁처리			
						소각	기타	소각	멸균분쇄	재활용	
대구청	경상북도	의원	일반의료폐기물	0.0	1,131.8	0.0	0.0	1,131.5	0.0	0.0	0.3
			조직물류폐기물	0.0	16.5	0.0	0.0	16.5	0.0	0.0	0.0
			태반	0.0	1.0	0.0	0.0	0.0	0.0	1.0	0.0
			혈액오염폐기물	0.0	57.2	0.0	0.0	57.2	0.0	0.0	0.0
		장례식장	소계	0.0	7.6	0.0	0.0	7.6	0.0	0.0	0.0
			손상성폐기물	0.0	0.0	0.0	0.0	0.0	0.0	0.0	0.0
			일반의료폐기물	0.0	7.6	0.0	0.0	7.6	0.0	0.0	0.0
		종합병원	소계	3.6	1,354.3	0.0	0.0	1,355.0	0.0	0.0	2.9
			격리의료폐기물	0.0	7.8	0.0	0.0	7.8	0.0	0.0	0.0
			병리계폐기물	0.2	77.8	0.0	0.0	77.8	0.0	0.0	0.2
			생물화학폐기물	0.5	352.0	0.0	0.0	351.4	0.0	0.0	1.1
			손상성폐기물	0.0	24.4	0.0	0.0	24.4	0.0	0.0	0.0
			일반의료폐기물	2.4	705.3	0.0	0.0	706.5	0.0	0.0	1.2
			조직물류폐기물	0.0	29.2	0.0	0.0	29.2	0.0	0.0	0.0
혈액오염폐기물	0.5		157.8	0.0	0.0	157.9	0.0	0.0	0.4		
영산강청	합계			7.6	10,943.2	0.0	121.3	10,806.8	0.0	0.0	22.7
	합계			2.7	4,771.3	0.0	50.3	4,717.2	0.0	0.0	6.5
	기타	소계		0.0	347.9	0.0	0.0	347.9	0.0	0.0	0.0
		병리계폐기물		0.0	167.8	0.0	0.0	167.8	0.0	0.0	0.0
		생물화학폐기물		0.0	0.4	0.0	0.0	0.4	0.0	0.0	0.0
		손상성폐기물		0.0	3.4	0.0	0.0	3.4	0.0	0.0	0.0
		일반의료폐기물		0.0	121.6	0.0	0.0	121.6	0.0	0.0	0.0
		조직물류폐기물		0.0	12.7	0.0	0.0	12.7	0.0	0.0	0.0
		혈액오염폐기물		0.0	42.0	0.0	0.0	42.0	0.0	0.0	0.0
	노인요양시설	소계		0.0	230.6	0.0	0.0	230.6	0.0	0.0	0.0
		병리계폐기물		0.0	4.5	0.0	0.0	4.5	0.0	0.0	0.0
		생물화학폐기물		0.0	0.1	0.0	0.0	0.1	0.0	0.0	0.0
		손상성폐기물		0.0	0.6	0.0	0.0	0.6	0.0	0.0	0.0
		일반의료폐기물		0.0	225.4	0.0	0.0	225.4	0.0	0.0	0.0
동물병원	소계		0.0	4.4	0.0	0.0	4.4	0.0	0.0	0.0	

(단위: 톤/년)

관할청	시도	업종	폐기물명	발생내역		처리내역					보관량
				전년이월량	'12년 발생량	자가처리		위탁처리			
						소각	기타	소각	멸균분쇄	재활용	
영산강청	광주광역시	동물병원	손상성폐기물	0.0	0.1	0.0	0.0	0.1	0.0	0.0	0.0
			일반의료폐기물	0.0	4.1	0.0	0.0	4.1	0.0	0.0	0.0
			조직물류폐기물	0.0	0.2	0.0	0.0	0.2	0.0	0.0	0.0
		병원	소계	0.0	1,901.6	0.0	0.0	1,900.4	0.0	0.0	1.2
			격리의료폐기물	0.0	0.2	0.0	0.0	0.2	0.0	0.0	0.0
			병리계폐기물	0.0	16.1	0.0	0.0	16.1	0.0	0.0	0.0
			생물화학폐기물	0.0	11.7	0.0	0.0	11.7	0.0	0.0	0.0
			손상성폐기물	0.0	25.1	0.0	0.0	25.0	0.0	0.0	0.1
			일반의료폐기물	0.0	1,817.1	0.0	0.0	1,816.0	0.0	0.0	1.1
			조직물류폐기물	0.0	13.7	0.0	0.0	13.7	0.0	0.0	0.0
			혈액오염폐기물	0.0	17.7	0.0	0.0	17.7	0.0	0.0	0.0
		보건(지)소 및 보건진료소	소계	0.0	25.8	0.0	0.0	25.8	0.0	0.0	0.0
			병리계폐기물	0.0	10.0	0.0	0.0	10.0	0.0	0.0	0.0
			손상성폐기물	0.0	1.3	0.0	0.0	1.3	0.0	0.0	0.0
			일반의료폐기물	0.0	11.3	0.0	0.0	11.3	0.0	0.0	0.0
			혈액오염폐기물	0.0	3.2	0.0	0.0	3.2	0.0	0.0	0.0
		시험연구기관 및 연구소	소계	0.0	3.9	0.0	0.0	3.9	0.0	0.0	0.0
			병리계폐기물	0.0	3.4	0.0	0.0	3.4	0.0	0.0	0.0
			손상성폐기물	0.0	0.0	0.0	0.0	0.0	0.0	0.0	0.0
			일반의료폐기물	0.0	0.5	0.0	0.0	0.5	0.0	0.0	0.0
		의원	소계	0.0	555.6	0.0	0.0	554.4	0.0	0.0	1.2
			병리계폐기물	0.0	94.9	0.0	0.0	94.8	0.0	0.0	0.1
			생물화학폐기물	0.0	2.2	0.0	0.0	2.2	0.0	0.0	0.0
			손상성폐기물	0.0	19.2	0.0	0.0	19.1	0.0	0.0	0.1
			일반의료폐기물	0.0	314.5	0.0	0.0	313.5	0.0	0.0	1.0
			조직물류폐기물	0.0	48.8	0.0	0.0	48.8	0.0	0.0	0.0
			혈액오염폐기물	0.0	76.0	0.0	0.0	76.0	0.0	0.0	0.0
		장례식장	소계	0.0	7.4	0.0	0.0	7.4	0.0	0.0	0.0
			손상성폐기물	0.0	0.0	0.0	0.0	0.0	0.0	0.0	0.0
			일반의료폐기물	0.0	7.4	0.0	0.0	7.4	0.0	0.0	0.0

(단위: 톤/년)

관할청	시도	업종	폐기물명	발생내역		처리내역					보관량
				전년이월량	'12년 발생량	자가처리		위탁처리			
						소각	기타	소각	멸균분쇄	재활용	
영산강청	광주광역시	종합병원	소계	2.7	1,694.1	0.0	50.3	1,642.4	0.0	0.0	4.1
			격리의료폐기물	0.0	11.7	0.0	0.0	11.7	0.0	0.0	0.0
			병리계폐기물	0.1	91.4	0.0	0.0	91.2	0.0	0.0	0.3
			생물화학폐기물	0.0	43.8	0.0	0.0	43.8	0.0	0.0	0.0
			손상성폐기물	0.0	29.8	0.0	0.0	29.7	0.0	0.0	0.1
			일반의료폐기물	2.4	1,354.7	0.0	0.0	1,353.6	0.0	0.0	3.5
			조직물류폐기물	0.0	67.4	0.0	50.3	17.1	0.0	0.0	0.0
			혈액오염폐기물	0.2	95.3	0.0	0.0	95.3	0.0	0.0	0.2
		합계		4.9	4,981.5	0.0	28.6	4,941.7	0.0	0.0	16.1
		기타	소계	0.0	244.0	0.0	0.0	244.0	0.0	0.0	0.0
			격리의료폐기물	0.0	0.3	0.0	0.0	0.3	0.0	0.0	0.0
			병리계폐기물	0.0	35.7	0.0	0.0	35.7	0.0	0.0	0.0
			생물화학폐기물	0.0	1.4	0.0	0.0	1.4	0.0	0.0	0.0
			손상성폐기물	0.0	4.4	0.0	0.0	4.4	0.0	0.0	0.0
			일반의료폐기물	0.0	169.2	0.0	0.0	169.2	0.0	0.0	0.0
			조직물류폐기물	0.0	18.5	0.0	0.0	18.5	0.0	0.0	0.0
			혈액오염폐기물	0.0	14.5	0.0	0.0	14.5	0.0	0.0	0.0
		노인요양시설	소계	0.0	61.7	0.0	0.0	61.7	0.0	0.0	0.0
			병리계폐기물	0.0	0.1	0.0	0.0	0.1	0.0	0.0	0.0
			생물화학폐기물	0.0	0.0	0.0	0.0	0.0	0.0	0.0	0.0
			손상성폐기물	0.0	0.2	0.0	0.0	0.2	0.0	0.0	0.0
			일반의료폐기물	0.0	61.4	0.0	0.0	61.4	0.0	0.0	0.0
		동물병원	소계	0.0	3.6	0.0	0.0	3.6	0.0	0.0	0.0
			생물화학폐기물	0.0	0.1	0.0	0.0	0.1	0.0	0.0	0.0
			손상성폐기물	0.0	0.2	0.0	0.0	0.2	0.0	0.0	0.0
			일반의료폐기물	0.0	3.0	0.0	0.0	3.0	0.0	0.0	0.0
			조직물류폐기물	0.0	0.3	0.0	0.0	0.3	0.0	0.0	0.0
		병원	소계	1.6	2,651.3	0.0	0.0	2,651.4	0.0	0.0	1.5
			격리의료폐기물	0.0	3.7	0.0	0.0	3.7	0.0	0.0	0.0
			병리계폐기물	0.0	33.2	0.0	0.0	33.0	0.0	0.0	0.2

(단위: 톤/년)

관할청	시도	업종	폐기물명	발생내역		처리내역					보관량
				전년이월량	'12년 발생량	자가처리		위탁처리			
						소각	기타	소각	멸균분쇄	재활용	
영산강청	전라남도	병원	생물화학폐기물	0.0	24.7	0.0	0.0	24.7	0.0	0.0	0.0
			손상성폐기물	0.0	30.0	0.0	0.0	30.0	0.0	0.0	0.0
			일반의료폐기물	1.6	2,502.8	0.0	0.0	2,503.1	0.0	0.0	1.3
			조직물류폐기물	0.0	11.7	0.0	0.0	11.7	0.0	0.0	0.0
			혈액오염폐기물	0.0	45.2	0.0	0.0	45.2	0.0	0.0	0.0
		보건(지)소 및 보건진료소	소계	0.0	51.0	0.0	0.0	51.0	0.0	0.0	0.0
			병리계폐기물	0.0	8.8	0.0	0.0	8.8	0.0	0.0	0.0
			생물화학폐기물	0.0	3.0	0.0	0.0	3.0	0.0	0.0	0.0
			손상성폐기물	0.0	9.0	0.0	0.0	9.0	0.0	0.0	0.0
			일반의료폐기물	0.0	30.2	0.0	0.0	30.2	0.0	0.0	0.0
			조직물류폐기물	0.0	0.0	0.0	0.0	0.0	0.0	0.0	0.0
		시험연구기관 및 연구소	소계	0.0	71.1	0.0	0.0	71.1	0.0	0.0	0.0
			병리계폐기물	0.0	41.3	0.0	0.0	41.3	0.0	0.0	0.0
			생물화학폐기물	0.0	0.0	0.0	0.0	0.0	0.0	0.0	0.0
			손상성폐기물	0.0	0.0	0.0	0.0	0.0	0.0	0.0	0.0
			일반의료폐기물	0.0	6.4	0.0	0.0	6.4	0.0	0.0	0.0
			조직물류폐기물	0.0	23.4	0.0	0.0	23.4	0.0	0.0	0.0
		의원	소계	0.0	455.1	0.0	0.0	453.9	0.0	0.0	1.2
			병리계폐기물	0.0	13.2	0.0	0.0	13.1	0.0	0.0	0.1
			생물화학폐기물	0.0	9.7	0.0	0.0	9.6	0.0	0.0	0.1
			손상성폐기물	0.0	34.9	0.0	0.0	34.6	0.0	0.0	0.3
			일반의료폐기물	0.0	374.2	0.0	0.0	373.5	0.0	0.0	0.7
			조직물류폐기물	0.0	2.7	0.0	0.0	2.7	0.0	0.0	0.0
			혈액오염폐기물	0.0	20.4	0.0	0.0	20.4	0.0	0.0	0.0
		장례식장	소계	0.0	9.3	0.0	0.0	9.3	0.0	0.0	0.0
			손상성폐기물	0.0	0.0	0.0	0.0	0.0	0.0	0.0	0.0
			일반의료폐기물	0.0	9.3	0.0	0.0	9.3	0.0	0.0	0.0
		종합병원	소계	3.3	1,434.4	0.0	28.6	1,395.7	0.0	0.0	13.4
			격리의료폐기물	0.0	5.5	0.0	0.0	5.5	0.0	0.0	0.0
			병리계폐기물	0.3	95.8	0.0	0.0	95.0	0.0	0.0	1.1

(단위: 톤/년)

관할청	시도	업종	폐기물명	발생내역		처리내역					보관량	
				전년이월량	'12년 발생량	자가처리		위탁처리				
						소각	기타	소각	멸균분쇄	재활용		
영산강청	전라남도	종합병원	생물화학폐기물	0.3	90.2	0.0	0.0	88.7	0.0	0.0	1.8	
			손상성폐기물	0.0	27.3	0.0	0.0	27.0	0.0	0.0	0.3	
			일반의료폐기물	2.0	1,018.5	0.0	0.0	1,011.3	0.0	0.0	9.2	
			조직물류폐기물	0.0	39.1	0.0	28.6	10.4	0.0	0.0	0.1	
			혈액오염폐기물	0.7	158.0	0.0	0.0	157.8	0.0	0.0	0.9	
	경상남도	합계			0.0	93.3	0.0	0.0	93.3	0.0	0.0	0.0
		기타	소계		0.0	1.7	0.0	0.0	1.7	0.0	0.0	0.0
			손상성폐기물		0.0	0.3	0.0	0.0	0.3	0.0	0.0	0.0
			일반의료폐기물		0.0	1.4	0.0	0.0	1.4	0.0	0.0	0.0
		노인요양시설	소계		0.0	0.2	0.0	0.0	0.2	0.0	0.0	0.0
			손상성폐기물		0.0	0.0	0.0	0.0	0.0	0.0	0.0	0.0
			일반의료폐기물		0.0	0.2	0.0	0.0	0.2	0.0	0.0	0.0
		동물병원	소계		0.0	0.1	0.0	0.0	0.1	0.0	0.0	0.0
			손상성폐기물		0.0	0.0	0.0	0.0	0.0	0.0	0.0	0.0
			일반의료폐기물		0.0	0.1	0.0	0.0	0.1	0.0	0.0	0.0
		병원	소계		0.0	70.1	0.0	0.0	70.1	0.0	0.0	0.0
			병리계폐기물		0.0	1.0	0.0	0.0	1.0	0.0	0.0	0.0
			손상성폐기물		0.0	0.9	0.0	0.0	0.9	0.0	0.0	0.0
			일반의료폐기물		0.0	68.2	0.0	0.0	68.2	0.0	0.0	0.0
			조직물류폐기물		0.0	0.0	0.0	0.0	0.0	0.0	0.0	0.0
		보건(지)소 및 보건진료소	소계		0.0	4.8	0.0	0.0	4.8	0.0	0.0	0.0
			병리계폐기물		0.0	0.4	0.0	0.0	0.4	0.0	0.0	0.0
			손상성폐기물		0.0	1.3	0.0	0.0	1.3	0.0	0.0	0.0
			일반의료폐기물		0.0	3.1	0.0	0.0	3.1	0.0	0.0	0.0
		의원	소계		0.0	16.1	0.0	0.0	16.1	0.0	0.0	0.0
			병리계폐기물		0.0	1.3	0.0	0.0	1.3	0.0	0.0	0.0
			손상성폐기물		0.0	2.1	0.0	0.0	2.1	0.0	0.0	0.0
			일반의료폐기물		0.0	12.7	0.0	0.0	12.7	0.0	0.0	0.0
			조직물류폐기물		0.0	0.0	0.0	0.0	0.0	0.0	0.0	0.0
		장례식장	소계		0.0	0.3	0.0	0.0	0.3	0.0	0.0	0.0



(단위: 톤/년)

관할청	시도	업종	폐기물명	발생내역		처리내역					보관량	
				전년이월량	'12년 발생량	자가처리		위탁처리				
						소각	기타	소각	멸균분쇄	재활용		
영산강청	경상남도	장례식장	손상성폐기물	0.0	0.0	0.0	0.0	0.0	0.0	0.0	0.0	
			일반의료폐기물	0.0	0.3	0.0	0.0	0.3	0.0	0.0	0.0	
	합계			0.0	1,097.1	0.0	42.4	1,054.6	0.0	0.0	0.1	
	제주특별자치도	기타	소계	0.0	58.9	0.0	0.0	58.9	0.0	0.0	0.0	
			병리계폐기물	0.0	18.0	0.0	0.0	18.0	0.0	0.0	0.0	
			생물화학폐기물	0.0	0.1	0.0	0.0	0.1	0.0	0.0	0.0	
			손상성폐기물	0.0	3.1	0.0	0.0	3.1	0.0	0.0	0.0	
			일반의료폐기물	0.0	32.8	0.0	0.0	32.8	0.0	0.0	0.0	
			조직물류폐기물	0.0	3.2	0.0	0.0	3.2	0.0	0.0	0.0	
			혈액오염폐기물	0.0	1.7	0.0	0.0	1.7	0.0	0.0	0.0	
			노인요양시설	소계	0.0	4.0	0.0	0.0	4.0	0.0	0.0	0.0
				손상성폐기물	0.0	0.2	0.0	0.0	0.2	0.0	0.0	0.0
				일반의료폐기물	0.0	3.8	0.0	0.0	3.8	0.0	0.0	0.0
			동물병원	소계	0.0	8.6	0.0	0.0	8.6	0.0	0.0	0.0
				병리계폐기물	0.0	3.7	0.0	0.0	3.7	0.0	0.0	0.0
				생물화학폐기물	0.0	0.0	0.0	0.0	0.0	0.0	0.0	0.0
				손상성폐기물	0.0	0.2	0.0	0.0	0.2	0.0	0.0	0.0
				일반의료폐기물	0.0	2.1	0.0	0.0	2.1	0.0	0.0	0.0
				조직물류폐기물	0.0	1.7	0.0	0.0	1.7	0.0	0.0	0.0
				혈액오염폐기물	0.0	0.9	0.0	0.0	0.9	0.0	0.0	0.0
			병원	소계	0.0	30.3	0.0	0.0	30.3	0.0	0.0	0.0
				병리계폐기물	0.0	1.5	0.0	0.0	1.5	0.0	0.0	0.0
				생물화학폐기물	0.0	0.2	0.0	0.0	0.2	0.0	0.0	0.0
				손상성폐기물	0.0	1.2	0.0	0.0	1.2	0.0	0.0	0.0
				일반의료폐기물	0.0	23.5	0.0	0.0	23.5	0.0	0.0	0.0
				조직물류폐기물	0.0	0.0	0.0	0.0	0.0	0.0	0.0	0.0
				혈액오염폐기물	0.0	3.9	0.0	0.0	3.9	0.0	0.0	0.0
			보건(지)소 및 보건진료소	소계	0.0	157.8	0.0	0.0	157.8	0.0	0.0	0.0
				병리계폐기물	0.0	3.2	0.0	0.0	3.2	0.0	0.0	0.0
				손상성폐기물	0.0	5.7	0.0	0.0	5.7	0.0	0.0	0.0

(단위: 톤/년)

관할청	시도	업종	폐기물명	발생내역		처리내역					보관량
				전년이월량	'12년 발생량	자가처리		위탁처리			
						소각	기타	소각	멸균분쇄	재활용	
영산강청	제주특별자치도	보건(지)소 및 보건진료소	일반의료폐기물	0.0	148.7	0.0	0.0	148.7	0.0	0.0	0.0
			혈액오염폐기물	0.0	0.2	0.0	0.0	0.2	0.0	0.0	0.0
		시험연구기관 및 연구소	소계	0.0	1.8	0.0	0.0	1.8	0.0	0.0	0.0
			병리계폐기물	0.0	1.4	0.0	0.0	1.4	0.0	0.0	0.0
			생물화학폐기물	0.0	0.0	0.0	0.0	0.0	0.0	0.0	0.0
			조직물류폐기물	0.0	0.4	0.0	0.0	0.4	0.0	0.0	0.0
		의원	소계	0.0	157.2	0.0	0.0	157.1	0.0	0.0	0.1
			병리계폐기물	0.0	9.9	0.0	0.0	9.9	0.0	0.0	0.0
			생물화학폐기물	0.0	2.5	0.0	0.0	2.5	0.0	0.0	0.0
			손상성폐기물	0.0	28.1	0.0	0.0	28.1	0.0	0.0	0.0
			일반의료폐기물	0.0	102.0	0.0	0.0	101.9	0.0	0.0	0.1
			조직물류폐기물	0.0	2.9	0.0	0.0	2.9	0.0	0.0	0.0
			혈액오염폐기물	0.0	11.8	0.0	0.0	11.8	0.0	0.0	0.0
		장례식장	소계	0.0	3.4	0.0	0.0	3.4	0.0	0.0	0.0
			일반의료폐기물	0.0	3.4	0.0	0.0	3.4	0.0	0.0	0.0
		종합병원	소계	0.0	675.1	0.0	42.4	632.7	0.0	0.0	0.0
			격리의료폐기물	0.0	3.9	0.0	0.0	3.9	0.0	0.0	0.0
			병리계폐기물	0.0	40.8	0.0	0.0	40.8	0.0	0.0	0.0
			생물화학폐기물	0.0	21.8	0.0	0.0	21.8	0.0	0.0	0.0
			손상성폐기물	0.0	12.6	0.0	0.0	12.6	0.0	0.0	0.0
			일반의료폐기물	0.0	500.6	0.0	0.0	500.6	0.0	0.0	0.0
조직물류폐기물	0.0		44.2	0.0	42.4	1.8	0.0	0.0	0.0		
혈액오염폐기물	0.0		51.2	0.0	0.0	51.2	0.0	0.0	0.0		
원주청	합계			154.6	3,827.9	0.0	0.0	3,764.5	0.0	0.0	218.0
	강원도	합계		19.2	3,037.7	0.0	0.0	2,977.5	0.0	0.0	79.4
		교도소 등의 의무실	소계	0.0	0.2	0.0	0.0	0.2	0.0	0.0	0.0
			손상성폐기물	0.0	0.0	0.0	0.0	0.0	0.0	0.0	0.0
			일반의료폐기물	0.0	0.2	0.0	0.0	0.2	0.0	0.0	0.0
		기타	소계	0.0	167.0	0.0	0.0	167.0	0.0	0.0	0.0
			병리계폐기물	0.0	29.8	0.0	0.0	29.8	0.0	0.0	0.0

(단위: 톤/년)

관할청	시도	업종	폐기물명	발생내역		처리내역					보관량
				전년이월량	'12년 발생량	자가처리		위탁처리			
						소각	기타	소각	멸균분쇄	재활용	
원주청	강원도	기타	생물화학폐기물	0.0	0.2	0.0	0.0	0.2	0.0	0.0	0.0
			손상성폐기물	0.0	5.5	0.0	0.0	5.5	0.0	0.0	0.0
			일반의료폐기물	0.0	95.3	0.0	0.0	95.3	0.0	0.0	0.0
			조직물류폐기물	0.0	24.3	0.0	0.0	24.3	0.0	0.0	0.0
			혈액오염폐기물	0.0	11.9	0.0	0.0	11.9	0.0	0.0	0.0
		노인요양시설	소계	0.0	161.7	0.0	0.0	161.7	0.0	0.0	0.0
			병리계폐기물	0.0	0.1	0.0	0.0	0.1	0.0	0.0	0.0
			손상성폐기물	0.0	0.8	0.0	0.0	0.8	0.0	0.0	0.0
			일반의료폐기물	0.0	160.8	0.0	0.0	160.8	0.0	0.0	0.0
			혈액오염폐기물	0.0	0.0	0.0	0.0	0.0	0.0	0.0	0.0
		동물병원	소계	0.0	6.3	0.0	0.0	6.3	0.0	0.0	0.0
			손상성폐기물	0.0	0.2	0.0	0.0	0.2	0.0	0.0	0.0
			일반의료폐기물	0.0	4.6	0.0	0.0	4.6	0.0	0.0	0.0
			조직물류폐기물	0.0	1.5	0.0	0.0	1.5	0.0	0.0	0.0
		병원	소계	0.0	458.2	0.0	0.0	453.0	0.0	0.0	5.2
			격리의료폐기물	0.0	0.0	0.0	0.0	0.0	0.0	0.0	0.0
			병리계폐기물	0.0	12.2	0.0	0.0	12.2	0.0	0.0	0.0
			생물화학폐기물	0.0	3.3	0.0	0.0	3.3	0.0	0.0	0.0
			손상성폐기물	0.0	9.4	0.0	0.0	9.4	0.0	0.0	0.0
			일반의료폐기물	0.0	424.6	0.0	0.0	419.4	0.0	0.0	5.2
			조직물류폐기물	0.0	1.8	0.0	0.0	1.8	0.0	0.0	0.0
			혈액오염폐기물	0.0	6.9	0.0	0.0	6.9	0.0	0.0	0.0
		보건(지)소 및 보건진료소	소계	0.0	73.9	0.0	0.0	73.9	0.0	0.0	0.0
			격리의료폐기물	0.0	0.0	0.0	0.0	0.0	0.0	0.0	0.0
			병리계폐기물	0.0	9.7	0.0	0.0	9.7	0.0	0.0	0.0
			생물화학폐기물	0.0	1.4	0.0	0.0	1.4	0.0	0.0	0.0
			손상성폐기물	0.0	4.0	0.0	0.0	4.0	0.0	0.0	0.0
			일반의료폐기물	0.0	48.0	0.0	0.0	48.0	0.0	0.0	0.0
			조직물류폐기물	0.0	0.0	0.0	0.0	0.0	0.0	0.0	0.0
			혈액오염폐기물	0.0	10.8	0.0	0.0	10.8	0.0	0.0	0.0

(단위: 톤/년)

관할청	시도	업종	폐기물명	발생내역		처리내역					보관량
				전년이월량	'12년 발생량	자가처리		위탁처리			
						소각	기타	소각	멸균분쇄	재활용	
원주청	강원도	시험연구기관 및 연구소	소계	0.0	10.2	0.0	0.0	10.2	0.0	0.0	0.0
			병리계폐기물	0.0	1.5	0.0	0.0	1.5	0.0	0.0	0.0
			손상성폐기물	0.0	0.1	0.0	0.0	0.1	0.0	0.0	0.0
			일반의료폐기물	0.0	7.9	0.0	0.0	7.9	0.0	0.0	0.0
			조직물류폐기물	0.0	0.7	0.0	0.0	0.7	0.0	0.0	0.0
		의원	소계	0.0	357.2	0.0	0.0	355.5	0.0	0.0	1.7
			병리계폐기물	0.0	15.6	0.0	0.0	15.6	0.0	0.0	0.0
			생물화학폐기물	0.0	1.3	0.0	0.0	1.3	0.0	0.0	0.0
			손상성폐기물	0.0	19.9	0.0	0.0	19.8	0.0	0.0	0.1
			일반의료폐기물	0.0	258.9	0.0	0.0	257.3	0.0	0.0	1.6
			조직물류폐기물	0.0	14.1	0.0	0.0	14.1	0.0	0.0	0.0
			혈액오염폐기물	0.0	47.4	0.0	0.0	47.4	0.0	0.0	0.0
		장례식장	소계	0.0	4.8	0.0	0.0	4.8	0.0	0.0	0.0
			일반의료폐기물	0.0	4.8	0.0	0.0	4.8	0.0	0.0	0.0
		종합병원	소계	19.2	1,798.2	0.0	0.0	1,744.9	0.0	0.0	72.5
			격리의료폐기물	0.0	11.5	0.0	0.0	11.1	0.0	0.0	0.4
			병리계폐기물	2.7	137.2	0.0	0.0	131.7	0.0	0.0	8.2
			생물화학폐기물	0.8	29.0	0.0	0.0	29.0	0.0	0.0	0.8
			손상성폐기물	0.0	27.8	0.0	0.0	27.2	0.0	0.0	0.6
			일반의료폐기물	15.5	1,542.0	0.0	0.0	1,495.2	0.0	0.0	62.3
	조직물류폐기물		0.0	5.3	0.0	0.0	5.3	0.0	0.0	0.0	
	혈액오염폐기물		0.2	45.4	0.0	0.0	45.4	0.0	0.0	0.2	
	충청북도	합계		135.4	790.2	0.0	0.0	787.0	0.0	0.0	138.6
		기타	소계	0.0	94.9	0.0	0.0	94.9	0.0	0.0	0.0
			병리계폐기물	0.0	12.8	0.0	0.0	12.8	0.0	0.0	0.0
			생물화학폐기물	0.0	0.7	0.0	0.0	0.7	0.0	0.0	0.0
			손상성폐기물	0.0	0.4	0.0	0.0	0.4	0.0	0.0	0.0
			일반의료폐기물	0.0	29.9	0.0	0.0	29.9	0.0	0.0	0.0
조직물류폐기물			0.0	3.5	0.0	0.0	3.5	0.0	0.0	0.0	
혈액오염폐기물			0.0	47.6	0.0	0.0	47.6	0.0	0.0	0.0	

(단위: 톤/년)

관할청	시도	업종	폐기물명	발생내역		처리내역					보관량
				전년이월량	'12년 발생량	자가처리		위탁처리			
						소각	기타	소각	멸균분쇄	재활용	
원주청	충청북도	노인요양시설	소계	0.0	19.2	0.0	0.0	19.2	0.0	0.0	0.0
			손상성폐기물	0.0	0.1	0.0	0.0	0.1	0.0	0.0	0.0
			일반의료폐기물	0.0	19.1	0.0	0.0	19.1	0.0	0.0	0.0
			조직물류폐기물	0.0	0.0	0.0	0.0	0.0	0.0	0.0	0.0
		동물병원	소계	0.0	0.1	0.0	0.0	0.1	0.0	0.0	0.0
			손상성폐기물	0.0	0.0	0.0	0.0	0.0	0.0	0.0	0.0
			일반의료폐기물	0.0	0.0	0.0	0.0	0.0	0.0	0.0	0.0
			조직물류폐기물	0.0	0.1	0.0	0.0	0.1	0.0	0.0	0.0
		병원	소계	0.0	158.0	0.0	0.0	158.0	0.0	0.0	0.0
			병리계폐기물	0.0	1.2	0.0	0.0	1.2	0.0	0.0	0.0
			손상성폐기물	0.0	3.8	0.0	0.0	3.8	0.0	0.0	0.0
			일반의료폐기물	0.0	152.7	0.0	0.0	152.7	0.0	0.0	0.0
			조직물류폐기물	0.0	0.3	0.0	0.0	0.3	0.0	0.0	0.0
		시험연구기관 및 연구소	소계	0.0	6.3	0.0	0.0	6.3	0.0	0.0	0.0
			병리계폐기물	0.0	6.3	0.0	0.0	6.3	0.0	0.0	0.0
		의원	소계	132.2	210.5	0.0	0.0	207.1	0.0	0.0	135.6
			병리계폐기물	0.0	5.1	0.0	0.0	5.1	0.0	0.0	0.0
			손상성폐기물	0.2	2.8	0.0	0.0	2.8	0.0	0.0	0.2
			일반의료폐기물	132.0	190.1	0.0	0.0	186.7	0.0	0.0	135.4
			조직물류폐기물	0.0	1.1	0.0	0.0	1.1	0.0	0.0	0.0
			혈액오염폐기물	0.0	11.4	0.0	0.0	11.4	0.0	0.0	0.0
		장례식장	소계	0.0	2.1	0.0	0.0	2.1	0.0	0.0	0.0
			일반의료폐기물	0.0	2.1	0.0	0.0	2.1	0.0	0.0	0.0
		종합병원	소계	3.2	299.1	0.0	0.0	299.3	0.0	0.0	3.0
			격리의료폐기물	0.0	1.9	0.0	0.0	1.9	0.0	0.0	0.0
			병리계폐기물	0.3	17.3	0.0	0.0	17.3	0.0	0.0	0.3
			생물화학폐기물	0.0	0.2	0.0	0.0	0.2	0.0	0.0	0.0
			손상성폐기물	0.1	5.3	0.0	0.0	5.3	0.0	0.0	0.1
			일반의료폐기물	2.7	245.7	0.0	0.0	245.8	0.0	0.0	2.6
			조직물류폐기물	0.0	2.1	0.0	0.0	2.1	0.0	0.0	0.0

(단위: 톤/년)

관할청	시도	업종	폐기물명	발생내역		처리내역					보관량
				전년이월량	'12년 발생량	자가처리		위탁처리			
						소각	기타	소각	멸균분쇄	재활용	
원주청	충청북도	종합병원	혈액오염폐기물	0.1	26.6	0.0	0.0	26.7	0.0	0.0	0.0
새만금청	전라북도	합계		7.3	5,690.9	0.0	832.3	4,845.0	0.0	0.0	20.9
		합계		7.3	5,690.9	0.0	832.3	4,845.0	0.0	0.0	20.9
		기타	소계	0.0	108.6	0.0	0.0	108.6	0.0	0.0	0.0
			병리계폐기물	0.0	41.7	0.0	0.0	41.7	0.0	0.0	0.0
			생물화학폐기물	0.0	1.3	0.0	0.0	1.3	0.0	0.0	0.0
			손상성폐기물	0.0	1.1	0.0	0.0	1.1	0.0	0.0	0.0
			일반의료폐기물	0.0	41.8	0.0	0.0	41.8	0.0	0.0	0.0
			조직물류폐기물	0.0	22.7	0.0	0.0	22.7	0.0	0.0	0.0
		노인요양시설	소계	0.0	155.1	0.0	0.0	155.1	0.0	0.0	0.0
			병리계폐기물	0.0	0.1	0.0	0.0	0.1	0.0	0.0	0.0
			손상성폐기물	0.0	0.7	0.0	0.0	0.7	0.0	0.0	0.0
			일반의료폐기물	0.0	154.3	0.0	0.0	154.3	0.0	0.0	0.0
			조직물류폐기물	0.0	0.0	0.0	0.0	0.0	0.0	0.0	0.0
		동물병원	소계	0.0	1.3	0.0	0.0	1.3	0.0	0.0	0.0
			병리계폐기물	0.0	0.0	0.0	0.0	0.0	0.0	0.0	0.0
			생물화학폐기물	0.0	0.0	0.0	0.0	0.0	0.0	0.0	0.0
			손상성폐기물	0.0	0.0	0.0	0.0	0.0	0.0	0.0	0.0
			일반의료폐기물	0.0	1.2	0.0	0.0	1.2	0.0	0.0	0.0
			조직물류폐기물	0.0	0.1	0.0	0.0	0.1	0.0	0.0	0.0
		병원	소계	0.0	595.2	0.0	0.0	583.1	0.0	0.0	12.1
			병리계폐기물	0.0	6.3	0.0	0.0	6.3	0.0	0.0	0.0
			생물화학폐기물	0.0	1.0	0.0	0.0	1.0	0.0	0.0	0.0
			손상성폐기물	0.0	7.6	0.0	0.0	7.6	0.0	0.0	0.0
			일반의료폐기물	0.0	576.2	0.0	0.0	564.1	0.0	0.0	12.1
			조직물류폐기물	0.0	2.0	0.0	0.0	2.0	0.0	0.0	0.0
			혈액오염폐기물	0.0	2.1	0.0	0.0	2.1	0.0	0.0	0.0
			소계	0.5	434.9	0.0	0.0	434.9	0.0	0.0	0.5
		보건(지)소 및 보건진료소	병리계폐기물	0.0	2.8	0.0	0.0	2.8	0.0	0.0	0.0
생물화학폐기물	0.0		0.2	0.0	0.0	0.2	0.0	0.0	0.0		

(단위: 톤/년)

관할청	시도	업종	폐기물명	발생내역		처리내역					보관량
				전년이월량	'12년 발생량	자가처리		위탁처리			
						소각	기타	소각	멸균분쇄	재활용	
새만금청	전라북도	보건(지)소 및 보건진료소	손상성폐기물	0.1	13.2	0.0	0.0	13.2	0.0	0.0	0.1
			일반의료폐기물	0.4	395.4	0.0	0.0	395.4	0.0	0.0	0.4
			조직물류폐기물	0.0	7.5	0.0	0.0	7.5	0.0	0.0	0.0
			혈액오염폐기물	0.0	15.8	0.0	0.0	15.8	0.0	0.0	0.0
		시험연구기관 및 연구소	소계	0.0	34.2	0.0	0.0	34.2	0.0	0.0	0.0
			병리계폐기물	0.0	21.7	0.0	0.0	21.7	0.0	0.0	0.0
			손상성폐기물	0.0	0.5	0.0	0.0	0.5	0.0	0.0	0.0
			일반의료폐기물	0.0	11.1	0.0	0.0	11.1	0.0	0.0	0.0
			조직물류폐기물	0.0	0.9	0.0	0.0	0.9	0.0	0.0	0.0
		의원	소계	3.1	2,083.6	0.0	0.0	2,082.9	0.0	0.0	3.8
			병리계폐기물	0.4	59.2	0.0	0.0	59.4	0.0	0.0	0.2
			생물화학폐기물	0.0	1.7	0.0	0.0	1.7	0.0	0.0	0.0
			손상성폐기물	0.1	50.1	0.0	0.0	50.1	0.0	0.0	0.1
			일반의료폐기물	2.6	1,856.2	0.0	0.0	1,855.3	0.0	0.0	3.5
			조직물류폐기물	0.0	20.0	0.0	0.0	20.0	0.0	0.0	0.0
			혈액오염폐기물	0.0	96.4	0.0	0.0	96.4	0.0	0.0	0.0
		장례식장	소계	0.0	5.6	0.0	0.0	5.6	0.0	0.0	0.0
			손상성폐기물	0.0	0.0	0.0	0.0	0.0	0.0	0.0	0.0
			일반의료폐기물	0.0	5.6	0.0	0.0	5.6	0.0	0.0	0.0
		종합병원	소계	3.7	2,272.4	0.0	832.3	1,439.3	0.0	0.0	4.5
			격리의료폐기물	0.0	7.4	0.0	0.0	7.4	0.0	0.0	0.0
			병리계폐기물	0.2	396.0	0.0	250.5	145.5	0.0	0.0	0.2
			생물화학폐기물	0.0	14.5	0.0	0.0	14.5	0.0	0.0	0.0
			손상성폐기물	0.0	17.0	0.0	0.0	17.0	0.0	0.0	0.0
			일반의료폐기물	3.2	1,183.1	0.0	0.0	1,182.6	0.0	0.0	3.7
			조직물류폐기물	0.2	589.7	0.0	581.8	7.7	0.0	0.0	0.4
			혈액오염폐기물	0.1	64.7	0.0	0.0	64.6	0.0	0.0	0.2

사. 환경청별 의료폐기물 배출업소수 현황

(단위: 개소)

관할청	계	종합병원	병원	의원	보건소 및 보건 진료소	조산원	혈액원	동물 검역 기관	동물 병원	시험 연구 기관 및 연구소	장례식장	교도소 등의 의무실	의료 기관 의무 시설	군부대 의무 시설	노인 요양 시설	태반 재활용자	기타
총계	56,419	342	2,255	43,250	2,491	0	0	0	2,208	206	572	7	0	0	1,519	0	3,569
한강청	33,747	148	880	27,372	459	0	0	0	1,509	111	156	1	0	0	768	0	2,343
금강청	4,316	26	201	3,153	208	0	0	0	125	52	48	2	0	0	136	0	365
낙동강청	4,548	57	398	3,069	389	0	0	0	161	10	91	2	0	0	147	0	224
대구청	5,053	26	316	3,857	341	0	0	0	113	4	81	1	0	0	108	0	206
영산강청	5,344	52	318	3,630	602	0	0	0	181	17	128	0	0	0	180	0	236
원주청	1,871	20	81	1,276	159	0	0	0	63	9	30	1	0	0	104	0	128
전주청	1,540	13	61	893	333	0	0	0	56	3	38	0	0	0	76	0	67



아. 지역(시·도)별 의료폐기물 배출업소수 현황

(단위: 개소)

시도	계	종합병원	병원	의원	보건소 및 보건 진료소	조산원	혈액원	동물 검역 기관	동물 병원	시험 연구 기관 및 연구소	장례식장	교도소 등의 의무실	의료 기관 의무 시설	군부대 의무 시설	노인 요양 시설	태반 재활용자	기타
총계	56,419	342	2,255	43,250	2,491	0	0	0	2,208	206	572	7	0	0	1,519	0	3,569
서울	17,003	71	351	14,743	203	0	0	0	740	46	38	0	0	0	205	0	606
부산	1,214	26	177	821	46	0	0	0	5	3	20	0	0	0	49	0	67
대구	2,691	12	198	2,303	30	0	0	0	2	2	31	1	0	0	38	0	74
인천	3,272	18	95	2,666	53	0	0	0	147	3	22	0	0	0	91	0	177
광주	2,071	19	147	1,634	27	0	0	0	61	3	29	0	0	0	49	0	102
대전	2,341	8	90	1,965	27	0	0	0	67	32	14	0	0	0	30	0	108
울산	153	5	24	48	14	0	0	0	1	1	9	1	0	0	29	0	21
세종	99	0	3	47	1	0	0	0	1	0	1	0	0	0	6	0	40
경기	13,472	59	434	9,963	203	0	0	0	622	62	96	1	0	0	472	0	1,560
강원	1,771	16	66	1,222	159	0	0	0	62	7	23	1	0	0	100	0	115
충북	228	12	31	105	6	0	0	0	2	11	11	0	0	0	15	0	35
충남	1,748	10	92	1,090	174	0	0	0	56	11	29	2	0	0	89	0	195
전북	1,540	13	61	893	333	0	0	0	56	3	38	0	0	0	76	0	67
전남	2,378	26	134	1,400	461	0	0	0	79	10	83	0	0	0	91	0	94
경북	2,362	14	118	1,554	311	0	0	0	111	2	50	0	0	0	70	0	132
경남	3,346	26	201	2,276	387	0	0	0	162	6	67	1	0	0	73	0	147
제주	730	7	33	520	56	0	0	0	34	4	11	0	0	0	36	0	29

자. 지역(시·군·구)별 의료폐기물 배출업소수 현황

(단위: 개소)

시도	시군구	계	종합병원	병원	의원	보건소 및 보건 진료소	조산원	혈액원	동물 검역 기관	동물 병원	시험 연구 기관 및 연구소	장례식장	교도소 등의 의무실	의료 기관 의무 시설	군부대 의무 시설	노인 요양 시설	태반 재활용자	기타
총합계		56,419	342	2,255	43,250	2,491	0	0	0	2,208	206	572	7	0	0	1,519	0	3,569
서울	소계	17,003	71	351	14,743	203	0	0	0	740	46	38	0	0	0	205	0	606
	종로구	522	6	7	453	4	0	0	0	12	6	0	0	0	0	3	0	31
	중구	605	2	12	558	4	0	0	0	9	1	0	0	0	0	1	0	18
	용산구	269	6	3	222	2	0	0	0	26	0	1	0	0	0	3	0	6
	성동구	419	1	8	353	9	0	0	0	17	2	2	0	0	0	4	0	23
	강서구	753	3	30	636	1	0	0	0	38	0	4	0	0	0	16	0	25
	광진구	577	2	7	514	5	0	0	0	27	2	0	0	0	0	3	0	17
	동대문구	631	6	15	559	4	0	0	0	23	1	0	0	0	0	9	0	14
	종랑구	520	2	11	448	2	0	0	0	22	0	0	0	0	0	15	0	20
	성북구	498	1	12	417	3	0	0	0	32	2	1	0	0	0	7	0	23
	강북구	422	2	17	353	3	0	0	0	21	0	1	0	0	0	12	0	13
	도봉구	342	2	10	267	1	0	0	0	18	0	3	0	0	0	26	0	15
	노원구	761	3	12	660	2	0	0	0	36	1	3	0	0	0	14	0	30
	은평구	507	1	18	423	2	0	0	0	31	0	2	0	0	0	15	0	15
	서대문구	360	1	4	305	2	0	0	0	21	0	2	0	0	0	8	0	17
	마포구	684	0	3	610	6	0	0	0	35	1	0	0	0	0	6	0	23
	양천구	667	5	15	575	3	0	0	0	35	0	2	0	0	0	9	0	23
	구로구	584	2	9	529	3	0	0	0	22	3	2	0	0	0	3	0	11
	금천구	390	1	11	309	2	0	0	0	13	9	2	0	0	0	18	0	25
	영등포구	761	9	23	658	5	0	0	0	26	1	5	0	0	0	6	0	28
	동작구	590	2	8	518	12	0	0	0	28	1	4	0	0	0	2	0	15
관악구	717	2	9	638	7	0	0	0	24	4	0	0	0	0	6	0	27	
서초구	1,229	1	18	1,094	6	0	0	0	47	3	0	0	0	0	4	0	56	
강남구	2,531	5	54	2,302	18	0	0	0	73	5	1	0	0	0	2	0	71	
송파구	851	2	19	702	16	0	0	0	67	4	1	0	0	0	7	0	33	
강동구	813	4	16	640	81	0	0	0	37	0	2	0	0	0	6	0	27	
부산	소계	1,214	26	177	821	46	0	0	0	5	3	20	0	0	0	49	0	67
	중구	35	1	5	21	2	0	0	0	0	2	1	0	0	0	0	0	3
	남구	162	1	7	141	3	0	0	0	0	0	0	0	0	0	3	0	7
	동구	28	2	4	14	3	0	0	0	0	0	2	0	0	0	2	0	1
	영도구	19	2	3	8	2	0	0	0	0	0	0	0	0	0	2	0	2
	부산진구	105	4	10	72	8	0	0	0	0	0	1	0	0	0	4	0	6
	동래구	85	3	22	45	2	0	0	0	1	0	3	0	0	0	4	0	5

(단위: 개소)

시도	시군구	계	종합병원	병원	의원	보건소 및 보건 진료소	조산원	혈액원	동물 검역 기관	동물 병원	시험 연구 기관 및 연구소	장례식장	교도소 등의 의무실	의료 기관 의무 시설	군부대 의무 시설	노인 요양 시설	태반 재활용자	기타
부산	서구	23	4	4	8	1	0	0	0	0	0	1	0	0	0	2	0	3
	북구	103	1	12	79	6	0	0	0	1	0	0	0	0	0	0	0	4
	해운대구	223	1	27	175	6	0	0	0	0	0	1	0	0	0	4	0	9
	사하구	60	0	16	31	3	0	0	0	1	0	3	0	0	0	3	0	3
	금정구	81	2	16	47	1	0	0	0	0	0	3	0	0	0	9	0	3
	강서구	45	0	7	24	4	0	0	0	1	0	0	0	0	0	0	0	9
	연제구	58	1	13	37	1	0	0	0	0	0	0	0	0	0	4	0	2
	수영구	77	2	12	55	2	0	0	0	0	0	2	0	0	0	2	0	2
	사상구	41	2	10	21	0	0	0	0	0	0	1	0	0	0	4	0	3
기장군	69	0	9	43	2	0	0	0	1	1	2	0	0	0	6	0	5	
대구	소계	2,691	12	198	2,303	30	0	0	0	2	2	31	1	0	0	38	0	74
	중구	347	2	13	314	3	0	0	0	0	1	1	0	0	0	3	0	10
	남구	180	3	17	148	1	0	0	0	1	0	2	0	0	0	3	0	5
	동구	312	1	49	238	1	0	0	0	1	0	3	0	0	0	10	0	9
	서구	202	1	18	174	1	0	0	0	0	0	3	0	0	0	5	0	0
	북구	408	2	19	355	3	0	0	0	0	1	6	0	0	0	4	0	18
	수성구	506	0	37	448	2	0	0	0	0	0	5	0	0	0	3	0	11
	달서구	567	3	36	497	1	0	0	0	0	0	8	0	0	0	6	0	16
	달성군	169	0	9	129	18	0	0	0	0	0	3	1	0	0	4	0	5
인천	소계	3,272	18	95	2,666	53	0	0	0	147	3	22	0	0	0	91	0	177
	중구	139	2	3	106	4	0	0	0	10	0	1	0	0	0	5	0	8
	남구	481	4	14	413	3	0	0	0	19	0	4	0	0	0	8	0	16
	동구	90	1	1	77	2	0	0	0	4	0	1	0	0	0	1	0	3
	서구	436	3	14	355	3	0	0	0	23	0	6	0	0	0	11	0	21
	연수구	303	1	5	248	2	0	0	0	13	2	2	0	0	0	7	0	23
	남동구	652	1	17	546	5	0	0	0	31	1	1	0	0	0	20	0	30
	부평구	679	5	20	551	5	0	0	0	27	0	2	0	0	0	18	0	51
	계양구	380	1	17	318	2	0	0	0	16	0	2	0	0	0	9	0	15
	강화군	108	0	3	50	27	0	0	0	4	0	3	0	0	0	12	0	9
옹진군	4	0	1	2	0	0	0	0	0	0	0	0	0	0	0	0	1	
광주	소계	2,071	19	147	1,634	27	0	0	0	61	3	29	0	0	0	49	0	102
	남구	292	3	21	226	4	0	0	0	15	0	4	0	0	0	7	0	12
	동구	256	3	20	206	2	0	0	0	5	1	2	0	0	0	7	0	10
	서구	487	5	24	406	5	0	0	0	15	0	5	0	0	0	7	0	20
	북구	575	4	46	450	4	0	0	0	16	2	6	0	0	0	13	0	34
	광산구	461	4	36	346	12	0	0	0	10	0	12	0	0	0	15	0	26

(단위: 개소)

시도	시군구	계	종합병원	병원	의원	보건소 및 보건 진료소	조산원	혈액원	동물 검역 기관	동물 병원	시험 연구 기관 및 연구소	장례식장	교도소 등의 의무실	의료 기관 의무 시설	군부대 의무 시설	노인 요양 시설	태반 재활용자	기타
대전	소계	2,341	8	90	1,965	27	0	0	0	67	32	14	0	0	0	30	0	108
	중구	425	4	22	353	6	0	0	0	13	2	4	0	0	0	6	0	15
	동구	355	1	13	300	7	0	0	0	9	1	2	0	0	0	9	0	13
	서구	869	2	36	766	3	0	0	0	24	0	5	0	0	0	6	0	27
	유성구	441	0	11	339	8	0	0	0	13	28	1	0	0	0	6	0	35
	대덕구	251	1	8	207	3	0	0	0	8	1	2	0	0	0	3	0	18
울산	소계	153	5	24	48	14	0	0	0	1	1	9	1	0	0	29	0	21
	중구	19	1	2	4	0	0	0	0	0	0	2	0	0	0	6	0	4
	남구	42	1	6	16	1	0	0	0	0	0	2	0	0	0	5	0	11
	동구	13	2	2	5	0	0	0	0	0	0	0	0	0	0	3	0	1
	북구	30	0	4	15	3	0	0	0	0	0	2	0	0	0	6	0	0
	울주군	49	1	10	8	10	0	0	0	1	1	3	1	0	0	9	0	5
세종	소계	99	0	3	47	1	0	0	0	1	0	1	0	0	0	6	0	40
경기	소계	13,472	59	434	9,963	203	0	0	0	622	62	96	1	0	0	472	0	1,560
	수원시	1,442	2	38	1,040	7	0	0	0	54	12	4	0	0	0	26	0	259
	성남시	697	3	19	448	9	0	0	0	60	25	1	0	0	0	15	0	117
	부천시	1,164	6	43	944	3	0	0	0	58	1	10	0	0	0	44	0	55
	용인시	1,164	6	25	798	21	0	0	0	50	12	7	0	0	0	31	0	214
	안산시	818	4	29	555	4	0	0	0	26	0	8	0	0	0	21	0	171
	안양시	567	6	17	423	4	0	0	0	31	2	3	1	0	0	13	0	67
	평택시	491	2	14	377	22	0	0	0	19	3	7	0	0	0	9	0	38
	시흥시	407	3	11	227	4	0	0	0	16	0	3	0	0	0	13	0	130
	화성시	604	2	12	379	27	0	0	0	19	0	3	0	0	0	22	0	140
	광명시	407	1	7	364	3	0	0	0	14	0	1	0	0	0	5	0	12
	군포시	309	1	12	251	1	0	0	0	10	0	1	0	0	0	7	0	26
	광주시	247	0	4	191	18	0	0	0	14	0	1	0	0	0	7	0	12
	김포시	261	1	15	179	2	0	0	0	17	2	3	0	0	0	7	0	35
	이천시	220	1	9	175	1	0	0	0	9	1	4	0	0	0	11	0	9
	안성시	238	0	11	150	27	0	0	0	9	2	3	0	0	0	17	0	19
	오산시	206	2	4	164	1	0	0	0	7	0	3	0	0	0	8	0	17
	하남시	190	0	6	157	3	0	0	0	9	0	0	0	0	0	10	0	5
	의왕시	151	0	6	123	1	0	0	0	5	1	1	0	0	0	3	0	11
	과천시	77	0	1	58	1	0	0	0	6	0	0	0	0	0	2	0	9
고양시	1,182	6	42	964	13	0	0	0	59	0	4	0	0	0	26	0	68	
남양주시	601	3	22	475	3	0	0	0	25	0	3	0	0	0	40	0	30	
의정부시	536	5	22	433	5	0	0	0	22	0	4	0	0	0	30	0	15	

(단위: 개소)

시도	시군구	계	종합병원	병원	의원	보건소 및 보건 진료소	조산원	혈액원	동물 검역 기관	동물 병원	시험 연구 기관 및 연구소	장례식장	교도소 등의 의무실	의료 기관 의무 시설	군부대 의무 시설	노인 요양 시설	태반 재활용자	기타
경기	파주시	382	1	15	295	5	0	0	0	20	0	4	0	0	0	18	0	24
	구리시	281	1	8	235	2	0	0	0	15	0	1	0	0	0	4	0	15
	양주시	180	0	6	123	9	0	0	0	8	1	3	0	0	0	14	0	16
	포천시	153	3	5	103	2	0	0	0	12	0	4	0	0	0	10	0	14
	동두천시	102	0	12	70	0	0	0	0	5	0	1	0	0	0	10	0	4
	여주군	141	0	10	97	1	0	0	0	8	0	3	0	0	0	12	0	10
	양평군	125	0	5	80	1	0	0	0	9	0	4	0	0	0	19	0	7
	가평군	83	0	3	51	1	0	0	0	5	0	2	0	0	0	14	0	7
	연천군	46	0	1	34	2	0	0	0	1	0	0	0	0	0	4	0	4
강원	소계	1,771	16	66	1,222	159	0	0	0	62	7	23	1	0	0	100	0	115
	춘천시	377	2	9	271	22	0	0	0	11	5	1	0	0	0	19	0	37
	원주시	413	2	27	339	2	0	0	0	17	0	1	0	0	0	9	0	16
	강릉시	137	5	3	86	3	0	0	0	7	1	4	1	0	0	15	0	12
	고성군	25	0	0	16	1	0	0	0	2	0	0	0	0	0	3	0	3
	동해시	114	0	5	92	5	0	0	0	3	0	4	0	0	0	4	0	1
	태백시	53	0	0	43	3	0	0	0	2	0	1	0	0	0	3	0	1
	속초시	108	1	4	80	2	0	0	0	4	0	2	0	0	0	7	0	8
	삼척시	79	1	3	45	14	0	0	0	2	0	1	0	0	0	6	0	7
	홍천군	109	2	4	55	27	0	0	0	3	1	4	0	0	0	10	0	3
	횡성군	45	1	2	31	2	0	0	0	2	0	1	0	0	0	2	0	4
	영월군	31	1	2	21	1	0	0	0	3	0	0	0	0	0	1	0	2
	평창군	68	0	1	34	23	0	0	0	0	0	0	0	0	0	5	0	5
	정선군	32	0	2	18	1	0	0	0	2	0	0	0	0	0	6	0	3
	철원군	54	1	1	31	12	0	0	0	2	0	1	0	0	0	3	0	3
	화천군	35	0	0	18	11	0	0	0	1	0	0	0	0	0	1	0	4
	양구군	27	0	1	11	8	0	0	0	0	0	1	0	0	0	2	0	4
	인제군	37	0	2	21	11	0	0	0	0	0	1	0	0	0	1	0	1
	양양군	27	0	0	10	11	0	0	0	1	0	1	0	0	0	3	0	1
충북	소계	228	12	31	105	6	0	0	0	2	11	11	0	0	0	15	0	35
	청주시	61	7	7	30	3	0	0	0	0	0	2	0	0	0	9	0	3
	충주시	15	2	4	6	0	0	0	0	0	0	0	0	0	0	2	0	1
	제천시	43	2	5	27	0	0	0	0	1	0	3	0	0	0	0	0	5
	청원군	37	0	2	13	0	0	0	0	0	8	0	0	0	0	1	0	13
	보은군	6	0	0	3	1	0	0	0	0	0	1	0	0	0	0	0	1
	옥천군	5	1	2	1	1	0	0	0	0	0	0	0	0	0	0	0	0
	영동군	7	0	4	1	1	0	0	0	1	0	0	0	0	0	0	0	0

(단위: 개소)

시도	시군구	계	종합병원	병원	의원	보건소 및 보건 진료소	조산원	혈액원	동물 검역 기관	동물 병원	시험 연구 기관 및 연구소	장례식장	교도소 등의 의무실	의료 기관 의무 시설	군부대 의무 시설	노인 요양 시설	태반 재활용자	기타
충북	증평군	1	0	0	0	0	0	0	0	0	0	0	0	0	0	0	0	1
	진천군	11	0	1	3	0	0	0	0	0	1	1	0	0	0	1	0	4
	괴산군	4	0	1	3	0	0	0	0	0	0	0	0	0	0	0	0	0
	음성군	34	0	3	18	0	0	0	0	0	2	3	0	0	0	2	0	6
	단양군	4	0	2	0	0	0	0	0	0	0	1	0	0	0	0	0	1
충남	소계	1,748	10	92	1,090	174	0	0	0	56	11	29	2	0	0	89	0	195
	천안시	305	3	30	138	11	0	0	0	22	5	5	1	0	0	19	0	71
	공주시	171	1	5	90	1	0	0	0	8	2	3	1	0	0	13	0	47
	보령시	152	1	7	107	16	0	0	0	6	0	3	0	0	0	6	0	6
	아산시	270	0	6	208	2	0	0	0	0	3	5	0	0	0	6	0	40
	서산시	9	2	1	5	1	0	0	0	0	0	0	0	0	0	0	0	0
	논산시	212	1	8	147	27	0	0	0	3	0	4	0	0	0	17	0	5
	계룡시	31	0	1	22	2	0	0	0	1	0	0	0	0	0	1	0	4
	금산군	9	0	5	3	1	0	0	0	0	0	0	0	0	0	0	0	0
	부여군	128	0	8	64	36	0	0	0	3	0	2	0	0	0	8	0	7
	서천군	106	0	7	59	28	0	0	0	2	0	2	0	0	0	4	0	4
	청양군	43	0	1	21	15	0	0	0	1	0	1	0	0	0	4	0	0
	홍성군	5	1	2	1	1	0	0	0	0	0	0	0	0	0	0	0	0
	예산군	27	0	1	22	1	0	0	0	0	0	0	0	0	0	3	0	0
	태안군	67	0	2	54	2	0	0	0	3	1	1	0	0	0	4	0	0
	당진군	213	1	8	149	30	0	0	0	7	0	3	0	0	0	4	0	11
전북	소계	1,540	13	61	893	333	0	0	0	56	3	38	0	0	0	76	0	67
	전주시	206	5	13	183	0	0	0	0	0	0	0	0	0	0	1	0	4
	군산시	289	2	7	217	28	0	0	0	11	0	6	0	0	0	11	0	7
	익산시	82	2	3	12	26	0	0	0	0	1	8	0	0	0	9	0	21
	정읍시	159	1	6	100	25	0	0	0	4	2	4	0	0	0	9	0	8
	남원시	131	2	2	73	39	0	0	0	4	0	2	0	0	0	6	0	3
	김제시	165	0	10	87	40	0	0	0	7	0	4	0	0	0	12	0	5
	완주군	92	0	5	54	18	0	0	0	8	0	2	0	0	0	5	0	0
	진안군	50	0	1	18	23	0	0	0	2	0	0	0	0	0	3	0	3
	무주군	46	0	0	22	15	0	0	0	1	0	1	0	0	0	3	0	4
	장수군	40	0	0	17	16	0	0	0	1	0	1	0	0	0	4	0	1
	임실군	61	0	3	26	20	0	0	0	7	0	2	0	0	0	2	0	1
	순창군	66	0	2	24	28	0	0	0	2	0	2	0	0	0	3	0	5
	고창군	82	0	5	27	32	0	0	0	6	0	2	0	0	0	7	0	3
부안군	71	1	4	33	23	0	0	0	3	0	4	0	0	0	1	0	2	

(단위: 개소)

시도	시군구	계	종합병원	병원	의원	보건소 및 보건 진료소	조산원	혈액원	동물 검역 기관	동물 병원	시험 연구 기관 및 연구소	장례식장	교도소 등의 의무실	의료 기관 의무 시설	군부대 의무 시설	노인 요양 시설	태반 재활용자	기타
전남	소계	2,378	26	134	1,400	461	0	0	0	79	10	83	0	0	0	91	0	94
	목포시	319	7	27	246	3	0	0	0	11	0	14	0	0	0	6	0	5
	여수시	241	4	11	144	43	0	0	0	9	1	5	0	0	0	14	0	10
	순천시	256	4	19	177	24	0	0	0	6	0	8	0	0	0	6	0	12
	나주시	149	1	16	86	29	0	0	0	2	1	4	0	0	0	2	0	8
	광양시	40	1	5	11	1	0	0	0	3	0	4	0	0	0	8	0	7
	담양군	87	0	7	40	22	0	0	0	4	1	3	0	0	0	9	0	1
	곡성군	41	0	2	27	1	0	0	0	0	0	5	0	0	0	4	0	2
	구례군	55	0	4	22	20	0	0	0	2	0	3	0	0	0	2	0	2
	고흥군	113	1	4	60	43	0	0	0	0	0	2	0	0	0	2	0	1
	보성군	56	0	3	45	0	0	0	0	0	0	3	0	0	0	1	0	4
	화순군	116	3	10	52	26	0	0	0	4	3	3	0	0	0	9	0	6
	장흥군	78	1	2	41	20	0	0	0	5	0	3	0	0	0	1	0	5
	강진군	66	0	3	29	18	0	0	0	5	2	4	0	0	0	3	0	2
	해남군	119	1	3	65	32	0	0	0	6	0	3	0	0	0	4	0	5
	영암군	87	0	3	45	24	0	0	0	1	0	5	0	0	0	4	0	5
	무안군	107	1	2	71	21	0	0	0	3	0	3	0	0	0	3	0	3
	함평군	74	0	2	32	25	0	0	0	5	0	2	0	0	0	3	0	5
	영광군	101	1	3	60	21	0	0	0	8	0	3	0	0	0	0	0	5
	장성군	75	0	5	38	20	0	0	0	4	2	2	0	0	0	1	0	3
완도군	70	0	1	45	12	0	0	0	1	0	3	0	0	0	6	0	2	
진도군	63	1	1	36	22	0	0	0	0	0	1	0	0	0	2	0	0	
신안군	65	0	1	28	34	0	0	0	0	0	0	0	0	0	1	0	1	
경북	소계	2,362	14	118	1,554	311	0	0	0	111	2	50	0	0	0	70	0	132
	포항시	59	2	14	18	3	0	0	0	3	1	6	0	0	0	4	0	8
	경주시	53	2	10	20	1	0	0	0	0	0	1	0	0	0	4	0	15
	김천시	151	0	7	99	32	0	0	0	3	0	2	0	0	0	2	0	6
	안동시	226	3	8	159	40	0	0	0	6	0	2	0	0	0	2	0	6
	구미시	483	2	12	376	22	0	0	0	22	0	3	0	0	0	14	0	32
	영주시	136	0	7	108	1	0	0	0	6	0	5	0	0	0	3	0	6
	영천시	35	2	4	21	1	0	0	0	0	0	1	0	0	0	3	0	3
	상주시	119	2	1	85	6	0	0	0	8	0	4	0	0	0	1	0	12
	문경시	94	1	8	74	1	0	0	0	3	0	1	0	0	0	2	0	4
	경산시	278	0	18	201	20	0	0	0	14	0	4	0	0	0	4	0	17
	군위군	41	0	1	13	19	0	0	0	3	1	1	0	0	0	2	0	1
	의성군	104	0	7	40	39	0	0	0	5	0	6	0	0	0	5	0	2

(단위: 개소)

시도	시군구	계	종합병원	병원	의원	보건소 및 보건 진료소	조산원	혈액원	동물 검역 기관	동물 병원	시험 연구 기관 및 연구소	장례식장	교도소 등의 의무실	의료 기관 의무 시설	군부대 의무 시설	노인 요양 시설	태반 재활용자	기타
경북	청송군	33	0	2	22	1	0	0	0	1	0	2	0	0	0	4	0	1
	영양군	15	0	1	8	1	0	0	0	1	0	1	0	0	0	3	0	0
	영덕군	67	0	3	35	23	0	0	0	0	0	1	0	0	0	2	0	3
	청도군	86	0	4	46	19	0	0	0	8	0	2	0	0	0	5	0	2
	고령군	53	0	3	22	18	0	0	0	6	0	1	0	0	0	1	0	2
	성주군	72	0	1	38	21	0	0	0	5	0	2	0	0	0	2	0	3
	칠곡군	117	0	3	81	18	0	0	0	5	0	1	0	0	0	4	0	5
	예천군	47	0	2	33	1	0	0	0	8	0	2	0	0	0	0	0	1
	봉화군	21	0	0	15	1	0	0	0	3	0	1	0	0	0	1	0	0
	울진군	69	0	2	38	22	0	0	0	1	0	1	0	0	0	2	0	3
	울릉군	3	0	0	2	1	0	0	0	0	0	0	0	0	0	0	0	0
경남	소계	3,346	26	201	2,276	387	0	0	0	162	6	67	1	0	0	73	0	147
	창원시	793	10	54	598	19	0	0	0	56	3	10	0	0	0	14	0	29
	진주시	427	5	17	327	26	0	0	0	17	0	4	0	0	0	9	0	22
	통영시	180	0	7	122	5	0	0	0	4	2	4	0	0	0	1	0	35
	사천시	146	0	12	95	20	0	0	0	3	0	6	0	0	0	6	0	4
	김해시	540	4	51	434	11	0	0	0	25	0	10	0	0	0	0	0	5
	밀양시	143	1	10	89	25	0	0	0	4	1	5	1	0	0	5	0	2
	거제시	239	2	8	188	24	0	0	0	8	0	1	0	0	0	0	0	8
	양산시	57	4	14	15	0	0	0	0	1	0	5	0	0	0	10	0	8
	의령군	52	0	2	22	21	0	0	0	1	0	3	0	0	0	1	0	2
	함안군	77	0	3	45	16	0	0	0	3	0	2	0	0	0	5	0	3
	창녕군	99	0	7	50	33	0	0	0	2	0	4	0	0	0	0	0	3
	고성군	87	0	5	43	25	0	0	0	6	0	2	0	0	0	2	0	4
	남해군	81	0	2	35	27	0	0	0	2	0	3	0	0	0	1	0	11
	하동군	84	0	2	41	31	0	0	0	5	0	2	0	0	0	3	0	0
	산청군	67	0	0	35	24	0	0	0	1	0	1	0	0	0	3	0	3
	함양군	79	0	1	41	22	0	0	0	6	0	2	0	0	0	4	0	3
	거창군	101	0	4	54	30	0	0	0	6	0	1	0	0	0	3	0	3
합천군	94	0	2	42	28	0	0	0	12	0	2	0	0	0	6	0	2	
제주	소계	730	7	33	520	56	0	0	0	34	4	11	0	0	0	36	0	29
	제주시	554	6	29	396	30	0	0	0	28	4	11	0	0	0	27	0	23
	서귀포시	176	1	4	124	26	0	0	0	6	0	0	0	0	0	9	0	6



### Ⅲ. 지정폐기물 처리업소 현황



## 1. 지정폐기물 수집 · 운반업소 현황

가. 사업장지정폐기물(의료폐기물 제외) 수집 · 운반업소 현황

나. 의료폐기물 수집 · 운반업소 현황



# 1. 지정폐기물 수집, 운반업소 현황

## 가. 사업장지정폐기물(의료폐기물 제외) 수집, 운반업소 현황

관리청	연번	업소명	대표자	소재지	영업대상폐기물	보유차량대수			적재능력합계(톤)			전화번호	허가종교부일(년.월.일)	반납신고일(년.월.일)
						액상	고상	액·고상	액상	고상	액·고상			
총계(447개소)						1,017.00	1,373.00	628.60	9,325.48	9,562.60	2,565.15			
한강청	1	이가환경	메진년	인천시 남동구 만수동 850-8(2층)	액상 및 고상 지정폐기물	2	3	-	23.1	25.2	-	032-818-7260	1999-01-12	
한강청	2	세방정유㈜	임채남	경기도 김포시 대곶면 송마리 209	액상 및 고상 지정폐기물	9	7	10	35.0	14.0	19.0	031-989-5100-3	1999-08-03	
한강청	3	시흥시시설관리공단	시흥시장	경기도 시흥시 정왕동 시화공단 1바 600	고상 지정폐기물	-	4	-	-	20.5	-	031-499-8520 031-317-2000	1997-11-24	
한강청	4	클린코리아㈜	김웅신	경기도 평택시 진위면 허북리 260-7	액상 및 고상 지정폐기물	32	7	33	226.7	14.0	93.9	031-668-0211	1997-12-24	
한강청	5	대일개발(주)제2공장	주재희	경기도 안산시 단원구 성곡동 시화공단 5바 514	액상 및 고상 지정폐기물	2	3	-	39.0	28.0	-	031-498-1451	1993-03-12	
한강청	6	성일산업(주)	김영태	경기도 안산시 단원구 선부동 1028번지(3030호)	액상 및 고상 지정폐기물	2	4	-	25.6	69.3	2.5	031-480-4114-6	1998-04-30	
한강청	7	대진개발㈜	김정곤	경기도 평택시 안중읍 금곡리 550-4	고상 지정폐기물	-	3	-	-	46.3	-	031-682-5604	1993-03-13	
한강청	8	케이지이티에스㈜	김철수	경기도 시흥시 정왕동 1235-7	액상 및 고상 지정폐기물	2	3	-	25.0	38.5	-	031-499-2525 031-488-1192	1993-03-13	
한강청	9	비노텍㈜	황일수	경기도 안산시 단원구 현시동 836-9	액상 및 고상 지정폐기물	2	4	1	25.0	23.2	5.0	031-491-5000	1993-03-15	
한강청	10	한국환경개발(주)시화공장	양유찬	경기도 안산시 단원구 성곡동 시화공단 5바 626	액상 및 고상 지정폐기물	2	3	-	25.0	38.5	-	031-498-6644	1993-03-18	
한강청	11	천지에너지㈜	이중훈	경기도 시흥시 정왕동 1697-2 시화공단 1마 503	액상 및 고상 지정폐기물	2	10	5	48.8	15.0	14.5	031-498-3251	1995-09-15	
한강청	12	성림유화㈜	김영중	경기도 안산시 단원구 성곡동 시화공단 5바 506	액상 및 고상 지정폐기물	3	2	11	53.0	43.0	99.3	031-499-3711	1999-02-02	
한강청	13	동명엔터프라이즈㈜	김명술, 김주영	서울시 강남구 역삼동 839-11	액상 및 고상 지정폐기물	10	3	-	75.1	13.7	-	02-556-8359	1999-03-18	
한강청	14	부경산업㈜	김주환	경기도 안산시 단원구 성곡동 633-2	액상 및 고상 지정폐기물	2	3	-	17.0	26.5	-	031-491-3971	1999-03-19	
한강청	15	㈜삼성이에스	김원경	서울특별시 강북구 수유3동 166-10(3층)	액상 및 고상 지정폐기물	5	6	-	25.4	15.0	-	02-996-7053	1999-05-15	
한강청	16	덕은인테리어인정유㈜	이중수	경기도 화성시 마도면 쌍송리 268-3	액상 및 고상 지정폐기물	14	9	33	140.6	20.4	67.5	031-357-5151	1997-01-18	
한강청	17	세방환경㈜	박재우, 박진수	경기도 양주 남면 삼수리 5-5	액상 및 고상 지정폐기물	2	3	-	9.0	19.2	-	031-868-0361	1998-07-24	
한강청	18	한일정유㈜	장인욱	경기도 시흥시 정왕동 1355-9 시화공단 1마 317	액상 및 고상 지정폐기물	8	3	14	83.0	16.5	28.5	031-497-2207-9	1999-08-31	
한강청	19	신아환경개발㈜	정창화	인천시 남동구 만수동 1019-4 에에랄드프라자 303호	고상 지정폐기물	-	3	-	-	62.6	-	031-472-0123	1998-05-06	
한강청	20	광성환경(주)	정길호	인천시 동구 송림동 297-44	고상 지정폐기물	-	3	-	-	35.0	-	032-578-4800	1998-09-18	
한강청	21	에름사㈜	김남태	경기도 부천시 오정구 내동 222-72	고상 지정폐기물	-	6	-	-	14.1	-	032-684-3743	2000-01-28	
한강청	22	대길그린㈜	제영태	인천시 서구 경서동 678-1	액상 및 고상 지정폐기물	2	3	1	15.5	20.0	4.8	032-561-4100	1992-11-19	
한강청	23	(주)현성환경개발	한유동	인천시 서구 호두산로 42(경서동 350-198)	고상 지정폐기물	-	3	-	-	26.0	-	032-571-6767	2000-03-02	
한강청	24	신호정유㈜	강윤수, 안기홍	경기도 오산시 누읍동 45-1	액상 및 고상 지정폐기물	22	8	31	100.0	28.0	54.1	031-375-5871	2000-04-28	
한강청	25	경기개발	전재선	인천시 동구 송현동 129 산업용품유통센터 7동 334호	액상 및 고상 지정폐기물	6	10	1	21.6	21.6	2.5	032-588-3987-8	2000-05-10	
한강청	26	(주)대흥환경	박형금	경기도 안성시 원곡면 산하리 257-3	액상 및 고상 지정폐기물	2	3	-	-	-	-	031-372-2347	2000-05-18	
한강청	27	부국산업㈜	김근만	경기도 고양시 덕양구 향동동 267-1	액상 및 고상 지정폐기물							02-3158-3158	2000-07-03	휴업중

관리청	연번	업소명	대표자	소재지	영업대상폐기물	보유차량대수			적재능력합계(톤)			전화번호	허가종교부일(년.월.일)	반납신고일(년.월.일)
						액상	고상	액·고상	액상	고상	액·고상			
한강청	28	덕양엔지니어링㈜	경성군	서울시 영등포구 양평동5가 122	액상 지정폐기물	2	-	-	10.0	-	-	02-2636-0997	2000-07-08	
한강청	29	뉴그린㈜	김형순	경기도 평택시 포승면 원정리 1204-4	액상 및 고상 지정폐기물	3	3	2	63.9	18.8	21.3	031-682-2700	2000-08-02	
한강청	30	육성산업(주)	박정배	인천시 남동구 장수동 778-4 장환빌딩 2층	고상 지정폐기물	-	5	-	-	104.0	-	032-463-3155	1998-06-02	
한강청	31	대한민국상이군경회	이기세	서울시 서초구 양재동 220.3(동성빌딩4층402호)	액상 및 고상 지정폐기물							02-571-9791	1998-09-23	
한강청	32	덕영산업(주)	김희성	경기도 시흥시 거모동 186-1	고상 지정폐기물	-	3	-	-	53.6	-	031-499-6321	1998-04-11	휴업중
한강청	33	㈜경인환경	송재일	경기도 평택시 진위면 진위로 181-55(동천리 534-1)	액상 및 고상 지정폐기물	7	6	1	64.4	15.5	0.8	031-372-4047/9	2000-11-15	
한강청	34	동양탱크산업㈜	장홍응	경기도 시흥시 장곡동 803-6연성프라자 205호	액상 및 고상 지정폐기물	2	-	8	17.0	-	14.0	031-578-3388/3385	2000-12-01	
한강청	35	㈜유창환경	김병균	경기도 김포시 사우동 877 밀레니엄프라자 603호	고상 지정폐기물	-	7	-	-	15.1	-	031-983-8413	2000-12-01	
한강청	36	(주)삼화정유	신동욱	인천시 서구 석남동 223-259	액상 및 고상 지정폐기물	13	7	24	117.1	14.1	39.0	032-578-8490	2001-02-02	
한강청	37	삼호환경㈜	이삼형	인천시 남동구 만수동 974-21	액상 및 고상 지정폐기물	2	3	3	28.5	26.8	22.4	032-467-0142	2001-02-21	
한강청	38	(주)성림에너지	박종호	경기도 고양시 일산구 구산동 5-10	액상 및 고상 지정폐기물	3	3	2	18.0	15.3	4.3	031-923-5700	2001-05-10	
한강청	39	㈜세명이앤지(지점)	김인식, 남승민	인천시 남동구 고잔동 631산업융합상가제8동354호	고상 지정폐기물	-	-	5	-	-	335.0	032-431-3600	2001-06-11	
한강청	40	남동에너지(주)	배재현	인천시 남동구 고잔동 728-7 남동공단157/9	액상 및 고상 지정폐기물	2	3	7	26.9	17.0	23.8	032-425-0871 032-812-0871	1901-07-11	
한강청	41	대성자원	김경철	인천시 서구 당하동 777	액상 및 고상 지정폐기물	6	7	9	18.8	14.0	87.0	032-563-3220	1901-07-16	
한강청	42	㈜남양에너지	오연수	경기도 시흥시 정왕동 1353-1,2 시화공단 1마 702, 703호	액상 지정폐기물	2	4	24	24.7	13.8	45.5	031-433-7011	1901-08-28	
한강청	43	기성산업환경㈜	이종수	경기도 안산시 단원구 신길동 1423-1, 5층	액상 및 고상 지정폐기물	2	3	-	13.5	26.8	-	031-434-3617	1901-09-27	
한강청	44	산본환경	김순화	경기도 화성시 마도면 석교리 572-8	액상 및 고상 지정폐기물	2	3	-	9.5	16.4	-	031-458-2000 031-393-4000	2001-11-01	휴업중
한강청	45	㈜이피코리아	문준호	인천시 남구 학익동 587-58 114호	액상 및 고상 지정폐기물	2	3	1	9.0	27.0	5.0	032-813-1336	2002-03-20	
한강청	46	덕산실업㈜	이범진	경기도 안성시 미양면 진촌리 175-1	액상 지정폐기물	7	-	-	116.6	-	-	031-350-3824	2002-04-24	
한강청	47	고성피앤피	김연주	경기도 용인시 기흥구 언남동 2-1	고상 지정폐기물	-	12	-	-	14.4	-	031-283-4967	2002.4.30	
한강청	48	㈜성림이티	실병욱	경기도 시흥시 정왕동 1398-2, 206호	고상 지정폐기물	2	-	4	7.5	-	17.0	031-319-4105	2002-07-06	
한강청	49	해성상사	박귀용	경기도 김포시 양촌읍 학운리 1550-7	액상 및 고상 지정폐기물	3	14	3	17.6	14.0	5.2	032-571-2015	2002-07-06	
한강청	50	(주)일광자원	박성준	경기도 김포시 하성면 하사리 87-17	고상 지정폐기물	-	9	-	-	11.0	-	031-998-8932	2002-07-12	
한강청	51	㈜드림월드개발	이경화	인천시 남동구 고잔동 150	액상 및 고상 지정폐기물	2	14	6	10.0	327.8	136.0	032-446-8602	2002-07-23	
한강청	52	㈜드림에코	육달자	경기도 시흥시 신천동 761-12 지하층 좌측	액상 및 고상 지정폐기물	2	2	3	12.0	13.5	6.1	031-431-3778	2003-03-06	
한강청	53	㈜유성엔텍	강숙경	인천시 서구 기좌동 178-288 301호	액상 및 고상 지정폐기물	2	3	9	13.0	23.5	39.2	032-562-6811-3	2003-06-12	
한강청	54	신성화학	김재훈	경기도 양주시 덕정동 5-1	액상 지정폐기물	3	-	-	9.5	-	-	031-863-6177	2003-10-04	
한강청	55	(주)재원환경산업	이호돈	경기도 평택시 서탄면 내천리 206-4	액상 및 고상 지정폐기물	2	-	4	13.6	-	17.0	031-665-0451	2003-12-05	
한강청	56	㈜하니아엔에스	김현철	경기도 화성시 장안면 노진리 16-11	고상 지정폐기물	-	6	-	-	53.0	-	031-351-8873	2003-12-30	
한강청	57	지알에스환경㈜	황은수	경기도 안산시 상록구 사동 1530번지 211호	액상 지정폐기물	2	-	-	10.0	-	-	031-475-8056	2004-04-23	
한강청	58	㈜자산이에스	허창무	경기도 부천시 원미구 도당동 9-1	액상 및 고상 지정폐기물	2	3	-	10.0	17.0	-	031-677-5922	2004-09-09	
한강청	59	㈜세울	박인자	인천시 서구 원당대로 480번길 10 (황길동 112-1)	액상 및 고상 지정폐기물	3	4	-	12.1	30.8	-	032-561-4222	2004-09-09	

관리청	연번	업소명	대표자	소재지	영업대상폐기물	보유차량대수			적재능력합계(톤)			전화번호	허가종교부일 (년.월.일)	반납 신고일 (년.월.일)
						액상	고상	액·고상	액상	고상	액·고상			
한강청	60	(주)유니환경	손진수	인천시 동구 만석동 2-412	액상 및 고상 지정폐기물	2	3	2	9.5	25.5	26.5	032-217-4408	2004-10-04	
한강청	61	㈜그린서비스	최진호	경기도 부천시 오정구 삼정동 205-1	고상 지정폐기물	-	3	-	-	16.8	-	032-673-8700	2004-11-08	
한강청	62	고려상사	방영훈 외1인	경기도 남양주시 진건읍 용정리 237	고상 지정폐기물	-	8	-	-	13.5	-	031-574-5978	2004-11-26	
한강청	63	㈜상우환경	유문수	경기도 시흥시 정왕동 1728-17 금성프라자 304호	액상 및 고상 지정폐기물	2	3	-	10.0	14.5	-	031-430-0355	2004-12-23	
한강청	64	신오케이칼㈜	허세행	인천시 서구 석남동 223-468	액상 지정폐기물	9	-	-	121.6	-	-	032-584-3901	2005-01-14	
한강청	65	(주)한정특수	박종욱 외1	인천시 동구 송림동 295 산업용품유통센터 17-234	액상 지정폐기물	28	-	-	642.2	-	-	032-817-8787	2005-01-24	
한강청	66	재원산업㈜	심장섭	전남 여수시 낙포동 159-3	고상 지정폐기물	-	2	-	-	23.2	-	061-690-9200	2005-06-17	
한강청	67	신대한정유산업㈜	안준복	경기도 화성시 정남면 고지리 28-1,28-4	액상 및 고상 지정폐기물	33	5	49	428.9	13.0	198.4	031-352-3831	2005-10-27	
한강청	68	(주)초심	황승영	경기도 시흥시 하중동 857-2(501호)	액상 및 고상 지정폐기물	2	3	-	16.5	17.0	-	031-319-9030	2005-11-17	
한강청	69	인영리씨이클링㈜	박재범	경기도 화성시 장안면 수촌리 745-10	고상 지정폐기물	-	8	122	-	14.1	-	031-354-3767	2005-11-30	
한강청	70	국상이군경회 인천시지부 폐기물	김덕남	인천시 남동구 간석동 240-1 아트폴리스 1504호	액상 및 고상 지정폐기물	3	4	-	11.1	14.3	-	032-507-7641	2005-12-27	
한강청	71	(주)지엔티	창청춘	경기도 오산시 남부대로 327, 301호(원동, 리치엔 프라자)	고상 지정폐기물	-	3	-	-	61.7	-	031-374-8877	2006-02-09	
한강청	72	신평자원	김보현	경기도 포천시 영중면 금주리 891	고상 지정폐기물	-	5	-	-	9.0	-	031-534-9957	2006-02-20	
한강청	73	㈜뉴대성	이대석	경기도 안산시 상록구 분오동 841-10	고상 지정폐기물	-	6	-	-	128.7	-	031-407-6464	2006-03-14	
한강청	74	㈜신방	이형	인천시 중구 향동7가 27-211 유탄빌딩 301-B	액상 지정폐기물	3	-	-	53.0	-	-	032-888-3152	2006-05-04	
한강청	75	(주)클린환경	김창련	경기도 김포시 대곶면 대백리 70,70-1,3,4	액상 및 고상 지정폐기물	8	7	3	16.8	64.7	6.3	031-996-4455	2006-09-01	
한강청	76	㈜가달이엔티	김미애	인천시 서구 석남동 677-45(2층202호)	액상 및 고상 지정폐기물	2	3	4	9.3	36.0	17.5	032-582-8855	2006-10-20	
한강청	77	㈜북부환경	김영준	인천시 남구 학익동 251-39	액상 및 고상 지정폐기물	-	-	-	-	-	-	032-831-0807	2006-10-31	휴업중
한강청	78	(합)서진	김형권	경기도 안산시 상록구 장화1길 50 (사동 1402-1)	고상 지정폐기물	-	3	-	-	14.1	-	031-408-8272	2006-12-14	
한강청	79	㈜녹색사람들	채복희	서울시 관악구 봉천동 1592-9 동산빌딩 3층 2호	액상 및 고상 지정폐기물	6	3	-	9.0	28.5	-	02-857-5100	2007-01-22	
한강청	80	에스지개발	윤석환	인천시 남동구 논현고잔로 56 (고잔동 530-1)	액상 및 고상 지정폐기물	2	3	7	9.5	52.0	103.5	032-421-0497	2007-01-23	
한강청	81	경기에너지㈜	김종길	경기도 고양시 덕양구 대자동 640-6	액상 및 고상 지정폐기물	3	3	-	9.9	13.5	-	031-963-2119	2007-02-27	
한강청	82	동일특운㈜	한원수	경기도 인천시 을면 고당리 140-1	액상 지정폐기물	5	-	-	113.6	-	-	031-641-0280	1999-03-11	
한강청	83	㈜한강건설환경	최병관	인천시 강화군 불은면 신현리 1-4	고상 지정폐기물	-	8	-	-	50.5	-	032-561-4938	2007-05-01	
한강청	84	인바이오텍(주) 화성지점	윤영중	경기도 화성시 팔탄면 읍말리 112-2	액상 및 고상 지정폐기물	8	3	2	126.9	24.0	21.0	031-354-1990	2007-07-12	
한강청	85	한국석유공업㈜	강철구 외 1인	경기도 화성시 향남읍 구문천리 657-6	액상 지정폐기물	11	-	-	16.7	-	-	031-354-3669	2007-09-10	
한강청	86	남양그린㈜	김협준	경기도 남양주시 금곡동 168-1 삼정빌딩 5층2호	고상 지정폐기물	-	5	-	34.0	-	-	031-511-9831	2008-01-07	
한강청	87	인하환경	박창석	인천시 연수구 연수1동 568-14 시그마빌딩 2층	액상 지정폐기물	2	-	-	10.5	-	-	032-814-8778	2008-01-28	
한강청	88	우성산업	장재욱	경기도 오산시 갈곶동 330-2,4	고상 지정폐기물	-	3	-	-	16.0	-	031-377-7749	2008-02-14	
한강청	89	거해지엔씨(주)	김연련	경기도 평택시 진위면 통천리 613-1	고상 지정폐기물	-	3	-	-	18.7	-	031-668-1220	2008-02-22	
한강청	90	㈜티에스환경	이대열	경기도 양주시 백석읍 가일리 570	액상 지정폐기물	4	-	-	16.7	-	-	031-855-7788	2008-03-17	
한강청	91	㈜용마환경	전영환	경기도 화성시 송산동 192-236	고상 지정폐기물	-	4	-	-	24.1	-	031-351-8896	2008-03-17	

관리청	연번	업소명	대표자	소재지	영업대상폐기물	보유차량대수			적재능력합계(톤)			전화번호	허가종교부일(년.월.일)	반납신고일(년.월.일)
						액상	고상	액·고상	액상	고상	액·고상			
한강청	92	㈜법진환경	변경자	경기도 시흥시 정왕동 2256-9호신빌딩204호	고상 지정폐기물	-	5	-	-	47.2	-	031-499-6322	2008-03-26	
한강청	93	평택환경㈜	우경호	경기도 평택시 안중읍 대반리 416-10(임대)	고상 지정폐기물	-	3	-	-	17.0	-	031-681-4246	2008-05-14	
한강청	94	비전산업	유지학	인천시 계양구 서운동 6-4(3동 101호)	액상 및 고상 지정폐기물	2	6	2	15.8	14.4	38.0	032-541-2871	2008-05-28	
한강청	95	아이엔지환경개발㈜	이미자	경기도 고양시 일산동구 식사동 491-6 그린프라자 202호	고상 지정폐기물	-	6	-	-	53.0	-	031-972-3084	2008-05-29	
한강청	96	인성환경㈜	추성호	인천시 계양구 계산동 917-14 자이빌딩 502호	액상 및 고상 지정폐기물	2	3	3	11.2	27.9	9.6	032-555-7971	2008-06-19	
한강청	97	광진대코㈜	김종배	경기도 화성시 비봉면 양노리 757-3번지	액상 및 고상 지정폐기물	2	3	2	10.0	45.6	5.0	031-232-9394	2008-07-09	
한강청	98	(주)매일환경	이근상	경기도 안양시 동안구 안양판교로 20 405호(관양동, 신한대뷰오피스텔)	고상 지정폐기물	-	3	-	-	18.0	-	031-473-7878/7733	2008-07-09	
한강청	99	㈜케이에스에너지	김광수	경기도 시흥시 월곶동 1011-7 에이스프라자 502로	액상 및 고상 지정폐기물	4	7	1	24.4	17.1	1.0	031-317-1674	2008-10-06	
한강청	100	꿈에그린㈜	유영미	경기도 화성시 향남읍 백토리 317-2	액상 및 고상 지정폐기물	3	3	1	44.3	19.3	2.1	031-354-2808	2008-10-29	
한강청	101	(주)대청환경	최석홍,김관희	경기도 화성시 팔탄면 구장리 33-4 통신프라자 B201호	고상 지정폐기물	-	3	-	-	29.1	-	031-353-0601	2008-11-24	
한강청	102	㈜에이에스엠	이진호	경기도 인천시 대월면 사동리 3-5	고상 지정폐기물	-	6	-	-	36.9	-	031-636-2918/ 1599-9590	2008-12-18	
한강청	103	이알에스엠	이기영	인천시 서구 오류동 1525-2	액상 지정폐기물	6	-	-	59.4	-	-	032-573-3246	2009-01-23	
한강청	104	㈜세영씨엔에스	이세현	경기도 하남시 청우동 19-1번지 2층	고상 지정폐기물	-	12	-	-	64.1	-	031-792-0074	2009-03-12	
한강청	105	㈜서해석유	손성근	경기도 평택시 포승읍 포승항남로 194-75 1층 (도곡리 141-14)	액상 지정폐기물	3	-	-	38.0	-	-	031-683-0549	2009-03-16	
한강청	106	까지환경㈜	허은	경기도 김포시 통진읍 가현리 616=1	고상 지정폐기물	-	3	-	-	17.0	-	031-997-9437	2009-03-23	
한강청	107	(주)정화	이영호	인천시 남동구 장아산로 134-3 2층(서창동)	고상 지정폐기물	-	3	-	-	93.2	-	032-466-7972	2009-04-10	
한강청	108	이엔서비스㈜	이영배	경기도 안산시 상록구 일동 572-1번지 1층	액상 지정폐기물	3	-	-	9.5	-	-	031-414-3514	2009-04-10	
한강청	109	유진에너지㈜	신형철	경기도 안산시 상록구 본오동 877-5 우남센스빌 535호	고상 지정폐기물	-	10	-	-	16.0	-	031-419-9480	2009-04-16	
한강청	110	디에이치산업㈜	홍승규	경기도 화성시 비봉면 양노리 681-7번지	액상 및 고상 지정폐기물	7	6	3	15.3	22.2	9.9	031-356-5976	2009-06-12	
한강청	111	한국위험물환경기술㈜	김기호	경기도 군포시 금정동 718-1(4층)(임대)	액상 지정폐기물	3	-	-	11.9	-	-	031-457-1194	2009-06-12	
한강청	112	삼성정유㈜	최훈	경기도 양주시 덕계동 350-2	액상 및 고상 지정폐기물	4	6	-	22.0	13.5	-	031-863-0884	2009-07-17	
한강청	113	㈜경희	허엽	서울시 서초구 서초동 1714-16 원동빌딩 403호	고상 지정폐기물	-	3	-	-	17.0	-	1544-2532	2009-08-24	
한강청	114	케이환경	손민숙, 허준	경기도 화성시 팔탄면 지월리 731-18	액상 및 고상 지정폐기물	3	3	1	46.3	16.0	1.0	031-353-3554	2009.10.23	
한강청	115	그린비즈	박광림	경기도 용인시 기흥구 고매동 409-98 가동 3층	액상 지정폐기물	2	-	-	12.0	-	-	031-754-4660	2009.11.3	
한강청	116	㈜동우개발	홍상표	경기도 안산시 단원구 화랑로 358, 506호 507호 508호(고잔동, 자유센터)	액상 및 고상 지정폐기물	2	3	-	9.0	20.0	-	031-411-6815	2009.12.30	
한강청	117	응문산업㈜	전소영	경기도 용인시 처인구 백암면 가창로 29(가창리)	고상 지정폐기물	-	4	-	-	31.2	-	031-338-8787	2010.1.8	
한강청	118	㈜서북환경산업	이영미	경기도 동두천시 송내동 513-9	고상 지정폐기물	-	3	-	-	18.0	-	031-863-3448	2010.1.14	
한강청	119	㈜명한종합환경	김정훈	서울특별시 은평구 수색동 72-13(2층)	고상 지정폐기물	-	3	-	-	21.2	-	02-376-5551	2010.1.22	휴업중
한강청	120	㈜에스티모빅	전종현	서울특별시 강동구 길동 347-31(2,3층)	액상 지정폐기물	3	-	-	14.8	-	-	02-472-5517	2010.3.2	
한강청	121	㈜금향산업개발	신현기	경기도 양평군 지평면 무왕리 337-2	고상 지정폐기물	-	3	-	-	26.0	-	031-775-3467	2010.3.4	
한강청	122	㈜이솔투션	박정인	경기도 의정부시 금오동 471-2 해피플러스 506호	고상 지정폐기물	-	3	-	-	26.0	-	031-853-8787	2010.3.5	
한강청	123	㈜에코존	이복녀	경기도 의정부시 신곡동 522-1 대영프라자 2층 203-2호	고상 지정폐기물	-	3	-	-	18.0	-	031-865-1444	2010.3.17	휴업중



관리청	연번	업소명	대표자	소재지	영업대상폐기물	보유차량대수			적재능력합계(톤)			전화번호	허가종교부일(년.월.일)	반납신고일(년.월.일)
						액상	고상	액·고상	액상	고상	액·고상			
한강청	124	화성ENG	이중분	경기도 화성시 비봉면 양노리 760	액상 및 고상 지정폐기물	3	4	13	13.9	13.5	17.5	031-355-7433	2010.4.8	
한강청	125	㈜수연산업개발	위성화	경기도 화성시 팔탄면 창곡리 265-11(202호)	액상 및 고상 지정폐기물	4	3	3	10.6	14.5	6.6	031-664-8582	2010.7.29	
한강청	126	미래환경	김태중	경기도 화성시 팔탄면 가재리 279-3(201호)	고상 지정폐기물	-	4	-	-	38.7	-	031-202-5959	2010.8.19	
한강청	127	㈜케이비에스산업	이인호	경기도 시흥시 정왕동 2321-1블랙이글빌딩 5층	액상 지정폐기물	3	-	-	16.0	-	-	031-488-9371	2010.8.24	
한강청	128	㈜씨.에스	최상준	경기도 연천군 청산면 초성리 310-6	고상 지정폐기물	-	3	-	-	20.5	-	031-832-4712	2010.11.4	
한강청	129	㈜자연산업	진길호	경기도 남양주시 도농동 291-1 송라빌딩 402호	고상 지정폐기물	-	4	-	-	26.0	-	031-566-4479	2010.12.16	
한강청	130	㈜육삼건설	허혜영	경기도 용인시 처인구 이동면 묵리 393-3(2층)	고상 지정폐기물	-	4	-	-	18.8	-	031-338-6388	2011.1.7	
한강청	131	나무엔텍	장항순	인천시 서구 석남동 223-716	액상 및 고상 지정폐기물	2	3	1	10.0	25.7	2.1	032-575-9705	2011.1.14	
한강청	132	하나케이환경㈜	원종헌	경기도 인천시 대월면 양녕로 57	고상 지정폐기물	-	4	-	-	22.5	-	031-632-8888	2011.1.20	
한강청	133	㈜동부티엔에스	천영길	서울시 양천구 신정동 812 서부트럭터미널C동 1125호	액상 지정폐기물	2	-	-	26.0	-	-	02-2613-4500	2011.2.11	
한강청	134	동국종합상사	육성원	인천시 부평구 부평동 457-9 이레빌딩 201호	액상 지정폐기물	2	-	-	10.0	-	-	032-514-9777	2011.3.17	
한강청	135	케이엔산업	이상윤	경기도 안산시 상록구 필피동 456-6	액상 지정폐기물	2	-	-	23.0	-	-	031-405-1550	2011.4.18	
한강청	136	일진환경(주)	은형창	경기도 고양시 일산동구 풍동 184-19 1층 103호	액상 및 고상 지정폐기물	4	5	-	11.0	13.5	-	031-907-7696	2011-04-28	
한강청	137	유성이엔텍	박웅선	인천시 동구 송림동 294 산업용품유통센터 15동 306호	액상 지정폐기물	2	-	-	9.0	-	-	032-588-3830	2011.5.25	
한강청	138	(주)이일지서비스	심연규	인천시 남동구 남동서로 316번길41 (남촌동 622-10 남동공단 12B 11L)	고상 지정폐기물	-	3	-	-	13.1	-	032-882-2961	2011-12-30	
한강청	139	엘에스산업	신재숙	인천시 서구 보도진로 16 (가차동 173-248)	고상 지정폐기물	-	9	-	-	13.7	-	032-581-5688	2012-01-20	휴업중
한강청	140	(주)재운산업	임광수	경기도 평택시 고덕면 고덕로 357-1 (율포리 505-40)	고상 지정폐기물	-	3	-	-	25.7	-	031-662-0042	2012-03-23	
한강청	141	(주)일진환경자원	이양형	경기도 시흥시 비둘기공원6길 13 유희오피스텔 203호(대아동 541-1)	액상 및 고상 지정폐기물	5	7	-	10.0	13.9	-	031-314-8904	2012-04-04	
한강청	142	에코환경	이환중	경기도 화성시 양감면 신왕리 11-3	고상 지정폐기물	-	3	-	-	18.2	-	031-351-8827	2012-04-10	
한강청	143	(주)방주환경	이성진	경기도 시흥시 역전로302번길 21 101호 (정왕동 2295-2)	고상 지정폐기물	-	3	-	-	27.0	-	031-431-4275	2012-04-20	
한강청	144	(주)충부에너지	김재일	경기도 평택시 서탄면 내천길 140 (내천리 206-2) 가동	액상 및 고상 지정폐기물	2	5	-	15.4	15.0	-	031-662-0195	2012-04-30	
한강청	145	(주)정인로지스	강동원	인천시 남구 미추로 61 (송의동 159-1) 광해리드빌 101동 203호	고상 지정폐기물	-	3	-	-	70.2	-	031-356-2188	2012-06-25	
한강청	146	한수자원(주)	양재열	경기도 화성시 향남읍 서봉로 684-9 (동오리 89-3)	고상 지정폐기물	-	3	-	-	19.0	-	031-8059-1775	2012-07-04	
한강청	147	(주)포스코엠텍	윤용철	경기도 화성시 정남면 서봉로 757(문학리 721-14)	고상 지정폐기물	-	3	-	-	13.6	-	031-355-4958	2012-10-24	
한강청	148	대성리사이클	김철수	경기도 오산시 내삼미동 500	액상 지정폐기물	5	-	-	13.1	-	-	031-375-9225	2012-10-24	
금강청	1	㈜동우	이태희	충남 천안시 서북구 엄성동 174-3 201호	폐산, 폐알칼리, 폐유, 폐유기용제 등	7	3	5	118.3	58.2	80.3	041)583-4456	1993.04.10	
금강청	2	충부환경(주)	김두화	충남 천안시 성거읍 신월리 230	폐산, 폐알칼리, 폐유, 폐유기용제 등	5	3	1	86.5	27.6	15.0	041)583-0255	1993.04.20	
금강청	3	㈜동양환경	모종면	대전 대덕구 문평동 69-3	폐산, 폐알칼리, 폐유, 폐유기용제 등	4	3	4	43.8	14.5	42.4	042)933-0450	1994.03.05	
금강청	4	삼화환경(주)	박효수	충남 천안시 두정동 395-5	폐산, 폐알칼리, 폐유, 폐유기용제 등	2	3	0	10.5	19.0	0.0	041)568-4517	1994.03.31	
금강청	5	신양특장(주)	양기웅	충남 청양군 정산면 덕성리 575-3	폐산, 폐알칼리, 폐유, 폐유기용제 등	8	0	0	161.2	0.0	0.0	041)942-2588	2000.07.21	
금강청	6	대일기업	김웅겸	충북 청원군 강내면 황탄리 42	폐산, 폐알칼리, 폐유, 폐유기용제 등	0	3	0	0.0	19.0	0.0	043)232-6476	2001.02.03	
금강청	7	㈜천지화학	김철수	충북 진천군 덕산면 화상리 135-7	폐산, 폐알칼리, 폐유, 폐유기용제 등	7	6	6	74.1	18.5	18.9	043)537-8090	2001.03.30	

관리청	연번	업소명	대표자	소재지	영업대상폐기물	보유차량대수			적재능력합계(톤)			전화번호	허가종교부일(년.월.일)	반납신고일(년.월.일)
						액상	고상	액·고상	액상	고상	액·고상			
금강청	8	태전환경(합)	박태홍	대전 대덕구 신일동 1684-39 테크노시티빌딩 701호	폐산, 폐알칼리, 폐유, 폐유기용제 등	3	3	0	15.0	34.5	0.0	042)626-7640	2001.04.11	
금강청	9	하나환경㈜	유경환	충남 천안시 광덕면 신덕리 171-3	폐산, 폐알칼리, 폐유, 폐유기용제 등	2	3	0	10.0	23.0	0.0	041)568-0116	2001.09.10	
금강청	10	대덕정유㈜	한미자	대전 대덕구 상서동 314-1, 2	폐산, 폐알칼리, 폐유, 폐유기용제 등	4	4	0	15.7	25.8	0.0	042)933-5172	2002.03.11	
금강청	11	원광총합개발㈜	이강연	충남 천안시 구룡동 1 화물터미널 214호	폐산, 폐알칼리, 폐유, 폐유기용제 등	0	3	0	0.0	14.8	0.0	041)568-1158	2002.06.04	
금강청	12	한화환경산업㈜	김진배	충남 금산군 복수면 지광리 499-2	폐산, 폐알칼리, 폐유, 폐유기용제 등	2	3	0	9.8	15.2	0.0	041)751-4886	2002.12.02	
금강청	13	상록수환경㈜	장인수	충남 천안시 구성동 128-2	폐산, 폐알칼리, 폐유, 폐유기용제 등	3	3	0	9.2	18.8	0.0	041)622-2772	2003.06.20	
금강청	14	(주)범창	김근순	충북 진천군 이월면 사곡리 116	오니류, 분진, 광재, 폐합성수지 등	3	5	6	42.2	11.1	15.9	043)534-5800	2003.07.11	
금강청	15	반도환경㈜	사은청	충북 청주시 상당구 월오동 436-3,6	폐산, 폐알칼리, 폐유, 폐유기용제 등	3	4	2	31.1	30.6	6.0	043)255-3270	2003.09.08	
금강청	16	서광환경산업㈜	이재호	대전 대덕구 상서동 426	폐합성수지, 폐합성고무, 폐산, 폐알칼리 등	8	5	0	35.3	21.5	0.0	042)931-9693	2004.03.16	
금강청	17	산수환경	조은정	충남 예산군 신암면 대덕리 514-3	폐산, 폐알칼리, 폐유, 폐유기용제 등	3	0	0	10.0	0.0	0.0	041)333-3064	2004.12.22	
금강청	18	한세이프㈜	김광현	충북 청주시 흥덕구 송정동 70-61	폐산, 폐알칼리, 폐유, 폐유기용제 등	3	3	0	9.0	13.5	0.0	043)271-7420	2005.05.17	
금강청	19	(주)통인환경물류	조병철	충남 서산시 지곡면 대오리 386-20	오니류, 폐산, 폐알칼리, 폐유	2	3	3	23.0	41.5	11.7	041)662-3113	05.06.24	
금강청	20	대흥환경산업	민병철	대전 대덕구 평촌동 61-2	폐산, 폐알칼리, 폐유, 폐유기용제 등	4	8	0	16.8	13.5	0.0	042)625-7136	2006.07.20	
금강청	21	진주산업㈜	이태희	충북 청원군 북이면 용계리 596-12	폐산, 폐알칼리, 폐유, 폐유기용제 등	3	6	0	21.6	49.6	0.0	043)214-7588	2007.03.14	
금강청	22	(주)코스람산업	양병진	충남 당진군 순성면 옥호리 637-3	폐산, 폐알칼리, 폐유, 폐유기용제 등	4	0	0	39.1	0.0	0.0	041)352-0780	2007.09.14	
금강청	23	디에스산업	이순덕	대전시 중구 안영동 672	오니류, 분진, 폐유	5	0	0	113.5	0.0	0.0	042)583-6600	08.03.20	
금강청	24	미래 이.에스㈜	박인주	충북 청원군 오창읍 모정리 110-2	폐산, 폐알칼리, 폐유, 폐유기용제 등	2	3	0	9.5	20.7	0.0	043)216-2601	2008.04.02	
금강청	25	유영산업㈜	류관석	대전 유성구 관평동 테크노중앙로 72 신대륙프라자 504호	폐산, 폐알칼리, 폐유, 폐유기용제 등	2	4	3	37.4	68.5	25.5	042)934-6653	2008.05.06	
금강청	26	청호환경㈜	백진기	충남 청양군 청양읍 읍내리 196-1	폐산, 폐알칼리, 폐유, 폐유기용제 등	0	4	0	0.0	40.0	0.0	041)944-1320	2008.07.23	13.12.11
금강청	27	(유)세광	박중현	대전 대덕구 상서동	폐석면, 폐페인트 및 페레커, 광재, 분진 등	5	5	0	9.6	20.1	0.0	042)625-9211	2008.08.11	
금강청	28	서광하이테크	황경식	충남 서산시 서산읍 대죽리 753	폐석면, 폐페인트 및 페레커, 광재, 분진 등	2	3	0	28.6	27.5	0.0	041)663-7052	2008.08.12	
금강청	29	대로이엔씨㈜	정현숙	충북 청원군 부용면 외진리 916	폐석면, 광재, 분진, 폐주물사	0	3	0	0.0	14.5	0.0	043)223-7904	2008.09.12	
금강청	30	대진환경㈜	양정록	충남 서산시 대산읍 대로리 94-59	폐석면, 폐페인트 및 페레커, 광재, 분진 등	2	4	0	14.0	29.2	0.0		2008.10.07	
금강청	31	(주)대칭이앤지	황승원	충남 연기군 조치원을 침산리 89 옥일아파트상가동 304호	폐촉매, 폐흡수제, 폐흡착제, 소각재, 폐석면 등	0	3	0	0.0	21.5	0.0	041)866-5100	2008.10.16	
금강청	32	현무환경㈜	이길수	충남 천안시 서북구 임성동 314-1	폐촉매, 폐흡수제, 폐흡착제, 폐석면 등	0	4	0	0.0	22.7	0.0	041)561-0949	2008.10.16	
금강청	33	슬리유화	지옥례	경기 평택시 서정동 75-8	폐유, 폐유기용제	2	0	2	9.5	0.0	9.5	031)677-9513	2008.11.12	
금강청	34	항우환경산업(주)	이재원	대전광역시 유성구 교촌동 621-11, 201호	폐산, 폐알칼리, 폐유, 폐유기용제 등	4	5	0	9.2	25.5	0.0	041)836-1074	2008.11.25	
금강청	35	아주환경개발㈜	한정애	충남 당진군 순성면 불소리 산 132-21	폐유기용제, 폐페인트 및 페레커, 폐유, 폐석면 등	0	3	0	0.0	18.8	0.0	041)355-7288	2008.12.12	
금강청	36	(주)보경	김상록	충남 천안시 서북구 직산읍 군서리 410-3	폐산, 폐알칼리, 폐유, 폐유기용제 등	0	4	0	0.0	35.0	0.0	041)583-2933	09.1.7	
금강청	37	남강자원개발㈜	전복길	공주시 우성면 용봉리	폐유, 폐산, 폐알칼리	2	5	0	12.8	17.4	0.0	041)541-0040	09.1.22	13.06.07
금강청	38	(주)대한석면산업	한재경	충북 청주시 상당구 용암동 2021	오니류, 광재, 분진, 폐석면 등	0	4	0	0.0	19.0	0.0	043)285-4040	09.3.19	
금강청	39	(주)영화	전숙희	충북 진천군 덕산면 한천리 5-4	폐산, 폐알칼리, 폐유, 폐유독물, 폐유기용제 등	3	3	0	29.1	17.3	0.0	043)537-9986	09.7.17	

관리청	연번	업소명	대표자	소재지	영업대상폐기물	보유차량대수			적재능력합계(톤)			전화번호	허가종교부일(년.월.일)	반납신고일(년.월.일)
						액상	고상	액·고상	액상	고상	액·고상			
금강청	40	보건석면산업	김홍배	충북 청주시 상당구 평촌동 345	폐석면	0	3	0	0.0	29.0	0.0	043)233-4402	09.7.17	
금강청	41	대진환경산업	박명애	대전시 중구 중촌동 256-4	오니류, 광재, 분진, 폐페인트 및 페레커, 폐석면, 소각재 등	0	4	0	0.0	15.0	0.0	042)223-2211	09.10.9	
금강청	42	미래환경개발㈜	진철수	충남 예산군 예산읍 예산리 592-1	오니류, 광재, 분진, 폐페인트 및 페레커, 폐유, 폐석면 등	0	4	0	0.0	15.4	0.0	041)335-7288	09.11.6	
금강청	43	(주)유미세이프	강신중	충북 청원군 현도면 삼삼리 179-1	오니류, 폐농약, 폐산, 폐알칼리, 폐유, 폐유독물 등	2	0	0	10.0	0.0	0.0	043)269-5511	09.11.25	
금강청	44	광도이앤씨	김성주	충북 청원군 옥산면 장남리 121	오니류, 폐농약, 폐산, 폐알칼리, 폐유, 폐유기용제 등	7	6	5	36.8	14.1	9.9	043)232-5182	09.12.2	
금강청	45	㈜세명건설	윤창진	충북 청주시 흥덕구 미평동 21-6 2층	폐산, 폐알칼리, 폐유, 폐유기용제 등	0	4	0	0.0	27.4	0.0	043)258-7772	09.12.14	
금강청	46	㈜신앤유	권용우	대전광역시 유성구 교촌동 331-14	광재, 분진, 폐주물사 및 샌드블라스트페사 등	0	3	0	0.0	34.0	0.0	042)546-8881	10.03.04	
금강청	47	㈜수목환경	박은례	충남 당진군 당진읍 대덕리 1485-1 대덕빌3차 401호	폐산, 폐알칼리, 폐유, 폐유기용제 등	0	3	0	0.0	63.0	0.0	041)358-2123	10.03.10	
금강청	48	대성철거산업㈜	이영미	충북 청주시 흥덕구 장암동 178	폐산, 폐알칼리, 폐유, 폐유기용제 등	0	3	0	0.0	19.3	0.0	043)295-4560	10.03.25	
금강청	49	광진상사	이용훈	충북 진천군 진천읍 송두리 533-2	폐산, 폐알칼리, 폐유, 폐유기용제 등	2	3	0	11.4	14.2	0.0	043)536-2208	10.04.23	
금강청	50	에코시티㈜	박경규	충북 청주시 흥덕구 사직동 265-36	오니류, 폐농약, 폐산, 폐알칼리, 폐유기용제, 폐유 등	0	4	0	0.0	29.1	0.0	043)262-3800	10.05.06	
금강청	51	㈜드림환경건설	장형식	충남 당진군 신병면 거산리 322-1	폐산, 폐알칼리, 폐유, 폐유기용제 등	0	3	0	0.0	21.5	0.0	041)354-7764	10.05.13	
금강청	52	㈜금강티앤씨	권이능	충북 청주시 흥덕구 서촌동 572-11	폐산, 폐알칼리, 폐유, 폐유기용제 등	2	0	2	10.0	0.0	0.0	043)236-2056	10.07.20	
금강청	53	자연보호환경㈜	유석	충남 천안시 목천읍 운천리 376-6	폐산, 폐알칼리, 폐유, 폐유기용제 등	0	3	0	0.0	50.5	0.0	041)569-1112	10.09.17	
금강청	54	대한환경산업㈜	설기수	대전광역시 유성구 봉명동 662-1 투류투 204호	오니류, 광재, 분진, 폐페인트 및 페레커, 폐유, 폐석면 등	0	4	0	0.0	21.1	0.0	042)531-8500	10.10.07	
금강청	55	유정석면환경㈜	노유정	대전광역시 대덕구 덕암동 59-18 1층	오니류, 광재, 분진, 폐페인트 및 페레커, 폐유, 폐석면 등	0	4	0	0.0	21.0	0.0	042)936-6577	10.10.20	
금강청	56	푸른환경산업㈜	이정이	충남 보령시 추교면 관창리 404-4	폐석면	0	4	0	0.0	16.0	0.0	041)935-7904	10.11.03	
금강청	57	동양산업개발㈜	최어영	충남 당진군 송산면 우수리 10-1	오니류, 인청화 또는 고형화 처리물, 폐석면 등	0	3	0	0.0	22.2	0.0	041)354-2255	10.11.08	
금강청	58	㈜그린토피아	이훈섭	충남 아산시 온천동 945번지	폐농약, 오니류, 광재, 분진, 폐유기용제, 폐유, 소각재 등	0	3	0	0.0	26.0	0.0	041)547-2801	10.12.08	
금강청	59	㈜건영종합환경	박원정	충남 예산군 예산읍 예산리 64-1 1층	폐석면	0	3	0	0.0	23.5	0.0	041)335-1677	10.12.29	
금강청	60	미래환경㈜	최병환	충남 청양군 청양읍 송방리 358-8	오니류, 광재, 분진, 폐페인트 및 페레커, 폐유, 폐석면 등	0	3	0	0.0	14.6	0.0	041)942-7220	11.03.04	
금강청	61	조은이앤지㈜	박상목	충남 서산시 읍내동 283-12, 2층 206호	폐농약, 폐산, 폐알칼리, 폐유기용제, 폐유, 폐유독물 등	2	3	0	11.0	27.6	0.0	041)681-8899	11.03.24	
금강청	62	㈜명진종합환경	유인자	충남 서산시 읍내동 24-9 3층	오니류, 광재, 분진, 폐촉매, 폐페인트 및 페레커, 폐석면 등	0	3	0	0.0	24.2	0.0	041)669-4001	11.05.31	
금강청	63	㈜이솔루션중부지점	이인준	충남 연기군 조치원읍 신안리 207-10	오니류, 광재, 분진, 소각재, 폐페인트, 폐석면 등	0	3	0	0.0	26.0	0.0	041)863-6541	11.08.05	
금강청	64	㈜성림이앤티	김동한	충남 당진군 송악읍 한천리 193-1	오니류, 광재, 분진, 소각재, 폐유기용제, 폐유, 폐석면 등	0	3	0	0.0	50.5	0.0	041)356-5271	11.08.31	
금강청	65	㈜성지건설	김영수	충남 보령시 동대동 1564	폐석면	0	3	0	0.0	17.0	0.0	041)935-8112	11.09.27	
금강청	66	아프로㈜	육근세	대전시 대덕구 평촌동 274-1	폐산, 폐알칼리	2	0	0	28.3	0.0	0.0	042)933-8903	11.10.19	
금강청	67	㈜충청환경	이창록	충북 옥천군 청산면 인청리 962	폐석면	0	3	0	0.0	21.0	0.0	041)731-0858	12.05.23	
금강청	68	대신환경개발	연현미	충북 청원군 가덕면 병암리 158-6	오니류, 광재, 분진, 폐사, 폐석면 등	0	3	0	0.0	14.7	0.0	043)291-2588	12.06.25	
금강청	69	연합환경㈜	송인복	충남 서산시 읍내동 191	폐합성고분자화합물, 오니류, 폐산, 폐알칼리 등	0	3	0	0.0	22.1	0.0	041)669-8388	12.11.09	
낙동강청	1	대진기업㈜	구자순	경남 양산시 삼복면 대석리 636-3	지정폐기물 고상	-	4	-	-	51.2	-	055-375-7888 Fax 381-2322	92.12.8	
낙동강청	2	㈜경남환경	김태균	경남 양산시 북정동 5-2	지정폐기물 액상 및 고상	2	3	5	17.0	26.4	48.0	055-387-2277 Fax 378-2279	93.3.26	

관리청	연번	업소명	대표자	소재지	영업대상폐기물	보유차량대수			적재능력합계(톤)			전화번호	허가종교부일(년.월.일)	반납신고일(년.월.일)
						액상	고상	액·고상	액상	고상	액·고상			
낙동강청	3	(주)만수	이진환	경남 창원시 팔용동 27-7	지정폐기물 고상	-	3	-	-	24.5	-	055-297-7171 Fax 297-7172	98.6.25	
낙동강청	4	(주)명진환경	주영수	부산 사상구 객법동 570-1 일신상가빌딩 307호	지정폐기물 고상	-	4	-	-	33.6	-	051-326-0397 Fax 326-0397	99.4.27	
낙동강청	5	(주)동아유화	김익수	부산 사상구 감전동 146-8	지정폐기물 액상 및 고상	3	-	4	18.0	-	30.7	051-323-4411 Fax 323-4413	93.3.11	
낙동강청	6	서울드림	박역순	부산 사하구 장림동 913	지정폐기물 고상	-	4	-	-	15.0	-	051-263-1400 Fax 262-9855	98.7.7	폐업 (2012.12.31.)
낙동강청	7	KC한미산업(주)	이재영	경남 마산시 봉암동 654-4	지정폐기물 액상 및 고상	3	9	2	34.0	73.0	12.6	055-251-7272 Fax 293-5104	97.7.18	
낙동강청	8	(주)매일환경	손이익	부산 동래구 안락동 795-20	지정폐기물 고상	-	3	-	-	34.3	-	051-556-2259	99.4.8	
낙동강청	9	청록환경(주)	김외점	울산 울주군 웅촌면 곡천리 1-21	지정폐기물 액상 및 고상	1	4	1	11.0	31.0	6.5	052-221-6333 Fax 221-6332	93.7.16	
낙동강청	10	세아산업(주)	김외점	울산 남구 용잠동 산 157	지정폐기물 고상	-	3	-	-	43.5	-	052-261-8555 Fax 267-1548	98.6.25	
낙동강청	11	NC울산(주) [구.(주)유창기업]	강경진	울산 남구 용잠동 529-18	지정폐기물 액상 및 고상	2	3	1	18.5	16.5	2.1	052-256-0111 Fax 277-4467	94.3.28	
낙동강청	12	(주)이천	김병재	경남 창원시 대원동 73-1	지정폐기물 액상 및 고상	3	4	1	11.4	20.0	11.5	055-238-2688 Fax 273-0503	93.3.6	
낙동강청	13	(주)지오환경 [구.케이씨에이(주)]	문효수	부산 강서구 송정동 1529-10	지정폐기물 액상 및 고상	8	4	1	89.3	16.0	1.2	051-831-1954 Fax 051-831-1974	2000.02.22	
낙동강청	14	태봉산업(주)	박문기	부산 사하구 하단동 901-11	지정폐기물 액상 및 고상	4	3	1	24.9	37.0	11.0	051-203-0921	2000.06.12	
낙동강청	15	신영산업(주)	김명숙	울산 남구 여천동 750-21	지정폐기물 액상	6	-	-	112.2	-	-	052-256-0755 Fax 256-0043	2000.08.01	
낙동강청	16	(주)동남정유제2공장	송병주	경남 김해시 어방동 1065-3	지정폐기물 액상	14	-	-	62.4	-	-	055-335-3521 Fax 335-3523	2001.05.10	
낙동강청	17	한국환경정유산업	방정매	경남 양산시 호계동 905	지정폐기물 고상	2	2	-	40.0	23.5	-	055-385-4171 Fax 385-4172	2001.05.17	
낙동강청	18	동보산업(주)	정준훈	경남 마산시 회월동 62-3	지정폐기물 고상	-	3	-	-	26.5	-	055-246-5390 Fax 243-5390	2001.07.16	
낙동강청	19	한창환경	하정모	울산 울주군 온양읍 망양리 275-1	지정폐기물 액상	2	-	-	8.2	-	-	052-260-0049 Fax 260-0254	2001.10.17	
낙동강청	20	동원환경	박치원	경남 통영시 도산면 관덕리 725	지정폐기물 액상 및 고상	2	4	1	10.0	19.3	5.0	055-649-7516 Fax 649-7517	2001.12.20	
낙동강청	21	(주)지구환경 [구.(주)양환경]	추민형, 윤상근	창원시 남산동 601-1 대우사원아파트상가 203호	지정폐기물 고상	-	3	-	-	31.5	-	055-264-6661	2002.10.22	
낙동강청	22	(주)영진화학	송명선	울산 남구 용잠동 산157	지정폐기물 액상 및 고상	3	4	4	34.5	35.0	13.0	052-256-1597	2002.10.25	
낙동강청	23	(주)혁진	최병대	경남 양산시 산막동 277	지정폐기물 액상 및 고상	12	6	8	64.7	14.1	16.4	055-385-6578	2002.12.03	
낙동강청	24	(주)세월드진시환경	고광순	부산 해운대구 재송동 1131-1	지정폐기물 액상	3	-	-	59.2	-	-	051-781-7178	2003.04.11	
낙동강청	25	삼진공사	최복자	울산 남구 달동 1286-45	지정폐기물 액상	2	-	-	15.0	-	-	052-265-3020	2003.07.05	
낙동강청	26	한성산업	송선희	부산 영도구 청학2동29-7	지정폐기물 액상	5	-	-	53.4	-	-	051-415-0096	2004.02.20	
낙동강청	27	삼우오앤이	신경호	경남 김해시 어방동 1605-13	지정폐기물 액상 및 고상	6	4	-	47.6	23.1	-	055)326-6613	2004.07.22	
낙동강청	28	(주)그린환경	박성욱	경남 고성군 고성읍 이달리 294-2	지정폐기물 고상	-	3	-	-	16.5	-	055)674-7766	2004.10.26	
낙동강청	29	(주)이알앤	박광순	창원시 팔용동 39-5 (주)공단특수육운 203호	지정폐기물 액상	3	-	-	19.7	-	-	055)296-0866	2005.01.07	
낙동강청	30	덕진엔지니어링(주)	황명환	울산 울주군 온산읍 원산리 921-2	지정폐기물 액상	2	-	-	18.0	-	-	052-243-8101	2005.02.18	
낙동강청	31	(주)우영엔텍 [구.(주)우영환경산업]	박영식	울산 울주군 청량면 덕하리 500-4	지정폐기물 액상	3	-	-	54.5	-	-	052-276-6852	2005.03.18	
낙동강청	32	부용환경물류(주)	윤상욱	경남 김해시 생림면 봉림리 1221	지정폐기물 액상 및 고상	5	4	4	53.3	34.1	91.5	055-324-4906	2005.06.07	
낙동강청	33	(주)카원	공영환	경남 양산시 호계동 1038-4	지정폐기물 액상 및 고상	9	3	8	36.5	14.5	19.5	055-381-0703	2005.08.01	
낙동강청	34	육육로지스틱스(주)	이상권	부산 금정구 금사동 106-23	지정폐기물 액상	2	-	-	16.5	-	-	051-522-6666	2005.08.04	

관리청	연번	업소명	대표자	소재지	영업대상폐기물	보유차량대수			적재능력합계(톤)			전화번호	허가종교부일(년.월.일)	반납신고일(년.월.일)
						액상	고상	액·고상	액상	고상	액·고상			
낙동강청	35	삼일환경	노장규	경남 김해시 진영읍 의전리 235-2	지정폐기물 액상	2	-	-	9.0	-	-	055-336-5131	2005.10.02	
낙동강청	36	㈜한국이앤이 [구.(주)한국자동차환경]	이태계	경남 김해시 주촌면 내삼리 1278-1	지정폐기물 액상 및 고상	5	8	3	46.3	14.2	5.1	055-343-0707 fax 338-5154	2005.11.03	
낙동강청	37	한국슈퍼맥스㈜	성기수	부산 연제구 연산9동 2175-1번지	지정폐기물 액상	2	-	-	35.5	-	-	051-758-8344	2006.03.14	
낙동강청	38	도원산업	정숙희	경남 양산시 어곡동 1185	지정폐기물 액상 및 고상	2	3	-	10.2	20.4	-	055-387-0026	2006.03.29	
낙동강청	39	신흥에너지㈜	송부권	울산 남구 여천동 426-23	지정폐기물 액상 및 고상	8	5	-	98.7	15.8	-	052-276-5175	2006.05.30	
낙동강청	40	영남기업사	변구임	경남 양산시 교동 132-4	지정폐기물 고상	-	3	-	-	13.8	-	055-382-0345	2006.08.14	
낙동강청	41	㈜오엔이(ONE) [구.ONE]	이종호	경남 김해시 어방동 1116-3	지정폐기물 액상 및 고상	6	3	2	75.0	30.1	6.7	055-336-9720	2006.08.30	
낙동강청	42	㈜명신정유	김태영	경남 양산시 산막동 310-6	지정폐기물 액상 및 고상	5	3	1	87.7	14.3	3.0	055-364-6604	2006.09.22	
낙동강청	43	㈜동남정유	송병주	경남 김해시 안동 426-1	지정폐기물 액상 및 고상	2	8	7	9.8	15.8	13.4	055-335-3521	2006.11.27	
낙동강청	44	㈜미성엔텍	김봉석	울산 울주군 온산을 덕신리 1310-4	지정폐기물 액상	2	-	-	37.3	-	-	052-237-3390	2006.11.27	
낙동강청	45	재경산업	권영철	울산 울주군 온산을 덕신리 292-1	지정폐기물 액상	5	-	-	36.0	-	-	052-238-6611	2007.02.01	
낙동강청	46	순환환경	신남주	경남 김해시 진영읍 진영리 866	지정폐기물 고상	-	3	-	-	20.5	-	055-342-8572	2007.03.06	폐업 (2013.04.15.)
낙동강청	47	동흥상사	김진근	경남 양산시 삼북면 소토리 258-15	지정폐기물 고상	-	3	-	-	24.9	-	055-374-5501	2007.03.07	
낙동강청	48	신성환경	장중복	경남 마산시 진전면 오서리 1711-27	지정폐기물 액상 및 고상	4	4	1	36.5	15.8	2.3	055-271-0068	2008.01.28	
낙동강청	49	㈜태창크린텍	김재형	경남 김해시 이동 108-7	지정폐기물(고상)	-	3	-	-	19.5	-	055-322-3273 Fax 055-322-3279	2008.07.23	
낙동강청	50	남도환경㈜	이시철	경남 김해시 한림면 용덕리 825	지정폐기물(고상)	-	5	-	-	22.5	-	055-321-6782	2008.07.23	
낙동강청	51	㈜장산환경	정서명	경남 사천시 향촌동 1155-9	지정폐기물(액상, 고상)	3	4	-	10.5	25.1	-	055-835-1445	2008.08.04	
낙동강청	52	㈜태중기업 [구.(주)용마환경]	김은한	경남 마산시 회원동 155-1 A동 202호	지정폐기물(고상)	-	3	-	-	13.5	-	055-856-7303	2008.08.12	
낙동강청	53	㈜세환건영	김기태	부산 강서구 명지동 198-3	지정폐기물(액상 및 고상)	3	3	-	15.0	15.7	-	051-271-1462	2008.08.26	
낙동강청	54	대영동서자원㈜	한승연	부산 금정구 구서동 51-11	지정폐기물(고상)	-	3	-	-	20.0	-	051-516-8888	2008.09.04	
낙동강청	55	미래환경	정현태	경남 김해시 명법동 201-6	지정폐기물(고상)	-	3	-	-	23.0	-	055-322-0772	2008.09.05	
낙동강청	56	태경환경	하진화	경남 함안군 칠원면 구성리 864	지정폐기물(고상)	-	4	-	-	17.5	-	055-586-0433	2008.09.08	
낙동강청	57	㈜청솔	박주원	경남 양산시 하북면 용연리 796-1	지정폐기물(고상)	-	3	-	-	17.0	-	055-374-0007	2008.09.26	
낙동강청	58	성원이엔티㈜	김성우	경남 김해시 한림면 신천리 434-9	지정폐기물(고상)	-	3	-	-	27.4	-	055-346-1283	2008.10.30	
낙동강청	59	혁신경상환경	김명기	경남 창원시 북면 무곡리 99-2	지정폐기물[폐유(액상)]	3	6	-	16.1	14.5	-	055-252-4553	2008.12.10	
낙동강청	60	신세기기업㈜	전종덕	부산 중구 중앙동 4가 85-8 삼양사빌딩 401호	지정폐기물[폐산(고상, 폐액터리)]	-	11	-	-	187.0	-	051-466-8181	2008.12.18	
낙동강청	61	㈜두남환경	정중석	경남 창원군 대지면 본초리 237	지정폐기물[폐석면(고상)]	-	3	-	-	16.4	-	055-532-5700	09.01.09	
낙동강청	62	가아이앤에스	이명찬	경남 김해시 한림면 병동리 967	지정폐기물(고상,액상)	3	4	-	20.5	17.0	-	055-343-1361	09.02.04	
낙동강청	63	㈜태경산업환경 [구.태경산업]	조상봉	경남 마산시 내서읍 호계리 12-8	지정폐기물(고상)	-	4	-	-	17.4	-	055-232-4079	09.02.23	
낙동강청	64	㈜세원씨오 [구.(주)케이에프씨]	김봉우	부산 북구 구포동 626-3 1층	지정폐기물(액상)	3	-	-	25.5	-	-	051-941-5176	09.03.06	
낙동강청	65	지에코시스	정민영	울산 남구 신강4동 836-3	지정폐기물(액상)	5	-	-	60.8	-	-	052-276-5123	09.03.19	
낙동강청	66	㈜해암물류	알규호	부산 동래구 온천동 1129-2 화신 1-401	지정폐기물(액상)	5	-	-	80.5	-	-	051-554-6553	09.04.29	

관리청	연번	업소명	대표자	소재지	영업대상폐기물	보유차량대수			적재능력합계(톤)			전화번호	허가종교부일(년.월.일)	반납신고일(년.월.일)
						액상	고상	액·고상	액상	고상	액·고상			
낙동강청	67	유엔택(주)	박언철	경남 창원시 중동 7B-19L	지정폐기물(액상)	2	-	-	20.9	-	-	055-252-8416	09.05.06	
낙동강청	68	(주)동아기업	이우중	경남 김해시 한림면 가산리 755	지정폐기물(고상)	-	3	-	-	29.8	-	055-343-4900	09.06.16	
낙동강청	69	친환경건설(주) [구.경남석면해체(주)]	전현옥	경남 진해시 이동 255-15 2층	지정폐기물(폐석면)	-	3	-	-	17.8	-	055-551-1906-7	09.07.01	
낙동강청	70	동건환경 [주.미래산업]	친승환	부산 기장군 기장을 서부리 372	지정폐기물(고상)	-	4	-	-	14.3	-	051-722-1375	09.12.14	
낙동강청	71	철담(주)	김기순	경남 양산시 산막동 314-5	지정폐기물(액상)	2	-	-	9.5			055-362-1704	2010.3.19	
낙동강청	72	명성통운(주)	최유식	부산 연제구 연산동 588-3 사르망라이프4층 405-B호	지정폐기물(액상)	7	-	-	133.8			051-853-3330	2010.3.24	
낙동강청	73	(주)이에스로직스	김민수	경남 함안군 법수면 대송리 1235-1	지정폐기물(액상)	6	-	-	99.7			055-582-5804	2010.4.27	
낙동강청	74	용현산업	노성용	경남 김해시 화목동 773-10	지정폐기물(액상)	4	-	-	33.7			055-362-7229	2010.4.30	
낙동강청	75	(주)나라환경	이명구	경남 창원시 마산회원구 합성1동 130-25	지정폐기물(고상)	-	5	-		14.5		055-298-9898	2010.7.7	
낙동강청	76	(주)우리환경	현수정	경남 창원시 성산구 남산동 601-4번지 한양상가 3층 1호	지정폐기물(고상)	4	-	-	50.2			055-261-1110	2010.7.12	
낙동강청	77	(주)용호환경	서대근	부산 연제구 연산5동 1361-15 한창타운 303호	지정폐기물(액상)	3	-	-	41.8			051-868-1242	2010.7.30	
낙동강청	78	(주)동신에코텍	송강우, 송병주	경남 김해시 부원동 609-3번지 10층	지정폐기물[폐유(액상)]	3	-	-	59.4			055-338-5855	2010.11.17	
낙동강청	79	세종환경	이동섭	경남 김해시 진영읍 본산리 1204-3	지정폐기물(액상)	3	-	-	10.3			055-345-6217	2010.11.19	
낙동강청	80	김앤박환경	김창길, 박재규	경남 김해시 외동 1259-3 메리어트타워 712호	지정폐기물(액상)	2	-	-	24.1			055-322-9352	2010.12.20	
낙동강청	81	(주)정도이앤이	김종진	경남 양산시 동면 석산리 223번지 202호	지정폐기물(액상/고상)	3	3	-	28.2	25.5		055-366-7858	2011.3.15	
낙동강청	82	(주)케이지엑스 [구.고려중장비(주)]	오근호, 이재중	울산 울주군 온산을 화산리 1040	지정폐기물(액상/고상)	3	3	-	25.0	52.3		052-231-6411	2011.5.27	
낙동강청	83	에이스환경	이정민	경남 김해시 내동 1106-8번지 101호	지정폐기물(액상)	2	-	-	16.8			055-326-5188	2011.7.29	
낙동강청	84	대양이엔티 [구.(주)경부환경]	김철욱	부산 강서구 신호동 218-2	지정폐기물(고상)	-	3	-		17.4		055-342-2377	2011.8.8	
낙동강청	85	청담환경	이윤희	경남 통영시 광도면 노산리 721-2	지정폐기물(고상)	-	3	-		16.9		055-641-6875	2011.10.10	
낙동강청	86	(주)길상	김미옥	부산 중구 중앙동4가 78-4 동일빌딩 402호	지정폐기물[폐유(액상)]	3	-	-	74.2			051-464-5249	2011.10.14	
낙동강청	87	득원산업	김민숙	경남 김해시 화목동 1090	지정폐기물(액상)	2	-	-	19.4			055-325-0123	2011.12.21	
낙동강청	88	청해티엔에스	김명재	경남 김해시 흥동 408-5	지정폐기물(액상)	3	-	-	10.1			055-323-2833	2011.12.21	
낙동강청	89	한솔환경산업(주) [구.한솔환경(주)]	이희순	경남 사천시 사남면 사남로 1058	지정폐기물(고상)		3			13.8		055-833-8350	2012.01.05	
낙동강청	90	그린에너지	강수남	울산 울주군 온산을 중동길 57	지정폐기물(액상)	3			22.9			052-239-8864	2012.01.30	
낙동강청	91	제일씨엔오	신정섭	경남 양산시 물금읍 가촌리 557-1	지정폐기물(액상)	3			22.9			055-363-3212	2012.04.02	
낙동강청	92	삼육특수유제(주)	한차경	경남 김해시 어방동 1065-12	지정폐기물 액상(폐유, 폐유기유제, 폐페인트)	4			47.7			055-336-2218	2012.05.15	
낙동강청	93	(주)스틸로드	김지훈	부산시 사하구 구평동 177-1	지정폐기물(폐밧데리/고상)		4			31.0		051-941-5599	2012.07.19	
낙동강청	94	(유)봉산물류	이기순	울산시 남구 산업로 339번길 51(선암동, 2층)	지정폐기물(액상)	2			42.8			052-258-3004	2012.10.29	

관리청	연번	업소명	대표자	소재지	영업대상폐기물	보유차량대수			적재능력합계(톤)			전화번호	허가종교부일(년.월.일)	반납신고일(년.월.일)
						액상	고상	액·고상	액상	고상	액·고상			
낙동강청	95	㈜광동산업	김정필	경남 양산시 상북면 을리길 47-22	지정폐기물(고상)		3			26.3		055-375-5552	2012.12.14	
대구청	1	㈜서광기업	권세대	대구 달서구 장동 15	지정폐기물(액상,고상)	2	4	1	9	40	11.5	053-561-0790	1993.08.16	
대구청	2	㈜이앤이	최석림	경북 구미시 구포동 538	지정폐기물(액상,고상)	3	3	1	9.5	14.5	8.5	054-475-4141	1998.02.20	
대구청	3	㈜진보케미칼	서태교	경북 칠곡군 석적면 중리 97-3	폐알칼리(액상)	2	-	-	44	-	-	054-977-0003	1999.04.25	
대구청	4	㈜가람환경산업	김태현	경북 포항시 남구 오천읍 문덕리 382-15	지정폐기물(액상,고상)	2	3	7	23	33.5	74	054-293-0110	2000.04.11	
대구청	5	㈜태흥환경개발	정재열	경북 구미시 장천면 신장리 626-4,626-5	지정폐기물(액상,고상)	2	4	3	12	52.7	24.5	054-475-2288	2000.05.04	
대구청	6	신성유통	김병극	경북 영천시 금호읍 오계리 65-2	지정폐기물(액상,고상)	11	6	3	64.53	11.5	12.55	054-332-3402	2000.05.31	
대구청	7	금강환경(주)	김영기	경북 포항시 남구 연일읍 오천리 297-7	지정폐기물(액상,고상)	4	4	1	10.1	16.5	4.5	054-285-9277	2000.08.07	
대구청	8	㈜면강	최영우	경북 포항시 남구 청림동 1175-16	지정폐기물(액상,고상)	3	3	5	11	20.1	33.8	054-278-1700	2000.09.06	
대구청	9	세일환경유통	이옥희	경북 칠곡군 약목면 교리 474	지정폐기물(액상,고상)	3	6	16	14.3	14.5	44.7	054-975-3100	2001.01.19	
대구청	10	㈜녹색환경	최문환	경북 경주시 안강읍 두류리 419-1	지정폐기물(액상,고상)	2	3	4	19	26.9	44.7	054-762-6224	2001.03.08	
대구청	11	㈜남부서비스	이응균	경북 경산시 압령면 신월리 73	폐유(액상)	2	-	-	10	-	-	054-817-3396	2001.04.11	
대구청	12	민심산업	권숙자	경북 고령군 다산면 나정리 367	지정폐기물(액상,고상)	3	3	5	25	19.6	12	054-956-6879	2002.03.29	
대구청	13	㈜자연과미래	손현탁	경북 영천시 도남동 283-1	지정폐기물(액상,고상)	3	3	5	25	19.6	12	054-336-5200	2003.12.03	
대구청	14	대림에너지(주)	김명수	경북 경산시 자인면 북사리 60	지정폐기물(액상,고상)	5	4	-	104.2	13	-	054-856-8520	2005.03.19	
대구청	15	㈜성진티에스	정성원	경북 포항시 남구 대도동 646-10, 4층	지정폐기물 고상(분진, 소각재, 폐주물사 및 샌드브라스트, 폐페인트)	-	9	-	-	225.2	-	054-834-9229	2005.06.30	
대구청	16	㈜지에스아이	장일웅	경북 영천시 청통면 신화리 504	지정폐기물 액상(폐유, 폐유기용제), 고상	2	4	-	10	13.5	-	054-335-6413	2005.07.22	
대구청	17	신대한산업	윤종태	경북 경산시 진량읍 선화리 127-3	지정폐기물(액상)	3	-	-	10.5	-	-	054-852-7229	2005.11.18	
대구청	18	㈜무진에너지	김준기	경북 경산시 자인면 읍전리 115	지정폐기물(액상)	4	-	-	26.8	-	-	053-854-5661	2006.03.14	
대구청	19	금오환경개발	정찬석	경북 칠곡군 약목면 관호리 117	지정폐기물 고상(폐유, 폐페인트, 폐라카, 폐유기용제, 오니 등), 액상(폐유, 폐페인트, 폐라카, 폐유기용제)	2	3	2	9.5	17	16	054-975-1456	2006.04.20	
대구청	20	한빛에너지(주)	박철형	경북 경산시 자인면 교촌리 377-4	폐유(액, 고상, 공드립), 폐유기용제(할로겐, 비할로겐족, 페부 등액), 폐산, 폐알칼리, 폐페인트 등	3	-	-	51.8	-	-	053-854-4747	2006.11.27	
대구청	21	㈜건협	김중수	경북 경산시 자인면 북사리 55-2	폐유, 기타 폐유기용제, 폐산, 폐알칼리(액), 폐합성고분자화합물, 분진, 광재, 소각잔재물, 오니	2	4	-	9.9	14.5	-	053-856-0340	2007.06.04	
대구청	22	㈜유일	조성훈	경북 포항시 남구 해동동 171-18	분진, 소각재, 폐페인트, 폐주물사, 폐유(단, 고상)	-	3	-	-	13.8	-	054-283-9800	2007.08.22	
대구청	23	㈜삼한알엔텍	엄명웅	경북 영천시 채신동 595	폐유기용제(액상), 폐유(액상)	5	-	-	22.34	-	-	054-338-5584	2008.01.04	
대구청	24	호경산업	김응주	경북 경산시 진량읍 선화리 201	폐산	2	-	-	26.12	-	-	053-851-0731	2008.03.26	

관리청	연번	업소명	대표자	소재지	영업대상폐기물	보유차량대수			적재능력합계(톤)			전화번호	허가종교부일(년.월.일)	반납신고일(년.월.일)
						액상	고상	액·고상	액상	고상	액·고상			
대구청	25	㈜강동환경	이병걸	대구 동구 괴전동 159-2	지정폐기물(고상) : 폐석면	-	4	-	36.5	-	-	053-965-3006	2008.07.14	
대구청	26	㈜태경환경	조현일	대구 북구 복현동 366-4 2층	폐석면,오니류,폐광재,분진,소각재,폐유,폐페인트,폐유기용제,폐내화물,폐흡착제	-	3	-	26	-	-	053-958-9596	2008.07.24	
대구청	27	주은산업㈜	도세호	경북 구미시 산동면 적림리 482-17	고상 : 폐합성고분자화합물,오니류,소각재,폐유,폐석면,폐유기용제,폐페인트,페락카,분진,광재,폐유독물	-	3	-	13.8	-	-	053-583-6609	2008.08.22	
대구청	28	엘린환경㈜	박동수	대구 달성군 현풍면 오산리 635	폐석면	-	3	-	17	-	-	053-639-8008	2008.07.22	
대구청	29	(유)중운환경	나중운	경북 포항시 남구 청림동 1182-9	고상-분진, 폐유, 소각재, 폐수처리오니, 폐석면, 폐페인트, 폐주물사, 광재, 폐사, 공정오니, 폐유기용제, 페락카, 폐흡수제, 폐흡착제, 폐농약	-	3	-	20.5	-	-	054-291-1202	2008.09.08	
대구청	30	동방환경산업㈜	손진일	경북 안동시 수하동 797-30	폐석면	-	3	-	18.5	-	-	054-859-7979	2008.10.13	
대구청	31	㈜현대유조운수	박순철	경북 경산시 자인면 북사리 52-6	폐유(액상)	5	-	-	125.36	-	-	054-856-7500	2008.10.21	
대구청	32	대영환경㈜	윤경순	경북 포항시 남구 오천읍 문덕리 585-20	지정폐기물(고상), 액상(산,알카리),폐유,폐유기용제,폐유독물,폐농약,폐페인트)	2	3	1	11.5	40.5	2.2	054-293-551	2008.11.13	
대구청	33	세영산업	권민걸	대구 달성군 현풍면 성하리 554	폐유(액상)	4	-	-	10.85	-	-	053-611-1778	09.01.21	
대구청	34	㈜동진환경	김정호	경북 경주시 천북면 동산리 861	고상-폐유, 폐주물사, 폐페인트, 분진	-	3	-	14.7	-	-	742-8572	09.04.10	
대구청	35	금오환경자원	임종덕	경북 칠곡군 동명면 봉암리 426-1	폐수처리오니,공정오니,폐석면,소각재,폐흡수제,폐흡착제	-	3	-	14.5	-	-	971-6838	09.04.22	
대구청	36	㈜현일유화	김종석	경북 경산시 자인면 북사리 1087-8	폐유(액상)	4	-	-	79.8	-	-	857-1966	09.05.06	
대구청	37	㈜삼명환경	정애경	대구 달성군 옥포면 김흥리 1107	폐석면	-	3	-	14.6	-	-	616-6680	09.08.21	
대구청	38	대경환경	김봉익	대구 동구 용계동 939-2	폐석면	-	3	-	21.5	-	-	964-0438	09.11.11	
대구청	39	㈜네비엔 영천사업소	박영동	경북 영천시 도남동 214-1	고상-폐농약,분진,소각재,폐유,폐유기용제,폐사,폐내화물,광재,오니류,폐페인트,폐석면	-	3	-	18.3	-	-	336-0280	09.12.16	
대구청	40	㈜피앤비	류학근	경북 포항시 남구 동촌동 5, ㈜피앤알콘트롤룸 2층	분진	-	3	-	30	-	-	282-0041	10.02.25	
대구청	41	㈜삼우환경	우훈택	대구 동구 괴전동 323	폐석면	-	3	-	28.5	-	-	964-2504	10.03.05	
대구청	42	금오리싸이클	김교문	경북 구미시 원평동 1028-2, 315호	분진, 광재	-	-	-	-	-	-	451-4414	10.05.18	
대구청	43	㈜녹색환경산업사	김태수	대구시 동구 불로동 966	광재,분진,폐주물사,샌드블라스트폐사,폐내화물,도자기조각,소각재,안정화 또는 고정화처리물,폐촉매,폐흡착제,폐흡수제,폐석면,오니류(고상)	3	3	-	10.4	14.1	-	053-424-8271		
대구청	44	영남개발㈜	조민재	경북 경주시 황성동 1071-1	지정폐기물(폐석면)	-	4	-	15.6	-	-	054-742-1928	2011.03.16	
대구청	45	청안환경	김명숙	경북 영천시 도남동 407	폐유, 폐유기용제(액상)	3	-	-	54.76	-	-	054-331-3833	2011.05.18	
대구청	46	대구환경	안태호	대구시 달성군 다사읍 서재리 400	폐유, 폐유기용제, 폐사, 폐알칼리, 폐합성고분자화합물(액상)	2	-	-	22	-	-	053-593-0030	2011.08.17	
대구청	47	㈜대구경북환경공사	홍태순	대구시 서구 이현동 42-40	폐유(액상)	3	-	-	9.4	-	-	053-525-6813	2011.08.17	
대구청	48	㈜아이에이원	전부일	경북 김천시 평화동 104-2, 202호	오니류, 광재, 분진, 폐주물사 및 샌드블라스트폐사, 폐내화물 및 재필구이 전에 유약을 바른 도자기 조각, 폐페인트 및 페레커, 폐유, 폐석면	-	4	-	21.5	-	-	054-436-4244	2011.10.04	



관리청	연번	업소명	대표자	소재지	영업대상폐기물	보유차량대수			적재능력합계(톤)			전화번호	허가종교부일(년.월.일)	반납신고일(년.월.일)
						액상	고상	액·고상	액상	고상	액·고상			
대구청	49	세립건설㈜	장삼진	경북 안동시 안기동 153-6	지정폐기물 고상(오니류, 광재, 분진, 조각재, 폐유, 폐석면)	-	3	-	31.3	-	-	054-859-1135	2011.12.22	
대구청	50	시원환경㈜	노정숙	경북 울진군 북면 나곡리 647-1	폐석면	-	3	-	22.5	-	-	054-783-6441	2012.02.28	
대구청	51	㈜에스피컴텍	서강환	경북 영천시 금호읍 구암리 576-2	폐산(폐염산, 폐황산, 기타 폐산 등)	2	-	-	51.7	-	-	054-332-1191	2012.02.29	
대구청	52	㈜친환경	양종달	경북 고령군 개진면 반운공단길 27	폐유(액상), 폐유기용제(액상), 폐산, 폐알칼리	3	-	-	47.7	-	-	054-956-6701	2012.03.12	
대구청	53	매일환경	최병대	경북 포항시 남구 오천읍 문덕리 585-5	액상(폐유, 폐유기용제, 폐페인트, 폐유독물, 폐산, 폐알칼리), 고상(폐유, 폐페인트, 폐유독물, 폐석면, 분진, 공정오니)	2	3	-	19	19.1	-	054-292-5677	2012.03.14	
대구청	54	일성산업		경북 영천시 대창면 범암리 513-2	액상(폐유기용제, 폐페인트 및 폐락카, 폐유), 고상(폐수처리오니, 공정오니, 폐주물사 및 폐사, 폐흡착제 및 폐흡수제, 폐페인트 및 폐락카, 폐유, 폐석면)	2	3	-	9.3	13.5	-	054-334-1900	2012.10.09	
영산강청	1	(유)청해환경	백형진	전남 여수시 만흥동 1230-1	폐유, 폐유기용제, 오니	3	-	-	20.7	-	-	061-654-2673	01.03.09	
영산강청	2	(주)경원에너지	권종현	전남 순천시 황전면 선번리 815-4	폐유	2	-	-	20	-	-	061-782-5145	06.12.12	
영산강청	3	(주)그린포트	김종권	전남 여수시 광무동 119-1 흥국생명 여수사옥 6층	폐유, 폐유기용제, 폐페인트 등	2	4	-	28.3	77.7	-	061-685-9411	04.01.16	
영산강청	4	(주)대신환경	김갑호	전남 여수시 신기동 34-10	폐유, 폐오일필터, 폐페인트 및 폐락카, 폐유기용제	3	7	-	11.32	15.2	-	061-685-3696	00.07.26	
영산강청	5	(주)대우정유	전종상	광주 광산구 하남동 505-8	폐유, 폐유기용제, 폐페인트 등	4	1	-	16.1	2.9	-	062-954-4152	98.07.16	
영산강청	6	(주)동남환경	황미용	전남 여수시 월하동 1135	폐유, 폐유기용제, 폐페인트 등	5	7	2	60.65	69.3	11.5	061-685-1524	01.05.02	
영산강청	7	(주)빛고을환경	정금례	광주 광산구 도천동 277-18	광재, 분진, 조각재, 폐내화물 및 도자기조각, 폐농약, 폐산, 폐석면, 폐알칼리, 폐유, 폐유독물, 폐주물사 및 폐사, 폐촉매, 폐페인트 및 폐락카, 폐합성수지, 폐흡착제 및 폐흡수제	-	4	-	-	47	-	062-954-7600	06.09.21	
영산강청	8	(주)신정개발	김만식	전남 여수시 봉계동 415-3	폐산, 폐알칼리, 폐유, 폐유독물	3	-	-	18.4	-	-	061-682-5537	05.02.07	
영산강청	9	(주)제일이앤씨	김종휘	전남 여수시 소라면 덕양리 1031	오니류, 폐유기용제, 폐산, 폐알칼리, 폐유, 폐유독물, 폐페인트 및 폐락카, 폐합성수지	4	-	-	30.9	-	-	061-686-5720	06.01.23	
영산강청	10	성암산업	윤관중	전남 광양시 태인동 1657	공정오니, 분진	-	3	-	-	39.5	-	061-798-8862	00.11.18	
영산강청	11	자연환경(유)	이승용외1	광주 남구 송하동 251-3	PCB 함유폐기물, 오니류, 분진, 조각재, 폐내화물 및 도자기조각, 폐산, 폐석면, 폐유, 폐유독물, 폐페인트 및 폐락카, 폐합성고무, 폐합성수지, 폐흡착제 및 폐흡수제, 폐농약, 폐알칼리, 광재, 폐주물사 및 폐사, 폐촉매, 안정화 또는 고정화처리물	2	7	-	16.8	102	-	062-674-2060	99.10.19	
영산강청	12	지구환경(주)	박성호	전남 여수시 소라면 덕양리 569	오니류, 폐유기용제, 폐산, 폐알칼리, 폐유, 폐유독물, 폐페인트 및 폐락카, 폐합성수지	2	-	-	15	-	-	061-686-8258	06.12.06	
영산강청	13	지구환경서비스	노광직	광주 남구 송하동 251-3	오니류, 광재, 분진, 조각재, 안정화 또는 고정화처리물, 폐내화물 및 도자기조각, 폐농약, 폐산, 폐석면, 폐알칼리, 폐유, 폐유독물, 폐주물사 및 폐사, 폐촉매, 폐페인트 및 폐락카, 폐합성수지, 할로겐 함유 폐유기용제, 특정시설폐기물	2	4	-	13.6	33.2	-	062-675-1215	02.02.28	
영산강청	14	(주)그린	서현권	전남 여수시 봉계동 496-1	폐산, 폐유, 폐유기용제, 오니류, 폐합성수지, 폐페인트 및 폐락카, 폐페인트	5	-	-	46.6	-	-	061-691-4161	01.03.08	
영산강청	15	㈜대림환경철상사	임치순	전남 순천시 해룡면 능주리 296-4	지정폐기물(의료폐기물, 분진, 폐농약, 폐석면 제외)	11	6	-	125.5	20.7	-	061-723-8941	08.1.18	

관리청	연번	업소명	대표자	소재지	영업대상폐기물	보유차량대수			적재능력합계(톤)			전화번호	허가종교부일(년.월.일)	반납신고일(년.월.일)
						액상	고상	액·고상	액상	고상	액·고상			
영산강청	16	㈜가나환경	김연중	전남 광양시 성황동 184-1	지정폐기물(고상) - 폐수처리오니, 공정오니, 광재, 분진, 폐주물사 및 폐사, 폐내화물 및 도자기 잔류, 소각재, 안정화 또는 고형화 처리물, 폐촉매, 폐흡수제 및 폐흡착제, 폐유, 기타(폐기물관리법 시행령 별표1에서 정한 지정 폐기물 중 고상)	-	3	--	72	-	061-791-5566	08.2.25		
영산강청	17	백진환경(자)	유희찬	전남 순천시 대룡동 929-3	지정폐기물(고상) - 폐석면	-	3	--	18.5	-	061-742-6701	08.4.21		
영산강청	18	㈜세운	김응철	전남 순천시 서면 압곡리 572	지정폐기물(액상) - 폐유, 폐유기용제	2	-		48.8	-	061-755-1119	08.06.30		
영산강청	19	㈜주연산업	이주형	전남 여수시 소라면 봉두리 1324	지정폐기물(고상) - 오니류, 광재, 분진, 폐주물사, 폐사, 소각재, 폐촉매, 폐흡착제, 폐흡수제, 폐유, 폐석면		3		16		061-686-5720	09.4.6		
영산강청	20	㈜중결	이원창	광주광역시 남구 주월동 1287-8 광주광역시 광산구 도천동 295-7(주서창소재지)	지정폐기물(고상) - 오니류, 광재, 분진, 폐주물사및샌드블라스트폐사, 폐내화물및도자기조각, 폐페인트및페락카, 폐석면		4		22.8		062-672-3008	09.4.8		
영산강청	21	㈜무등환경	박기중	광주 광산구 소촌동 97-1 라인2차 상가동 지하 104	지정폐기물(고상) - 오니류, 광재, 분진, 폐주물사 및 샌드플라스트폐사, 폐내화물 및 재발구이 전에 유약을 바른 도자기 조각, 소각재, 폐흡착제 및 폐흡수제, 안정화 또는 고형화 처리물		3		17		062-946-0100	09.5.6		
영산강청	22	대경에코서비스㈜	김대화	전남 장성군 장성을 유통리 1385-1	고상(폐유, 폐유기용제, 폐페인트및페락카, 폐산)		3		15		061-393-0433	09.6.15		
영산강청	23	초당환경(유)	박영남	광주 광산구 덕림동 730-5	지정폐기물(고상) - 오니류, 폐통약, 폐산, 폐알칼리, 광재, 분진, 폐주물사및샌드블라스트폐사, 폐내화물 및 재발구이 전에 유약을 바른 도자기 조각, 소각재, 안정화 또는 고형화 처리물, 폐촉매, 폐흡착제및폐흡수제, 폐유기용제, 폐유, 폐페인트및페락카, 폐석면		3		16.4		062-944-1488	09.7.14		
영산강청	24	영우에너지판매㈜	김영관	전남 순천시 해룡면 상산리 464-6	지정폐기물(고상)오니류, 광재, 분진, 폐주물사및샌드블라스트폐사, 폐내화물및도자기조각, 폐페인트및페락카, 폐유, 폐석면		3		20.4		061-725-5151	09.9.3		
영산강청	25	인선ENT㈜	이형근, 오종택	전남 광양시 금호동 863-1	지정폐기물(고상)-폐수처리 오니, 공정오니, 폐산, 폐알칼리, 광재, 분진, 폐주물사 및 폐사, 폐내화물 및 재발구이 전에 유약을 바른 도자기 조각, 소각재, 안정화 또는 고형화 처리물, 폐촉매, 폐흡착제 및 폐흡수제, 폐유(타르피치류), 폐석면		4		50		061-791-0190	09.10.21		
영산강청	26	㈜목포청결사	이점웅	전남 목포시 석현동 977-23	지정폐기물(고상)-폐합성고분자화합물, 오니류, 광재, 분진, 폐주물사및샌드블라스트폐사, 폐내화물및도자기조각, 폐페인트및페락카, 폐유(액), 폐석면		3		17.5		061-283-2816	10.1.27		
영산강청	27	㈜유진환경산업	양광천, 윤광서	전남 여수시 삼일동 515-5	지정폐기물(고상) - 폐수처리오니, 공정오니, 광재, 분진, 폐주물사, 폐사, 소각재, 폐촉매, 폐흡착제, 폐흡수제, 폐유, 폐석면, 폐페인트		3		15.5		061-686-8994	10.06.18		
영산강청	28	친하환경	정육경	전남 영암군 삼호읍 동호리 1029	지정폐기물(고상)		3		18.5		061-464-3000	10.06.22		
영산강청	29	㈜푸른환경	박종효	전남 여수시 여수산단2로 341번지 102동	지정폐기물(액상) - 폐유, 폐유기용제, 폐유독물, 폐페인트	2			13.6		061-684-8844	10.08.30		
영산강청	30	㈜녹색환경산업	조동환	전남 여수시 소라면 봉두리 547	지정폐기물(고상) - 오니류, 폐농약, 광재, 분진, 폐내화물및도자기조각, 폐주물사및폐사, 폐페인트및페락카, 폐유, 폐석면		3		18.5		061-685-3300	10.11.18		
영산강청	31	(유)세림상운	심순덕	전남 광양시 마동 421-2	지정폐기물(분진)		6		147.5		061-792-5709	10.11.18		
영산강청	32	근영케미칼	김근영	광주광역시 광산구 도천북길 59	지정폐기물(고상)-오니류, 분진, 폐유기용제, 폐페인트및페락카, 폐유, 폐산, 폐알칼리등 지정폐기물(액상)-폐유기용제, 폐페인트 및 페락카, 폐유	5	2	3	9.4	14.5	062-974-3445	12.5.		
영산강청	33	㈜명성엔지니어링	김명성	전남 여수시 소라면 대포리 56-6외1필지	지정폐기물(액상)-공정오니, 폐유기용제, 폐유	2					061-682-4250	12.02.07		
영산강청	34	금호기술검사	김영채	광주 서구 치평동 1166-7 호반상가 101동	지정폐기물(폐유)									
원주청	1	대영산업㈜	김상순	충북 제천시 고암동 208-2	폐유, 폐합성고분자화합물 등	2	1	2	16.1	1.3	27.5	043-646-0663	1993-04-13	

관리청	연번	업소명	대표자	소재지	영업대상폐기물	보유차량대수			적재능력합계(톤)			전화번호	허가종교부일(년.월.일)	반납신고일(년.월.일)		
						액상	고상	액·고상	액상	고상	액·고상					
원주청	2	신성테크	안미리	강원 강릉시 두산동 14-4	폐유, 폐유기용제	4	8	-	18.3	20.8	-	033-652-5145	2001-11-15			
원주청	3	(주)클린	김은수	강원 강릉시 두산동 14-4	폐유, 폐유기용제 등	2	5	-	11.8	29.8	-	033-651-8120	2006-03-14			
원주청	4	화신산업(주)	정재물	충북 제천시 봉양읍 명도리 541-1	폐유 등	3	3	-	10.0	81.0	-	043-653-9745	2007-04-27			
원주청	5	중부신대한정유산업(주)	김근열	강원 원주시 소초면 흥양리 1139	폐유 등	2	6	-	12.8	27.8	-	033-747-4225	2007-08-13			
원주청	6	주유소와 환경	양근영	강원 강릉시 강동면 모전리 43-3	폐유	2	-	-	16.0	-	-	02-575-5759	2008-05-09	12.06.15		
원주청	7	(주)동명엔터프라이즈	김명술, 김용대	충북 괴산군 칠성면 울원리 2664	폐유	3	-	-	21.1	-	-	043-834-8778	2008-08-14	13.08.30		
원주청	8	석광산업	김일진	강원 정선군 고한읍 강원남로 6461	폐석면, 오니류 등	-	4	-	-	28.4	-	033-591-6792	2008-11-07			
원주청	9	명진산업(주)	정상길	강원 삼척시 미로면 무사리 193	폐석면	-	4	-	-	24.2	-	033-575-3003	08.11.19			
원주청	10	명주환경	박미영	강원도 강릉시 주문진읍 교항리 55-3(사무실 : 강릉시 주문진읍 교항리 699)	폐석면, 폐합성수지, 폐합성고무, 오니, 분진		4			14.8		033)661-1178	09.01.12			
원주청	11	(주)신수개발환경	김학수	충북 충주시 칠금동 287	고상폐기물 : 오니류, 광재, 분진, 폐주물사 및 샌드블라스트 폐사, 폐내화물 및 재벌구이 진에 유약을 바른 도자기 조각, 폐페인트 및 페러커, 폐유, 폐석면		3			15.0		043)845-1144	09.05.07			
원주청	12	(주)문화환경개발	김교민	충북 충주시 안림동 345-1(사무실 : 충주시 안림로 26)	고상폐기물 : 오니류, 광재, 분진, 폐주물사 및 샌드블라스트 폐사, 폐내화물 및 재벌구이 진에 유약을 바른 도자기 조각, 폐페인트 및 페러커, 폐석면		3			15.5		043)846-0369	09.05.11			
원주청	13	(주)하나그린	박종귀	강원 원주시 판부면 서곡리 61	폐석면		4			38.5		033)761-0765	09.09.14			
원주청	14	(주)태봉산업	문미숙	강원도 태백시 문곡동 3-4(사무실 : 태백시 문곡동 18-3)	오니, 광재 폐주물사및샌드블라스트폐사, 분진, 소각재, 폐석면		4			11.7		043)581-0082	08.06.20			
원주청	15	(주)대성개발	조동현	강원 평창군 평창읍 여만길 35-58(사무실 : 상동)	폐석면		5			33.1		033)332-2286	환경 05.11.22 (09.11.13 번 기)			
원주청	16	신광환경(합)	박갑서	강원도 영월군 남면 연당리 1216-7(사무실 : 영월군 영월읍 영흥리 977-1)	오니류, 광재, 분진, 폐주물사및샌드블라스트폐사, 폐내화물 및재벌구이전에유약을바른도자기조각, 폐석면		4			18.5		033)375-0104	09.12.10			
원주청	17	(합)부흥환경	박성희	강원도 원주시 지청면 보통리 152	오니류, 광재, 분진, 폐주물사및샌드블라스트폐사, 폐내화물 및재벌구이전에유약을바른도자기조각, 폐페인트및페러커, 폐석면		3			32.5		033)734-6788	09.12.21			
원주청	18	(주)황소	이호근	강원 강릉시 구정면 화산리 431(사무실 : 강원 강릉시 교동 159-112)	폐석면		3			29.5		033-655-7904	10.07.12			
원주청	19	(합)에스엠에코	권순주	강원 태백시 화전동 183(사무실 : 강원 태백시 황지동 173)	폐석면		3			25.5		033)552-2931 (033)553-3779)	10.09.01			
원주청	20	(주)그린	진종국	강원 강릉시 강동면 울곡로 463	폴리클로리네이티드비페닐 함유 물질(폐변압기)		3			30.0		033)644-1730 (031)840-6114)	10.10.22			
원주청	21	(주)흥진환경	임홍락	충북 충주시 가금면 용전리 527	폐석면		3			27.0		043-854-7722 (043)854-1408)	11.01.11			
원주청	22	행운기업	이장섭	강원 영월군 영월읍 영흥11리 670	오니류, 광재, 분진, 폐주물사 및 샌드블라스트 폐사, 폐내화물 또는 재벌구이전에 유약을 바른 도자기 조각, 소각재, 안정화 또는 고정화 처리물, 폐촉매, 폐흡착제 및 폐흡수제, 폐석면		3			30.5		033-375-4455 (033)372-7953)	11.02.23			
새만금청	1	케이세호남환경(주)	고재영	전북 진주시 덕진구 여의동 798-5번지	*지정폐기물:폐농약(액상,고상), 폐알카리(수산화칼륨및수산화나트륨),폐유,폐유기용제,폐합성고분자화합물(폐합성수지,폐합성고무), 폐페인트 및 페러카, 폐석면, 광재, 분진, 폐주물사 및 샌드블라스트폐사, 폐내화물 및 재벌구이전에유약을바른 도자기조각, 소각재, 안정화 또는 고정화처리물, 폐촉매, 폐흡착제 및 폐흡수제, 오니류(폐수처리오니, 공정오니)		3			21.4		17.3	-	063-212-5261	93.03.15	

관리청	연번	업소명	대표자	소재지	영업대상폐기물	보유차량대수			적재능력합계(톤)			전화번호	허가종교부일(년.월.일)	반납신고일(년.월.일)
						액상	고상	액·고상	액상	고상	액·고상			
새만금청	2	신화케미칼	장건원	전북 정읍시 시기1동 363-1	*액상:폐유, 폐유기용제(할로겐족, 기타폐유기용제), 폐촉매, 폐페인트및페락카	2	-	-	9.0	-	-	063-536-3206	04.07.22	
새만금청	3	(유)원산업	박찬신	전북 군산시 미원동 184번지	*고상:분진, 폐주물사및폐사, 소각재, 폐흡착제, 오니류, 폐유, 폐유기용제, 폐농약, 폐산, 폐알칼리, 폐페인트및페락카, 폐합성수지, 폐합성고무 *액상:폐유, 폐유기용제, 폐산, 폐알칼리, 폐농약, 폐페인트및페락카, 폐합성수지	2	3	-	29.5	44.8	-	063-445-4252	1996.05.30	
새만금청	4	범유산업(주)	박찬호	전북 정읍시 북면 남산리 319	*고상:폐유, 폐유기용제, 폐합성고분자화합물(폐합성수지, 폐합성고무), 폐페인트및페락카, 폐산(페트레이트 등), 오니(폐수처리오니), 폐석면, 광재, 분진, 소각재, 폐농약, 폐유독물, 폐흡착제 *액상:폐유, 폐유기용제, 폐페인트및페락카, 폐산, 폐알칼리, 폐농약, 폐유독물	8	3	-	25.0	16.0	-	063-538-8686	1999.08.31	
새만금청	5	(주)엔아이티	김주한	전북 군산시 소룡동 1662번지	폐유, 폐유기용제(할로겐족, 기타폐유기용제), 폐합성고분자화합물(폐합성수지, 폐합성고무), 폐합성수지, 폐합성고무, 폐페인트및페락카, 폐농약, 폐페인트및페락카, 폴리클로네이티비페닐함유폐기물, 폐유독물	2	-	-	16.8	-	-	063-468-4141	2000.01.14	
새만금청	6	동서에너지	김영만	전북 군산시 나포면 서포리 604-27	*고상:폐유, 폐주물사및센드블라스트폐사, 폐내화물및도자기 잔류, 소각잔재물및분진, 안정화및고형화처리물, 폐석면, 폐촉매, 폐흡착제및폐흡수제, 오니류(폐수및공정오니), 폐합성수지, 폐합성고무, 폐페인트및페락카, 폐플라스틱 *액상:폐유, 폐유기용제(할로겐족및비할로겐족), 폐합성고분자화합물, 폐산, 폐알칼리, 폐농약, 폐합성수지, 폐합성고무, 폐페인트및페락카	2	3	-	18.4	13.5	-	063-453-5511	2003.06.16	
새만금청	7	(주)대림	김영중	전북 군산시 소룡동 1647-2번지	액고상:폐유(페오일힐타, 기름걸레, 기름장갑)	12	12	-	86.6	43.4	-	063-468-5455	1999.11.19	
새만금청	8	(유)우주산업	안정애	전북 군산시 나운1동 736-8번지	*소각대상폐기물:폐유(액상, 고상), 폐유기용제(액상, 고상:할로겐족, 기타폐유기용제), 폐합성고분자화합물(액상:폐합성수지, 폐합성고무, 고상:폐합성수지(열경화성외것)), 폐페인트및페락카(액상, 고상), 오니류(폐수처리오니, 공정오니), 폐농약(액상, 고상), 폐산(액상, 고상), 폐알칼리(액상, 고상)*매립대상폐기물:폐석면, 유해물질 함유폐기물(광재, 분진, 폐주물사 및 센드블라스트폐사, 폐내화물및도자기 잔류, 폐촉매, 분진, 폐주물사 및 센드블라스트폐사, 폐내화물및도자기 조각, 폐촉매, 분진, 폐흡착제 및 폐흡수제, 폐페인트), 폐합성수지(열경화성외것)	2	3	-	25.9	57.0	-	063-466-6693	1998.06.27	
새만금청	9	(유)금슬	주정운	전북 전주시 덕진구 여의동 691-11	고상(폐산, 폐알칼리, 폐석면(페슬레이트, 폐석고 등), 광재, 폐주물사 및 폐사, 폐내화물 및 도자기 조각, 폐촉매, 분진, 소각재, 오니류, 폐유, 폐유기용제, 폐합성고분자화합물, 폐페인트 및 페락카, 폐흡착제 및 폐흡수제, 폐농약)	-	5	-	-	89.1	-	063-211-6901	2008.06.24	
새만금청	10	(주)남산	장남익	전북 정읍시 북면 태곡리 931-3	고상 및 액상(폐유, 폐유기용제)	4	3	-	27.3	14.1	-	063-536-5301	2008.07.16	
새만금청	11	(유)에스엔피	선민영	전북 전주시 덕진구 여의동 751-41	고상(폐석면, 광재, 폐주물사, 폐내화물, 폐촉매, 폐흡수제, 폐흡착제, 분진, 소각재, 오니류)	-	5	-	-	19.4	-	063-213-8572	2008.08.07	
새만금청	12	(유)초원석면환경	최길순	전북 전주시 덕진구 진북동 288-4	고상(폐석면, 폐유, 폐페인트 및 페락카)	-	3	-	-	13.5	-	063-275-1007	2008.10.10	
새만금청	13	(유)삼우환경개발	조계식	전북 원주군 삼례읍 삼례리 1405-31	고상(폐석면)	-	3	-	-	24.1	-	063-291-8330	2008.10.21	
새만금청	14	세창산업(주)	한경희	전북 익산시 오산면 장신리 767-1	고상(폐석면)	-	3	-	-	21.9	-	063-857-7977	09.09.17	
새만금청	15	(유)대한환경	유희권	전북 군산시 내초동 215-21	고상(오니류, 폐농약, 폐유독물, 폐석면, 광재, 분진, 폐주물사 및 센드블라스트 폐사, 소각재, 도자기조각, 폐촉매, 폐흡착제 및 폐흡수제, 폐페인트)	-	3	-	-	16.55	-	063-451-7111	09.06.11	
새만금청	16	(유)비사발환경개발	이중관	전북 전주시 완산구 서신동 825-11	고상(폐석면, 분진, 소각재, 오니류)	-	3	-	-	21	-	063-278-5679	09.12.16	

관리청	연번	업소명	대표자	소재지	영업대상폐기물	보유차량대수			적재능력합계(톤)			전화번호	허가종교부일(년.월.일)	반납신고일(년.월.일)
						액상	고상	액·고상	액상	고상	액·고상			
새만금청	17	(유)진평산업물류	권혁필	군산시 성안면 도암리 548-4	폐합성고분자화합물, 오니류, 폐농약, 폐산, 폐알칼리, 광재, 분진, 폐주물사 및 폐사, 폐내화물 및 도자기조각, 소각재, 폐촉매, 폐흡착제 및 폐흡수제, 폐유기용제, 폐페인트 및 페락카, 폐유, 폐석면, PCBs, 폐유독물	2	4	-	9.0	37.7		063-466-1300	11.11.25	
새만금청	18	(유)레오텍해운	한상만	군산시 장미동 18-11	폐유, 폐유기용제	2	-	-	9.0	-		063-442-5189	10.09.28	
새만금청	19	(유)거상	양미화	완주군 상관면 신리 600-7	폐석면, 폐유, 폐유기용제, 오니류, 유해물질 함유 폐기물(광재, 분진, 폐주물사 및 샌드블라스트 폐사, 폐내화물 및 도자기조각, 소각재, 안정화 또는 고정화처리물), 폐페인트 및 페락카, 폐농약, 폐유독물	-	3	-	-	19.1		063-285-6740	10.08.04	
새만금청	20	(주)일진도시환경	공진권	익산시 낭산면 낭신리 99-2	폐석면	-	3	-	-	23.1		063-856-1111	10.01.05	
새만금청	21	(유)케이앤씨	김진규	익산시 신흥동 742-5	폐석면, 폐합성고분자화합물, 오니류, 광재, 분진, 폐주물사 및 폐사, 소각재, 폐흡착제, 폐페인트 및 페락카	-	3	-	-	28		063-834-1342	11.04.06	
새만금청	22	(유)한술산업환경	라인주	진주시 완산구 평화동3가 223-7	폐합성고분자화합물, 오니류, 폐농약, 폐산, 폐알칼리, 광재, 분진, 폐주물사 및 샌드블라스트 폐사, 폐내화물 및 도자기조각, 소각재, 폐촉매, 폐흡착제 및 폐흡수제, 폐유기용제, 폐페인트 및 페락카, 폐유, 폐석면	-	3	-	-	13.5		063-226-3368	11.06.17	
새만금청	23	(유)세강알앤씨	정선례	정읍시 고부면 고부리 351-1	폐합성고분자화합물, 오니류, 폐농약, 폐산, 폐알칼리, 광재, 분진, 폐주물사 및 폐사, 폐내화물 및 도자기조각, 소각재, 폐촉매, 폐흡착제 및 폐흡수제, 폐유기용제, 폐페인트 및 페락카, 폐유, 폐석면, PCBs, 폐유독물	2	3	-	15.5	21.3		063-538-0047	11.11.25	
새만금청	24	(유)숨미	김영희	김제시 신흥동 138-9	폐수처리오니, 공정오니, 폐알칼리, 광재, 분진, 폐주물사 및 폐사, 폐내화물 및 도자기조각, 소각재, 폐촉매, 폐흡착제, 폐흡수제, 활로견축 폐유기용제, 그 밖의 폐유기용제, 폐페인트 및 페락카, 폐유, 폐석면, 폴리클로리네이티드비페닐 함유 폐기물, 폐유독물		3			21.3		063-543-1717	12.6.25	
새만금청	25	(유)제이와이산업	최재준	익산시 덕기동 41-63	폐수처리오니, 공정오니, 광재, 분진, 폐주물사 및 폐사, 폐내화물 및 도자기조각, 소각재, 폐유, 폐촉매, 폐흡수제, 폐페인트 및 페락카, 폐오일필터		3			27.4		063-831-1130	12.12.03	

나. 의료폐기물 수집, 운반업소 현황

관리청	연번	업소명	대표자	소재지	영업대상 폐기물	보유차량대수		적재능력합계(톤)		전화번호	허가종 교부일 (년.월.일)	반납 신고일 (년.월.일)
						액상	고상	액상	고상			
총합계(155개소)						0.00	900.00	0.00	1,257.85			
한강청	1	㈜부국크린	정정자	서울 성동구 행당1동133-6	의료폐기물		5		7.8	02) 2294-2134	00.10.31	
한강청	2	제일실업	박성식	서울 강서구 화곡동 786-3	의료폐기물		8		12.7	02) 2652-5533	01.01.17	
한강청	3	㈜비룡기업	지창영	서울 동대문구 장안동 311-8 경희b/d 105	의료폐기물		6		8.8	02) 2299-7111	01.01.31	
한강청	4	북부화성산업	최방구	서울 도봉구 창2동585-119	의료폐기물		5		2.7	02) 994-2452	01.01.31	
한강청	5	㈜한일위생	김수동	경기도 화성시 매송면 속곡리 84-2 2동	의료폐기물		16		27.2	02-953-4511	01.01.31	
한강청	6	㈜복산상사	황선복	서울 강동구 성내1동 564	의료폐기물		5		6.6	02) 472-1866	01.01.31	
한강청	7	서울위생	신성현	서울 강동구 상일동305	의료폐기물		6		5.1	02) 442-9090	01.02.01	
한강청	8	중부위생	정도현	서울 중랑구 중화2동 324-1	의료폐기물		5		4.2	02) 2208-5240	01.02.03	
한강청	9	서부위생	이장섭 이병탁	서울 은평구 응암1동 115-34	의료폐기물		5		4.0	02) 383-9241	01.02.06	
한강청	10	우진산업㈜	한갑수	경기도 수원시 권선구 고색동 889-25	의료폐기물		6		6.4	031-294-0296	01.02.06	
한강청	11	인천의료공사	정대영 외3인 (박형택, 김성규, 최광섭)	인천 남구 도화동 781, 782	의료폐기물		13		17.7	032)818-3474	01.02.08	
한강청	12	삼우그린	나영원	경기도 화성시 정남면 괴랑리 488	의료폐기물		5		11.4	031-353-9910	01.02.08	
한강청	13	경남실업	나병옥외2	서울시 노원구 공릉동 269-9	의료폐기물		8		8.5	02) 906-4244	01.02.08	
한강청	14	성남위생공사	연일석	경기도 성남시 중원구 하대원동 117-10	의료폐기물		5		4.8	031-751-0652	01.02.08	
한강청	15	서울환경산업	양득수	서울 송파구 문정동91-7	의료폐기물		7		7.5	02) 403-2772	01.02.08	
한강청	16	㈜메디코	고성규 황재훈	경기도 용인시 처인구 남사면 진목리 257	의료폐기물		22		132.5	031-339-1602 031-323-0360	01.02.08	
한강청	17	세션환경	신용상	서울시 강서구 화곡동 786-3	의료폐기물		5		7.2	02-2652-5501	01.02.09	
한강청	18	신체장애인복지회 대림환경	전수원	경기도 남양주시 오남읍 오남리 749-1	의료폐기물		6		9.3	031-574-0360	01.02.09	
한강청	19	대흥산업	박복식	서울 구로구 개봉동 310-6	의료폐기물		5		5.8	02) 853-4422	01.02.09	
한강청	20	통일환경	임정열	서울 도봉구창1동 676-34	의료폐기물		6		5.7	02) 996-8676	01.02.09	
한강청	21	한국위생	심병섭	경기도 고양시 덕양구 관산동 17-48	의료폐기물		6		17.4	031-962-1878	01.02.10	
한강청	22	동하산업	태석배	서울 용산구 한남동 653-1	의료폐기물		5		19.3	02) 798-2111	01.02.10	

관리청	연번	업소명	대표자	소재지	영업대상 폐기물	보유차량대수		적재능력합계(톤)		전화번호	허가종 교무일 (년.월.일)	반납 신고일 (년.월.일)
						액상	고상	액상	고상			
한강청	23	청송환경개발공사	김명배	서울특별시 금천구 독산동 889-14	의료폐기물		6		9.8	02) 839-9577	01.02.12	
한강청	24	신호환경	김호규외1	인천 남동구 고잔동 211-1	의료폐기물		8		15.4	032) 424-8686	01.02.12	
한강청	25	진포환경상사	이기영	서울 용산구 한강로 3가65-447	의료폐기물		6		7.0	02) 793-5391	01.02.15	
한강청	26	문화복지공사	김동욱, 박옥자	서울 관악구 신림4동 462-26	의료폐기물		5		4.8	02) 851-1608	01.02.15	
한강청	27	두만산업위생공사	이도근	서울 관악구 신림5동 1445-13	의료폐기물		6		6.3	02) 889-4527	01.02.20	
한강청	28	보광환경㈜	김득일	경기도 화성시 팔탄면 창곡리 432	의료폐기물		12		15.8	031-354-6576	01.02.20	
한강청	29	천일기업	송근호	서울 양천구 신정5동 875-3	의료폐기물		5		4.4	02) 2608-1441	01.02.21	
한강청	30	(주)뉴그린환경	김형준	경기도 화성시 봉담읍 수기리 78	의료폐기물		5		5.0	031-213-3388	01.02.28	
한강청	31	신성기업	박용	경기도 하남시 삼산곡동 437-1	의료폐기물		5		5.0	031-796-0219	01.03.10	
한강청	32	㈜대산기업	전광섭, 이우혁	경기도 부천시 소사구 옥길동 501-43	의료폐기물		11		23.3	031-2685-1482	01.04.25	
한강청	33	창광	신용균	경기도 안성시 일죽면 당촌리 283-1	의료폐기물		5		4.0	031-675-0090	01.05.04	
한강청	34	문화그린	임복규	서울시 서초구 양재동 371-5	의료폐기물		6		5.3	02) 3461-1933	01.11.22	
한강청	35	동보산업	양경화	서울시 영등포구 양평3가 96-1 121호	의료폐기물		5		3.9	02) 846-0968	02.02.25	
한강청	36	에코그린	이병록, 주창남	경기도 부천시 오정구 삼정동 364 부천테크노파크 101동106호	의료폐기물		5		4.5	02-465-8252	02.04.16	
한강청	37	㈜조은산업	이길용	경기도 안산시 사동 1485-1 107호	의료폐기물		6		5.4	031-417-1400	02.07.31	휴업 (*10.2.2 ~ *13.2.2)
한강청	38	메디코연합	곽인호	경기도 용인시 처인구 남사면 진목리 257	의료폐기물		11		16.4	031-653-6568	02.08.09	
한강청	39	실로암	김창호	경기도 고양시 일산구 장항동 532-24	의료폐기물		4		4.0	031-906-7172	04.03.24	
한강청	40	(주)메디코스타	차윤석	경기도 고양시 일산동구 성석동 1019-6, 1017-1 나동	의료폐기물		5		5.8	031-907-3753	04.10.05	
한강청	41	의료환경공사	김옥희 홍재현	경기도 파주시 교하읍 동패리 240	의료폐기물		6		6.1	031-944-7376	05.11.23	
한강청	42	해송산업	박삼수	경기도 고양시 덕양구 대자동 774-14	의료폐기물		7		9.4	031-944-7766	05.11.25	
한강청	43	다솜환경산업	김성규	서울시 강북구 수유동 36-10 1층	의료폐기물		6		8.7	02-906-7066	06.08.03	
한강청	44	cmc	이상원	경기도 수원시 권선구 고색동 888-175	의료폐기물		6		5.0	031-297-3013	06.08.23	
한강청	45	화이트스톤	김화옥	인천광역시 연수구 컨벤시아대로 50	의료폐기물		5		9.4	032-814-2946	06.09.07	
한강청	46	상우산업	반영호외1인	서울시 광진구 자양로6길(자양동, 지촌)	의료폐기물		6		8.1	02-2215-1595	06.10.20	

관리청	연번	업소명	대표자	소재지	영업대상 폐기물	보유차량대수		적재능력합계(톤)		전화번호	허가종 교무일 (년.월.일)	반납 신고일 (년.월.일)
						액상	고상	액상	고상			
한강청	47	대한민국상이군경회 인천광역시지부	김덕남	인천시 남동구 간석동 773-2인천보훈회관	의료폐기물		9		19.1	032-507-7641	06.12.20	
한강청	48	대광산업	백승은	경기도 파주시 금촌동 776-6	의료폐기물		5		4.7	031-949-9366	07.01.09	
한강청	49	㈜태인개발	전홍국	인천시 서구 당하동 836-2	의료폐기물		5		3.4	032-566-0476	07.03.19	
한강청	50	부방공사	김유용	경기도 용인시 처인구 남사면 통삼리 661	의료폐기물		5		4.9	031-334-4780	07.03.22	
한강청	51	㈜메디원	양택하	경기도 화성시 향남면 화리현리 245-1	의료폐기물		5		5.0	031-8059-0454	07.11.20	
한강청	52	일이환경㈜	이태진	경기도 고양시 덕양구 벽제동 512-19	의료폐기물		4		6.7	031-979-1251	07.12.27	
한강청	53	도시환경㈜	김귀조	경기도 연천군 전곡읍 간파리 391	의료폐기물		7		23.8	031-832-7994	08.03.07	
한강청	54	㈜도시환경	김찬	경기도 동두천시 상패동 583-2	의료폐기물		5		6.2	031-865-7994	08/10.22	
한강청	55	서울그린산업	김영수	서울시 서대문구 연희동 719-1.2 지하1층	의료폐기물		5		5.9	02-332-5396	09.10.23	
한강청	56	엔비코	안철용	경기도 양주시 만송동 485-4	의료폐기물		5		4.0	031-558-0086	09.12.03	
한강청	57	좋은환경	송수석	경기도 화성시 정남면 오일리 378-6	의료폐기물		5		7.6	031-354-0289	10.03.29	
한강청	58	메디코리아	이성기	경기도 평택시 청룡동 224-11	의료폐기물		9		9.5	031-657-3707	10.05.31	
한강청	59	예담환경	한지숙	경기도 고양시 일산서구 구산동 146-2	의료폐기물		6		7.5	031-923-7177	10.06.10	
한강청	60	제이엔에스환경	정진환	경기도 남양주시 오남읍 오남리 590-1	의료폐기물		5		6.7	031-574-4117	11.10.18	
한강청	61	㈜세인환경	박만준	경기도 용인시 기흥구 중동 850-1 아이브 7층(701호)	의료폐기물		5		5.8	031-285-7067	12.12.24	
금강청	1	㈜삼우	김진수	대전 서구 관저동 483-7	의료폐기물		5		5.7	042)543-1194	00.09.27	
금강청	2	창광산업㈜	신연철	충남 천안시 서북구 성거읍 천흥리 315-2	의료폐기물		5		7.5	041)557-9211	00.11.25	13.12.11
금강청	3	중원산업	김기태	충북 청주시 흥덕구 분평동 1370	의료폐기물		5		5.3	043)294-7744	00.12.01	
금강청	4	행림의료공사	김정수	대전 동구 인동 45-4	의료폐기물		5		5.1	042)284-0057	01.02.06	
금강청	5	대흥의료공사	이주연	대전 서구 괴정동 85-59	의료폐기물		5		4.5	042)535-5342	01.02.06	
금강청	6	성심환경	곽상정	충남 연기군 조치원읍 변암리 61-6	의료폐기물		5		5.0	041)862-1031	01.02.08	
금강청	7	대정위생공사	윤환순	대전 서구 가수원동 787-1	의료폐기물		5		5.0	042)545-0692	01.02.08	
금강청	8	삼원산업	정계춘, 석기식	충북 청주시 상당구 대덕1동 597-19	의료폐기물		6		7.6	043)225-7080	01.02.08	
금강청	9	대전중부그린	김재국	대전광역시 중구 안영동 673-3	의료폐기물		5		9.4	042)934-6077	01.03.07	



관리청	연번	업소명	대표자	소재지	영업대상 폐기물	보유차량대수		적재능력합계(톤)		전화번호	허가종 교부일 (년.월.일)	반납 신고일 (년.월.일)
						액상	고상	액상	고상			
금강청	10	메디그린	송석돈	충북 청주시 상당구 복문로2가 125-2	의료폐기물		5		3.5	043)223-1982	01.07.16	
금강청	11	국제환경시스템	안상현	대전광역시 서구 용문동 255-49	의료폐기물		6		5.4	041)578-5844	01.08.01	
금강청	12	충청중부그린	전문혜	충북 청원군 오창읍 화산리 275-5	의료폐기물		5		6.5	043)214-3730	02.03.23	
금강청	13	(주)GM시스템	최영식	충남 금산군 복수면 수영리 515-3	의료폐기물		6		8.6	042)841-5542	02.05.15	
금강청	14	㈜재경	최재일	충남 부여군 은산면 신대리 191-10	의료폐기물		5		6.9	041)837-5533	05.06.28	
금강청	15	메디코청호	전광숙	대전광역시 대덕구 신대동 133-7	의료폐기물		5		8.4	042)482-1132	06.12.07	
금강청	16	㈜에이치더블유티에스	이민재	대전 서구 도마동 169-12	의료폐기물		5		10.7	042)532-7670	07.02.06	
금강청	17	우리산업	김영덕	대전 서구 복수동 783	의료폐기물		5		6.0	042)586-8934	07.03.21	
금강청	18	클린엔젤	박인석	충남 천안시 두정동 1902 두정빌딩 201호	의료폐기물		5		5.0	041)568-8272	08.09.29	
금강청	19	대정위생연합	이영자	충남 연기군 조치원을 교리 15번지 9호 10	의료폐기물		5		2.9		09.10.30	
금강청	20	선일산업	김현관, 박정민	충북 청주시 상당구 정상동 57	의료폐기물		5		4.9	043)218-4455	10.03.02	
금강청	21	크린중부	이환우	충북 청주시 상당구 율령동 1389	의료폐기물		5		3.9	043)254-5852	11.05.03	
금강청	22	㈜지파트너스	신상훈	충북 청주시 흥덕구 신봉동 188-1	의료폐기물		5		3.9	043)262-1379	11.12.07	
금강청	23	CJ재향군인회환경산업	장주범	충북 청주시 흥덕구 직지대로 578	의료폐기물		5		5.9	043)266-8842	12.10.18	
낙동강청	1	(주)엘림환경	김용길	부산 사하구 구평동 481-6	의료폐기물		10		25.9	051-263-0404	00.09.19	
낙동강청	2	웅진환경	양 길, 이세영	경남 진주시 상평동 160-6	의료폐기물		5		6.3	055-761-7412 Fax) 755-7418	00.09.21	
낙동강청	3	평화환경 [구.크로바산업]	한성윤	경남 마산시 내서읍 웅담리 433	의료폐기물		5		5.4	055-244-0909	00.12.05	
낙동강청	4	평화산업	석희옥	경남 밀양시 부북면 감천리 350-9(주차장 : 경남 밀양시 교동 1235-1)	의료폐기물		5		3.5	055-356-4192	01.02.07	
낙동강청	5	소망위생개발	문성호	경남 통영시 용남면 화삼리 560	의료폐기물		6		14.4	055-648-7755	01.02.07	
낙동강청	6	해동산업	정문영	부산 영도구 청학동 1-129	의료폐기물		9		10.2	051-415-5545	01.06.19	
낙동강청	7	연제개발	오송자	부산 연제구 거제1동 15-48	의료폐기물		5		3.4	051-853-6635	02.01.14	
낙동강청	8	클린산업	서창고	경남 창원시 북면 감계리 41-1	의료폐기물		5		1.4	055-299-5871	03.03.25	
낙동강청	9	대양개발	박진영	경남 마산시 합성동 324-2	의료폐기물		5		3.5	055-299-0665	03.10.27	
낙동강청	10	㈜동인환경 [구.부산위생산업]	조대훈	부산 부산진구 달감동 479-10(주차장 : 부산 진구 부암동 288-11)	의료폐기물		5		3.7	895-9889	05.03.28	

관리청	연 번	업소명	대표자	소재지	영업대상 폐기물	보유차량대수		적재능력합계(톤)		전화번호	허가종 교부일 (년.월.일)	반납 신고일 (년.월.일)
						액상	고상	액상	고상			
낙동강청	11	청림산업	나남식	경남 창원시 북면 월백리 72-1	의료폐기물		5		5.0	055-587-6249	06.06.21	
낙동강청	12	영남크린㈜	고창석	부산 기장군 정관면 용수리 1030-7	의료폐기물		11		9.6	051-727-7401	07.02.08	
낙동강청	13	신진그린	강신각	부산 금정구 장전동 390-4 오렌지비즈니스파크텔 304호	의료폐기물		5		5.3	051-582-6001	07.03.30	
낙동강청	14	(주)메디칼환경민락지점 (구 사회복지법인 에코단체원)	한광주	부산 수영구 민락동 35-6	의료폐기물		5		4.5	051-816-6341	07.03.30	
낙동강청	15	경남의사회	김홍양	경남 마산시 신포2가 28 대우백화점 1521호	의료폐기물		5		4.8	055-240-6229	07.10.30	
낙동강청	16	김해시의사회	최창락	경남 김해시 서상동 159	의료폐기물		5		4.5	055-323-0413	08.03.19	
낙동강청	17	미래개발	정옥현	경남 마산시 내서읍 중리 338-1번지외2필지 현대아파트 10동 211호	의료폐기물		5		5.3	055-231-2843	08.09.04	
낙동강청	18	태화그린	이창열	울산 울주군 웅촌면 곡천리 1-4	의료폐기물		8		16.7	052-223-2646	08.12.15	
낙동강청	19	뜸그린환경산업	권영재	울산 남구 신정2동 1223-3	의료폐기물		5		3.4	052-258-2208	09.09.23	
낙동강청	20	부경환경	정대홍	경남 김해시 주촌면 선지리 543-3	의료폐기물		5		5.3	055-322-5411	09.12.08	
낙동강청	21	동원위생	박명선	경남 통영시 도산면 관덕리 725	의료폐기물		5		4.2	055-649-7517	10.04.05	
낙동강청	22	보건환경	성기석	경남 진주시 상평동 306-1	의료폐기물		5		3.3	055-754-5440	10.05.07	
낙동강청	23	원크린㈜	강무수	부산 동래구 안락동 152-5번지 1층	의료폐기물		5		5.9	051-524-1142	11.01.18	
낙동강청	24	미르산업	이선호	경남 창원시 의창구 동읍 회양리 197-2	의료폐기물		5		8.0	055-251-1662	11.12.16	
낙동강청	25	심원산업	한현도	울산시 울주군 삼동면 조일리 183			5		7.9	052-258-2358	2012.05.15	
대구청	1	덕원영남실업	김규찬외1인	경북 경산시 삼북동 280-34	의료폐기물		9		14.3	813-5524	00.08.29	
대구청	2	(주)로지코	이병훈	경북 경산시 진량읍 평사리 513-1	의료폐기물		5		4.0	851-8222	00.08.22	휴업
대구청	3	(주)경주환경	이상돈	경북 경주시 안강읍 사방리 1218-73	의료폐기물		5		9.6	774-1224	01.02.08	
대구청	4	(주)제일기업	박병후	경북 상주시 무양동 287-11	의료폐기물		5		5.5	534-1632	00.12.20	
대구청	5	영동위생	최옥순	경북 울진군 울진읍 읍내리 605-22	의료폐기물		5		4.0	782-2984	01.02.03	
대구청	6	영포위생	박병천	경북 포항시 북구 죽도2동 45-7	의료폐기물		5		4.2	281-0989	01.01.09	
대구청	7	(주)세영유니온	김성재	경북 달성군 눈골읍 노이리 1302-9	의료폐기물		5		6.2	616-1337	01.02.13	
대구청	8	E-라이프산업사	박지억외	경북 구미시 황상동 118 화진금봉 2차상가 3층 307호	의료폐기물		5		5.3	475-1573	01.02.13	
대구청	9	광명그린텍㈜	금태연	대구 북구 검단동 1023-11	의료폐기물		5		3.4	381-7587	04.07.09	

관리청	연 번	업소명	대표자	소재지	영업대상 폐기물	보유차량대수		적재능력합계(톤)		전화번호	허가종 교부일 (년.월.일)	반납 신고일 (년.월.일)
						액상	고상	액상	고상			
대구청	10	세화산업	박진우	대구 달성군 화원읍 설화리 903	의료폐기물		5		4.9	642-4784	04.06.11	
대구청	11	파란환경	김정화	대구 북구 도남동 353	의료폐기물		5		3.4	527-6550	04.11.09	
대구청	12	합동실업	박미련	경북 구미시 금전동 55	의료폐기물		5		6.0	981-2733	05.03.23	
대구청	13	에이스환경산업	박정태	경북 경산시 자인면 옥천리 698-1	의료폐기물		5		5.9	751-1226	08.12.24	
대구청	14	원-에코㈜	이상민	경북 경주시 안강읍 두류리 400-1	의료폐기물		5		10.5	763-0340	10.09.16	
대구청	15	에코	서용수	경북 경주시 안강읍 두류리 400-1	의료폐기물		5		3.35	763-4555	10.10.25	
대구청	16	㈜금광	김창원	경북 청도군 화양읍 삼신리 823	의료폐기물		5		3.3	054-371-2216	10.12.16	
대구청	17	㈜에버메디	박창영	대구시 서구 이현동 42-257	의료폐기물		5		5.9	053-585-0873	11.11.15	
영산강청	1	나이스㈜	문정현	광주 남구 방림동 340-4	의료폐기물		8		9.5	062-671-5533	00.10.09	
영산강청	2	무등위생공사	허순임	광주 광산구 비아동 10-3	의료폐기물		5		3.7	062-962-9339	00.10.26	
영산강청	3	여수의료 위생공사	고기현	전남 여수시 광무동 967-4	의료폐기물		5		5.2	062-643-9409	00.10.26	
영산강청	4	광호산업	김병도	광주 광산구 장수동 500-15	의료폐기물		7		6.2	062-951-3358	00.10.26	
영산강청	5	서해환경	최정남	전남 목포시 연산동 775-32	의료폐기물		6		9.9	061-272-8814	00.02.20	
영산강청	6	광주산업	최명학	광주 광산구 장수동 500-15	의료폐기물		6		10.5	062-675-9556	00.06.20	
영산강청	7	클린메디센타	김현호	광주 광산구 신창동 1058-12(2층)	의료폐기물		5		6.7	062-268-2681	00.06.10	
영산강청	8	(주)그린시스템플러스	김한철	전남 순천시 해룡면 복성리 91	의료폐기물		5		8.1	061-726-6000	00.09.07	
영산강청	9	광주삼우그린	김진수	광주 광산구 우산동 1615-11	의료폐기물		5		15	062-942-8383	00.09.13	
영산강청	10	열린환경	김순희	광주 광산구 월계동 780-9	의료폐기물		5		8.1	062-973-9294	00.09.27	
영산강청	11	(유)매일환경	이석호	전남 무안군 삼향면 유교리 927-1	의료폐기물		5		4.3	061-283-8256	09.09.21	
영산강청	12	금호환경	전항숙	광주광역시 서구 서창동 583-1	의료폐기물		5		8.8	062-373-6969	11.01.24	
원주청	1	강원위생공사	이희근	강원 원주시 태장2동 주공아파트 407-102	의료폐기물		5		3.1	033-746-1377	00.12.11	
원주청	2	청아산업	김홍, 김영란	강원 춘천시 퇴계동 11지구 23블럭 1롯데	의료폐기물		5		6.6	033-252-5888	00.12.11	
원주청	3	태광실업	김금중	강원 강릉시 포남동 1112-16	의료폐기물		5		8.3	033-645-7697	00.01.15	
원주청	4	㈜세영	이정숙	강원 동해시 부곡동 74-15	의료폐기물		5		6.9	033-535-1382	00.02.12	13.11.05

관리청	단	업소명	대표자	소재지	영업대상 폐기물	보유차량대수		적재능력합계(톤)		전화번호	허가종 교부일 (년.월.일)	반납 신고일 (년.월.일)
						액상	고상	액상	고상			
원주청	5	윤그린	반윤	강원 원주시 소초면 홍양리 1349	의료폐기물		5		2.7	033-745-6920	00.06.10	
원주청	6	안전산업	임의숙	강원 원주시 관부면 서곡리 2007-8	의료폐기물		5		7.5	033-735-1920	00.03.18	
원주청	7	도시환경	서민수	강원 원주시 소초면 평장리 1145-5	의료폐기물		5		7.2	033-735-1920	00.03.18	
원주청	8	신앤들	유영범	강원 춘천시 신동면 중리 745-1	의료폐기물		5		7.3	033-264-8338	08.11.21	
원주청	9	(주)중원기업	김상훈	충북 제천시 동현동 198-1	의료폐기물		5		4.5	043-652-1323	11.01.03	
세안금청	1	백산산업	김순아	전북 익산시 인화동1가 212-6	의료폐기물		5		5.9	063-843-4632	92.05.22	
세안금청	2	(유)서광산업	임경원	전북 익산시 황등면 황등리 1183-1	의료폐기물		5		5.2	063-856-3566	90.03.12	
세안금청	3	정수산업	손정수	전북 익산시 인화동 1가 208-11	의료폐기물		5		8.3	063-841-2442	00.12.06	
세안금청	4	(유)천보그린	박인엽	전북 진주시 덕진구 고령동 839-9	의료폐기물		5		10.8	063-211-1031	00.01.18	
세안금청	5	전북그린	정태승	전북 진주시 덕진구 여의동 541	의료폐기물		5		6.9	063-214-5652	00.04.04	
세안금청	6	제일그린	손순욱	전북 군산시 나문동 155-7	의료폐기물		5		4.8	063-461-2958	00.04.04	
세안금청	7	백제산업	박순동	전북 진주시 덕진구 팔복동 2가 177-8	의료폐기물		5		3.7	063-246-8147	00.05.22	
세안금청	8	대성산업	김홍식	전북 익산시 금강동 342-13	의료폐기물		5		10.0	063-842-3388	00.08.01	

## 2. 지정폐기물 자가처리업소 현황

가. 사업장지정폐기물(의료폐기물 제외) 자가처리업소 현황

나. 의료폐기물 자가처리업소 현황



## 2. 지정폐기물 자가처리업소 현황

### 가. 지정폐기물(의료폐기물 제외) 자가처리업소 현황

관리청	연번	업소명	대표자	소재지	처리대상폐기물	폐기물처리시설 시설현황(kg/hr)						전화번호	사용개시일 (년.월.일)	폐쇄 신고일 (년.월.일)		
						계	소각시설				열분해 시설				기타시설	
							일반 소각	고온 소각	열분해	고온 용융					시설명	처리능력
총합계(90개소)							139,601	1,140	500	958	-	-	167,938			
한강청	1	삼화페인트공업(주)	김장연	경기 안산시 성곡동 677	폐유기용제	0.22m <sup>3</sup> /hr						정제시설	0.22m <sup>3</sup> /hr	031-499-0394	99.10.14	
한강청	2	대덕전자(주)	김성기	경기 안산시 목내동 396-1	폐산(액상), 폐알카리, 폐수처리오니	5,287						증발(감압) 농축시설 건조시설	5,287	031-481-8196	01.04.11 01.05.29	
한강청	3	반월도금사업협동조합	이시영	경기 안산시 팔곡이 동 48	폐수처리오니	500						건조시설	500		00.01.25	
한강청	4	인터테크(주)	대표이사	경기 평택시 포승면 만호리 581	폐질산	14ℓ/min						폐질산증발 농축시설	14ℓ/min	031-681-7500	03.08.30	
한강청	5	현대제철(주)	윤주익	인천 동구 송현동 1	분진	8,333						안정화시설	8,333	032-760-2449	93.12.30	
한강청	6	대덕산업(주)	김연혁	경기 안산시 목내동 475 B15-31	폐알칼리	675						증발농축시 설	675	031-481-8045	96.10.28	
한강청	7	(주)백산	김상화	경기 시흥시 시화공단 1나 305		6m <sup>3</sup> /hr						정제시설	6m <sup>3</sup> /hr	031-499-0546	98.01.21	
한강청	8	건설화학공업(주)	황학주	경기 군포시 당정동 284	폐유기용제	0.34m <sup>3</sup> /hr 0.25m <sup>3</sup> /hr						정제시설	0.34m <sup>3</sup> /hr 0.25m <sup>3</sup> /hr	031-451-3611	99.06.07	
한강청	9	(주)노루페인트	대표이사	경기 안양시 박달동 615	폐페인트(액상, 고상), 폐합성섬유, 폐합성수지, 폐종이, 폐목재, 일반잡개, 폐유	980	480					정제시설	500	031-467-6065	95.07.13 99.07.24	
한강청	10	(주)테크팩솔루션이천공장	김태성	경기도 이천시 대월면 사동리 8-1	폐절삭유, 세정폐수	140kg/hr						증발, 건조 시설	140kg/hr	031-639-3522	07.04.27	
한강청	11	파주LCD환경안전협의회	대표이사	경기 파주시 탄현면 금승리 산16번지 외 25필지	폐촉매, 폐흡수제, 폐흡착제 등	106201m <sup>3</sup>						매립시설	106201m <sup>3</sup>	031-949-3974	07.12.24	
한강청	12	파주LCD환경안전협의회	대표이사	경기 파주시 탄현면 금승리 산16번지 외 26필지	사업장생활계 폐합성수지 폐유기용제	2,083	2,083							031-949-3975	96.11.27	
금강청	1	깨끗한나라(주)	윤종태	충북 청원군 강내면 황탄리 258	폐합성수지, 폐유(고상) 등	1,875	1,875							043-230-7324	94.02.16	
						3,750	3,750							043-230-7324	97.11.20	

관리청	연번	업소명	대표자	소재지	처리대상폐기물	폐기물처리시설 시설현황(kg/hr)						전화번호	사용 개시일 (년.월.일)	폐쇄 신고일 (년.월.일)				
						계	소각시설				열분해				고온 응용	열분해 시설	기타시설	
							일반 소각	고온 소각	열분해	고온 응용							시설명	처리능력
금강청	2	LG화학(주)청주공장	대표이사	충북 청주시 흥덕구 송정동 150	폐합성수지, 폐고무, 폐우레탄, 탄석, 알루미늄시트, 폐유, 폐유기용제 등	1,300	1,300						043-261-7127	96.07.09				
금강청	3	(주)진주페이퍼	한인수	충북 청원군 강외면 호계리 60-1	폐합성수지, 폐수처리오니, 폐유	15,417	15,417						041-861-3441	97.05.12				
금강청	4	한국타이어(주)대전공장	조충환	대전 대덕구 목상동 100	폐합성수지, 폐지, 폐목재, 폐유, 폐고무	1,500	1,500						042-930-1141	98.12.04	13.10.25			
금강청	5	한솔제지(주)	오규현	대전 대덕구 신일동 1674-2	폐수처리오니, 폐합성수지, 공정오니, 폐지, 폐목재, 폐유, 생활폐기물	28,000	28,000						042-939-1369	97.01.17				
금강청	6	육군제6157부대	부대장	충북 영동군 황간읍 황간면 황간우체국 사서함1	폐유, 폐목재, 폐합성수지, 폐합성고무	300	300						043-743-5054	02.05.01				
						50Hp						파쇄 분쇄	50Hp	043-744-6451	02.04.10			
금강청	7	한국도자기(주)인쇄1부	김성수	충북 청주시 흥덕구 송정동 27-9	폐유기용제	4						정제	4	043-262-2244	96.09.06			
금강청	8	(주)휴스틸	대표이사	충남 당진군 송악면 부곡리 569-1	폐산, 폐수처리오니, 폐고철	600*2 2500*2						반응	600*2 2500*2	041-350-8114	05.02.02			
금강청	9	현대제철(주)당진공장	대표이사	충남 당진군 송악면 고대리 167-32	분진	12t/hrX1						고형화	12t/hrX1	041-351-5114	06.07.24			
금강청	10	스텝코(주)	대표이사	충북 청원군 옥산면 남촌리 1111-4	폐알카리	135 270						건조	135 270	043-240-7391	07.06.28			
						270						건조	270					
금강청	11	동국제약(주)회죽공장	대표이사	충북 진천군 광혜원면 회죽리 150-3	폐유기용제	500ℓ						정제	500ℓ	043-530-0200	07.06.08			
금강청	12	아산시청	아산시장	충남 아산시 인주면 갈매리 인주지방산업단지내	생활폐기물, 사업장일반폐기물, 폐유, 폐유기용제	1,250	1,250							041-540-2458	06.12.18			
금강청	13	(주)에스엠알풍정	대표이사	충북 청원군 옥산면 남촌리 1112-14	폐유기용제	24						정제	24	043-710-8121	09.09.04			
금강청	14	삼성코닝정밀유리(주)	대표이사	충남 아산시 당성면 명암리 544	폐흡착제	60*2						정제	60*2	041-520-2459	09.07.16			
금강청	15	(주)백산OPC 2공장	대표이사	충북 진천군 덕산면 함목리 330-1외 5		20ℓ						정제	20ℓ	043-530-7561	11.03.15			
금강청	16	(주)아큐텍반도체기술	한병근	충남 천안시 성성동 493-3		1,500m <sup>3</sup> /일						중화	1,500m <sup>3</sup> /일	041-559-0641	95.11.17			
금강청	17	상원이앤씨(주)	이호인	충남 아산시 인주면 문방리 2-12		97톤/일						분쇄	97톤/일	041-533-2675	09.01.02			



관리청	연번	업소명	대표자	소재지	처리대상폐기물	폐기물처리시설 시설현황(kg/hr)						전화번호	사용 개시일 (년.월.일)	폐쇄 신고일 (년.월.일)		
						계	소각시설				평균 분쇄 시설				기타시설	
							일반 소각	고온 소각	열분해	고온 용융					시설명	처리능력
금강청	18	오정동농수산물 도매시장 관리 사무소	관리소장	대전광역시 대덕구 오정동 44-1	야채류쓰레기	25톤/일 12.5톤/일						분쇄 탈수 건조	25톤/일 12.5톤/일	042-622-3387	08.04.22	
금강청	19	노은농수산물 도매시장 관리사무소	관리소장	대전광역시 유성구 노은동 택지개발지구내 217BL	야채류쓰레기	7,000 5,000 5,000						분쇄 탈수 건조	7,000 5,000 5,000	042-270-7944	08.07.30	
낙동강청	1	서진화학(주)	김주열	울산 남구 용연동 491-1	폐황산 : 300톤/년 페알카리 : 57.1톤/년	35,460						반응(중화) 정제(여과) 증발, 농축	35,460	052-257-0482	2000.01.03	
낙동강청	2	STX조선(주)	강덕수	경남 진해시 원포동 100	페페인트캔	400						압축	400	055-548-1630	04.07.22	
낙동강청	3	(주)아이피케이칠서공장	차화철	경남 함안군 칠서면 계내리 칠서공단 8--6블록	페페인트(페캔, 페드럼) : 300톤/년	125						압축	125	055-586-2310	2003.12.15	
낙동강청	4	한화석유화학㈜울산3	대표이사	울산 남구 황성동 722-1	공정오니	350	350							052-279-1016	2006.12.22	
낙동강청	5	애경유화(주)	김이환	울산 남구 상개동 724	페산, 페유, 공정오니	500			500					052-259-8493	1993.10.07	
낙동강청	6	현대중공업㈜	김정국	울산 동구 방어동 1288	페유(기름걸레포함), 페지, 페목재, 폐합성수지, 폐합성고무, 폐합성섬유	16,667	16,667					파쇄시설	179HP	052-202-5312	96.10.07	
낙동강청	7	(주)아이피케이칠서공장	차화철	경남 함안군 칠서면 계내리 칠서지방공업단지 8-6B /L	페페인트	320						정제	320	055-586-2310	1997.04.11	
낙동강청	8	동서석유화학(주)	대표이사	울산 남구 부곡동 154	공정오니, 장치청소수, 잡배수	4,000	4,000							052-259-7696	1998.03.20	
낙동강청	9	한국바스프(주)울산 화성공장	프레드비움 가르터너	울산 남구 여천동 870	페유기용제, 페유(페유헬유, 공정부생가스, 페수	12,009	12,009							052-278-2132	2000.02.14	
낙동강청	10	육성화학(주)	김학선	부산 금정구 회동동 155-8	폐황산	20,000						정제	20,000	051-523-1515	2000.06.20	
낙동강청	11	(주)케이씨씨 울산공장	정종순	울산 동구 방어동 1234	페페인트	7,000						정제	7,000	052-280-1717	2000.12.05	
낙동강청	12	(주)풍산 울산사업장	유목기	울산 울주군 온산읍 대정리 611	페유(소관냉각수, 페수용성 oil)	425						유수분리	425	052-231-9174	2001.07.21	
낙동강청	13	동서석유화학(주)	대표이사	울산 남구 부곡동 154	공정오니, 페수	4,000	4,000							052-259-7696	2003.02.10	
낙동강청	14	벽산페인트(주)부산공장	김재우	부산 사상구 감전동 950--1	페페인트	200						정제	200	051-311-5300	2003.07.18	
낙동강청	15	(주)승원산업	박경재	울산 남구 여천동 737--2	페유기용제	1,900	1,900							052-273-9841	04.09.23	
낙동강청	16	(주)피피지코리아	대표이사	부산 남구 용당동 128-7	페페인트	500						정제	500	051-624-8221	05.01.14	

관리청	연번	업소명	대표자	소재지	처리대상폐기물	폐기물처리시설 시설현황(kg/hr)						전화번호	사용 개시일 (년.월.일)	폐쇄 신고일 (년.월.일)		
						계	소각시설				말균 분쇄 시설				기타시설	
							일반 소각	고온 소각	열분해	고온 용융					시설명	처리능력
낙동강청	17	조광페인트	이대은	부산 사상구 삼락동 379-1	페페인트 및 페락카	540						정제	540	051-340-7701	05.12.05	
낙동강청	18	삼성중공업㈜	김징완	경남 거제시 신현읍 장평리 530	페페인트 및 페합성수지	3,500	3,000	500				분쇄, 파쇄, 압출	680	055-630-4310	2006.12.29	
낙동강청	19	삼성테크윈(주)제2공장	대표이사	경남 창원시 성주동 28번지	폐유	1,000						유수분리	1,000	055-260-2222	2007.01.19	
낙동강청	20	송원산업(주)	대표이사	울산 남구 매암동 353-2	폐유기용제	1,900	1,900							052-261-2050	2007.06.01	
낙동강청	21	엘에스니꼬동제련(주)	대표이사	울산 울주군 온산읍 대정리 70 (주:689-892)	공정오니(Cu 함유)	958				958					04.06.18	
낙동강청	22	선경위텍(주)	최동연	울산 울주군 온산읍 화산리 322	페인산	750						정제시설 반응시설	750		2008.12.02	
낙동강청	23	(주)광역리텍	박형섭	울산 울주군 청량면 상남리 313-4	페합성수지, 페산 페알카리	105 30						분쇄시설 탈수시설	105 30	052-227-5686	2005.04.26	
낙동강청	24	(주)미래산업	대표이사	경남 창원시 팔용동 21-3, 18	페페인트	8						정제시설	8	055-256-2085	2008.09.19	
대구청	1	(주)티케이케미칼수지공장	대표이사	경북 구미시 공단동 300	폐유기용제(EG)	417						정제시설	417	463-0380	96.12.04	
대구청	2	(주)티케이케미칼합성1공장	대표이사	경북 구미시 공단동 298-1	폐유기용제(TEG, EG)	600						TEG정제(증 발)	600	469-2322	95.11.25	
대구청	3	동국산업(주)	정문호	경북 포항시 남구 장흥동 842-2	페염산	160						반응시설	160	271-0216	04.07.12	
대구청	4	(주)동부한농 구미공장	대표이사	경북 구미시 공단동 323	페농약(고상포장지)	210						암축시설	210	461-5100	06.10.18	
대구청	5	(주)두산전자사업	대표이사	경북 김천시 대광동 1349	폐유기용제(아세톤)	18						증발(농축) 시설	18	420-8124	99.11.04	
대구청	6	(주)코오롱플라스틱	한광희	경북 김천시 응명동 1018	폐유기용제, 폐가스	125	125							420-8310	99.09.03	
대구청	7	(주)코오롱 구미공장	한광희	경북 구미시 공단동 212	폐유	53						증발(농축) 시설	53	469-3014	99.08.09	
대구청	8	(주)태평양금속	홍성일	경북 구미시 공단동 298	섬유, 폐유고상, 수지, 폐지, 낙엽	250	250							467-8386	92.07.18	
대구청	9	(주)포스코	강창오	경북 포항시 남구 동촌동 5	폐수처리오니, 공정오니, 폐합성고분자화합물, 폐지	5,200	5,200							220-3053	93.01.25	
대구청	10	(주)포스코	강창오	경북 포항시 남구 동촌동 5	생활쓰레기, 합성수지류, 기름걸레	1,067						파쇄시설	1,067	220-3053	97.10.04	

관리청	연번	업소명	대표자	소재지	처리대상폐기물	폐기물처리시설 시설현황(kg/hr)						전화번호	사용 개시일 (년.월.일)	폐쇄 신고일 (년.월.일)		
						계	소각시설				평균 분쇄 시설				기타시설	
							일반 소각	고온 소각	열분해	고온 용융					시설명	처리능력
대구청	11	(주)효성구미1공장	이상운	경북 구미시 시미동 169	폐유기용제(DTA)	117						정제시설	117	470-9054	99.11.19	
대구청	12	코오롱패션머티리얼(주)김천공장	대표이사	경북 김천시 응명동 1019	폐유(수용성)	340						농축시설	340	429-7394	08.06.24	
대구청	13	한국OSG(주)	정태일	대구 달서구 갈산동 358-48	폐유(폐절삭유)	1,089						정제시설(분리)	1,089	583-2000	01.01.30	
대구청	14	한국OSG(주)제4공장	정태일	대구 달서구 호산동 357-11 60B-4L	폐유(절삭유)	1,913						정제(분리)시설	1,913	589-2071	06.12.26	
대구청	15	현대제철(주)포항1공장	대표이사	경북 포항시 남구 송내동 444	분진	25,000						고형화시설	25,000	271-1312	03.03.24	
대구청	16	현대제철(주)포항2공장	대표이사	경북 포항시 남구 장흥동 1857	분진	5,000						고형화시설	5,000	289-7124	03.03.24	
대구청	17	LG이노텍(주)	조영환	경북 구미시 구포동 624, 623-4	폐산(폐염화철)	37,100						반응시설	37,100	479-0612	03.03.06	
대구청	18	웅진케미칼(주)	조영환	경북 구미시 구포동 624, 623-4	폐유기용제(TEG, EG)	6,320						정제시설	6,320	469-4772	99.02.05	
대구청	19	(주)풍산 안강공장	조영환	경북 구미시 구포동 624, 623-4	폐유, 수용성절삭유	667						정제시설	667	760-6183	04.04.28	
대구청	20	한국OSG(주)제5공장	정태일	대구광역시 달서구 달서대로 109길 38	폐유	894						정제시설	894	583-2000	12.12.04	
영산강청	1	(주)포스코 광양제철소	이구택	전남 광양시 금호동 859	폐유	1,550	1,550							061-790-2473	'96.02.10	
영산강청	2	한국바스프(주)	조진욱	전남 여수시 화치동 373-15	폐유독물, 기타폐유기용제, 할로겐유기용제 폐유(고상)	160		160						061-680-7059	일반소각: '97.08.05 고온소각:	일반소각: '05.03.21
영산강청	3	GS칼텍스(주)	대표이사	전남 여수시 월내동 1056										061-680-2381		
원주청	1	새한미디어	심종진	충북 충주시 목행동 1	폐유기용제	200						정제시설	200	043)850-1154	98.04.29	
원주청	2	성신양회(주)	이태래	충북 단양군 매포읍 매포리 270	폐유, 일반	150	150							043)422-4211	95.12.23	13.04.30
원주청	3	아세아시멘트(주)	이윤무	충북 제천시 송학면 입석리 289	폐유, 일반	150	150							043)649-5451	98.02.10	12.01.03
원주청	4	쌍용양회공업(주)동해공장	대표이사	강원동 동해시 삼화동 200	폐유, 일반	300						소성로	300	033)520-1441	00.02.29	12.2월
원주청	5	쌍용양회공업(주)영월공장	명호근	강원 영월군 서면 쌍용리 700	폐유, 일반	1,996						소성로	1,996	033)370-8000	00.03.20	12.2월

관리청	연번	업소명	대표자	소재지	처리대상폐기물	폐기물처리시설 시설현황(kg/hr)						전화번호	사용 개시일 (년.월.일)	폐쇄 신고일 (년.월.일)		
						계	소각시설				평균 분쇄 시설				기타시설	
							일반 소각	고온 소각	열분해	고온 용융					시설명	처리능력
원주청	6	라파즈한라시멘트(주)옥계공장	대표이사	강원 강릉시 오계면 산계리 280-1	폐산, 폐유, 폐유기용제, 일반	90						소성로	90	033)534-1000	00.02.29	12.01.04
원주청	7	한일시멘트(주) 단양공장	정환진	충북 단양군 매포읍 우덕리 360	폐유, 일반	1,200						소성로	1,200	043)420-5651	00.03.20	12.02.08
원주청	8	현대시멘트(주) 단양공장	김광용	충북 단양군 매포읍 고양리 122	폐유, 일반, 폐부동액 등	96						소성로	96	043)420-8614	00.03.16	12.02.08
원주청	9	현대시멘트(주) 영월공장	대표이사	강원 영월군 서면 신천리 667-1	폐유, 일반	90						소성로	90	043)370-5500	00.03.16	12.02.08
					폐유기용제	2405Hp						분쇄시설	2405Hp		00.11.10	13.02.16
원주청	10	대우화학(주)	이봉철	충북 음성군 감곡면 문촌리 543-1	폐유기용제	3.5L						정제시설	3.5L	043)882-8942	04.12.31	
세만금청	1	OCI(주)군산공장	백우석	전북 군산시 소룡동 233	지정폐기물	1,425	1,425							063-460-6221	90.07.04 (95.09.25)	
세만금청	2	쥘전주페이퍼	한인수	전북 전주시 덕진구 팔복동 2가 180	지정폐기물	30,700	30,700							063-210-8531	93.07.23	
세만금청	3	아데카코리아(주)	다니가워메 구미	전북 완주군 봉동읍 용암리 839	지정폐기물	750	750							063-262-5230	92.08.19 (00.08.26)	

나. 의료폐기물 자가처리업소 현황

관리청	연번	업소명	대표자	소재지	처리대상폐기물	폐기물처리시설 시설현황(kg/hr)			전화번호	사용 개시일 (년.월.일)	폐쇄 신고일 (년.월.일)
						계	소각	열분해			
총합계(3개소)						1128	310	818			
한강청	1	카톨릭대학교 성빈센트병원	병원장	경기 수원시 팔달구 지동 93-6	혼합의료폐기물, 탈지면류, 폐합성수지류, 음식물류	190	190		031-249-7114	01.12.13	
한강청	2	분당서울대 학교병원	정진엽	경기도 성남시 분당구 구미동 300번지	의료폐기물(병리계, 손상성, 혈액오염, 일반의료 고상)	818		818	031-787-1002	09.08.18	
금강청	1	한국화학연구원 부설 안전성평가연구소	소장	대전 유성구 장동 100	동물사체, 폐 목재, 폐지, 폐합성수지	120	120		042-610-8181	02.08.06	



### 3. 지정폐기물 중간처리업소 현황

가. 사업장지정폐기물(의료폐기물 제외) 중간처리업소 현황

나. 의료폐기물 중간처리업소 현황





### 3. 지정폐기물 중간처리업소 현황

#### 가. 지정폐기물(의료폐기물 제외) 중간처리업소 현황

관리청	연번	업소명	대표자	소재지	처리대상폐기물	폐기물처리시설 시설현황(kg/hr)								전화번호	허가증 교부일	반납 신고일			
						계	소각시설				화학적 처리시설		기계적 처리시설				생물학적 처리시설		
							일반 소각	고온 소각	열분해	고온 용융	반응 응집 침전	고형화 안정화	증발 농축				파쇄 등 기타	사료 퇴비 소멸화	호기성
총합계(58개소)						669,577	76,754	33,666	1,950	0	229,979	24,593	12,500	290,135	0	0			
한강청	1	㈜케이비텍	박무웅	인천시 서구 건지로153번길 54(석남동 223-21)	고상-폐유, 할로겐족폐유용제, 기타폐유기용제, 폐흡수제 및 폐흡착제, 폐페인트및페락카, 폐합성고분자화합물, 폐수처리오니 및 공정오니 액상-폐유, 할로겐족폐유기용제, 기타폐유기용제, 폐농약, 폐페인트및페락카	4,583	1,000	1,583			2,000					032-571-3224	1996.07.19		
한강청	2	케이지이티에스㈜	이정섭	경기도 시흥시 정왕동 1235-7	액상-폐산, 페알카리, 폐유, 폐유기용제(기타& 할로겐) 액고상-폐페인트및페락카 고상-폐유, 기타폐유기용제, 폐합성수지, 폐합성고무, 폐유기용제(할로겐), 폐알카리, 폐수처리오니, 공정오니, 폐촉매, 폐흡착제및폐흡수제, 폐농약(액, 고상), PCB함유폐기물(액, 고상), 폐산, 폐유독물(액고상)	20,542	2,000	3,542			15,000		500hp			031-499-2525	1992.12.08		
한강청	3	㈜그린스코	박래수	인천시 남동구 남동공단 170B-5L	액상: 폐유, 폐유기용제 고상: 폐유, 기타폐유기용제, 폐합성고분자화합물, 오니(공정오니, 폐수처리오니), 폐지류, 폐목재 및 폐섬유류, 동물성 잔재류, 폐촉매, 폐흡착제 및 폐흡수제	141	141									032-812-6611	1995.01.18		
한강청	4	비노텍㈜	황일수	경기도 안산시 단원구 원시동 836-9 (반월공단 9B-73L)	액상- 폐유, 폐유기용제(비할로겐족), 오니(공정오니, 폐수처리오니), 폐산, 페알카리, 폐유기용제(할로겐족), 폐페인트및페락카 고상- 폐유, 유기용제(비할로겐족), 오니(공정오니, 폐수처리오니), 폐합성고분자화합물, 폐페인트및페락카	852	560			292						031-491-5000	1993.04.26		
한강청	5	부경산업㈜	김주한	경기도 안산시 단원구 성곡동 633-2 (반월공단 608B-14L)	액상-폐산, 페알카리, 폐유, 할로겐족유기용제, 기타유기용제, 폐페인트및페락카, 폐농약 고상-폐유, 폐페인트및페락카, 할로겐족유기용제, 기타폐유기용제, 폐흡착제, 폐수처리오니, 공정오니, 폐합성수지, 폐합성고무, 폐농약	958	208	583		167						031-491-3971	1993.05.13		

관리청	연번	업소명	대표자	소재지	처리대상폐기물	폐기물처리시설 시설현황(kg/hr)										전화번호	허가증 교부일	반납 신고일		
						계	소각시설				화학적 처리시설		기계적 처리시설		생물학적 처리시설					
							일반 소각	고온 소각	열분해	고온 용융	반응 침전	고형화 안정화	증발 농축	파쇄 등 기타	사료 퇴비 소멸화				호기성	
한강청	6	한국환경개발(주) 시화공장	양유찬	경기도 안산시 단원구 성곡동 724 시화공단 5바 626	액상 - 폐산, 폐알카리, 폐유, 기타폐유기용제 고상 - 폐합성수지, 폐합성고무, 폐수처리오니, 공정오니, 폐유, 기타폐유기용제, 기타고상폐기물(폐합성고분자화합물, 폐흡착제, 폐흡수제, 오니류) - 안정화대상폐기물 : 분진, 폐촉매, 폐흡착제 및 폐흡수제 - 고형화대상폐기물 : 광재, 분진, 폐촉매, 폐흡착제 및 폐흡수제, 폐주물사 및 샌드블라스트페사, 소각잔재물, 폐수처리오니, 공정오니	310,669	669					20,000	10,000		280,000			031-498-6644	1995.10.23	
한강청	7	㈜에니테크	임병곤	경기도 양주시 남면 상수리 9-2	액상-폐유, 고상 - 폐유	280	280											031-868-0608-9	1998.08.22	
한강청	8	성림유화(주)	최충근	경기도 안산시 단원구 성곡동 시화공단 5바 515	액상- 염산, 황산, 기타폐산, 폐알카리, 폐수처리오니 및 공정오니, 폐유, 폐유기용제(기타 & 할로겐족), 페페인트 및 페락카, 폐유도물, 폐농약 고상-페페인트 및 페락카, 폐농약, 폐산, 폐유기용제(할로겐족&기타), PCB함유폐기물, 폐유독물, 폐합성수지, 폐합성고무, 기타폐유기용제, 폐유, 폐수처리오니, 공정오니	7,560	1,965	3,095				2,500						031-499-3711 031-499-3813	1994.03.31	
한강청	9	대일개발(주)제2공장	주재희	경기도 안산시 단원구 성곡동 725-1 시화공단5바 514	액상: 폐유기용제(할로겐족), 폐유독물, 폐유, 기타폐유기용제, 폐산, 폐알카리 액, 고상: 페페인트, 페락카, 폐농약, PCB함유폐기물, 폐유독물, 폐흡수제 및 흡착제, 할로겐족유기용제, 폐합성수지, 고무, 폐유, 기타폐유기용제, 폐수처리오니, 공정오니, 폐흡수제 및 흡착제, 폐산	14,008	846	662						12,500				031-498-1451	1995.03.16	
한강청	10	대길그린㈜	제영태	인천시 서구 경서동 678-1	폐합성수지(열경화성, 폐합성고무, 폐수처리오니, 공정오니, 폐흡착제, 폐흡수제, 폐촉매, 기타폐유기용제, 폐유	1,025	400							625				032-561-4100	1995.04.22	
한강청	11	신대한정유산업㈜	안준복	경기도 화성시 청남면 고지리 28-1, 28-4	액상 및 고상 - 폐유, 폐유기용제(할로겐&비할로겐), 페페인트 및 페락카, 폐합성수지, 폐산, 폐알카리, 폐흡수제 및 폐흡착제	2,298	928	1,370										031-352-3831~2	2000.03.22	
한강청	12	뉴그린㈜	김형순	경기도 평택시 포승면 원정리 1204-4	고상 - 분진, 폐주물사, 샌드블라스트, 폐촉매, 폐흡착제 등	2,271	1,900	371						300hp				031-682-2700	2000.05.26	
한강청	13	(주)이알지서비스	심연규	인천광역시 남동구 남촌동 622-10 남동공단 12B 11L	액상 - 폐유, 기타 폐유기용제 고상 - 폐유, 오니류(폐수처리오니, 공정오니), 폐촉매, 폐흡착제 및 폐흡수제(고상), 기타 폐유기용제	360	360											032-822-2961	2009.02.13	
한강청	14	케이씨환경산업(주)	안병문	경기도 용인시 처인구 백암면 백봉리 599-2)	액상 - 폐유, 폐유기용제	4,160								4,160				031-323-5893	2008.02.20	
한강청	15	㈜하니아엔에스	김현철	경기도 화성시 장안면 노진리 16-11	고상 - 분진, 폐주물사, 샌드블라스트, 페사, 소각잔재물, 폐촉매, 폐흡착제, 광재, 페사, 폐내화물, 도자기조각, 폐석면	583						583						031-498-4933	2001.08.28	

관리청	연번	업소명	대표자	소재지	처리대상폐기물	폐기물처리시설 시설현황(kg/hr)										전화번호	허가증 교부일	반납 신고일	
						계	소각시설				화학적 처리시설		기계적 처리시설		생물학적 처리시설				
							일반 소각	고온 소각	열분해	고온 용융	반응 침전	고형화 안정화	중발 농축	파쇄 등 기타	사료 퇴비 소멸화				호기성
한강청	16	인바이오텍(주) 화성지점	윤영중	경기도 화성시 팔탄면 울암리 112-2	액상 - 폐엽산, 폐황산, 기타폐산, 폐알카리, 폐유독물(황산, 질산, 수산화나트륨)	8,875					8,875						031-354-1990	2004.03.16	
한강청	17	성림유화(주)화성지점	김영중	경기도 화성시 우정읍 주곡리 161-112	액고상 - 폴리클로리네이티드비페닐함유폐기물(폐변압기)	1,875					1,875						031-358-0882	2009.10.28	휴업중
한강청	18	대덕피에스티(주)	김혜경	경기도 파주시 아동동 247-8	액고상 - 폴리클로리네이티드비페닐함유폐기물(폐변압기)	12,000					12,000						031-947-1810	2010.08.19	
한강청	19	신대한정유산업(주)	안준복	경기도 화성시 정남면 고지리 28-4	액상 - 폐산, 폐알칼리(폐유독물 포함)	7,750					7,750						031-352-3831	2011.01.05	
한강청	20	(주)뉴그린	김형순	경기도 평택시 포승읍 포승공단순환로 602 (원정리 282-1)	액상 - 폐산, 폐알칼리	43,200					43,200						031-682-2700	2012.01.02	
한강청	21	(주)원창에너지	이창수	경기도 동두천시 상패동 569-1	액고상 - 폴리클로리네이티드비페닐함유폐기물(폐변압기)	66,000					66,000						031-866-2001	2012.02.28	
한강청	22	(주)포엔테크	박석순	경기도 평택시 오성면 양교리 449-10	액상 - 폐산	9,880					9,880						031-683-6873	2012.06.26	
금강청	1	(주)동양환경	모종면	대전 대덕구 문평동 69-3	폐산, 폐알칼리, 폐유기용제, 폐유 등	9,180	1,000	3,180			5,000		100Hp				042-933-0450	1993.05.08	
금강청	2	서광하이테크	모종면	충남 서산시 대산읍 대죽리 753	폐산, 폐알칼리, 폐유기용제, 폐유 등	1,000	1,000										041-663-7052	1999.03.08	
금강청	3	(주)대한환경	박노석	충북 청원군 북이면 장양리 119-8	폐유, 폐유기용제	2,000	2,000										043-218-4222	2006.05.17	
금강청	4	진주산업(주)	이태희	충북 청원군 북이면 용계리 598-3	폐유, 폐유기용제, 폐흡수제, 공정오니 등	3,000	3,000										043-214-7588	2006.12.28	
금강청	5	(주)신엔우	권용우	세종시 조치원읍 번암리 177-3	폐석면	5,000					5,000						042-546-8881	07.03.05	
금강청	6	(주)이솔루션	이인준	충북 진천군 문백면 도하리 6-1	폐석면	9,000					9,000						043-537-6541	07.10.05	
금강청	7	신이에코그린(주)	양선화	충남 당진군 송악면 복운리 1670	폐유, 그 밖의 폐유기용제	2,292	2,292										041-356-9500	09.2.23	
금강청	8	(주)다에너지솔루션	김선동	충북 청원군 오창면 여천리 16-1	폐흡수제, 폐흡착제, 공정오니, 폐수처리오니, 폐유, 폐유기용제	3,380	3,380										043-241-7886	10.2.4	
금강청	9	(주)영흥산업환경	창복, 송용	충남 천안시 동남구 목천읍 소사리 187-4	폐유, 기타폐유기용제(비할로겐족), 폐흡수제	400	400										041-554-7811	12.05.29	
낙동강청	1	(주)에너지네트웍(구, 책시엔)	김상동	부산 사하구 신평동 642-10	폐유(액상), 폐유(고상)	12,500	12,500										051-292-2074	92.08.8	
낙동강청	2	(주)거림	지문규	부산 사하구 구평동 427-1	폐유, 기타유기용제	1,700	1,700										051-266-6033	92.08.9	
낙동강청	3	KC한미산업(주)	이강욱	경남 마산시 회원구 봉암동 654-4	폐유(고상,액상), 폐유슬러지, 폐합성수지, 폐합성고무, 폐유(수용성질삭유)	3,700	3,700										055-251-7272	92.08.10	
낙동강청	4	(주)유성	류해럴	울산 남구 용잠동 490	폐유, 폐유기용제(기타유기용제), 폐합성수지, 폐합성고무	3,950	3,950										052-257-0671	92.08.11	

관리청	연번	업소명	대표자	소재지	처리대상폐기물	폐기물처리시설 시설현황(kg/hr)										전화번호	허가증 교부일	반납 신고일	
						계	소각시설				화학적 처리시설		기계적 처리시설		생물학적 처리시설				
							일반 소각	고온 소각	열분해	고온 용융	반응 응집 침전	고형화 안정화	증발 농축	파쇄 등 기타	사료 퇴비 소멸화				호기 성
낙동강청	5	㈜범우	강동관	울산 울주군 온산읍 학남리 55	폐유, 폐유기용제, 폐합성수지, 폐합성고무, 폐농약, PCB함유폐기물, 페페인트 및 페락카	5,000		5000									052-238-1561	92.08.12	
낙동강청	6	㈜코엔텍	이민석	울산 남구 용잠동 산 157	폐합성지, 폐합성고무, 폐유, 폐유기용제, 오니류, 폐유독물, 폐산, 페페인트, 페락카, 폐흡착제 및 폐흡수제	4,680		4680									052-228-7344	92.08.13	
낙동강청	7	NC울산㈜	강경진	울산 남구 용잠동 529-18	폐유, 폐유기용제, 폐합성수지, 폐합성고무, 페페인트 및 페락카, 폐농약, 오니, PCB함유폐기물, 폐유독물.	3,950	2,000		1950								052-256-0111	92.08.14	
낙동강청	8	한솔이엠이(주)동부지사	박윤식	울산 남구 용연동 490-4	폐유, 폐유기용제(비할로겐족), 페페인트, 폐산, 페알카리	9,550	1,400	1900		6250							052-277-0207	92.08.15	
낙동강청	9	NC양산㈜	강경진	경남 양산시 산막동 332-3	폐유, 폐유기용제(기타폐유기용제), 폐합성수지, 폐합성고무	2,500	2,500										055-367-1515	92.08.16	
낙동강청	10	한솔이엠이(주)영남지사	박윤식	경남 창원시 대원동 86-4	폐유(고상)	3,000	3,000										055-273-0500	92.08.17	
대구청	1	동양에코㈜	류용탁	경북 포항시 남구 대송면 옥명리 200-1	폐산, 페알카리, 폐유, 폐유기용제, 폐농약, 폐합성고분자화합물, 폐유독물 등	5,000	2,000	3,000									278-1112	93.03.06	
대구청	2	㈜국인산업	박우웅	경북 구미시 시미동 166-7	폐합성수지, 페페인트 및 페락카, 폐유기용제, 폐유, 폐흡착제 등	7,000	6,000	1,000									473-1116	94.03.07	
대구청	3	㈜이앤이	최석림	경북 구미시 구포동 538	폐합성고분자화합물, 폐유, 폐유기용제(비할로겐족), (일반폐기물 포함)	2,500	2,500										475-4141	96.04.03	
대구청	4	환경코리아	김종택	대구 서구 이현동 42-449	폐산, 페알카리(감량, 정련페액 제외)	5,525				5,525							568-3060	03.10.30	
대구청	5	㈜네비엔 영천사업소	박영동	영천시 도남동 214-2번지 외 4필지	폐유(고상), 그 밖의 폐유기용제, 폐흡착제, 폐흡수제	3,000	3,000										336-0280	08.10.31	
대구청	6	신성비철산업	김정태	대구 동구 각산동 298-2	PCBs 2ppm 이상 함유된 폐변압기, 폐콘덴서	3,750						3,750					963-8877	09.05.21	
대구청	7	대기케미칼	최석림	경북 영천시 도남동 407	폐산	1,650				1,650							333-0555	11.12.06	
대구청	8	에스에이치	김정태	대구 달서구 장기동 750-1	폐산, 페알카리	7,680				7,680							593-8118	12.03.07	
영산강청	1	(주)와이엔텍	진성익	전남 여수시 월내동 252	폐산, 페알카리, 폐유, 기타폐유기용제, 할로겐족유기용제, 폐합성수지, 폐합성고무, 페페인트 및 페락카, 폐농약, 폐유독물, 폐수처리오니, 공정오니, 폐흡착제 및 폐흡수제	17,620	3,000	1,700		12,920							061-690-6912	일반소각 : '97.07.04 고온소각 : '96.10.21	
영산강청	2	케이씨환경서비스(주)	이재영	전남 여수시 월내동 1402	폐유, 할로겐족유기용제, 기타폐유기용제, 폐유독물, 페페인트 및 페락카, 폐합성수지, 오니류, 폐촉매, 폐흡착제 및 폐흡수제, 폐농약	5,700	2,100	2,000				1,600					061-685-4149	97.01.24	

관리청	연번	업소명	대표자	소재지	처리대상폐기물	폐기물처리시설 시설현황(kg/hr)										전화번호	허가증 교부일	반납 신고일	
						계	소각시설				화학적 처리시설		기계적 처리시설		생물학적 처리시설				
							일반 소각	고온 소각	열분해	고온 용융	반응 응집 침전	고형화 안정화	증발 농축	파쇄 등 기타	사료 퇴비 소멸화				호기 성
원주청	1	천지에너지㈜동해 공장	이중훈	강원 동해시 구호동 234- 24	폐유, 폐유기용제	1,500	1,500									033-522-6180	03.01.30		
원주청	2	㈜그린필드	정창균	강원도 철원군 길말읍 문혜리 372-1, 373	2ppm 이상 PCBs 함유폐기물(폐변압기)	1,400				1,400						033)452-4982	10.01.08		
새만금청	1	(주)엔아이티	김주환	전북 군산시 소룡동 1662 번지	폐유, 폐유기용제 등	1,200	1,200									063-468-4141	98.06.11		
새만금청	2	케이씨호남환경㈜	고재영	전북 전주시 덕진구여의동 765-1	폐유, 기타폐유기용제, 폐합성고분자화합물	375	375									063-214-6672	05.04.13		
새만금청	3	엔비오코리아㈜	나윤태	전주시 덕진구 여의동 751-24	폐절연유 폐변압기(PCB함유)	9				9						063-211-5011	08.02.12		
새만금청	4	(유)와이에스산업	윤현숙	정읍시 감곡면 통석리 989	폐절연유 폐변압기(PCB함유)	6				6						063-571-8116	09.12.16		
새만금청	5	(유)에스엔피	박재규	전주시 덕진구 여의동 751-41	폐석면 등 고형화처리대상	10					10					063-213-8572	08.07.21		

나. 의료폐기물 중간처리업소 현황

관리청	연번	업소명	대표자	소재지	처리대상 폐기물	폐기물처리시설 시설현황(kg/hr)			전화번호	사용 개시일 (년.월.일)	폐쇄 신고일 (년.월.일)
						계	소각	멸균분쇄			
총합계(16개소)						20,140	20,140				
한강청	1	(주)엔비텍코리아	황동규	경기도 포천군 창수면 운산리33	의료폐기물	1,000	1,000		031-536-4751	09.10.21	
한강청	2	(주)메디코	고성규	경기도 용인시 처인구 남사면 진목리257, 257-1, 257-2, 257-3, 258	의료폐기물	3,400	3,400		031-323-0360	99.03.17	
한강청	3	도시환경(주)	김귀조	경기 연천군 전곡읍 간파리 391,391-1,392	의료폐기물	1,830	1,830		031-832-7994	04.02.14	
금강청	1	(주)아림환경산업	김남운	충남 천안시 성거읍 천흥리 315-2	의료폐기물	1,600	1,600		041-557-9211	00.11.25	
금강청	2	(주)삼우그린	한상인	충북 진천군 진천읍 금암리 219-1	의료폐기물	2,000	2,000		043-533-5764	01.01.31	
금강청	3	(주)디디에스	박은희	충남 논산시 벌곡면 신양리 466-8	의료폐기물	300	300		041-733-8830	01.02.07	
낙동강청	1	(주)한국클린시스템	정태호	경남 창원시 칠원면 운서리 827-2	의료폐기물	1,000	1,000		055-587-6603	01.03.26	12.3.20
낙동강청	2	경서산업사	정삼정	경남 진주시 상평동 55-50	의료폐기물	250	250		055-752-2527	00.09.06	
낙동강청	3	금풍에너지	정광미	울산 울주군 삼동면 조일리 1345	의료폐기물	1,000	1,000		052-254-0515		
낙동강청	4	(주)영남환경	조태규	부산 기장군 정관면 용수리 1030-7	의료폐기물	500	500		051-727-7401	05.04.12	
대구청	1	(주)에스엘디홀딩스	이병훈	경북 경산시 진량읍 평사리 513-1	의료폐기물	1,850	1,850		053-851-8220	12.07.12	
대구청	2	(주)아림환경	배동용	경북 고령군 다산면 송곡리 1040-4	의료폐기물	2,300	2,300		956-7200	03.11.19	
대구청	3	대경클린(주)	이병훈	경북 고령군 성산면 오곡리 113	의료폐기물	350	350		054-956-5100	04.05.07	휴업중
대구청	4	우석환경산업(주)	김정미	경북 경산시 자인면 읍천리 122-5	의료폐기물	410	410		053-853-6100	06.08.18	휴업중
대구청	5	원-에코(주)	이상민	경북 경주시 안강읍 두류리 400-1	의료폐기물	1,500	1,500		054-763-0340	10.05.18	
영산강청	1	(주)이메디원 (구)엘림산업	김영덕	전남 장흥군 장평면 두봉리 347	의료폐기물	850	850		061-862-4700	00.10.19	멸균시설 (05.9.15)

4. 지정폐기물 재활용전문 처리업소 현황

5. 지정폐기물 자가매립시설 현황

6. 지정폐기물 최종처리업소 현황





#### 4. 지정폐기물 재활용전문 처리업소 현황

관리청	연번	업소명	대표자	소재지	재활용 대상 폐기물	처리방법	전화번호	신고일 (년.월.일)	반납 신고일 (년.월.일)
총합계(531개소)									
한강청	1	대영용기(주)	유병구	경기도 김포군 통진면 가현리 764-18	폐유, 폐유기용제, 폐산, 폐페인트, 폐농약, 폐유독물, 폐알칼리, 폐합성수지함유용기	드럼재생(정형기)	031-988-8848	96.12.01	
한강청	2	(주)상원이앤씨	이호인	서울시 강서구 공항동 34-11 상원빌딩4층	제강분진	분쇄, 피쇄	02-2666-5100	95.02.21	
한강청	3	에름사(주)	김남태	경기도 부천시 오정구 내동 222-72	폐유(기름걸레)	정제	032-684-3743	92.09.04	
한강청	4	은누리산업(주)	정용환	경기도 오산시 원동 541-4	폐유기용제(IPA, AC, TCE)	정제	031-374-2635	92.07.29	
한강청	5	상신금속(주)	김상호	경기도 광주시 오포면 고산리 5-3	공정오니, 광재, 분진[폐유독물이 함유된 산화납], 폐산(페뮬라)	절단, 용융	031-798-9900 031-798-5151	92.07.01	
한강청	6	대원화성(주)	강동엽	경기도 오산시 외삼미동 493-2	폐유기용제	정제	031-372-3992	92.07.20	
한강청	7	삼성정유(주)	최춘	경기도 양주시 남면 경신리 180-3, -4, -5, 산50-7	폐유(액상)	고온열분해정제, 이온정제	031-863-0884	93.01.12	
한강청	8	동우아이비씨코리아㈜	박기원	경기도 용인시 백암면 석천리 97-1	액상 : 폐유(차량, 선박, 산업용), 폐유기용제(할로겐, 기타)	정제	031-336-3361	98.07.03	
한강청	9	우신화학(주)	김대현	경기도 화성시 정남면 문학리 719-2	폐산: 폐황산	반응정제	031-354-5300	99.04.12	
한강청	10	인영리싸이클링(주)	황문욱	경기도 화성시 장안면 수촌리 방죽말길35번길 60동 13호 745-10 (수촌리 745-10)	폐오일유틸터(폐유)	압축	031-354-3767	99.03.11	
한강청	11	클린코리아(주)	김응신	경기도 평택시 진위면 하북리 260-7	- 폐유(폐광물유, 폐동식물유) - 폐유기용제(그 밖의 폐유기용제)	이온정제, 정제, 압축	031- 668-0211	93.01.12	
한강청	12	삼미씨엠테크놀로지㈜	이기호	경기도 안성시 서운면 제3공단1길 68-38(신능리 220-1)	폐흡착제, 폐흡수제, 폐유기용제(고상), 폐수처리오니, 공정오니, 광재, 이온교환수지, 폐도가니, 분진	고온소각, 소성로, 도가니로, 산처리시설, 알칼리 처리시설, 건조, 분쇄	031-682-9362 031-671-5511	99.11.10	
한강청	13	이알에스엠	이기영	인천광역시 서구 오류동 1524-2, 1525-2	폐유기용제(할로겐, 기타, 폐페인트 및 락카), 폐산, 폐알칼리	정제	032-573-9200	91.07.21	
한강청	14	청우산업	반중현	인천시 남동구 논현동 429-7 남동공단 21B-9L	폐유기용제	정제	032-818-5592	93.04.23	
한강청	15	대한자원(주)	김희수	경기도 안산시 단원구 목내동 405-9 반월공단 7-11	폐산(페뮬라)	절단, 분쇄, 정제	031-493-9300/1	98.07.23	
한강청	16	이레화학(주)	조남채	인천시 서구 가좌동 178-137	폐유기용제(할로겐, 기타), 폐유	증류	032-584-8091	92.07.01	
한강청	17	서인켄텍(주)	이상갑	경기도 양주시 남면 경신리 93-1	폐산(cu함유 폐열화동), 폐알칼리(cu함유), 분진(페아연함유)	반응, 정제, 건조, 분리, 용융	031-868-7077	95.05.11	
한강청	18	협동산업(주)	김옥진	경기도 시흥시 정왕동 1278-3 시화공단 3나 204	*200ℓ, 100ℓ, 20ℓ, 20ℓ이하 용기 : 폐유, 폐유기용제, 폐유독물, 폐페인트, 폐산, 폐농약, 폐알칼리 함유 용기	탈사, 건조, 탈지, 도장(습식)	031-498-8301	92.12.09	
한강청	19	미지산업(주)	진국	인천시 남동구 고잔동 695-6 남동공단 130B-7L	폐유, 폐유기용제	이온정제	031-813-1336 031-811-7361	99.05.14	
한강청	20	서울리싸이클링(주)	한정순	경기도 고양시 일산구 성석동 517-5	폐유 또는 폐유기용제가 함유된 폐합성수지, 폐유함유철캔	압축, 분쇄, 원심분리기(탈유기)	02-3143-6580	00.01.13	

관리청	연번	업소명	대표자	소재지	재활용 대상 폐기물	처리방법	전화번호	신고일 (년.월.일)	반납 신고일 (년.월.일)
한강청	21	(주)서강화학	김종윤	경기도 양주시 남면 경신리 295-8,295-11,294-4	폐산(폐염산, 폐황산)	반응, 정제(여과)	031-858-6891/0	00.01.13	
한강청	22	남동에너지(주)	배재현	인천시 남동구 고잔동 728-7(157b-9)	폐유	이온정제	032-812-0871	99.05.20	
한강청	23	삼성용기(주)	황금인	경기도 화성시 마도면 두곡리 98-96	폐유, 폐유기용제, 폐페인트, 폐농약, 폐산, 폐알카리등이 함유된페드럼 및 폐PVC통	세척, 도장, 탈사등	031-356-9896	00.01.18	
한강청	24	(주)제일엔텍	김화자	경기도 화성시 신남동 861	폐유기용제(할로겐, 기타)	반응정제	031-366-7457	00.01.18	
한강청	25	신호정유(주)	강윤수, 안기홍	경기도 오산시 누읍동 45-1	폐유(액상)	감압증류, 재생연료유	031-375-5173/1	95.11.25	
한강청	26	광진화학(주)	권근섭, 강경희	경기도 시흥시 정왕동 1245-5 시화공단 1다 306	폐산, 폐유독물, 폐알카리	반응시설	031-498-4555	94.06.11	
한강청	27	한일정유(주)	장인욱	경기도 시흥시 정왕동 1355-9(1마317)	폐유(자동차용, 산업용, 선박용)	이온정제	031-497-2207	96.04.10	
한강청	28	케이지이티에스(주)	김철수	경기도 시흥시 정왕동 1235-7	폐산, 폐알카리(액상)	반응, 정제, 건조	031-499-2525	92.07.01	
한강청	29	(주)애강리메텍	양찬모	경기도 안산시 단원구 성곡동 689-2	광재, 분진, 폐촉매, 폐수처리오니	건조, 분쇄	031-499-5675	92.07.01	
한강청	30	대한민국상이군경회 사회사업소	류지철	경기도 시흥시 정왕동 시화공단 2마 104	폐유(폐번압기)	절단, 분쇄	031-431-4443	94.07.30	
한강청	31	(주)교우산업	황광하	경기도 시흥시 정왕동 1249-1 시화공단 1라 502	폐유기용제(기타) 및 폐페인트	정제	031-499-0617	93.04.09	
한강청	32	성원산업(주)	최형록	경기도 안산시 단원구 성곡동 594	폐산(황산, 염산)	반응, 정제	031-494-6544	96.02.06	
한강청	33	영익테크놀러지(주)	윤성준	경기도 시흥시 시화공단 2리204	폐알카리(액상)	혼합, 반응, 건조, 여과	031-499-2311	93.01.12	
한강청	34	(주)태원2공장	최윤진	경기도 시흥시 정왕동 시화공단 1다 302	폐산(폐염화동)	반응, 정제	031-497-8051	96.07.22	
한강청	35	현대드림산업(주)	박신재	경기도 안산시 단원구 성곡동 700시화공단 4바 610-1	[고상] - 폐유, 폐유기용제(기타 및 할로겐족) 및 폐페인트를 함유한 페드럼 (폐캔, 폐달통) - 폐산, 폐알카리, 폴리우레탄, 폐유독물을 함유한 페드럼 (폐캔, 폐달통)	탈지탈사도장	031-431-0266	98.02.25	
한강청	36	남양에너지	오연수	경기도 시흥시 정왕동 1353-1.2 시화공단 1마 702, 703호	폐유(폐광물류), 폐유기용제(할로겐, 기타)	이온정제	031-433-7011	92.07.01	
한강청	37	덕산약품공업(주)	홍석관	경기도 안산시 단원구 성곡동 635-1	폐유기용제(기타, 할로겐)	정제(증류)	031-495-4055	92.07.09	
한강청	38	인천화학(주)	이학균	인천시 서구 가좌동 173-90	폐산(폐염화동)	반응, 응해, 건조, 여과	032-578-4711 032-571-0282	92.03.23	
한강청	39	(주)그린에너지	김영택	경기도 안산시 단원구 성곡동 683-5 시화공단6바 506	액상 : 폐유(자동차용, 산업용, 선박용)	이온정제, 감압증류	031-494-0151	94.05.10	
한강청	40	창우(주)	권근춘	경기도 시흥시 정왕동 1238-12 시화공단 1라 213	폐산, 폐알카리	반응	031-497-6200	92.07.01	
한강청	41	(주)한국라이신화학사	최영일, 최관섭	경기도 시흥시 정왕동 시화공단1마 218	폐산(폐황산, 염산, 기타폐산)	반응	031-499-3697 031-432-1515	93.07.12	
한강청	42	대생산업(주)	이주욱	경기도 시흥시 조남동 218-5	페드럼(폐유, 폐페인트, 폐산, 폐알카리, 폐농약, 폐유기용제, 폐합성수지가 함유된 페드럼)	드럼재생(탈사, 도장, 건조)	031-405-5213	98.10.29	
한강청	43	(주)상신고속	박재규, 임영술	경기도 안산시 단원구 성곡동 시화공단 4마 402-2	페타데리, 공정오니, 광재, 분진(납함유)	용융	031-499-4011-5	94.02.25	
한강청	44	(주)씨앤에스케미칼	안일룡	경기도 시흥시 정왕동 1357-9 시화공단 1마 410	액상 : 폐염산, 폐황산, 폐질산, 폐인산, 폐불산, 폐알카리(폐기성소다)	반응	031-499-4527	95.07.08	

관리청	연번	업소명	대표자	소재지	재활용 대상 폐기물	처리방법	전화번호	신고일 (년.월.일)	반납 신고일 (년.월.일)
한강청	45	(주)충일	김차현	경기도 안산시 단원구 성곡동 635-6 (반월공단 608-4)	역상:폐밧데리(폐산), 고상:공정오니(납 또는 그화합물:폐납등),폐수처리오니(납 또는 그화합물),공정오니(황산을 포함한 주석 또는 그화합물)	분쇄,정제(여과),침전,반응,탈수,혼합,응응,주형등	031-508-6966 031-492-6245	92.11.05	
한강청	46	일성화학(주)	정유환	인천시 남동구 남촌동 621-1	폐산(염화철,염화구리)	반응	031-812-3001	92.07.01	
한강청	47	(주)에이치에스텍	천수관	경기도 안산시 단원구 원시동 740 (반월공단8B 4-2L)	폐산(폐염산)	반응(응해), 흡수	031-491-8973	92.07.01	
한강청	48	천지에너지(주)	이종훈	경기도 시흥시 정왕동 1697-2 시화공단 1마 503	폐유(산입용,자동차용,산업용), 폐유기용제(할로겐,기타)	폐유-이온정제 (정제, 혼합) 폐유기용제	031-498-3251	96.05.03	
한강청	49	신영산업사	김중선	인천시 남동구 고잔동 710-5 (139B-6L)	폐유기용제(할로겐,기타), 폐유(기계유, 윤활유, 기타)	정제	032-812-6061	94.02.19	
한강청	50	(주)덕성	이해성	인천시 남동구 남촌동 616-9 남동공단 9B-7L	폐유기용제(DMF)	정제	032-812-2334 031-470-2053(본사)	93.08.07	
한강청	51	㈜제이엠인터내셔널 인천지점	김유연, 김경하	인천시 남동구 남동서로 23번길 119(고잔동 132B-9L)	폐산(페밧데리),폐유(페변압기)	절단,파쇄,분리, 건조	032-822-8356	92.04.10	휴업중
한강청	52	풍진비철(주)	송동춘	인천시 서구 경서동 680-3	광재(폐황동),광재(페이연,페납),분진(페이연합유),페페인트(페이연합유),공정오니(폐통합유)	분쇄배합,응응, 건조	032-561-9111/8	93.02.23	
한강청	53	두리텍	최미자	경기도 양주시 고압동 501-1	폐산, 폐유기용제,페알카리가 함유된 페드림[PE,PP용기(수용성으로 옴로 세척이 가능한 것에 포함)]	분쇄성형절단	031-866-2161	98.08.24	
한강청	54	한원정밀화학(주)	최종영	경기도 용인시 유방동 485-4	폐유기용제(페DMF, 페DMAC)	중류정제	031-335-1011	92.07.01	
한강청	55	덕은인터라인징유(주)	이종수	경기도 화성시 마도면 쌍송리 산48,268-3,268-4	폐유	중류정제	031-357-5151	97.07.12	
한강청	56	(주)중부에너지	김재일	경기도 평택시 서탄면 내천리 206-2	폐유(액상),폐유(오일필터),폐유(정제연료유)	정제(중류,여과), 압축,파쇄	031-662-0195	97.02.12	
한강청	57	(주)보승퓨켄	김정근	인천시 남동구 고잔동 659-3 남동공단 107B-4L	폐산	정제반응	032-816-4411	95.01.06	
한강청	58	(주)태원	최유진	경기도 시흥시 정왕동 시화공단 1마 212	폐산(액상), 페알칼리(액상), 페슬러지(고상)	반응,정제	031-499-1357	93.04.13	
한강청	59	삼진프라스틱	이순덕	경기도 시흥시 정왕동 1697-3 시화공단 1마504	폐유기용제용기, 폐산 용기, 페알칼리 용기, 폐유독물 용기	분쇄(세척)	031-498-0146	98.12.23	
한강청	60	(주)삼화정유	신동욱	인천시 서구 석남동 223-259, 260	폐유(액상), 폐유기용제	이온정제 (약품정제) 정제	032-578-8490	93.07.15	
한강청	61	엔씨그린테크놀로지㈜	이애영	경기도 안산시 단원구 원시동 738-1	페밧데리, 공정오니(납,도로소,페납등),분진(납), 광재(납)	응응,정제	031-493-3679 031-493-7551	97.02.18	
한강청	62	세방정유(주)	임채남	경기도 김포시 대곶면 송마리 209	폐유(액상):선박유,산업유,윤활유	이온정제 감압중류	031-989-5100-3	98.04.17	
한강청	63	(주)삼우화학	홍용근	인천시 서구 석남동 223-256	폐산(액상)	반응시설	032-579-6688	92.05.28	
한강청	64	성일유화	이옥순	경기도 화성시 양감면 청문2리 359	액상 : 폐유기용제(할로겐족),기타유기용제	정제반응	031-375-8236	95.11.05	
한강청	65	신대한정유산업(주)	안준복	경기도 화성시 정남면 고지리 28-4	액상:폐유, 폐유기용제(기타, 할로겐족),페페인트	약품정제	031-352-3832	93.01.12	
한강청	66	대양산업(주)	김영재	경기도 안산시 상록구 사동 1489-4	광재류,공정오니	응응	031-502-2297	00.06.15	
한강청	67	성일하이텍(주)	홍승표	인천시 서구 가좌동 173-233, 173-238	폐유기용제,페페인트,폐유독물, 오니(공정오니)	반응응해소각	032-584-0162	00.06.15	
한강청	68	우정금속	경성호 김영덕	경기도 김포시 양촌면 학운리 1781	광재(납합유)	응응		00.08.15	

관리청	연번	업소명	대표자	소재지	재활용 대상 폐기물	처리방법	전화번호	신고일 (년.월.일)	반납 신고일 (년.월.일)
한강청	69	(주)알파메탈	조경래	경기도 시흥시 시화공단 1라 310	광재(페뎀납)	응용	031-433-1458	00.08.08	
한강청	70	상일금속(주)	이규홍	인천시 서구 가좌동 150-97	샌드블라스트패사, 유약올바른도자기조각, 광재(귀금속 함유), 분진(귀금속 함유), 폐흡착제(유기용제, 페필터), 폐흡수제(귀금속 함유), 공정오니, 폐수처리오니	반응(산화용해), 정제(여과)	032-575-2302	00.09.14	
한강청	71	그린테크	남연옥	경기도 김포시 양촌면 유현리 501-5	폐유(페오일필터), 폐유(페철캔), 폐유(폐수지용기류)	파쇄시설, 압축시설, 탈유기	031-981-1846	00.11.02	
한강청	72	(주)대양피앤티	정영일	경기도 김포시 하성면 원산리 185-15	페페인트(고상)	정제(분리)	031-987-8587	01.01.10	
한강청	73	(주)대흥	정요훈	경기도 안산시 단원구 원시동 727-2	페알카리(폐수산화나트륨)	반응(혼합)	031-495-9413	01.01.11	휴업중
한강청	74	삼지금속공업(주)	서건수	경기도 안산시 단원구 성곡동 시화공단4마815	액고상 : 폐산(페이트리), 분진(납화합물), 광재(납화합물, 페뎀납), 공정오니(납화합물, 주석재, 진지동설, 귀금속, 비철부속및드로스)	응용, 절단, 분쇄, 주조	031-319-8230/4	01.02.08	
한강청	75	성림산업(주)	김희중	경기도 화성시 우정면 주곡리 161-112	폐유(액, 고상), 폐유기용제(비탈로겐), 페페인트 및 페락카, 분진	연료화시설, 정제시설, 정제연료유시설	031-358-0882	01.03.06	
한강청	76	(주)서경	김종규	인천시 서구 원창동 4-13	폐산(염화동페액, 페황산, 페염산)	반응	032-574-3547	01.03.08	
한강청	77	태금정(주)	이윤희	경기도 화성시 정남면 보통리 310, 311-1, 2	공정오니, 페페인트	분리, 응용	031-354-9613	01.03.10	
한강청	78	삼정금속	신동만	인천시 서구 석남동 223-251	(고상) : 폐흡착제, 폐수처리오니, 폐촉매, 페페인트, (액상): 폐산, 페알카리	반응, 응용, 정제, 건조	032-572-4196	01.04.04	
한강청	79	덕산산업(주)	이법진	경기도 안성시 미양면 진촌리 175-1	폐유기용제(액상)	정제	031-671-1241	01.04.28	
한강청	80	금성이엔씨(주)	박재규	경기도 안산시 단원구 초지동 652-2	폐산(염산, 황산), 페알카리	반응, 여과	031-494-4545	01.05.12	
한강청	81	(주)리크린폴	차동욱	경기도 김포시 통진면 가현리 865-38 12동	*철용기류(폐유, 폐유기용제) *수지용기류(폐유, 폐유기용제)	압축, 분쇄	031-988-5182	01.06.11	
한강청	82	성림유화(주)	최충근	경기도 안산시 단원구 성곡동 시화공단 5바506	[폐유(자동차용, 선박용, 산업용), 폐유기용제, 기타오니류 : 액상], [폐유, 기타페페인트 : 고상]	연료화시설 (혼합)	031-499-3814 031-499-3813	01.08.28	휴업중
한강청	83	우진금속	진학모	경기도 안산시 단원구 원시동 784(반월공단10B-43L)	공정오니(납), 광재	응용시설	031-493-8146	01.09.20	
한강청	84	제일산업	박종국	경기도 시흥시 정왕동 2089-6 시화공단 2바 210	폐유기용제(탈로겐, 기타), 페페인트 및 페락카	정제	031-319-2119	01.10.15	
한강청	85	평창산업(주)	오병호	경기도 김포시 하성면 원산리 122-7	광재, 분진, 페페인트(페프라이머), 공정오니	분쇄, 건조	031-989-7025	01.11.07	
한강청	86	리텍산업	정락성	경기도 안산시 단원구 성곡동 630-7 반월공단 607B 12L	액상: 폐유기용제, 페합성고분자화합물(폴리우레탄)	반응	031-491-9318	02.01.16	
한강청	87	(주)화성세제이	최기형	경기도 안산시 단원구 성곡동 631-2 반월공단 607-20	(액상)페산, 페알카리, (고상)폐수처리오니, 폐촉매, 폐흡착제 및 폐흡수제	산처리, 응용	031-495-5367	02.01.25	
한강청	88	동진케미칼(주)	이정주	경기도 김포시 양촌면 대포리 2	폐유기용제	정제	031-987-8654	02.02.05	
한강청	89	신명화학	박상권	인천시 남동구 고잔동 701-15	고상 : 공정오니(페귀금속슬러리)	반응, 정제	032-815-0968	02.05.15	
한강청	90	한국에너지기계	이장용	인천시 서구 가좌동 602-67	폐유(기계유, 작동유)	정제, 여과	032-552-2152	02.06.07	
한강청	91	신남중합상사	고동환	인천시 서구 석남동 223-391	고상 : 폐흡착제(은함유), 페페인트(은함유),	고온소각, 응용, 중발농축, 탈수	032-571-4221	02.06.15	
한강청	92	동광산업	문고권	경기도 화성시 장안면 수촌리 284-1	폐유(수지용기류, 철용기류, 합성수지류), 폐유기용제(수지용기류)	파쇄, 압축, 응용, 탈유,	031-351-5234	02.08.31	

관리청	연번	업소명	대표자	소재지	재활용 대상 폐기물	처리방법	전화번호	신고일 (년.월.일)	반납 신고일 (년.월.일)
한강청	93	미래금속	조준식	인천시 서구 오류동 434-309	분진, 광재, 공정오니	정제(도가니로, 용해로)	032-563-1679	02.10.22	휴업중
한강청	94	우석리싸이클링	조후동	경기도 화성시 무송동 470-1	고상:소각재(비산재), 분진	분쇄, 선별	031-355-0997	02.11.06	
한강청	95	부여국제전기(주)화성지점	이종율	경기도 화성시 장안면 독정리 943-1	폐유(폐절연유를 함유한 폐변압기) 폐유(폐유를 함유한 폐전선 및 폐케이블) PCB함유 폐기물(PCB를 함유한 폐변압기)	절단, 건조	031-358-3192	02.11.21	
한강청	96	서영금속	염문선	인천시 남동구 고잔동 139M동	공정오니(고상, 금은함유), 폐수처리오니(금, 은함유), 분진, 폐납	건조, 분쇄, 용융	032-446-4112	03.02.03	
한강청	97	(주)포앤테크	박석순	경기도 평택시 오성면 양교리 449-10	폐알카리, 폐질산, 폐염산	반응, 농축, 건조, 탈수, 정제 (침전부리)	031-683-6873	03.05.28	
한강청	98	해성리싸이클링	김중호	경기도 화성시 봉담읍 덕우리 173-2	폐오일필터(고상)	압축, 정제(분리)	031-227-3515	03.06.23	
한강청	99	신오케미칼(주)	허세형	인천시 서구 석남동 223-468	폐산(염화동폐액)	반응, 정제(여과)	032-584-3901	03.12.29	
한강청	100	(주)신영기업	윤승욱	경기도 평택시 청북면 토진2길 16 (토진리 135-3)	고상 : 폐페인트(은함유전열성도료), 폐흡착제, 공정오니, 폐변압기(PCBs 2ppm 미만)	소각(고온열분해), 용융, 절단, 분리, 건조	031-684-9298	04.03.24	
한강청	101	동성금속	이종철	경기도 시흥시 은행동 283-4(2층)	액고상 : 폐페인트및폐락카	건조, 반응(산처리), 정제(여과), 침전, 용융	031-317-5333	04.05.06	
한강청	102	(주)미광금속	윤정섭	인천시 서구 경서동 363-169	광재(동), 분진(동)	용융	032-568-8801	04.05.10	
한강청	103	(주)바로테크	황덕중	경기도 연천군 연천읍 읍내리 21-2	폐유기용제(폐카본필터)	건조(증발), 정제(응축, 여과)	031-922-3003	04.06.11	
한강청	104	동진금속상사	이성란	경기도 화성시 양감면 신왕리 36-8, 97-1, 97-2	폐유(폐절연유를 함유한 폐변압기)	절단, 건조	031-353-8838	04.07.01	
한강청	105	에닉스	고병산	인천시 서구 가좌동 178-32	폐페인트, 공정오니, 폐촉매, 폐흡착제 및 흡수제	고온소각, 건조, 분쇄, 정제(분리, 여과, 추출용 해), 용융	032-574-0025	04.08.30	
한강청	106	희성금속(주)	권영재	인천시 서구 가좌동 173-89	폐페인트, 폐흡착제, 폐흡수제	고온소각, 반응(응해, 침전)	032-576-1153	04.09.02	
한강청	107	태원통상	김연숙	경기도 양주시 광적면 현서로 720번길 175	폐산(폐산을 함유한 폐합성수지 용기) 폐페인트(폐페인트를 함유한 폐합성수지 용기) 폐유기용제(폐유기용제를 함유한 폐합성수지 용기)	파쇄, 분리, 절단	031-855-2205	04.11.05	
한강청	108	한국자원트레이드	김선희	경기도 화성시 팔탄면 덕우리 84-33	폐페인트(분체도료)	정제(분리)	031-353-9909	04.11.09	
한강청	109	(주)비에스씨앤씨	이상범	인천시 서구 가좌동 602-32	폐산(동폐액)	반응	032- 576-0334	04.12.23	휴업중
한강청	110	정주케미칼	이해정	경기도 포천시 가산면 금현리 60-4	폐산(폐산이 함유된 수지용기)	분리, 분쇄	031-542-4813	05.04.26	
한강청	111	동우화인켄(주)평택공장	김상윤, 하시모토키요아사	경기도 평택시 포승면 원정리 1177	기타 유기용제(PGMEA : 프로필렌글리콜모노메틸에테르아세트산	증류 정제	031-659-4520	05.09.05	
한강청	112	(주)포스코엠텍	윤응철	경기도 화성시 정남면 문학리 721-14(다동, 라동)	폐유(폐변압기)	분리, 절단, 건조	031-355-4958	05.09.08	
한강청	113	(주)조일케미칼	신동윤	경기도 파주시 법원읍 법원리 480-2	폐산(염화동 폐액)	반응	031-959-7171	05.11.15	
한강청	114	수원산업	박정수	경기도 김포시 하성면 전류리 325-10	폐변압기(폐유)	절단	031-981-5108	05.11.28	
한강청	115	(사)한국지체장애인협회	김광환	경기도 안성시 대덕면 무릉리 169	폐변압기(PCB미함유 폐절연유)	건조	031-674-3056	05.12.28	

관리청	연번	업소명	대표자	소재지	재활용 대상 폐기물	처리방법	전화번호	신고일 (년.월.일)	반납 신고일 (년.월.일)
한강청	116	덕산악물공업㈜제2공장	홍석관	경기도 안산시 단원구 성곡동 636번지 608B32L	기타 폐유기용제	정제(증류)	031-495-4055	06.02.10	
한강청	117	(주)서원	조시영, 조경호	경기도 안산시 단원구 록내동 402-1(반월6B15)	광재,분진	분쇄,여과	031-365-8700	06.05.10	
한강청	118	비전테크	노상근	인천시 남동구 고잔동 86-8(6동)	폐흡착제,폐촉매,공정오니	분쇄,응용, 정제	032-442-0212	06.08.08	
한강청	119	(주)교우산업 평택공장	황광하	경기도 평택시 포승면 원정리 1206-12	폐유기용제,폐페인트,폐유	여과,혼합, 정제(증류)	031-683-7010 031-682-2662	06.09.07	
한강청	120	세종화학(주)	육근세	경기도 평택시 칠괴동 585-4	페인산	반응,여과	031-611-6366	06.09.28	
한강청	121	(주)서원 화성공장	김홍근	경기도 화성시 마도면 송소리 666-1마도지방산업단지4-3	광재,분진,공정오니, 폐수처리오니	응용,분쇄, 선별,건조,혼합	031-355-9591	06.10.13	
한강청	122	성신금속상사	기윤서	경기도 의왕시 고천동 439-32,98	폐수처리오니, 폐흡착제, 폐페인트, 그 밖에 유기용제	반응,여과, 응용,소각	031-455-9066	06.10.24	
한강청	123	중부산업	김용권	경기도 화성시 팔탄면 하저리 16-1	폐유, 폐유기용제, 폐 합성수지, 폐유독물, 폐알칼리, 폐산 폐농약 등의 함유물기	분리(탈지, 탈사), 압축, 파쇄	031-356-8551	06.11.29	
한강청	124	(주)태정화학	안항은	경기도 이천시 설성면 송계리 98-1	폐유, 폐유기용제, 폐페인트및페라카	정제	031-643-3300	1997.2.6	
한강청	125	상원기공	김남석	경기도 여주군 점동면 뇌곡리 325-3	폐유, 폐유기용제가 묻은 용기	압축, 분쇄	031-884-2890	2001.1.22	
한강청	126	(주)드림코리아	허도영	경기도 화성시 원천동 682-12,-5, 경기도 화성시 마도면 송정리 530-9,-10,-21,-34	*폐용기- 폐유기용제, 폐산, 폐알칼리, 폐유독물 *폐드럼- 폐페인트 및 페라카, 폐유, 폐유기용제, 폐유독물	분리(세척), 건조	031-355-9586	2007.6.29	
한강청	127	(주)에스엠테크	김복수	경기도 평택시 청북면 한산리 27-6	폐산,폐알칼리(함유용기)	분쇄,분리(세척),건조, 탈수,압출	031-683-8038	2007.8.30	
한강청	128	제이드리사이클링	차동욱	경기도 김포시 통진읍 가현리 865-38	폐유(폐오일필타)	파쇄, 압축	031-997-3590	07.10.04	
한강청	129	대한민국상이군경회 보훈사업소	류지철	경기도 평택시 청북면 고령리 529-19 영우목재공장 가동,나동	폐유(폐변압기) ※폴리클로리네이티드비페닐 함유폐기를 제외	분리(오일제거), 건조	02-3775-1201-,2	07.10.19	
한강청	130	(사)한국지체장애인협회김포공장	김광환	경기도 김포시 월곶면 고막리 18-18	폐유(폐변압기, 유입식 개폐기, 유입식 차단기, 유입식 변류기, 리클로저) ※폴리클로리네이티드비페닐 함유폐기를 제외	분리(오일제거), 절단,건조	031-996-1690	07.12.20	
한강청	131	(주)삼창유화	송창화	경기도 안산시 단원구 성곡동 685 시화공단 5바602	액상:폐유	이온정제	031-434-9621	2008.3.3	
한강청	132	한국초고압	최장식	경기도 동두천시 하봉암동 363	폐유(폐변압기) ※ 폴리카로리네이티드비페닐 함유 폐기물 제외	분리, 건조	031-868-5002	2008.11.28	
한강청	133	폐기물자원재활용협동조합	김재일	경기도 평택시 서탄면 내천리 206-4	폐오일필타	압축,파쇄	031-667-0302	2008.12.10	
한강청	134	(주)대명특수산업	김수복	경기도 화성시 장안면 3.1만세로 281번길 51(금의리 477-2)	철제용기: 폐페인트, 폐유기용제, 폐유	압축,분리(선별), 파쇄	031-351-6631	2009.4.16	
한강청	135	대한민국고엽제전우회	강인호	경기도 김포시 통진읍 귀천리 409-4	* 폐유(폐변압기) ※폴리카로리네이티드비페닐 함유 폐기를 제외	분리, 건조	031-982-9171	2009.5.20	
한강청	136	(사)한국신체장애인복지회 불용사업본부	신용식	경기도 시흥시 시흥대로 1124	폐유(폐변압기) ※폴리카로리네이티드비페닐 함유 폐기물 제외	분리(오일제거), 건조	031-404-8080	2009.11.13	
한강청	137	한겨레자원	김영락	경기도 김포시 대곶면 송마리 867-4	폐유(폐변압기) ※폴리카로리네이티드비페닐 함유 폐기를 제외	분리,절단, 건조	031-981-7234	2009.12.24	
한강청	138	사회복지법인 결신재단	김정현	경기도 파주시 광탄면 명봉산로352번길 81(용미리 580-1)	폐유(폐변압기) ※폴리카로리네이티드비페닐 함유 폐기물 제외	분리,건조	031-952-5658	2010.2.2	
한강청	139	(주)케이시코아	김종권	경기도 화성시 장안면 장안리 17-8(3동)	폐유(폐변압기) ※폴리카로리네이티드비페닐 함유 폐기물 제외	분리,절단, 건조	031-351-0138	2010.2.3	

관리청	연번	업소명	대표자	소재지	재활용 대상 폐기물	처리방법	전화번호	신고일 (년.월.일)	반납 신고일 (년.월.일)
한강청	140	(주)우리산업	윤여철	경기도 포천시 신북면 만세교리 219-1	폐유(폐냉동모터)	절단, 반응, 건조, 압축	031-533-9980	2010.7.9	
한강청	141	(사)장애인먼저실천운동본부	조효상	경기도 화성시 팔탄면 서근리 52	폐유(폐변압기) ※폴리클로리네이티드비페닐 함유 폐기물 제외 폐전선(절리케이블)	분리, 절단, 건조	031-793-2777	2010.7.27	
한강청	142	비투금속(주)	이규진	경기도 평택시 청북면 백봉리 306-6	공정오니, 폐수처리오니	건조	031-686-6151	2010.10.28	
한강청	143	일신무역	문창수	경기도 화성시 양감면 개화안길 110-21(대양리 553-9)	폐유(폐변압기) ※폴리클로리네이티드비페닐 함유 폐기물 제외	분리, 절단, 건조	031-353-7126	2010.10.29	
한강청	144	(주)피에스케이칼	이동우	인천광역시 서구 석남동 223-702	폐산(폐염산)	반응	032-432-8640	2010.11.10	
한강청	145	(주)클린솔루션	장영철	경기도 평택시 청북면 고령리 199-1, 199-2, 206, 206-3	그 밖의 폐유기용제	정제(분리), 정제(여과)	031-666-1056	2010.12.6	
한강청	146	성림유화(주)화성지점	김영중	경기도 화성시 우정읍 주곡리 161-112	폐유(폐변압기) ※폴리클로리네이티드비페닐 함유 폐기물 제외	분리(탈유), 건조	031-351-8967	2011.1.27	
한강청	147	동원엔지니어링(주)중진기사업부	박진희	경기도 화성시 서신면 매화리 483	폐유(폐변압기) ※폴리클로리네이티드비페닐 함유 폐기물 제외	분리(탈유), 절단, 건조	031-433-5921(본 사)	2011.3.8	
한강청	148	대덕피에스디(주)	김혜경	경기도 파주시 아동동 247-8	폐유(폐변압기) ※폴리클로리네이티드비페닐 함유 폐기물 제외	분리(탈유), 절단, 건조	031-947-1810	2011.3.23	
한강청	149	한수자원(주)	양재열	경기도 화성시 향남읍 동오리 89-3	폐페인트(분체도료)	정제, 응응, 건조, 파쇄	031-8059-1775	11.05.18	
한강청	150	동신케이칼	박기원	경기도 용인시 처인구 백암면 석천리 97-1번지	폐유기용제, 폐산, 폐알카리 함유 폐PVC응기 및 페드럼	분리(세척), 건조	031-321-3351	2011.7.	
한강청	151	지타산업	이재욱	경기도 용인시 처인구 원삼면 맹리 115-4	폐유(폐변압기) ※폴리클로리네이티드비페닐 함유 폐기물 제외	분리, 절단	031-322-5531	2011.9.30	
한강청	152	(주)케이온	박정규	경기도 화성시 장안면 수촌리 1029-9	액상:폐염산, 폐황산	반응, 정제	070-4355-1693	2011.10.14	
한강청	153	디엠시(주)	김승호	인천광역시 서구 오류동 434-68	폐산(염화동폐산)	반응, 침전, 탈수, 냉각	032-569-6360	11.10.28	
한강청	154	(주)에코리사이클링	김태엽	인천광역시 서구 가좌동 287-27	고상 : 공정오니(메탈등, 수은등, 폐수은)	분쇄, 건조	070-4416-6254	2011.11.17	
한강청	155	지엔지산업	전윤영	인천광역시 서구 오류동 434-219	폐페인트(분체도료)	분쇄, 혼합	070-4415-2547	11.12.14	
한강청	156	(주)면화인텍	유진호	경기도 화성시 비봉면 주석로 414 (자인리 725)	폐유(액고상), 폐유기용제	절단, 정제(분리)	031-356-9946	12.03.05	
한강청	157	에스지개발(주)	윤석환	인천광역시 남동구 논현고잔로 56	고상 : 무기성오니(폐수처리오니, 공정오니), 분진		032-421-0497	12.06.25	
한강청	158	한강그린	이상욱	경기도 부천시 원미구 조마루로 413-1, 1층(원미동 37-5)	액상 : 폐유(폐변압기)	절단, 탈유, 건조	032-612-9491	12.07.04	
한강청	159	대성금속(주)	노윤규	인천광역시 서구 가좌동 173-77, 64	고상 : 광재, 분진, 공정오니(천기.천자제품 잔재물)	고온소각, 반응, 응응	032-575-8547	12.07.20	
한강청	160	화인(주)	윤재근	경기도 화성시 양감면 송산리 519-3	액상 : 폐유(폐유를 함유한 폐전선)	절단, 탈피, 반응(추출), 분리, 분쇄, 선별, 압출성형	031-359-9360	12.07.26	
한강청	161	넥스텍크(주)	조성선	경기도 평택시 청북면 청북중앙로 459-33(고잔리 752-3, -8, -13, -16, -17, -18)	액상 : 폐산, 폐알칼리	반응, 정제	031-683-2461	12.08.20	
한강청	162	진흥전기	오문원	경기도 김포시 통진읍 귀전리 695-4	액상 : 폐유(폐변압기) 단, 폴리클로리네이티드비페닐 함유 폐기물 제외	분리(탈유), 절단, 건조	031-981-5108	12.10.23	
금강청	1	서광하이테크	황경식	충남 서산시 대산읍 대죽리 753	폐유, 폐유기용제	정제	041)663-7052	97.02.04	

관리청	연번	업소명	대표자	소재지	재활용 대상 폐기물	처리방법	전화번호	신고일 (년.월.일)	반납 신고일 (년.월.일)
금강청	2	㈜상원이앤씨	이호인	충남 당진군 송악면 고대리 167-32 외 1곳	분진	분쇄	02)2666-5100	96.05.08	
금강청	3	㈜인코케미칼	김종철	충북 청원군 강내면 횡탄리 74	폐유기용제, 폐유, 페페인트 및 페락카, 폐유독물, 페드럼	정제 및 세척	043)231-3636	97.01.21	
금강청	4	보림산업	육근세	대전 대덕구 평촌동 274-1	폐산, 폐알칼리	반응	042)933-8900	97.02.04	
금강청	5	신성켄오일㈜	이광수	충북 진천군 진천읍 송두리 561	폐유기용제, 폐유	정제	043)533-7833	97.02.05	
금강청	6	한양산업개발㈜	신민철	충남 천안시 북면 양곡리 475-1	폐유기용제, 폐유	정제	041)553-3799	97.02.06	
금강청	7	㈜세송유화학	윤찬기	충북 진천군 덕산면 신척리 425-31	폐유기용제, 폐유	정제	043)536-1500	96.12.23	
금강청	8	㈜다올테크	차정철	충북 청원군 옥산면 국사리 148-2	폐유기용제, 폐유, 페페인트 및 페락카	정제	043)260-9199 043)260-9197	97.01.21	
금강청	9	대전공업사	김경훈	대전 대덕구 읍내동 486	페밧데리	절단	042)634-3391	97.01.21	
금강청	10	㈜삼도화성	송재관	충남 천안시 백석동 570	폐산	반응	041)552-9876	97.02.04	
금강청	11	㈜이한산업	오세형	충남 천안시 성남면 신사리 448	페드럼	세척, 도장	041)553-2544	97.02.05	
금강청	12	㈜유니온정유	신수진	대전 대덕구 평촌동 148-1	폐유기용제, 폐유	정제	042)933-0025	97.02.06	
금강청	13	㈜코스랩산업	양병진	충남 당진군 순성면 옥호리 637-71	폐유기용제, 폐유	정제	041)352-0780	97.02.07	
금강청	14	㈜범창	김근순	충북 진천군 이월면 사곡리 116	폐유기용제, 폐유	정제	043)534-5800	97.04.16	
금강청	15	㈜경동산업	김영배	충북 청원군 부용면 금호리 192-1	폐유기용제, 폐유	정제	043)277-6278	97.04.24	
금강청	16	㈜주안케미칼	최성건	충북 진천군 덕산면 응룡리 274	페절연유(2ppm미만)	정제	043-536-6390	97.05.13	
금강청	17	에이스켄㈜	임병우	충남 아산시 신창면 수장리 10	폐유기용제, 폐유	정제	041)541-7157	99.11.10	
금강청	18	㈜신암정유	이부섭	충남 예산군 신암면 조곡리 9-30	폐유기용제, 폐유	정제	041)331-5149	00.08.21	
금강청	19	㈜천지화학	김철수	충북 진천군 덕산면 화상리 135-7	폐유기용제, 폐유	정제	043)537-8090	01.01.22	
금강청	20	㈜명성메탈	장명준	충남 청양군 윤곡면 신대리 39-5	오니류, 분진	분쇄, 혼합, 건조	041)943-8112	01.08.01	13.02.06
금강청	21	㈜토리컴	이응태	충남 아산시 둔포면 응룡리 180	페합성수지, 오니류, 폐산, 폐유기용제	치환, 반응, 응용	041)534-2131	01.08.31	



관리청	연번	업소명	대표자	소재지	재활용 대상 폐기물	처리방법	전화번호	신고일 (년.월.일)	반납 신고일 (년.월.일)
금강청	22	영남기업	구자원	충북 청원군 강내면 황탄리 71-1	폐드럼	세척, 도장	043)231-6991	01.09.01	
금강청	23	동원산업	최경순	충북 청원군 현도면 중삼리 298-9,297-12	폐유(폐오일필터, 폐철용기)	압축, 파쇄	043)269-3450	02.05.08	
금강청	24	㈜미래리서스	김정희	충북 옥천군 청산면 만월리 30, 31	폐수처리오니, 분진, 광재	분쇄, 건조	043)733-7856	98.08.04	
금강청	25	금강리싸이클링	송영분	충북 청원군 부용면 등곡리 531-3	폐유기용제, 폐유(폐합성수지, 폐철용기)	분쇄, 탈유	043)277-6684	02.11.25	
금강청	26	㈜동양이앤씨	박정오	대전 대덕구 대화동 141-1	폐산	반응	042)625-5011	02.11.02	
금강청	27	글로벌컴텍	육근일	충남 서산시 대산읍 대죽리 786	폐유, 폐유기용제	정제	041)663-1250	03.03.03	
금강청	28	㈜피엠알테크	안재일	충남 천안시 두정동 405-4	폐수처리오니, 폐산, 폐알칼리 등	분쇄, 반응시설	041)555-9140	03.10.02	
금강청	29	광도이앤씨	이진규	충북 청원군 옥산면 장남리 121	폐유(폐오일필터, 폐철용기)	선별, 분리, 압축	043)232-5182	03.12.18	
금강청	30	㈜원테크	강윤민	충북 진천군 광혜원면 죽현리 263	폐유기용제	정제	043)536-8226	04.11.01	
금강청	31	㈜세명테크	최승웅	충남 아산시 둔포면 신남리 624-3	폐산	정제	041)532-3707	04.11.22	
금강청	32	성일금속	김병성	충남 천안시 차암동 37	폐촉매, 폐은폐인트	소각, 용융	041)621-7721	04.11.27	
금강청	33	대한민국재활용인회변압기공장	박세직	충북 진천군 이월면 신월리 318-11	폐절연유(변압기)	정제	043)536-7161	05.11.21	
금강청	34	솔브레인㈜제3공장	정지완	충남 공주시 검상동 725-4	폐산	정제	041)852-1363	05.12.01	
금강청	35	대덕정유㈜	한미자	대전 대덕구 상서동 314-1,2	폐유(오일필터, 드럼)	압축, 절단	042)933-5172	05.12.01	
금강청	36	㈜프리텍	이규홍	충북 진천군 초평면 오갑리 86	폐수처리오니, 공정오니,광재, 분진,촉매	분쇄, 절단	043)532-8191	06.03.20	
금강청	37	태창리텍㈜	이철민	충북 청원군 옥산면 국사리 220	폐통신케이블	열분해, 압축	043)260-9925	06.10.31	
금강청	38	태상산업개발	김태훈	대전 대덕구 대화동 393-2	폐변압기	건조, 절단	042)635-9393	06.12.06	
금강청	39	진솔화학	배종권	충북 진천군 문백면 평산리 503-2	폐산	정제	043)532-8131	06.12.13	
금강청	40	미래산업	강병환	충북 진천군 덕산면 기전리 485-4	폐수처리오니, 공정오니	건조	043)537-5550	06.12.28	
금강청	41	광진화학	권근섭 외 1	충남 당진군 송악면 청금리 319-26	폐산	농축, 반응	031)498-4555	07.03.05	

관리청	연번	업소명	대표자	소재지	재활용 대상 폐기물	처리방법	전화번호	신고일 (년.월.일)	반납 신고일 (년.월.일)
금강청	42	(주)금강이앤티	김문석	충북 보은군 삼승면 우진리 544	폐유(폐변압기, 폐전선)	절단	032)507-7641	07.04.25	
금강청	43	한국포조텍(주)	권승안	충남 서산시 수석동 1175	폐산	정제	041)663-0490	07.09.04	13.3.13
금강청	44	충청화학에너지(주)	이철학	충남 논산시 가야곡면 야촌리 629-4	폐유, 폐유기용제, 폐페인트 및 페라카	정제	041)712-5182	07.08.21	
금강청	45	현대산업	지택상	충북 진천군 진천읍 송두리 산 116-1	폐드럼, 폐PVC용기	세척, 도장	043)536-6606	08.03.21	
금강청	46	(주)영화	전숙희	충북 진천군 덕산면 한진리 5-4	폐유기용제, 폐페인트 및 페라카	정제	043)537-9986	08.06.19	
금강청	47	삼협그린텍(주)	김성우	충남 서산시 대산읍 독곳리 산110	폐유, 폐유기용제 액상(할로겐족 제외)	정제	041)665-9140	08.10.27	
금강청	48	(주)에강리메텍	양찬모	충북 진천군 초평면 오갑리 581	폐촉매, 오니류	정제	043)537-5675	08.12.17	
금강청	49	협동산업(주) 진천공장	김옥진	충북 진천군 이월면 신월리 398-21	폐드럼, 폐용기류 (폐유, 폐유기용제, 폐페인트, 폐유독물, 폐알카리, 폐산, 폐농약)	파쇄	043-534-6241	09.02.12	
금강청	50	대덕정유(주) 복수사업소	한미자	충남 금산군 복수면 웅진리 175-1,2	o 폐변압기(폐절연유) o 전기절연유를 절연매체로 사용하는 전력장비(콘덴서, 변압변류기 등)	세척, 건조		09.03.30	
금강청	51	(사)청주산업단지 관리공단	전영우	충북 청주시 흥덕구 송정동 75-4	폐황산	정제	043-265-0932	09.04.13	
금강청	52	해동산업개발	김성수	충북 청주시 상당구 오동동 330	폐변압기(폐절연유)	절단	043-213-8248	09.05.28	
금강청	53	렘테크놀러지(주)	길준영	충남 금산군 군북면 조정리 300	폐유기용제(폐 NMP, LCD STRIPPER, DMSO)	정제	041-754-6470	09.11.10	
금강청	54	(주)태평에어엔워터	김영래외 1명	충남 논산시 연무읍 마진리 281-10	2ppm이상 PCBs 함유폐기물(폐변압기, 폐절연유), 폐변압기(PCBs 2ppm미만)	정제, 절단	041-741-3500	10.3.31 10.9.14	
금강청	55	(합)대성금속환경	이영호	충남 논산시 광서면 황진리 332-5	폐변압기(PCBs 2ppm미만)	절단	041-734-5390	10.4.6	
금강청	56	하나트렌스	전형조	충북 옥천군 청산면 효목리 617-2	폐변압기(PCBs 2ppm미만)	절단	043-731-4425	10.5.27	
금강청	57	백제금속	조창환	충남 공주시 유구읍 북진리 199	공정오니, 폐수처리오니	정제	041-841-9956	10.8.16	
금강청	58	미지산업(주)	진국	충북 진천군 이월면 삼송리 32-5	폐유기용제(할로겐족, 그 밖의 폐유기용제)	정제	043-535-7361	10.11.26	
금강청	59	의송티테크	남갑성	충남 예산군 대술면 화산리 482번지 외 2필지	폐변압기(PCBs 2ppm 미만)	절단	041-333-9415	11.6.1	
금강청	60	케미시스(주)	김종대	충남 천안시 동남구 성남면 용원리 96-1, 96-3, 96-4	폐유기용제 액상(비할로겐족), 폐유(절삭유)	정제	041-584-1222	11.7.27	
금강청	61	엔서스(주)	조철형	충북 진천군 광혜원면 죽현리 419번지	PCBs 함유(2ppm 이상) 폐변압기, 폐절연유	세척	043-534-3303	11.8.3	

관리청	연번	업소명	대표자	소재지	재활용 대상 폐기물	처리방법	전화번호	신고일 (년.월.일)	반납 신고일 (년.월.일)
금강청	62	한진트랜스	배종봉	대전광역시 동구 용운동 211-1	폐변압기(PCBs 2ppm 미만)	절단	042-282-2370	11.8.5	
금강청	63	(주)이원캡텍	유창운	충남 연기군 진의면 관정리 진의2일반산업단지 3블럭	폐합성수지	반응	041-868-2175	11.8.9	
금강청	64	(주)에타	이재순	충북 진천군 이월면 밤디길 65-1	폐변압기(PCBs 2ppm 미만)	절단	043-537-5452	12.3.20	
금강청	65	통차금속	박태경	충북 청원군 북이면 대울현암길 113	분진, 공정오니, 폐수처리오니	분쇄	043-213-3132	12.5.24	
금강청	66	(주)에코코리아	김병국	충북 진천군 덕산면 동동리 696	분진, 공정오니, 폐수처리오니, 광재	건조	043-537-5550	12.6.29	
금강청	67	(주)썬에너지	김성수	충북 진천군 초평면 은암리 279	폐변압기	절단, 건조	043-838-5670	12.7.23 12.9.25	
금강청	68	알파산업	김경숙	충남 천안시 서북구 성환읍 성환리 629	폐유(고상)	절단	041-582-7865	12.9.20	
금강청	69	케이디페트로(주)	김태필	충북 진천군 이월면 사곡리 1174-68	폐유, 폐유기용제	정제	043-533-8449	13.2.28	
낙동강청	1	(주)동방유화 (구, (주)동일화학)	이상길	경남 김해시 주촌면 선지리 30-9	폐유기용제(할로겐족, 기타폐유기용제)	정제(여과), 정제(유수분리), 정제(분리), 정제(증류), 가열(REBOILER), 응축	055-329-0333 Fax)323-7988	99.11.15	
낙동강청	2	명진산업	이순기	울산 남구 여천동 893-20	페드럼(폐유, 폐유기용제, 폐농약, 폐알카리 함유)	압축(성형), 세척, 분리(탈지)	274-6766 Fax)274-6165	00.01.13	
낙동강청	3	한원정밀화학(주)	최종영	울산 울주군 온산읍 화산리 302	폐유기용제(D.M.F)	농축, 증발, 정제(분리), 정제(분해), 건조	052-239-4932 Fax)239-4935	96.08.08	
낙동강청	4	태영케이컬(주)	최규량	부산 사상구 모라1동 720-1	폐산(폐염산)	반응, 탈수	051-304-5501 Fax)303-4700	97.03.11	
낙동강청	5	(주)인평양산지점	김동준	경남 양산시 산막동 310-5	폐산(폐염산, 기타폐산<염화제1철, 염화제2철>)	반응(1차), 반응(2차), 여과	055-384-8126 Fax)384-8128	97.02.20	
낙동강청	6	삼봉산업	안병제	경남 창원시 중앙동 93-1 평화O/T 518호 (현장 : 한국철강(주)창원공장, 대한제강)	제강분진	분쇄-피쇄, 진동스크린	055-268-6223 Fax)268-6224	96.11.14	
낙동강청	7	건영화학공업사	김의도	울산 남구 여천동 746	폐유기용제(기타 폐유기용제)	정제, 응축	052-272-8563 Fax)258-8568	97.02.04	
낙동강청	8	유국산업(주)	이승철	경남 양산시 어곡동 863-6	페드럼류	압축, 도장, 건조, 탈지, 탈사, 가열	372-4800 Fax)372-4804	98.03.18	
낙동강청	9	(주)씨엠피아이	박대만	경남 양산시 교동 53-2	폐산(폐염산)	반응(산화)	055-387-0066 Fax)387-0069	97.02.14	
낙동강청	10	(주)삼원이엔씨	이호인	서울 강서구 공항동 34-11 삼원빌딩 4층(현장 : 경북 함안군 군북면 유현리 1365 한국철강(주), 창원시 신촌동 66 창원특수강(주))	제강분진	분쇄-피쇄, 진동스크린	02-2666-5100 Fax)2662-8400	96.12.20	
낙동강청	11	고려아연(주) 온산제련소	대표이사	울산 울주군 온산읍 대정리 505	폐배터리, 공정오니	분쇄, 용해, 반응, 용융, 반응, 정제	052-231-6119 Fax)231-6088	97.01.16	
낙동강청	12	신흥유업(주)	이철호	울산 남구 여천동 426-23	정제연료유로 재생 가능한 액상 폐유, 대체연료유(황분1%이하)로 재생 가능한 액상 폐유, 윤활유로 재생 가능한 액상 폐유, 정제유기용제로 재생 가능한 액상 기타 폐유기용제, 박리제로 재생가능한 액상 폐유	정제, 응축, 회수, 정제(원심분리), 정제(분리), 정제(증류), 혼합	052-276-5123 Fax)276-5125	97.02.14	

관리청	연번	업소명	대표자	소재지	재활용 대상 폐기물	처리방법	전화번호	신고일 (년.월.일)	반납 신고일 (년.월.일)
낙동강청	13	(주)에코솔루션	정근업	울산 울주군 삼남면 가천리 852-149	폐산(폐염산)	반응, 여과	052-264-8521 Fax)264-8525	97.04.24	
낙동강청	14	삼육특수유제	한차경	경남 김해시 어방동 1605-12	폐유(정제가능한 액상폐유, 폐수용성절삭유) 폐유기용제(할로겐족, 기타폐유기용제)	정제, 혼합, 반응, 여과, 증발, 유량조정	055-336-2218 Fax)336-2219	97.02.04	
낙동강청	15	(주)안병	김동준	부산 사상구 삼락동 395-14	폐산(폐염산)	반응(산화), 정제(여과)	051-301-9111 Fax)301-9120	97.02.20	
낙동강청	16	왕징에너지(주)	최봉석	울산 울주군 삼남면 가천리 694	폐유(폐윤활유, 폐연마유, 폐절삭유, 폐기계유, 폐작동유, 폐절연유) 폐유기용제(할로겐족, 기타유기용제)	증류, 분리, 재증류, 여과	052-264-1335 Fax)052-237-5227	97.02.25	
낙동강청	17	동락화학공업사	이길문1	부산 강서구 송정동 녹산산업단지4B 11L	폐유기용제 (기타폐유기용제)	정제, 응축, 가열, 회수	051-831-6457 Fax)831-6458	97.01.24	
낙동강청	18	(주)혁진	최병대	경남 양산시 산막동 277	폐유 (정제연료유로 재생가능한 액상폐유)	여과, 반응, 분리, 가열, 증발, 응축	055-385-6578 Fax)386-1157	00.01.28	
낙동강청	19	세원에너지(주)	김상룡	경남 김해시 삼계동 1007-2, 1268	폐유기용제 (할로겐족, 기타유기용제)	정제(증류), 정제(유수분리), 정제(추출)	055-339-8468 Fax)339-8470	98.10.21	
낙동강청	20	(주)동신화학	김형석	울산 남구 황성동 308-1, 832	폐유기용제(할로겐족, 기타폐유기용제), 폐유(정제가능한액상폐유)	정제, 응축, 증발	052-257-0711 Fax)257-0714	97.01.21	
낙동강청	21	(주)화창	전철현	경남 함안군 칠서면 계내리 625-1	폐산(페브티리), 공정오니, 폐납재, 납분진, 광재(폐납재)	파쇄	055-586-7203 Fax)586-7206	97.02.04	
낙동강청	22	동양금속공업사	최수영	경남 김해시 안동 539-6	공정오니, 폐페인트 및 폐락카	응용	055-324-1601 Fax)324-1604	99.06.03	
낙동강청	23	(주)동남정유	송병주 송수일	경남 김해시 인동 426-1(본사)	폐유	여과, 분리, 증류, 반응	본사 : 055-335-3521-3 Fax)335-3523	97.02.04	
낙동강청	24	(주)경남환경	김태근	경남 양산시 북정동 5-2	폐광재<납함유>, 공정오니<납함유>, 분진<납함유>, 폐산(페브티리), 공정오니(구리함유)	응해, 파쇄, 분쇄	055-385-9150 Fax)387-2279	97.03.18 (04.10.27)	
낙동강청	25	현대드림	권일술 박역선	경남 양산시 소주동 226	페드럼류 (지정폐기물에 한함)	건조, 도장, 탈사	055-388-7100 Fax)388-7103	98.06.12	
낙동강청	26	태광케미칼(주)	이길문	경남 양산시 산막동 332-7	페알카리, 폐유기용제(기타폐유기용제) 페페인트 및 폐락카	증발농축, 정제(증류), 정제(여과), 혼합	055-385-5472 Fax)387-5236	97.02.04	
낙동강청	27	(주)문창산업	윤대관	부산 사상구 감전동 952-20	폐유기용제 (할로겐족, 기타 폐유기용제) 페드럼류(생산용제드림에한 함)	정제(증류), 응축, 탈수	051-317-2365 Fax)328-4698	97.02.20	
낙동강청	28	온산서가산업	서경현	울산 울주군 온산읍 화산리 311	페드럼류 (지정폐기물에 한함)	도장, 건조, 탈지, 압축(성형)	052-238-1975 Fax)238-9211	98.06.25	
낙동강청	29	대성석유화학(주)	이종운	울산 울주군 온산읍 화산리 353	폐유(폐윤활유)	산처리, 정제(백표처리), 정제(여과)	052-238-6368 Fax)238-4003	97.02.14	
낙동강청	30	삼협그린텍(주)	김성우	경남 김해시 상동면 매리 952	폐유(정제가능한 액상폐유), 폐유기용제 (할로겐족, 기타 폐유기용제), 폐페인트 및 폐락카	정제(증류), 정제(분리), 응축, 회수, 유수분리, 중화, 유수분리, 탈수, 정제(증류), 회수, 유량 조정, 전처리여과, 원심분리	055-331-9140 Fax)331-9144	97.06.20	
낙동강청	31	우신산업	지원배	울산 남구 여천동 822-28	페드럼류 (지정폐기물에 한함)	가열, 건조, 도장, 탈지, 탈사, 정제	052-275-9848 Fax)274-3435	98.01.12	
낙동강청	32	대흥산업(주)	이범재	울산 남구 황성동 680-1	페드럼류 (지정폐기물에 한함)	건조, 도장, 탈사, 탈지	052-276-4431 Fax)269-4641	98.04.29	

관리청	연번	업소명	대표자	소재지	재활용 대상 폐기물	처리방법	전화번호	신고일 (년.월.일)	반납 신고일 (년.월.일)
낙동강청	33	덕화산업	박유규	울산 남구 여천동 726-9	페드럼유 (지정폐기물에 한함)	건조, 도장, 탈사, 세척, 건조	052-272-6325 Fax)276-3955	98.03.02	
낙동강청	34	강명산업사	정민권	경남 김해시 삼계동 1209-1	폐유(정제가능한 폐유)	정제(반응), 정제(여과)	055-339-9851 Fax)359-9853	97.02.04	
낙동강청	35	고려화학공업사	김경중	부산 기장군 정관면 응수리 1040-1	폐산(폐황산)	반응, 정제(여과)	051-728-6237 Fax)728-6239	97.02.20	
낙동강청	36	동림산업	임말송	경남 양산시 호계동 858-17	페드럼유 (지정폐기물에 한함)	탈사, 데징형, 플롬징형, 가열, 세척, 도장	055-386-8501 Fax)386-8502	98.02.18	
낙동강청	37	(주)천호산업	박복자	경남 창원시 마산합포구 진북면 정현리 576	폐유(폐변압기)	절단	055-271-4388 Fax)271-8289	97.02.20	
낙동강청	38	(사)한국장애인인정고용협회	김광환	경남 창원시 마산합포구 진북면 정현리 576	폐유(폐변압기류, 폐용접기류, 폐절연유), PCB함유폐기물(폐변압기류)	절단, 파쇄, 여과(정제), 혼합	055-271-6988 Fax)271-8289	98.10.31	
낙동강청	39	명성기업(주)	이근석	울산 남구 여천동 947-1	페드럼류( 폐유, 폐유기용제, 폐유독물, 폐산, 폐알카리, 폐페인트)폐유(폐고철)	탈사, 스티븐사, 혼합(배합), 가열, 건조, 도장, 탈지, 정제, 응축	052-276-6500 Fax)267-6483	97.11.27	
낙동강청	40	하성정유	빈말근	경남 김해시 어방동 1063-7	폐유(폐윤활유, 폐작동유, 폐기계유, 폐절삭유, 폐연마유, 폐터빈유, 폐절연유, 폐DOP)	정제, 응집, 침전	055-334-5836 Fax)334-5863	97.02.20	
낙동강청	41	(주)다우링에너지	손태식	경남 김해시 한림면 신천리 841-2	폐 유(폐윤활유, 폐절연유, 정제연료유로재생가능한 액상폐유), 폐유기용제(할로겐족, 기타폐유기용제), 폐페인트 및 페락카(정제가능한 액상에 한함) 폐유독물	정제, 가열, 증류, 응축, 냉각, 유수분리, 정제 분리, 유량조정, 반응, 회수, 전처리여과, 원심 분리기	055-346-3355 Fax)346-1114	96.12.27	
낙동강청	42	삼영기업(주)	고은미	울산 남구 용연동 579-4	폐 유(폐윤활유, 폐절연유, 정제연료유로재생가능한 액상폐유), 폐유기용제(할로겐족, 기타폐유기용제), 폐페인트 및 페락카(정제가능한 액상에 한함) 폐유독물	도장, 탈정, 건조, 탈지, 진공세척, 세척, 성형, 압축, 공기압축	052-257-0110 Fax)257-0112	98.06.30	
낙동강청	43	(주)한길	김철형	울산 남구 용연동 490-11	페드럼류 (지정폐기물에 한함) 폐페인트(페켄) 폐유기용제(PE용기) 폐페인트(폐유기용제 함유된 액상) 폐유기용제(액상)	압축(정형), 건조, 탈사, 도장, 탈지	052-256-6543 Fax)256-6545	00.03.16	
낙동강청	44	(주)혁신김해공장	최병대	경남 김해시 생림면 봉림리 1035	폐유(선박폐유를 제외한 정제가능한 액상폐유)	정제(증류), 정제(분리), 가열, 응축, 열매금급	055-323-9151 Fax) 323-9914	00.06.21	
낙동강청	45	NC울산(주)	강경진	울산 남구 용장동 529-18	폐유(대체연료유 생산이 가능한 액상 폐유-황분 4%미만)	여과, 유수분리(저장), 증발, 소각보일러, 반응, 폐수집수로, 슬러지집수로, 유량조정, 전처리여과, 원심분리, 고온열분해, 유수분리	052-256-0111 Fax) 256-0110	00.07.21	
낙동강청	46	(주)지오환경	노준호	부산 강서구 송정동 1529-10	폐유(정제연료유로 재생가능한 액상폐유)	유수분리, 원심분리기, 증발농축, 정제(증류), 정제(분리), 응축, 정제(압입증류), 열교환, 증발, 전처리여과, 응축, 원심분리, 유량조정	051-831-1954 Fax) 831-1974	00.12.22	
낙동강청	47	(주)화성	박경호	울산 울주군 온산읍 화남리 58-6	폐유기용제(기타)	정제(분리), 정제(증류), 응축, 회수, 가열, 정제(증류), 응축시설, 회수	052-237-2929 Fax) 237-2931	01.03.16 (04.09.09)	
낙동강청	48	(주)제일자원	김정현	경남 김해시 진영읍 본산리 310-2	폐유(폐윤활유, 폐절삭유, 폐유슬러지, 기타폐유), 폐유기용제, 폐페인트	연료화	055-342-3625 Fax)342-3627	01.04.23	
낙동강청	49	(주)세호테크	박인식	경남 김해시 한림면 안하리 271-2, 271-6	기타폐유기용제	반응(가열), 정제(응축)	055-323-7708 Fax)323-7709	01.05.31	

관리청	연번	업소명	대표자	소재지	재활용 대상 폐기물	처리방법	전화번호	신고일 (년.월.일)	반납 신고일 (년.월.일)
낙동강청	50	동방부리쉬	서중하	부산 기장군 정관면 1047-7	폐오일휠터	절단 세척	051-728-5577 Fax508-0460	01.07.24 (04.11.19)	
낙동강청	51	은성기업	정류진	경남 김해시 안동 542-22	공정오니(은합유)	도가니로, 탈수, 가열, 반응, 전기분해, 전기로, 소각	055-326-2668 FAX 326-2669)	02.01.17	
낙동강청	52	(주)코바	박종화	경남 함안군 대치리 296-2	폐알카리(폐밧데리)	절단, 용해	055-232-3500 fax586-2206	02.03.28	
낙동강청	53	미래자원	정혜순	경남 김해시 진영읍 본산리 309-14	폐유[폐윤활유 용기(플라스틱류, 철캔류), 폐부동역용기(플라스틱류)]	절단, 원심탈유기, 압축	055-342-0678 fax342-0679	02.04.04	
낙동강청	54	한솔환경	박현영	부산 강서구 송정동 1523-4	폐산(폐염산, 폐황산)	반응, 탈수, 정제(분리)	051-831-4167 fax326-3146	02.04.04	
낙동강청	55	이레산업	권찬호	경남 김해시 진영읍 본산리 312-19	폐드럼	정형, 탈사, 세척, 도장, 건조, 가열	055-343-8509 fax343-8508	02.05.06	
낙동강청	56	대호수지	손영희	부산 강서구 송정동 1648-4	폐산(폐플라스틱 용기)	분쇄, 세척, 탈수	051-831-2731 fax831-2732	02.05.18	
낙동강청	57	건양매탈	김응대 윤희균	경남 김해시 한림면 병동리 1045	폐촉매, 광재, 폐유독물	분쇄, 분리(응용), 소성(가열), 응용	055-345-2647 fax345-1850	02.06.12	
낙동강청	58	배양금속(주)	김여환	부산 사상구 확장동 258-18,5	광재(아연, 납 함유)	분쇄, 용해	051-317-2262 fax312-1357	02.06.21	
낙동강청	59	세광엔텍	서경희	부산 강서구 송정동 1771-10	폐유(기름성분을 5%이상 함유한 스테인레스강 연마분칠)	압축, 건조, 냉각	051-831-0335 fax831-9336	02.11.25	
낙동강청	60	(주)대림화학김해공장	서정대	경남 김해시 진례면 고모리 1034-1	폐유(유류가 담겼던 용기류-플라스틱류, 금속캔류, 오일필터류)	분쇄, 압축, 탈유	055-346-2094 Fax)346-2912	02.12.12	
낙동강청	61	(주)동남정유2공장	송병주 송수일	경남 김해시 어방동 1065-3	폐유(정제가능한 액상폐유에 한함)	정제, 정제(분리), 정제(원심분리), 정제(증류), 반응	055-335-3521 Fax)332-6167	97.02.04	
낙동강청	62	오븐기업	이병우	양산시 호계동 1035-6	폐드럼	세척, 도장, 건조, 연마, 정형	055-387-0245 Fax)387-0246	03.06.07	
낙동강청	63	(주)신승케이칼	석삼준	경남 함안군 산인면 운곡리 40-2	폐유(폐윤활유, 폐변압기유, 정제가능한 액상폐유), 폐유기용제, 폐페인트 및 페락카	증발, 반응, 정제(전처리여과), 정제(원심분리), 정제(증류), 정제(분리)	055-582-4760 Fax)582-4764	03.07.05	
낙동강청	64	대진기업사	이정엽	경남 양산시 유산동 447-21	지정폐기물(폐드럼류, 기타폐유기용제)	가열, 성형, 탈지, 탈사, 도장, 건조	055-385-4092 Fax)385-4192	03.07.16	
낙동강청	65	(주)거림	지문규	부산 사하구 구평동 427-1, 421-5	폐유	정제(여과), 정제(분리), 정제(증류), 응축, 정제, 가열	051-266-6033 Fax)266-2889	03.09.19	
낙동강청	66	학산금속공업(주)	장응순	경남 김해시 생림면 봉림리 392-3	폐유(폐변압기유, 폐전선유, 폐응집기유, 폐케이블선유), PCB함유폐기물(폐변압기유)	절단, 분쇄, 응용, 증발	055-329-6312 Fax)329-6315	03.12.24	
낙동강청	67	철당(주)	김기순	경남 양산시 산막동 314-5	폐드럼	가열, 성형(용통정형), 성형시설(태정형), 탈지 : 회전형, (브러쉬탈지), (자동), 탈사, 도장, 건조	055-362-1704 Fax)362-1706	03.12.30 (04.09.30)	
낙동강청	68	동광(주)	장재성 김재덕	경남 양산시 어곡동 857-1	폐드럼	가열, 정형시설(태정형), 정형시설(용통정형), 탈지(응제주입), 탈지(분사세정), 탈사, 도장, 건조	055-362-3151	04.02.21	
낙동강청	69	흥정자원(주)	김익수	함안군 군북면 원북리 13-2	오니류, 광재, 분진, 폐유독물, 폐촉매, 폐흡착제	건조, 응용, 분쇄	055-585-2220 Fax)585-2221	04.06.03	

관리청	연번	업소명	대표자	소재지	재활용 대상 폐기물	처리방법	전화번호	신고일 (년.월.일)	반납 신고일 (년.월.일)
낙동강청	70	(주)명신정유	김태영	경남 양산시 산막동 310-6	폐유(폐윤활유, 정제연료유로 재생가능한 폐유)	정제(전처리여과), 증발, 반응, 정제(원심분리)	055-364-6604	04.09.02	
낙동강청	71	동아기업	이우중	김해시 한림면 가산리 755,762	페페인트(분체도로)	용융(압출)	055-343-4900 Fax)343-3829	04.10.20	
낙동강청	72	도원산업	김창열	경남 양산시 어곡동 1185	금속용기류(폐유, 폐유기용제, 페페인트 및 페락카),폐합성수지	분쇄, 세척	055-387-0026	05.01.04	
낙동강청	73	수성에스피시티	윤응주	울산 남구 무곡동 20-4	폐유기용제(액상-IPA)	유수분리, 정제, 응축	052-256-7445 Fax)256-7448	05.02.05	
낙동강청	74	신흥에너텍(주)	송부권	울산 울주군 온산읍 원산리 817-1	폐유기용제(할로겐족,기타) 폐유(정제연료유로 정제가능한 폐유)	유수분리, 정제, 응축	052-237-6765 Fax)237-5227	05.04.18	
낙동강청	75	GS에코메탈(주)	정영배	울산 울주군 온산읍 화산리 333,334	폐촉매(몰리브덴,바나듐함유:지정폐기물)	배소, 약품처리, 추출	052-237-5400 Fax)237-5401	05.05.19	
낙동강청	76	(주)동산리싸이클링	안병영	경남 김해시 주촌면 내삼리 534-3	분진(제강분진)	분쇄, 혼합	055-338-6229 Fax)338-6230	05.06.15	
낙동강청	77	(주)신해테크	서영득	경남 김해시 상동면 우계리 862-1	폐유(페변압기, 폐용접기, 폐변류기)	분쇄, 분리	055-326-3288 Fax)326-3287	05.07.05	
낙동강청	78	네오케이칼	황선영	울산 울주군 온산읍 원산리 817-8	폐유(페열매체유)	유수분리, 정제, 응축	052-237-0451 Fax)237-0745	05.09.20	
낙동강청	79	(주)고려에너지	이병희	울산 남구 용연동 405-6	폐유(정제연료유로 정제가능한 폐유) 기타폐유기용제	분쇄, 용융, 압출	052)257-1950 Fax)257-1951	05.11.25	
낙동강청	80	(주)덕산금속	최창호 정영두	경남 밀양시 청도군 인산리 949	폐수처리오니(구리함유)	정제(여과), 정제(유수분리), 정제(분리), 정제 (증류), 가열(REBOILER), 응축	055-353-7970 Fax)353-7972	05.12.08	
낙동강청	81	(주)대우인터내셔널	이동희	부산 강서구 송정동 1746-1	폐유기용제(페DMF)	증류, 응축	051-960-3114 Fax)988-2615	06.02.23	
낙동강청	82	(주)금산	김영배	부산 강서구 송정동 1585-8	폐유(페드럼), 폐유기용제(페드럼), 페페인트 및 페락카(페드럼), 페페인트 및 페락카(페금속 용기)	가열, 성형, 탈지, 도장, 건조, 압축	051-831-6060 Fax)831-6070	06.03.16	
낙동강청	83	사회복지법인 위훈봉사복지회	최상만	경남 창원시 마산합포구 진북면 진북산업로 465-60	폐유(페변압기)	절단	055-271-3265 Fax)271-3266	06.04.12	
낙동강청	84	명성환경(주)	윤미경	경남 김해시 생림면 나진리 1193-1	폐유(페변압기)	절단	055-323-3273	06.04.20	
낙동강청	85	한일루켄(주)	박갑환	경남 김해시 진영읍 본산리 318-2	폐유(폐윤활유)	가열, 정제	055-345-9990 fax345-9993	06.09.27	
낙동강청	86	(주)EG메탈	양선엽	울산 남구 황성동 836	폐촉매	혼합, 배소, 냉각, 선별, 응해, 분리, 정제	052-267-1000	06.12.05	
낙동강청	87	한국산업폐기물(주)	이국열	경남 양산시 고동 331번지	폐유(합성수지용기류, 금속용기류, 폐오일필터류)폐유기용제(합성수지용기류, 금속용기류)	압축, 피쇄, 탈유, 세척	055-385-3020	06.12.20	
낙동강청	88	(주)동방금속	김태현	경남 양산시 상북면 소토리 258-15	폐산(페밧데리)	분쇄, 용융	055-374-5501	2007-06-12	
낙동강청	89	(주)대경에너지	이성자	울산 울주군 온산읍 화산리 398번지 외 7필지	폐유(정제가능한 폐유)	정제, 응축	052-238-2639	2007-09-20	

관리청	연번	업소명	대표자	소재지	재활용 대상 폐기물	처리방법	전화번호	신고일 (년.월.일)	반납 신고일 (년.월.일)
낙동강청	90	㈜이알	김화수	경남 김해시 한림면 244-5	분진, 오니, 폐촉매, 폐유독물	건조, 소성	055-321-2203	2007-10-10	
낙동강청	91	㈜에너텍	서재근	울산 남구 어천동 737-57	액상(폐유, 폐유기용제, 폐페인트), 페드럼(폐유, 폐유기용제, 폐페인트), 페캔(폐페인트)	탈지, 정제	052-276-3914	2007-11-02	
낙동강청	92	대경케미칼㈜	박주원	경남 합천군 울곡면 와리 111-2, 112	폐수처리오니, 공정오니, 폐촉매, 분진	건조, 분쇄	055-933-0090	2007-12-17	
낙동강청	93	㈜영신금속김해공장	류영태	경남 김해시 장유면 유하리 601번지의 8필지	폐촉매	약품처리, 배스	055-314-3650	2008-01-21	
낙동강청	94	㈜한국이엔이	이태계	경남 김해시 주촌면 내삼리 1278-1	폐유기용제, 폐페인트및페락카	정제, 응축	055-338-5154	2008-02-13	
낙동강청	95	㈜지성	임상진	울산 울주군 웅촌면 고연리 349-7	폐페인트(액상 및 고상), 공정오니(액상 및 고상)	응용, 건조	052-258-4727	2008-03-18	
낙동강청	96	한솔이엠피(주) 동부지사	박윤식	울산 남구 용연동 490-4	폐페인트(액상 및 고상)	증발, 응축, 정제	052-256-0207	2008-06-13	
낙동강청	97	원광개발㈜	김동인	경남 양산시 어곡동 873	분진, 광재, 오니, 폐유독물, 폐흡착제, 폐촉매	분쇄, 배스	055-372-0180	2008-06-16	
낙동강청	98	㈜로하스텍	박정해	울산 남구 황성동 785-2	폐유기용제	정제, 응축	052-267-5621	2008-06-19	
낙동강청	99	동남R.C	김종이	경남 김해시 주촌면 내삼리 1110-8	폐유(폐오일필터)	파쇄, 압축	055-323-9737	2008-07-21	
낙동강청	100	에림케미칼필터	장다영	울산 울주군 웅촌면 은현리 19-1	폐유(폐오일필터)	파쇄, 압축	052-265-9824	2008-09-30	
낙동강청	101	㈜지엔알테크	권오훈	경남 김해시 진영읍 본산리 481-7	폐유(폐오일필터, 절충기유)	파쇄, 압축	055-342-6651	2008-11-05	
낙동강청	102	㈜에너지네트웍	김상동	부산광역시 사하구 신봉동 642-10	폐유(액상)	정제, 증발	051-204-0000	2009-01-28	
낙동강청	103	PLB	박상민	경남 김해시 한림면 웅덕리 914-4	폐페인트(고상, 분체도료)	응용(압출)	055-346-6497	2009-02-06	
낙동강청	104	동윤크린텍	윤성운	경남 마산시 진북면 대티리 455-1	폐페인트(용기류)	파쇄, 선별	055-272-0304	2009-05-15	
낙동강청	105	보성산업	고창래	경남 김해시 주촌면 내삼리 1311-2	폐유(PCBs2ppm미만폐변압기유)	분쇄, 선별, 절단	055-338-6483	2009-06-19	
낙동강청	106	(사)한국장애인단체총연합회김해지점	최동익	경남 김해시 생림면 봉림리 1220	폐유(PCBs2ppm미만폐변압기유)	분쇄, 선별	070-8230-6266	2009-09-09	
낙동강청	107	에담 김해지점	김길주	경남 김해시 진영읍 의전리 344-6	폐유(PCBs2ppm미만폐변압기유)	절단	055-346-7558	2009-09-29	
낙동강청	108	친광산업	임태분	부산 기장군 정관면 달산리 1051-3	광재(납함유아연광재, 아연재, Dross) 폐페인트(아연함유 분체도료)	분쇄, 응용, 배소로	051-727-9983	2009-11-04	
낙동강청	109	진우정유	전성관	경남 김해시 진영읍 본산리 853	폐유(폐윤활유 등 재생가능한 폐유)	여과	055-342-5782	2009-12-15	



관리청	연번	업소명	대표자	소재지	재활용 대상 폐기물	처리방법	전화번호	신고일 (년.월.일)	반납 신고일 (년.월.일)
낙동강청	110	(사)부산광역시장애인복지연합회김해지점	조창용	경남 김해시 상동면 우계리 862-1	폐유(PCBs2ppm미만폐변압기유)	절단,파쇄,분쇄	055-333-3286	2010.1.21	
낙동강청	111	영우레탄	손영삼	경남 김해시 상동면 대갑리 228-2	공정오니(고상), 그 밖의 합성수지(폴리에테르폴리올 함유 액상)	정제	055-331-9034	2010.1.21	
낙동강청	112	한국포리머	박동건	경남 김해시 어방동 1047-1	폐유(폐 파라핀 왁스-고상)	응용	055-325-9982	2010.7.12	
낙동강청	113	㈜동서	박성수	경남 김해시 생림면 생림리 183	지정폐기물[그 밖의 합성수지(액체상태의 폐Polyol), 폐유(액체상태의 폐Polyol을 함유한 것)]	반응	055-323-7161	2010.8.18	
낙동강청	114	㈜태원케미칼	김길숙	경남 김해시 삼계동 1229	폐유기용제(기타, 할로겐족), 폐유(액상)	정제	055-339-6789	2011.5.4	
낙동강청	115	NFT	변승호	경남 함안군 법수면 강주리 568-2	지정폐기물[폐산-폐촉진지]	절단,분쇄	055-582-9949	2011.9.8	
낙동강청	116	신성	이태규	경남 김해시 장유면 유태리 586-2	지정폐기물[폐유기용제(기타 및 할로겐족/액상), 폐페인트(액상)]	정제	055-313-8468	2011.9.23	
낙동강청	117	동홍상사 제2공장	김진근	경남 양산시 상북면 소토리 258-7외 5필지	폐산(폐بات데리/고상), 공정오니(납함유), 광재(납함유), 분진(납함유)	응용	055-374-5501	2011.10.10	
낙동강청	118	㈜재원에너지	최진천	울산 울주군 온산읍 화산리 416-25	지정폐기물[폐유(액상), 폐유기용제(기타/액상), 폐페인트(액상)]	정제	052-239-3954	2011.10.31	
낙동강청	119	㈜카윈	한상현	경남 양산시 상북면 삼삼리 631	지정폐기물[폐유(폐합성수지용기류), 폐유(폐오일필터, 폐금속용기류)]	파쇄	055-381-0703	2011.11.11	
낙동강청	120	신라정유	한기중	경남 김해시 주촌면 서부로1409번길 83-6	지정폐기물[정제가능한 액상폐유(절연유 제외)]	정제		2012.1.12	
낙동강청	121	㈜비룡케미칼	기금자	울산 남구 여천동 362-15	폐황산, 폐염산	반응, 여과	052-272-3822	2012.1.18	
낙동강청	122	대한화학	고경애	경남 김해시 주촌면 내삼리 1203-9	지정폐기물[폐유(액상), 폐유기용제(기타 및 할로겐족), 폐페인트 및 페러커(액상)]	정제	055-338-1401	2012.5.24	
낙동강청	123	삼호에너지	박종욱	경남 김해시 진영읍 의진리 333-2 외 4필지	지정폐기물[폐유, 기타폐유기용제, 폐페인트(액상)]	정제		2012.5.31	
낙동강청	124	가아이엔에스	이명찬	경남 양산시 산막공단복2길 22(산막동)	폐드럼류(폐유, 폐페인트 및 페러커, 폐유기용제)	성형, 탈지, 도장, 건조	055-343-1361	2012.6.18	
낙동강청	125	㈜페트로비스	이병철	울산시 울주군 온산읍 회화3길 22	폐유	정제(중류)	052-238-1271	2012.7.6	
낙동강청	126	만물환경자원	설수환	경남 밀양시 교동 405	지정폐기물[폐유(PCBs 2ppm 미만 폐변압기)]	절단	055-354-9789	2012.7.27	
낙동강청	127	에너지산업	강병국	경남 김해시 장유면 부곡리 216-24 외 4필지	폐유(폐윤활유 포함), 폐유기용제(기타 및 할로겐족)	정제	055-337-8176	2012.10.02	
낙동강청	128	㈜SH산업제2공장	김정은	경남 양산시 산막동 313-4	폐유(젤리션)	탈피, 정제(분리)	055-366-3280	2012.10.30	
낙동강청	129	엘에스니교동제련(주)	구자명 외 3명	울산 울주군 온산읍 대정리 70	공정오니	응용	052-231-0223	2012.11.12	

관리청	연번	업소명	대표자	소재지	재활용 대상 폐기물	처리방법	전화번호	신고일 (년.월.일)	반납 신고일 (년.월.일)
낙동강청	130	㈜에스에스텍	김수경	경남 양산시 어실로 344-6(어곡동)	지정폐기물[폐유(PCBs 2ppm 미만 폐변압기)]	절단	055-387-8526	2012.11.15	
낙동강청	131	㈜벽송3공장	이성욱	경남 김해시 진영읍 분산1로 87	지정폐기물[폐유(PCBs 2ppm 미만 폐변압기)]	절단	055-346-0003	2012.11.23	
낙동강청	132	거성금속	윤정환	경남 김해시 한림면 퇴래리 270-6	지정폐기물(오니, 분진)	건조		2012.12.26	
대구청	1	㈜세일정유	최병윤	경북 칠곡군 약목면 교리 474, 474-4	폐유(배출활유, 내연기관유, 산업유, 선박유), 폐유기용제(비탈로결죽)	정제	975-3100	1996.07.09	
대구청	2	삼봉산업	안병주	경남 창원시 중앙동 93-1 평화 O/T 518호 (포항소재)	제강분진	기타	268-6223	1996.11.08	
대구청	3	포우산업㈜	강구선	포항시 남구 동촌동 5	분진(스테인레스분진)	기타	277-1607	1997.01.20	
대구청	4	㈜이화실업	이종발	경산시 진량읍 선화리 196	폐산(폐염산, 폐황산)	기타	851-7390	1997.02.03	
대구청	5	대한민국재활용우회 왜관공장	구재태	칠곡군 왜관읍 금산리 997-8	절연유 PCBs 농도가 2mg/L 미만 함유된 폐변압기, 폐유가 5% 이상 함유된 폐배어링 및 폐용접기	절단	974-3030	1997.02.27	
대구청	6	㈜우일	이창래	칠곡군 약목면 교리 519-152	폐산(폐황산, 폐염산, 기타폐산)	기타	972-1288	1997.02.28	
대구청	7	㈜케이엠씨	박창하	구미시 시미동 167	폐산	기타	472-0051	1997.02.28	
대구청	8	한국비철	조성제	대구시 달성군 논공읍 상리 783,780-2	공정오니(주석화합물, 납도로스, 납합연), 광재, 분진, 폐유독물(배터데리, 납화합물), 폐산(폐터데리)	기타	356-6812	1997.03.10	
대구청	9	진양상사	김휘	대구시 달서구 신당동 348-4	폐유(공드럼), 폐유기용제(공드럼)	기타	582-5405	1999.09.03	
대구청	10	동산에스엔알㈜	장세한	의성군 금성면 제오리 1130-8	제강분진	기타	834-1194	2000.03.04	
대구청	11	수미금속	류근철	대구시 북구 노원3가 229-4	공정오니, 기타폐산, 분진, 조각재, 폐촉매, 폐알카리 중 귀금속회수가능한 것에 한함	기타	354-4554	2000.05.25	
대구청	12	㈜영신금속	류영태	경산시 진량읍 신상리 1206-11	지정[폐촉매:폐유함유], 일반[유기금속을 함유한 폐촉매]	기타	856-6486	2000.07.06	
대구청	13	한빛에너지㈜	박철형	경산시 자인면 교촌리 377-4	폐유(액상)	정제	854-4747	2000.07.11	
대구청	14	신오케이칼㈜ 구미1공장	허세형	구미시 구포동 638	폐산(동에칭액, 폐염화철, 폐염산, 폐염화동, 폐황산, 폐황산동)	기타	475-8018	2000.07.27	
대구청	15	㈜주원에너지	김해단	경주시 안강읍 두류리 416-3, 416-4, 415-1	폐유(윤활유, 산업유, 내연기관유, 선박유 등 재생가능한 액상 폐유)	정제	762-9140	2000.07.27	
대구청	16	우석클린㈜	김학수	영천시 채신동 산51-10, 51-14	폐유(배오일휠터, 철재, 플라스틱용기류), 폐페인트(철재용기류), 폐유기용제(플라스틱용기류)	파쇄분쇄	336-8999	2000.11.25	
대구청	17	㈜동원텍	김동원	경산시 진량읍 선화리 187	폐산(FeCl2, FeCl3, CuCl2, 및 Cu함유 폐산, 폐염산)	기타	853-2918	2001.08.13	

관리청	연번	업소명	대표자	소재지	재활용 대상 폐기물	처리방법	전화번호	신고일 (년.월.일)	반납 신고일 (년.월.일)
대구청	18	㈜에이씨	김두규	고령군 고령읍 장거리 281	폐산	기타	956-4508	2001.11.10	
대구청	19	㈜신성에너텍	김태극	영천시 금호읍 오계리 65-2	폐유(선박유,내연기관유,산업유)	정제	332-3401	2001.12.21	
대구청	20	보강산업	신동순	칠곡군 가산면 학하리 808-1	폐유기용제(드림), 폐유(드림)	기타	971-4145	2002.03.18	
대구청	21	㈜클린코리아 인강공장	김용신	경주시 안강읍 두류리 387-1	폐유(역상),폐유기용제(비할로겐족역상),폐페인트(역상)	정제	762-7672	2002.07.26	
대구청	22	금창환경	송을량	경산시 자인면 북사리 55-2	폐유(페오일휠터, 드림)	파쇄분쇄	857-0340	2002.08.27	
대구청	23	㈜리씨드	정재홍	영천시 청통면 우천리 199	폐유(철재 및 합성수지용기류)	파쇄분쇄	336-5883	2002.09.06	
대구청	24	㈜레스코	정재홍	포항시 남구 송정동 397	제강분진(STS DUST, LF DUST)	기타	283-7930	2002.12.06	
대구청	25	㈜글로벌이테크	김동엽	경주시 안강읍 두류리 925-1	폐페인트,폐유기용제	정제	054-762-5100	2003.03.24	
대구청	26	㈜풍남반도체테크 다부공장	권태일	칠곡군 가산면 다부리 701-4	폐유, 폐유기용제	정제	972-8681	2003.03.31	폐업(부도)
대구청	27	보경산업	김수영	고령군 고령읍 고아리 205-1 외 4필지	폐수처리오니, 공정오니, 분진, 광재, 일반폐기물	기타	954-6330	2003.05.20	
대구청	28	㈜드림텍	대표이사	영천시 채신동 595-7	폐산(염산,황산,기타폐산)	기타	338-0277	2003.09.20	
대구청	29	㈜한성케미칼	정훈기	영천시 도남동 409	폐유기용제,폐유	정제	330-7470	2003.09.26	
대구청	30	㈜청솔케미칼	대표이사	구미시 구포동 643-2	폐산(폐염 화질)	기타	475-0063	2003.12.04	
대구청	31	㈜신산테크	김선구	경북 고령군 성산면 사부리 408-8, 826-5, 826-7	폐번압기(절연유의 PCBs 농도가 2mg/L 미만 함유)	절단	956-6585	2004.02.11	
대구청	32	㈜새빛켄	박민규	경북 김천시 대광동 1000-23,38	폐산(인산,초산,질산), 폐촉매, 니켈분말케이크	기타	431-3586	2004.03.03	
대구청	33	SM환경산업	김범수	구미시 장천면 신장리 71	폐유독물(플라스틱용기),폐유기용제(플라스틱용기)	파쇄분쇄	471-7825	2004.03.30	
대구청	34	㈜덕성	김제현	영천시 채신동 588	폐산(폐밧데리),폐유독물(폐밧데리,납화합물),납함유광재,분진,공정오니	응응	336-4341	2004.05.19	
대구청	35	한빛에너지㈜ 2공장	박철형	경산시 자인면 북사리 56,57-5	폐유(선박유, 내연기관유, 산업유)	정제	857-0028	2004.05.27	
대구청	36	세일환경유통	이옥희	칠곡군 약목면 교리 474	폐유(페오일휠터, 기름걸레, 장갑 등)	파쇄분쇄	975-3100	2004.09.23	
대구청	37	성원산업	이옥희	영천시 금호읍 봉죽리 59	폐유(폐규조토)	기타	337-5211	2004.10.04	

관리청	연번	업소명	대표자	소재지	재활용 대상 폐기물	처리방법	전화번호	신고일 (년.월.일)	반납 신고일 (년.월.일)
대구청	38	㈜광태산업	대표이사	경주시 외동읍 모화리 50-66	광재, 분진, 폐페인트, 공정오니	응용	774-8334	2004.12.22	
대구청	39	㈜삼한알앤텍	엄명용	영천시 채신동 595	폐유기용제(할로겐족 및 기타)	정제	338-5584	2005.06.22	
대구청	40	㈜영한금속	김종한	고령군 고령읍 장기리 288, 284-1, 284-2	납함유된 광재, 공정오니, 폐산(폐박테리)	응용	956-5071	2005.07.06	
대구청	41	㈜서원금속	이인환	대구시 달성군 논공읍 상리 682-1	공정오니(은함유), 폐페인트	기타	614-0316	2005.09.02	
대구청	42	신성비철산업	김정태	대구시 동구 각산동 298-2, 298-17	폐유(절연유의 PCBs 농도가 2mg/L 미만 함유된 폐변압기), 폐유가 5% 이상 묻은 폐콘덴서, 폐유가 5% 이상 함유된 폐케이블(JF케이블)	절단/진공세척	963-8877	2005.09.13	
대구청	43	태금정㈜	이윤희	구미시 공단동 293-6	폐산(폐염산, 폐황산, 기타폐산)	기타	464-0086	2006.01.27	
대구청	44	㈜대건	김학부	경산시 자인면 을천리 115	폐유(산업유, 내연기관유)	정제	854-5661	2006.06.22	
대구청	45	㈜유림케미칼	황인섭	경산시 일광면 의송리 348-3	폐유(수지, 칠용기류), 폐유기용제(수지)	파쇄분쇄	818-5402	2006.08.28	
대구청	46	(주)이에프친환경	양종달	고령군 개진면 반운리 111	폐유(폐변압기류, 폐모터류, 절연유의 PCBs 농도가 2mg/L 미만 함유된 폐변압기에 한함)	절단	956-6701	2006.08.29	
대구청	47	㈜세인엠에스	김재식	대구시 서구 비산동 2049-3	폐페인트(고상)	기타	354-4777	2007.01.31	
대구청	48	㈜세신머티리얼즈	조원현	경북 칠곡군 북삼읍 어로리 743-27 외 3필지	폐유기용제(반도체 웨이퍼 절단공정에서 발생한 SiC함유 폐유기용제)	기타	975-9228	2007.02.16	
대구청	49	㈜대흥산업공사	대표이사	대구시 달성군 논공읍 본리리 29-82	폐페인트(고상), 공정오니(고상), 폐유(절연유의 PCBs 농도가 2mg/L 미만 함유된 폐변압기)	절단	615-0500	2007.02.22	
대구청	50	㈜유니온	강병호	포항시 남구 대송면 옥명리 547,548	폐촉매(유가금속 함유), 광재, 분진(V2O5 함유)	기타	278-6241	2007.03.28	
대구청	51	한국피엠텔㈜	안상우	경주시 내남면 명계리 63-4	제강분진	기타	777-3044	2007.03.28	
대구청	52	호경산업	김응주	경산시 진량읍 선화리 201	폐산(폐염산, 폐황산, 기타폐산)	기타	851-0731	2007.06.04	
대구청	53	비전테크놀러지㈜	손용호	칠곡군 약목면 북성리 375-4	폐유, 폐유기용제	정제	975-2034	2007.08.02	
대구청	54	㈜씨엔피엔지니어링 영천지점	김선종	영천시 금호읍 오계리 47-15	폐유, 폐유기용제(폐유, 폐유기용제가 묻은 금속박판)	기타	337-3310	2007.12.12	
대구청	55	대신테크	박병학	대구시 북구 노원3가 214	폐변압기(절연유 PCBs 농도가 2mg/L 미만 함유)	절단	359-0611	2008.12.11	
대구청	56	㈜형제케미칼	배상호	영천시 도남동 618-1	폐산(폐염산, 폐황산)	기타	335-5091	2008.09.22	
대구청	57	환경코리아	김종택	대구시 서구 이현동 42-449	폐황산	기타	568-3036	2009.01.08	

관리청	연번	업소명	대표자	소재지	재활용 대상 폐기물	처리방법	전화번호	신고일 (년.월.일)	반납 신고일 (년.월.일)
대구청	58	(주)프리텍	김두건	경산시 자인면 북사리 1087-8	폐유(윤활유, 산업유, 선박유, 내연기관유 등 재활용 가능한 액상 폐유)	정제	857-1966	2009.04.10	
대구청	59	대한정밀화학(주)	최병준	경산시 자인면 교촌리 377-9	폐유기용제(액상)	정제	856-4230	2009.10.11	
대구청	60	대한민국상이군경회 각산동지점	최병준	대구시 동구 각산동 297-1, 298-17	폐유(절연유의 PCBs 농도가 2mg/L 미만 함유된 폐변압기)	절단	963-2235	2009.11.25	
대구청	61	(주)신영금속	박기경	경북 고령군 고령읍 장기리 284-3	공정오니(납함유), 분진, 광재, 광재(납스크랩)	기타	954-1871	2009.12.11	
대구청	62	(주)동산에스엔알 영천공장	장세한	경북 영천시 금호읍 오계리 58-1, 3	제강 dust, 탈황용 폐촉매, 아연용융부유물, 폐촉매	기타	333-3538	2010.02.04	
대구청	63	(주)국제금속	이상근	경북 영천시 금호읍 오계리 산 10	폐산 함유 폐배터리	융용	338-6622	2010.02.18	
대구청	64	(주)에이스텍	송광도	경북 영천시 금호읍 원기리 6, 7-1, 9	폐유기용제(액상), 폐페인트(액상)	정제	335-7733	2010.03.16	
대구청	65	(사)한국장애인문화협회 지정폐기물사업본부고령지점	안중원	경북 고령군 성산면 사부리 408-13	폐유(절연유의 PCBs 농도가 2mg/L 미만 함유된 폐변압기)	절단	956-6585	2010.04.09	
대구청	66	삼원리씨이클링	김종철	경북 경산시 진량읍 선화리 153-1번지 외 5필지	폐유(절연유의 PCBs 농도가 2mg/L 미만 함유된 폐변압기)	절단	852-3117	2010.08.27	
대구청	67	안강산업개발(주)	김종찬	경북 경주시 안강읍 두류리 379-1, 381, 382	폐유(절연유의 PCBs 농도가 2mg/L 미만 함유된 폐변압기)	절단	762-0009	2010.09.16	
대구청	68	(주)황조 두류공단지점	장태봉	경북 경주시 안강읍 두류리 420-1	제강분진	분쇄	742-1773	2010.09.16	
대구청	69	(주)대성메탈코리아	백남수	대구시 서구 종리동 1120-13	폐페인트(금은함유, 고상)	기타	554-5400	2010.11.03	
대구청	70	그린월드	김석주	경북 영천시 도남동 283-2번지외 2필지	폐산(페염산, 폐황산, 기타폐산)	기타	333-5934	2010.12.15	
대구청	71	(주)다디금속	대표이사	경북 경산시 진량읍 양기리 407-29	광재, 분진, 공정오니	기타	852-9155	2011.04.07	
대구청	72	(주)성은	서태권	경북 칠곡군 북삼읍 울리 769-9	폐산(페염산, 폐황산, 기타폐산), 폐알카리	기타	972-8147	2011.04.27	
대구청	73	(주)에스오디	최선문	대구시 달성군 구지면 예현리 768-19	폐유(절연유의 PCBs 농도가 2mg/L 미만 함유된 폐변압기)	기타	615-0852	2011.08.25	
대구청	74	대신환경산업	김시철	경북 칠곡군 약목면 교리 503-2	산, 알카리, 유기용제, 유독물 등이 잔재된 폐합성수지 용기류, 금속캔 용기류	분쇄압축	974-7525	2011.09.14	
대구청	75	(사)장애인의자립지원협회	권봉이	경북 경산시 진량읍 양기리 410-1, 문천리 478-11	폐유(절연유의 PCBs 농도가 2mg/L 미만 함유된 폐변압기)	절단	857-6488	2011.09.29	
대구청	76	(주)아이커스메탈	정찬두	경북 영천시 금호읍 어은리 386-1	폐배터리(폐산함유), 납함유 공정오니 및 광재	기타	334-8383	2011.10.12	
대구청	77	남양에너지	이춘희	경북 영천시 도남동 407	폐유기용제(할로겐족 및 기타, 액상)	정제	333-3048	2011.11.09	

관리청	연번	업소명	대표자	소재지	재활용 대상 폐기물	처리방법	전화번호	신고일 (년.월.일)	반납 신고일 (년.월.일)
대구청	78	대기케미칼	황종규, 김영달	경북 영천시 도남동 407	폐염산, 폐황산, 폐알카리	기타	333-0555	2011.12.06	
대구청	79	두다모	권희재, 이순옥	경북 칠곡군 약목면 교8길 59-16(교리 506-1)	폐유(2차전지 분리막에서 발생하는 폐필름)	기타	972-7712	2011.12.16	
대구청	80	일수테크	배현철	대구광역시 서구 종리동 1018(원일화공약품 내)	폐알카리(폐가성소다)	기타		2011.12.22	
대구청	81	정코스코리아㈜	배영철	경북 경주시 천북면 오아리 산 1-1 31B	전기료 제강분진	기타	777-6760	2011.12.27	
대구청	82	일광금속환경㈜	공혜규	대구시 서구 외동로 87길 72(이현동 42-223)	폐산(금황유, 액상), 폐알카리(은황유, 고상)	기타	568-5003	2012.01.10	
대구청	83	사회복지법인 대한장애인복지회	배춘섭	경북 칠곡군 외관을 공단로4길 45-13(금산리 993-8)	폐유(절연유의 PCBs 농도가 2% 이하 미만 함유된 폐변압기, 5% 이상 폐유 함유 폐용접기)	절단	975-8530	2012.01.16	
대구청	84	㈜에스피켄텍	서강한	경북 영천시 금호읍 도남공단1길 5-35(구암리 576-2)	폐산(폐염산, 폐황산, 기타폐산)	기타	332-1191	2012.01.20	
대구청	85	동양에코㈜	류용탁	경북 포항시 남구 대송면 옥명리 200-1	폐촉매	기타	278-1112	2012.03.14	
대구청	86	(주)에스에이치	박진우	대구 달서구 경기동 750-1	폐산, 폐알카리	기타	593-8118	2012.06.15	
대구청	87	㈜케이엔지전기	박미애	경북 김천시 남면 초곡리 778-1	폐유(절연유의 PCBs 농도가 2% 이하 미만 함유된 폐변압기)	절단	432-9111	2012.07.05	
대구청	88	㈜나송	백훈기	경북 칠곡군 북삼읍 울리 795번지 외 6필지	폐유(용제(SiC 함유))	기타	973-7950	2012.07.26	
대구청	89	KBL정밀화학	이규찬	경북 칠곡군 약목면 교리 510-4, 510-5번지	폐유(고상, 기름성분을 5% 이상 함유한 폐합성수지)	절단		2012.10.08	
대구청	90	㈜황조	장태봉	경북 경주시 천북면 성지리 491-28, 491-4	제강분진	분쇄	742-1773	2012.10.15	
대구청	91	㈜천호금속	배경환	경북 경산시 진량읍 문천길 166	젤리충전통신케이ابل(기름성분 5% 이상 함유)	기타	857-6488	2012.12.03	
대구청	92	㈜세화정유		경북 영천시 도남동 704-31번지 외 3필지	폐유(액상)	기타	054-331-7403	2012.12.14	
대구청	93	(주)클린솔루션 김천지점		경북 김천시 어모면 옥율리 23-1, 7, 8번지	폐유(용제(Si, SiC, 유기용제))	기타	041-523-1056	2012.12.17	
대구청	94	상영금속		경북 경주시 건천읍 용명리 건천2일반산업단지 3B	폐산(폐배터리), 납 함유 공경오니 및 광재	기타	054-701-1313	2012.12.18	
영산강청	1	㈜대우정유	전종삼	광주 광산구 하남동 505-8	폐유(액상), 폐윤활유, 폐유(용제) 빈용기(고상)	정제, 파쇄분쇄, 압축	062-954-4152	94.05.24	
영산강청	2	태산금속	김주환	광주 남구 송하동 86-3	폐산, 폐알칼리	용융, 파쇄분쇄, 분리	062-674-2323	90.08.13	
영산강청	3	재원산업㈜	심장섭	전남 여수시 낙포동 159-3	기타(폐유(용제), 폐유)	정제	061-690-9271	89.03.23	

관리청	연번	업소명	대표자	소재지	재활용 대상 폐기물	처리방법	전화번호	신고일 (년.월.일)	반납 신고일 (년.월.일)
영산강청	4	㈜대유 순천지점	강규태	전남 순천시 서면 구상리 152-4	폐유, 폐유기용제	정제	061-755-8600	99.09.20	
영산강청	5	호남자원	유재진	광주 광산구 인창동 737-3	폐유, 폐유기용제	파쇄분쇄, 탈유, 압축, 절단	062-945-4455	00.02.02	
영산강청	6	남성수지	김제현	광주 광산구 장덕동 991-10	폐유	압축	062-951-4787	00.05.02	
영산강청	7	㈜세일에너지	신진우	전남 순천시 별량면 금치리 282-4	폐유, 폐유기용제	정제, 유수분리	061-742-3252	01.02.15	
영산강청	8	이일산업㈜	박병재	전남 여수시 주상동 637	기타폐유기용제, 폐유	정제, 중화	061-691-2134	01.08.18	
영산강청	9	㈜한국환경사업단	최영기	전남 여수시 월내동 324-4	분진, 폐촉매, 무기성오니	반응, 탈수, 침전	061-686-7066	03.01.18	
영산강청	10	비케이화학㈜	심운섭	전남 여수시 중흥동 1479	할로겐족유기용제	정제	061-686-8234	03.02.10	
영산강청	11	사회복지법인대한복지회 (구 (사)기능장애인협회 리싸이클사업단)	조병학	광주 광산구 오선동 273-30	폐유(폐변압기, 폐냉동모터, 폐유함유 폐콘덴서)	절단, 압축	062-954-3089	03.06.19	
영산강청	12	㈜송주	송형석 외 1	전남 장성군 황룡면 월평리 613-1	폐유(폐냉동모터)	절단	062-943-5781	04.05.28	
영산강청	13	KOREA S&C	최치열	전남 여수시 화치동 1325	폐촉매, 소각재, 공정오니, 폐수처리오니	파쇄분쇄	061-692-4831	06.12.27	
영산강청	14	고속에너지 (구, 고속열강)	나복순	광주 광산구 정록동 57-1	폐페인트	절단, 압축	062-952-5870	05.11.01	
영산강청	15	클린랜드	이동우	전남 담양군 무정면 동산리 436	폐유, 폐유기용제, 폐오일필터	파쇄분쇄, 압축, 탈유	061-383-5182	07.05.08	
영산강청	16	해성금속	노동환	광주 광산구 용동 674-10	폐산	압축, 절단	062-945-1236	06.11.15	
영산강청	17	경원산업 (구 에스엘케이칼㈜)	정경연	전남 영광군 영광읍 신하리 579-1	폐유	정제	061-393-7071	08.3.14	
영산강청	18	케이씨환경서비스㈜	이재영	전남 여수시 월내동 산 141	폐촉매	초음파 반응	061-685-4149	08.12.31	
영산강청	19	지엔티㈜	김서하	전남 광양시 중동 1345-3	폐페어링, 폐와이어	절단, 세척	061-793-9608	09.8.21	
영산강청	20	㈜제이앤엠	석재민	전남 순천시 서면 학구리 779-1, 779-3, 779-4	폐유(액상)	정제	061-755-7842	09.11.5	
영산강청	21	사회복지법인 한국노인생활지원재단	서정국	광주 광산구 삼거동 258	폐변압기(2ppm미만)		062-531-2222	10.1.29	
영산강청	22	사단법인 장애인복지회 (구, 백제자원)	이용택	전남 장성군 황룡면 월평리 612-19	폐변압기(2ppm미만)	절단, 선별	061-392-6300	10.2.3	
영산강청	23	제일화학	이종심	전남 곡성군 목사동면 동암리 150-1	폐산, 폐알칼리, 폐유기용제, 폐유독물, 폐유 함유 폐합서수지 용기	용융	061-362-3260	10.7.6	

관리청	연번	업소명	대표자	소재지	재활용 대상 폐기물	처리방법	전화번호	신고일 (년.월.일)	반납 신고일 (년.월.일)
영산강청	24	디에스아이㈜	신치덕	경남 하동군 금남면 진정리 314-1	폐유(액상), 폐유기용제(액상)	이온정제, 감압증류, 재생연료, 정제유기용제	055-884-5145	10.8.20	
영산강청	25	㈜동남환경	황미웅	전남 여수시 화치동 여수국가산업단지내 확장단지 11-9-3블럭	폐유, 페인트, 기타 폐유기용제 고상	파쇄, 압축	061-685-1524	10.9.1	
영산강청	26	㈜리스텍비즈	이철규	전남 광양시 금호동 859	분진		061-797-2000	10.9.16	
영산강청	27	대림에너지㈜	김명수	전남 여수시 중흥동 1717번지	폐유	이온정제, 감압증류	061-681-2272	11.1.5	
영산강청	28	(유)국제비철금속	강선임	광주광역시 광산구 도천동 268-3	폐유 함유 페변압기(PCBs 2ppm 미만 함유)	절단, 선별	062-955-4948	11.5.3	
영산강청	29	㈜이맥스 아이엔시	오경규	전남 장성군 황룡면 월평리 609-5	폐산(폐축전지)	응응, 분쇄	061-395-2348	11.9.27	
영산강청	30	(사)한국장애인워킹협회	조무호	광주광역시 양동597	폐유(폐유함유 페변압기, PCBs 2ppm 미만)	절단			
영산강청	31	피엔알 광양지점	이정식	전남 광양시 금호동 884	지정폐기물 (분진)		070-7731-0045	12.06.25	
영산강청	32	㈜대용	황영길	전남 여수시 월하동 1149	폐유, 폐유기용제		061-692-9900		
영산강청	33	위	라용란	전남 함평군 해보면 유정길99	폐유(폐유함유 페변압기, PCBs 2ppm미만)	절단	070-7756-7797	12.05.18	
영산강청	34	재생산업	이춘향	전남 여수시 화양면 화양로 1121-30	(폐산, 폐알칼리, 폐유기용제, 폐유독물, 폐유), 폐합성수지 용기	압출, 성형	061-685-8400	12.11.09	
원주청	1	㈜새한실업	김정남	강원 원주시 우산동 411-7	폐드럼	탈수/건조	033-731-1996	1998-05-30	
원주청	2	쌍용양회공업㈜ 영월공장	대표이사	강원 영월군 서면 쌍용리 700	기타 폐유기용제	여과정제	033-370-8533	2000-06-07	
원주청	3	㈜클린	김은수	강원 강릉시 두산동 20-2	폐유, 폐유기용제 묻은 폐합성수지 및 폐철용기	압출/분쇄/원심분리기	033-651-8120	2001-11-05	
원주청	4	광메탈	이강준	충북 음성군 생곡면 관성리 5-1	폐수처리오니, 폐분진	건조/정제	043-882-7763	2006-01-11	
원주청	5	㈜천지테크	조채봉	강원 원주시 문막읍 공촌리 1003	폐오일필터 등	파쇄/압출/탈수	033-762-3328	2008-02-11	
원주청	6	한빛이엔지	송홍섭	강원 철원군 갈말읍 강포리 250	페변압기	압출	033-452-8844	2008-03-07	
원주청	7	㈜실라텍	김광식	충북 음성군 갑곡면 상우리 5-1	폐합성고분자화합물(액상)[폐실리콘수지]	화학적처리	043)882-1174 (043)882-1164	10.01.21	
원주청	8	㈜지알엠	김종영	충북 단양군 매포읍 상괴리 203	폐수처리오니, 공정오니	응응	043)422-7575	11.03.11	
원주청	9	㈜현주환경 (구 ㈜준환경)	강락산	충북 음성군 원남면 덕정리 400-1, 10	폐유(페변압기 PCBs 2ppm 미만)	탈유	043)873-9484-5	11.06.28	



관리청	연번	업소명	대표자	소재지	재활용 대상 폐기물	처리방법	전화번호	신고일 (년.월.일)	반납 신고일 (년.월.일)
새만금청	1	(주)대림	김영중	전북 군산시 소룡동 1647-2	폐유	이온정제, 감압증류	063-468-5455	99.09.15	
새만금청	2	녹색환경(주)	오광희	전북 정읍시 영원면 운학리 11-1	폐유(폐오일휠터)	압축	063-536-7781	01.02.20	
새만금청	3	동우화인컴(주)	문희철	전북 익산시 신흥동 740-30	폐유기용제	정제	063-830-2866	02.01.16	
새만금청	4	(주)대유	이용훈	전북 정읍시 입암면 친원리 산 386-3	지정폐기물(역상), 폐유, 폐유기용제	정제	063-534-2988	92.05.07	
새만금청	5	(주)광진	김형남	전북 익산시 왕궁면 성제리 541-25	폐가성소다	혼합	063-291-6312	97.09.12	
새만금청	6	(주)교우산업군산지점	황광하	전북 군산시 소룡동 1650-2	폐유기용제, 폐페인트	정제(증류), 반응(혼합)	063-467-8667	99.08.20	
새만금청	7	(주)남산	장남익	전북 정읍시 북면 태곡리 931-3	폐유, 폐유기용제	이온정제	063-536-5301	98.03.02	
새만금청	8	(주)유광드림	국광호	전북 익산시 팔봉동 857	페드럼, 페플라스틱용기, 페토트	세척건조	063-838-0001	05.01.04	
새만금청	9	(주)한농화성	김응삼	전북 군산시 소룡동 587의 3필지	폐유기용제	정제	063-462-2455	05.07.11	
새만금청	10	제이드인더스트리	강덕근	전북 김제시 백구면 백구리 318	폐유, 기타폐유기용제(할로겐족 제외)	이온정제	063-542-4209	06.06.13	
새만금청	11	(주)에스제이컴	배동수	전북 익산시 왕궁면 광암리 577-102	폐황산, 폐가성소다	혼합	063-836-9434	06.08.18	
새만금청	12	(주)포리	송재훈	전북 정읍시 덕천면 신월리 219	폐산, 폐유기용제	철염반응, 염화제2철반응	063-535-7956	96.12.27	
새만금청	13	국제케미칼(주)	박재창	전북 정읍시 북면 태곡리 926-2번지	폐유, 폐유기용제, 폐페인트	감압증류	063-536-1501	07.01.25	
새만금청	14	(주)바울	장영규	전북 정읍시 입암면 친원리 102-14	폐유, 폐유기용제	정제	063-534-0071	95.03.23	
새만금청	15	(유)세운스틸	정길용	전북 부안군 통진면 안성리 575	폐유-폐번압기, 폐번류기, 폐응집기	절단, 분쇄	063-581-8320	07.06.15	
새만금청	16	군산산업	박정용	전북 군산시 오식도동 834-8, 17	페드럼	가열건조, 정형	063-471-6062	07.10.31	
새만금청	17	(주)엔아이티	김주한	전북 군산시 소룡동 1662	폐산	증류	063-468-4141	07.11.21	
새만금청	18	신흥디에스씨	최창준	전북 익산시 용동면 대조리 50-9	폐유, 폐유기용제(할로겐족 제외), 폐페인트 및 페락카	혼합	063-862-7009	08.04.21	
새만금청	19	우기화학	이철우	전북 군산시 비응도동 30-6	폐산, 폐알칼리	정제, 반응, 추출	063-464-8086	08.04.29	
새만금청	20	성일하이텍(주)군산지점	홍승표	전북 군산시 비응도동 30-2, 3	폐촉매, 폐페인트, 폐유독물, 폐유기용제, 공정오니	반응, 건조	063-466-9200	08.12.09	

관리청	연번	업소명	대표자	소재지	재활용 대상 폐기물	처리방법	전화번호	신고일 (년.월.일)	반납 신고일 (년.월.일)
세만금청	21	(주)성도	홍귀표	전북 익산시 성당면 갈산리 332	폐변압기	절단	063-861-3999	09.3.13	
세만금청	22	(유)예코	고영전	전북 군산시 서수면 마흥리 93-53번지	폐유, 폐유기용제, 폐페인트 및 페러커	건조	063-451-0192	09.3.18	
세만금청	23	(주)청우테크	조시란	전북 군산시 오식도동 816-6번지	동합유폐기물(분진, 광재, 공정오니)	응용	063-464-8200	09.5.29	
세만금청	24	효성케이디	황대규	전북 정읍시 태인면 태흥리 553-9,11	폐유(폐변압기, 폐변류기)	절단, 분쇄	063-236-3333	09.12.24	
세만금청	25	(주)단석산업군산지점	한구재	군산시 소룡동 1582-13	폐납축전지	파쇄, 응용, 정제	063-464-3541	11.02.03	
세만금청	26	(주)풍진비철군산지점	한정진	군산시 오식도동 813	분진, 폐페인트, 폐수처리오니	분쇄, 응용	063-466-9161	11.01.25	
세만금청	27	골튼리버	문화관	군산시 비룡도동 30-11	광재, 분진, 폐페인트, 폐수처리오니, 공정오니	분쇄, 응용, 건조	063-467-3807	11.02.04	
세만금청	28	(주)유원솔렉스	오창석	익산시 팔봉동 838-5	폐유기용제	절단, 분쇄	070-8826-7779	11.12.02	
세만금청	29	(주)이앤에프	박창수	정읍시 하북동 857-4	폐유	정제	063-538-5186	10.12.27	
세만금청	30	대정화금(주) 익산공장	송기섭	익산시 신흥동 74-62	폐유기용제	정제	063-722-6611	12.02.02	
세만금청	31	(주)지티산업	문종구	김제시 백산면 수록리 986	폐드럼(폐유, 폐유기용제, 폐페인트)	세척건조	063-544-9114	12.08.24	

5. 지정폐기물의 자가매립시설 현황

관리청	연번	업소명	대표자	소재지	처리대상 폐기물	매립지 종류	매립면적	매립용량	기사용량	잔여용량	'12매립량	전화번호	사용 개시일 (년.월.일)	폐 쇄 신고일 (년.월.일)
							(㎡)	(㎡)	(㎡)	(㎡)	(톤)			
계		총합계(6개소)					67,854.0	618,291.0	276,152.7	342,094.9	47,727.4			
한강청	1	파주LCD환경안전협의회	대표이사	경기 파주시 월롱면 덕은리 1243번지	폐촉매, 폐흡수제, 폐흡착제 등	관리형	12,063.0	106,201.0	72,717.0	33,484.0	33,875.0	031-949-3974	07.12.24	
금강청	1	현대자동차(주)아산공장	대표이사	충남 아산시 인주면 금성리 123번지	분진	관리형	4,891.0	19,238.0	17,260.0	1,978.0	230.0	041-530-5219	97.12.10	
금강청	2	아산시청	아산시장	충남 아산시 인주면 결매 리 인주지방산업단지	소각재	관리형	9,818.0	73,563.0	-	73,563.0	-	041-540-2458	06.09.11	
금강청	3	현대제철(주)당진공장	대표이사	충남 당진군 송산면 동곡리 478	분진, 슬러지	관리형	22,723.0	249,739.0	32,350.0	217,389.0	12,871.0	041-351-5114	10.02.02	
낙동강청	1	(주)마노플랜	김규태	경남 양산시 웅상읍 주남리 553-1	소각재 및 비산재	차단형	1,476.0	9,550.0	8,773.7	732.9	443.4	055-364-4731	01.05.10	
영산강청	1	지에스칼텍스(주)	허동수	전남 여주시 월내동 1056	폐촉매, 폐흡착제, 분진, 폐내화물, 폐사, 광재 등	관리형	16,883.0	160,000.0	145,052.0	14,948.0	308.0	061-680-2385	96.03.26	

6. 지정폐기물의 최종처리업소 현황

관리청	연번	업소명	대표자	소재지	처리대상폐기물	매립지 종류	매립면적	매립용량	기사용량	잔여용량	'12 매립량	전화번호	허가증 교부일 (년.월.일)	반납 신고일 (년.월.일)
							(㎡)	(㎡)	(㎡)	(㎡)	(톤)			
총합계(19개소)							1,113,447.0	17,325,601.6	9,552,852.3	7,772,749.3	1,013,609.2			
한강청	1	한맥테크산업(주)	강병진	경기 평택시 포승면 포승국가공단 1204-3	지정폐기물	관리형	10,250.0	136,520.0	136,520.0	-	-	031-681-4848	01.06.02	
한강청	2	(주)진흥중공업	박찬양	경기도 화성시 양감면 정문리 506-3	지정폐기물	관리형	17,470.0	105,000.0	4,096.0	100,904.0	2,717.0	031-8059-2233	11.03.30	
금강청	1	(주)세창이엔텍	문광호	충남 아산시 둔포면 석곡리 313-1	폐합성수지, 오토티, 광재, 분진, 소각재, 폐주물사 및 폐사, 폐내화물 및 도자기조각등	관리형	22,279.0	248,150.0	16.0	248,134.0	16.0	041-548-0681	12.11.09	
낙동강청	1	(주)코엔텍	허의웅	울산 남구 용잠동 산 157	지정폐기물(관리형 매립시설에 매립대상 폐기물에 한함)	관리형	146,620.0	2,537,128.0	2,357,014.0	180,114.0	23,734.0	052-228-7344	97.12.05	
낙동강청	2	(주)범우	강동관	울산 울주군 온산읍 학남리 55	오니, 폐석고, 폐석회, 폐산, 폐알칼리, 폐유, 소각잔재물, 광재, 분진, 폐주물사, 샌드블라스 트폐사, 폐촉매, 재발구이전에 시유된 도자기편류, 폐내화물, 폐합성수지, 안정화 또는 고흡화 처리물, 폐흡착제 및 폐흡수제 (불연성), 폐토양	관리형	24,220.0	222,375.0	220,699.0	1,676.0	427.0	052-238-1561	05.06.15	
낙동강청	3	(주)유니콘	류해렬	울산 남구 용잠동 529-27	폐산(고상), 폐알칼리(고상), 폐유(Tar, 피치 및 기타 달리 분류되지 아니하는 폐유), 광재, 분진, 폐주물사, 샌드블라스 트폐사, 폐내화물, 도자기 조각, 소각잔재물, 안정화 또는 고흡화 처리물, 폐석고, 폐석회, 폐합성 고분자화합물, 폐촉매, 폐흡수제 및 폐흡착제, 등·식물성 잔재물, 오토티(폐수처리오니, 공정오니), 폐석면	관리형	49,432.0	936,354.0	640,180.0	296,174.0	64,158.0	052-229-0600	00.06.01	
낙동강청	4	에코시스템(주)	정찬희	경남 창원시 적현동 산14-6	폐알칼리(수산화칼륨 및 수산화나트륨), 광재, 분진, 폐유, 폐주물사, 폐사, 폐내화물, 도자기조각, 소각재, 안정화 또는 고흡화 처리물, 폐석고, 폐석회, 폐합성 고분자화합물(고체상태의 것은 제외), 오토티, 폐흡착제 및 폐흡수제(불연성), 폐촉매, 폐석면	관리형	141,711.0	1,343,539.0	1,107,939.0	235,600.0	92,104.7	055-264-5799	01.05.03	
낙동강청	5	(주)이에스티	차봉길	울산 울주군 온산읍 당월리 248	관리형 매립시설에 매립가능한 지정폐기물	관리형	90,206.0	2,107,223.0	1,268,582.3	838,640.7	171,578.1	052-238-8721 052-238-	03.08.29	
대구청	1	동양에코(주)	류용탁	경북 포항시 남구 대송면 옥명리 200-1	지정,일반폐기물	차단형 관리형	43,791.1	507,018.6	336,107.6	170,911.0	46,765.0	054-271-3122	88.01.27 11.05.04	

관리청	연번	업소명	대표자	소재지	처리대상폐기물	매립지 종류	매립면적	매립용량	기사용량	잔여용량	'12 매립량	전화번호	허가증 교부일 (년.월.일)	반납 신고일 (년.월.일)
							(㎡)	(㎡)	(㎡)	(㎡)	(톤)			
대구청	2	(주)케이엠그린 구미지점	김강호	경북 구미시 산동면 백현리 192-10	지정,일반폐기물	관리형	16,652.0	320,800.0	81,127.0	239,673.0	23,976.0	054-714-3105	05.10.31	
대구청	3	(주)미래산업개발	김영달	경북 고령군 다산면 송곡리 1791	지정,일반폐기물	관리형	18,000.0	232,347.0	113,149.4	119,197.6	34,962.0	054-956-7240	08.09.01	
대구청	4	그린바이로(주)	김영석	경북 포항시 남구 대송면 옥명리 583	지정,일반폐기물	관리형	105,508.0	2,825,000.0	821,500.0	2,003,500.0	226,260.0	054-277-8288	10.04.05	
대구청	5	(주)티와이이엔이	김종일	경북 구미시 금전동 822	지정,일반폐기물	관리형	50,800.0	529,000.0	-	529,000.0	3,606.4	054-476-5540	12.08.29	
영산강청	1	인선ENT(주)	오종택	전남 광양시 금호동 863-1	폐석면	관리형	146,804.9	1,037,969.0	803,589.0	234,380.0	-	061-797-1514	03.01.18	
영산강청	2	한맥테크산업(주)울촌사업소	강병진	전남 여수시 울촌면 조화리 울촌제1 일반산업단지 내 10블록	무기성오니, 폐흡착제 및 폐흡수제, 광재, 폐주물사, 샌드블라스트 폐사, 폐내화물, 도자기조각, 안정화또는 고정화처리물, 폐촉매, 분진, 소각재, 폐합성고분자화합물, 폐석면, 타르피치류	관리형	111,667.0	2,629,685.0	393,662.0	2,236,023.0	205,569.0	061-683-1815	09.03.11	
영산강청	3	(주)와이엔텍	이성현	전남 여수시 월내동 252	폐산, 폐알칼리, 폐유(타르피치류), 폐석면, 광재, 폐주물사, 폐내화물, 도자기조각, 폐사, 폐촉매, 폐흡수제 및 폐흡착제, 분진, 소각재, 오니, 안정화 및 고정화처리물	관리형	13,382.0	91,612.0	17,129.0	74,483.0	11,010.0	061-690-6911	05.07.03	
원주청	1	(주)에너지드림	윤재복	충북 제천시 왕암동 989	폐수처리오니 등	관리형	17,762.0	244,772.0	237,400.0	7,372.0	-	043-644-4040	06.01.09	
원주청	2	아세아테크(주)	김태진	충북 충주시 이류면 완오리 1080	오니, 폐흡수제 및 폐흡착제 등	관리형	17,394.0	207,000.0	93,071.0	113,929.0	106,726.0	043-844-6767	11.07.11	
새만금청	1	(주)국인산업	박무웅	전북 군산시 비응도동 27	폐산, 폐알칼리 등	관리형	69,498.0	1,064,109.0	921,071.0	143,038.0	-	063-464-6070	09.07.17	

## ‘2012 지정폐기물 발생 및 처리현황’ 담당자 연락처

기 관	담당부서	담 당 자	전 화	관할 시·도
한 강 유역 환경청	환경 관리과	두 은 경	031-790-2801	서울, 인천, 경기
금 강 유역 환경청	환경 관리과	오 현 희	042-865-0733	대전, 충북 <sup>1)</sup> , 충남, 세종
낙동강유역환경청	환경 관리과	한 경 희	055-211-1618	부산, 울산, 경남 <sup>2)</sup>
대구지방환경청	환경 관리과	김 성 규	053-230-6438	대구, 경북
영산강유역환경청	환경 관리과	이 창 배	062-410-5203	광주, 전남, 경남 <sup>2)</sup> , 제주
원주지방환경청	환경 관리과	이 경 화	033-760-6471	강원, 충북 <sup>1)</sup>
새만금지방환경청	환경 관리과	이 지 웅	063-270-1837	전북

주<sup>1)</sup> 충북 : 청주시, 청원군, 보은군, 옥천군, 영동군, 증편군, 진천군은 금강청 관할이며, 충주시, 제천시, 괴산군, 음성군, 단양군은 원주청 관할

주<sup>2)</sup> 경남 : 남해군, 하동군은 영산강청 관할이며, 그 외 경남지역은 낙동강청 관할

※ 환경청별 수치는 관할 시·도의 수치와 환경청 관할 수치의 합