



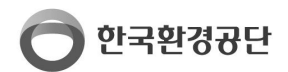
승인번호
제 106030

발간등록번호
11-B551404-000038-10

Keco2016-PE12-27

지정폐기물 발생 및 처리 현황(2015년도)

2016



목 차

I. 총괄

1. 조사 개요

가. 조사 목적	3
나. 조사 근거	3
다. 조사 대상 및 방법	3
라. 추진 일정	4

2. 지정폐기물 발생 현황

가. 지정폐기물 종류별 발생 현황	6
나. 지정폐기물 지역별 발생 현황	8
다. 지정폐기물 환경청별 발생 현황	12
라. 사업장지정폐기물 업종별 발생 현황	14

3. 지정폐기물 처리 현황

가. 지정폐기물 방법별 처리 현황	16
나. 지정폐기물 종류별 처리 현황	19
다. 지정폐기물 처리주체별 처리 현황	21

4. 지정폐기물 배출업소수 현황

가. 지정폐기물 지역별 배출업소수 현황	23
나. 지정폐기물 환경청별 배출업소수 현황	24
다. 의료폐기물 배출업소수 현황	25

5. 지정폐기물 처리업소 현황

가. 지정폐기물 처리방법별 처리업소수 현황	26
나. 지정폐기물 수집·운반업소 보유차량대수 현황	27

II. 지정폐기물 발생 및 처리 현황

1. 사업장지정폐기물(의료폐기물 제외)

가. 사업장지정폐기물 발생량 및 처리방법별 처리 현황	35
나. 사업장지정폐기물 발생량 및 처리주체별 처리 현황	36
다. 환경청별 사업장지정폐기물 발생량 및 처리방법별 처리 현황	37
라. 환경청별 사업장지정폐기물 발생량 및 처리주체별 처리 현황	43
마. 지역(시·군·구)별 사업장지정폐기물 발생량 및 처리방법별 처리 현황	49
바. 지역(시·군·구)별 사업장지정폐기물 발생량 및 처리주체별 처리 현황	139
사. 업종별 사업장지정폐기물 발생량 및 처리주체별 처리 현황	236
아. 산업단지별 사업장지정폐기물 발생량 및 처리주체별 처리 현황	238

2. 의료폐기물

가. 의료폐기물 발생량 및 처리 현황	263
나. 의료폐기물 발생량 및 처리방법별 처리 현황	264
다. 의료폐기물 발생량 및 처리주체별 처리 현황	265
라. 환경청별 의료폐기물 발생량 및 처리 현황	266
마. 지역(시·군·구)별 의료폐기물 발생량 및 처리 현황	269
바. 배출업소별 의료폐기물 발생량 및 처리 현황	338
사. 환경청별 의료폐기물 배출업소수 현황	387
아. 지역(시·도)별 의료폐기물 배출업소수 현황	388
자. 지역(시·군·구)별 의료폐기물 배출업소수 현황	389

III. 지정폐기물 처리업소 현황

1. 지정폐기물 수집·운반업소 현황	405
2. 지정폐기물 자가처리업소 현황	450
3. 지정폐기물 중간처리업소 현황	456
4. 지정폐기물 재활용전문 처리업소 현황	461
5. 지정폐기물 자가매립시설 현황	509
6. 지정폐기물 최종처리업소 현황	510

I

총괄

1. 조사 개요

가. 조사 목적

- 전국의 지정폐기물 배출업소에서 배출되는 지정폐기물 종류, 발생량, 처리방법 등 파악
- 전국의 지정폐기물 처리방법별 처리업소의 보유차량대수, 적재능력, 처리시설 현황 등 파악
- 연도별 지정폐기물 발생량과 처리방법 변화추세를 분석하여 폐기물관리정책 수립 기초 자료로 활용

나. 조사 근거

- 폐기물관리법 제4조(국가 및 지방자치단체 책무) 제3항
- 폐기물관리법 제38조 및 동법 시행규칙 제60조(보고서 제출)
- 폐기물관리법 제58조 및 동법 시행규칙 제81조(시·도지사 폐기물처리실적 보고)

다. 조사 대상 및 방법

- 1) 기간: 2015. 1. 1. ~ 2015. 12. 31.
- 2) 대상: 7개 유역(지방)환경청, 17개 시·도(229개 시·군·구)
- 3) 내용: 지정폐기물(사업장지정폐기물 및 의료폐기물)
- 4) 방법
 - ① 유역(지방)환경청, 시·도 또는 시·군·구는 폐기물 배출 및 처리실적보고서 제출 대상사업장에 폐기물 배출 및 처리실적보고서 작성 요령서를 송부한 후 올라로시스템 또는 서편을 통한 자료 접수
 - ② 폐기물관리법 제18조 제5항에 따라 지정폐기물 공동운영기구에 가입되어 있는 자동차정비업, 세탁업, 인쇄사, 의료폐기물 배출하는 자 등 공동 수집·운반 또는 처리 폐기물에 대하여는 공동운영기구 대표자가 취합 제출(단, 배출 업소수는 가입된 개별 업소수로 산출)

- ③ 공동운영기구에 가입되어 있지 않은 소규모 지정폐기물 배출사업장은 개별 제출
- ④ 시·군·구에서는 해당 지역 지정폐기물 배출 사업장에서 제출한 폐기물 배출 및 처리 실적보고서 검토한 후 통계처리용 서식으로 작성하여 시·도에 송부
- ⑤ 시·도에서는 해당 시·군·구 자료를 검토한 후 취합하여 관할 유역(지방)환경청으로 송부
- ⑥ 유역(지방)환경청에서는 관할 지정폐기물 발생 사업장의 폐기물 배출 및 처리 실적보고서와 시·도 자료를 취합하여 통계서식을 작성한 후 한국환경공단으로 송부
- ⑦ 한국환경공단은 각 유역(지방)환경청으로부터 접수된 지정폐기물 배출자료(통계서식)를 집계한 후 환경부에 보고

5) 작성기준

- ① 통계표 숫자는 소수점 첫째자리에서 반올림을 적용하여 표 중 총수와 각 란의 합계가 일치하지 않을 수도 있음
- ② 폐기물 배출 및 처리 실적보고서를 제출한 관청(허가·승인·신고·확인기관) 기준으로 각 지역(시·도 및 시·군·구)을 산출하였음

라. 추진 일정

- 지정폐기물 통계작성지침(안) 작성 및 환경부 협의 : 2016. 1.
- 통계작성지침 알림 및 교육 : 2016. 3.
- 사업장 → 올바로시스템 입력 또는 시·도로 실적자료 송부 : 2016. 2.
- 시·도 → 관할지역 환경청으로 송부 : 2016. 3. ~ 2016. 7.
- 유역(지방)환경청 → 한국환경공단으로 송부 : 2016. 4. ~ 2016. 11.
- 통계자료 검토·수정·보완: 2016. 4. ~ 2016. 12.
- 통계자료 발간 : 2016. 12.

2. 지정폐기물 발생 현황

- 2015년도 전체 지정폐기물 발생량은 총 4,894,793톤으로 전년도(4,809,744톤)보다 1.8%(85,049톤) 증가
- 사업장지정폐기물 발생량은 4,691,532톤으로 전년도(4,638,027톤)보다 1.2%(53,505톤) 증가
- 의료폐기물 발생량은 203,261톤으로 전년도(171,717톤)보다 18.4%(31,544톤) 증가

(단위:톤/년)

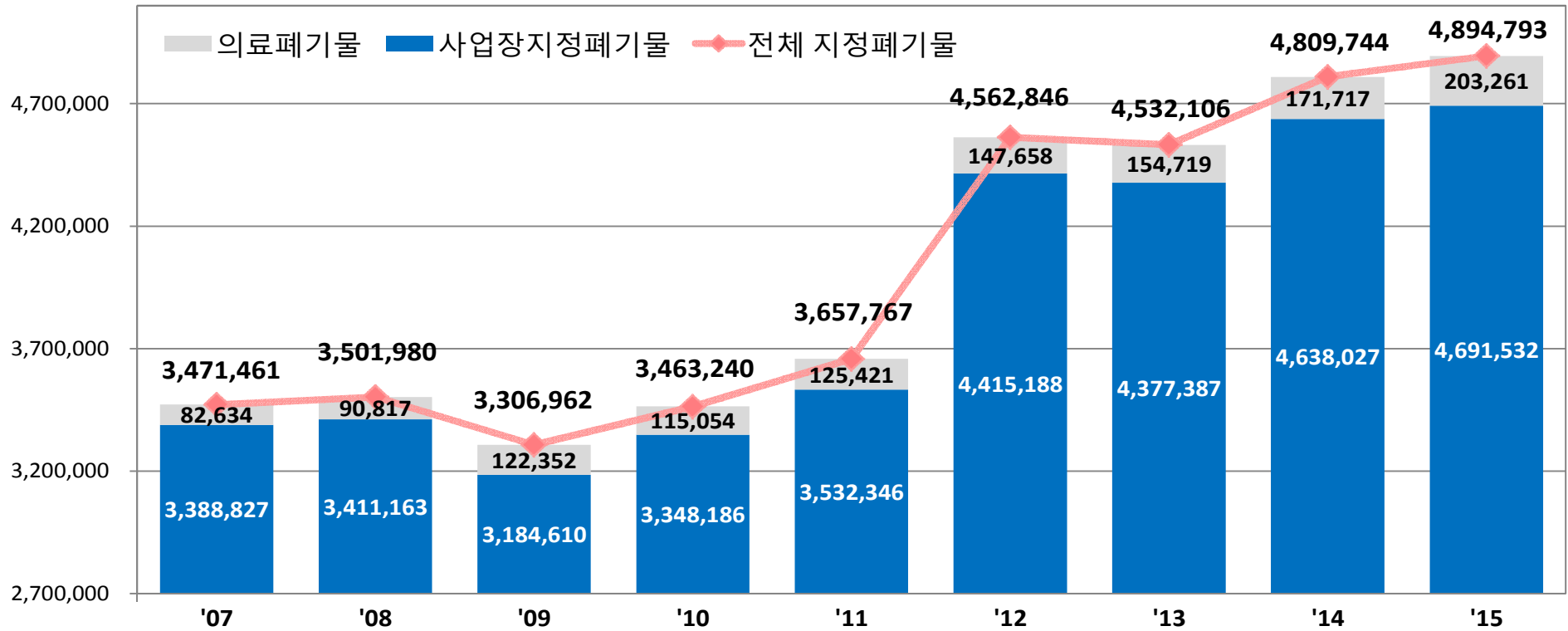


그림1. 전체 지정폐기물 발생량 변화추이

가. 지정폐기물 종류별 발생 현황

- 가장 많은 발생량을 차지하는 폐유기용제는 1,051,831톤으로 전년도(1,073,862톤) 대비 2.1%(22,031톤) 감소
- 폐유 발생량은 1,012,308톤으로 전년도(933,389톤) 대비 8.5%(78,919톤) 증가하였고, 폐산 발생량은 765,785톤으로 전년도(754,191톤)와 비교하여 1.5%(11,594톤) 증가
- 의료폐기물은 203,261톤으로 전년도(171,717톤) 대비 18.4%(31,544톤) 증가

표 1. 전체 지정폐기물 종류별 발생 현황

(단위: 톤/년, %)

구분	2009년도		2010년도		2011년도		2012년도		2013년도		2014년도		2015년도	
	발생량	구성비	발생량	구성비	발생량	구성비	발생량	구성비	발생량	구성비	발생량	구성비	발생량	구성비
합계	3,306,962	100	3,463,240	100	3,657,767	100	4,562,846	100	4,532,106	100	4,809,744	100	4,894,793	100
폐산	511,636	15.5	562,112	16.2	567,525	15.5	666,350	14.6	695,874	15.4	754,191	15.7	765,785	15.6
폐알칼리	46,355	1.4	52,243	1.5	59,623	1.6	68,196	1.5	63,916	1.4	60,475	1.3	67,590	1.4
폐유	724,274	21.9	633,315	18.3	798,167	21.8	895,992	19.6	890,244	19.6	933,389	19.4	1,012,308	20.7
폐유기용제	682,801	20.6	850,929	24.6	741,703	20.3	1,010,926	22.2	1,056,801	23.3	1,073,862	22.3	1,051,831	21.5
폐합성고분자화합물	12,717	0.4	11,777	0.3	21,310	0.6	19,500	0.4	14,848	0.3	16,599	0.3	17,918	0.4
분진	456,670	13.8	499,027	14.4	550,804	15.1	549,370	12.1	617,595	13.6	670,558	13.9	633,436	12.9
오니류	221,270	6.7	223,796	6.5	260,643	7.1	352,274	7.7	361,832	8.0	441,094	9.2	413,463	8.4
의료폐기물	122,352	3.7	115,054	3.3	125,421	3.4	147,658	3.2	154,719	3.4	171,717	3.6	203,261	4.2
기타 ¹⁾	528,887	16	514,987	14.9	532,571	14.6	852,580	18.7	676,277	15.0	687,859	14.3	729,201	14.9

주¹⁾ 기타는 광재, 소각재, 안정화 또는 고형화 처리물, 폐내화물 및 도자기조각, 폐농약, 폐석면, 폐유독물, 폐주물사 및 폐사, 폐축매, 폐페인트 및 폐락카, 폐흡착제 및 폐흡수제, 할로젠족유기용제, PCB함유 폐기물을 포함

표 2. 사업장지정폐기물 종류별 발생 현황

(단위: 톤/년, %)

구 분	2009년도		2010년도		2011년도		2012년도		2013년도		2014년도		2015년도	
	발생량	구성비	발생량	구성비	발생량	구성비	발생량	구성비	발생량	구성비	발생량	구성비	발생량	구성비
합 계	3,184,610	100	3,348,186	100	3,532,346	100	4,415,188	100	4,377,387	100	4,638,027	100	4,691,532	100
폐 산	511,636	16.1	562,112	16.8	567,525	16.1	666,350	15.1	695,874	15.9	754,191	16.3	765,785	16.3
폐 알 칼 리	46,355	1.5	52,243	1.6	59,623	1.7	68,196	1.5	63,916	1.5	60,475	1.3	67,590	1.4
폐 유	724,274	22.7	633,315	18.9	798,167	22.6	895,992	20.3	890,244	20.3	933,389	20.1	1,012,308	21.6
폐 유기용제	682,801	21.4	850,929	25.4	741,703	21.0	1,010,926	22.9	1,056,801	24.1	1,073,862	23.2	1,051,831	22.4
폐합성고분자화합물	12,717	0.4	11,777	0.4	21,310	0.6	19,500	0.4	14,848	0.3	16,599	0.4	17,918	0.4
분 진	456,670	14.3	499,027	14.9	550,804	15.6	549,370	12.4	617,595	14.1	670,558	14.5	633,436	13.5
오 니 류	221,270	6.9	223,796	6.7	260,643	7.4	352,274	8.0	361,832	8.3	441,094	9.5	413,463	8.8
기 타	528,887	16.7	514,987	15.4	532,571	15.1	852,580	19.4	676,277	15.5	687,859	14.8	729,201	15.5

표 3. 의료폐기물 종류별 발생 현황

(단위: 톤/년, %)

구 분	2009년도		2010년도		2011년도		2012년도		2013년도		2014년도		2015년도	
	발생량	구성비	발생량	구성비	발생량	구성비	발생량	구성비	발생량	구성비	발생량	구성비	발생량	구성비
합 계	122,352	100	115,054	100	125,421	100	147,658	100	154,719	100	171,717	100	203,261	100
조 직 물 류	20,735	16.9	5,224	4.5	5,130	4.1	5,732	3.9	4,189	2.7	4,659	2.7	5,015	2.5
일반의료폐기물 등 ²⁾	101,617	83.1	109,830	95.5	120,291	95.9	141,926	96.1	150,530	97.3	167,058	97.3	198,246	97.5

주²⁾ 일반의료폐기물 등은 일반의료, 격리의료, 병리계, 생물화학, 손상성, 태반, 혈액오염폐기물을 포함(※2013년 기준 자료까지는 폐합성수지류 등으로 표기됨)

나. 지정폐기물 지역별 발생 현황

- 지역별로는 경기 979,932톤(20%), 경북 650,501톤(13.4%), 충남 499,910톤(10.2%), 울산 454,370톤(9.3%) 순으로 이들 지역에서 총 발생량의 52.8%, 2,584,713톤을 차지

(단위:톤/년)

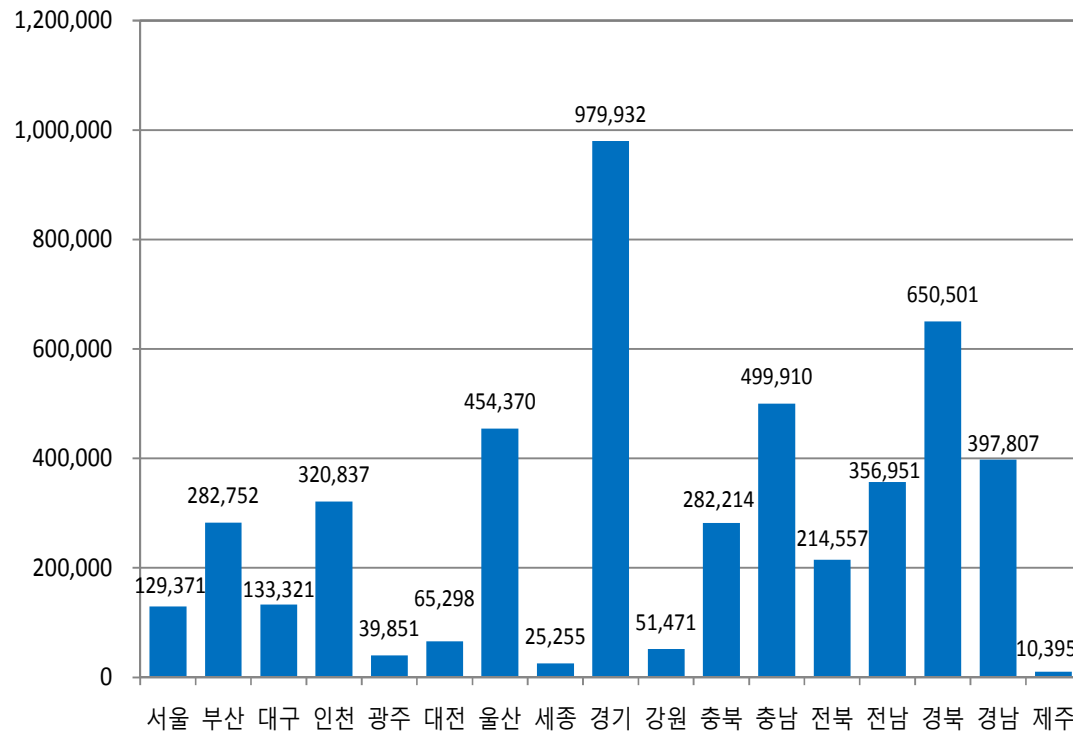


그림2. 지정폐기물 지역별 발생 현황

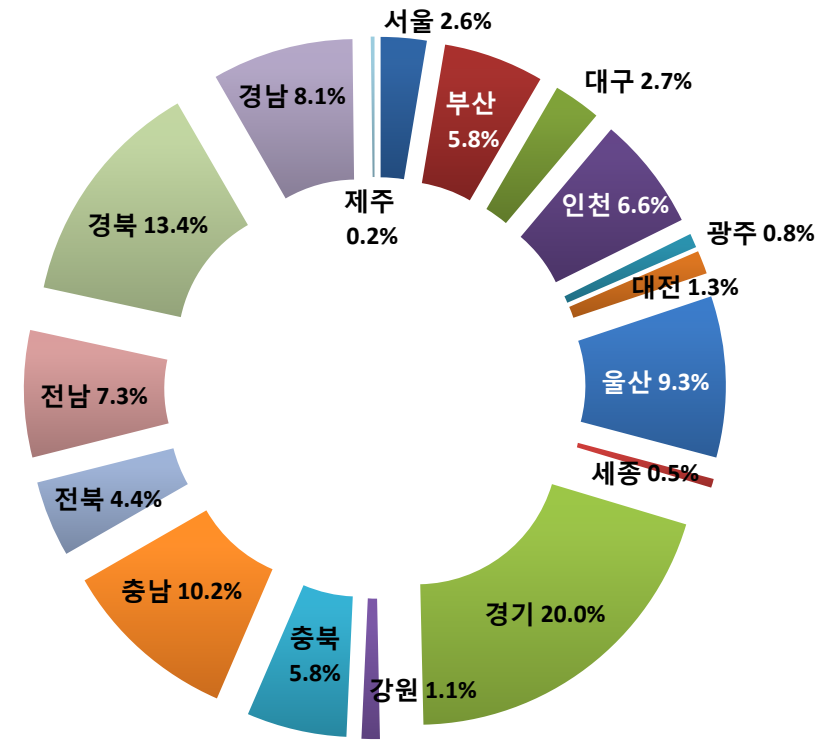


그림3. 지정폐기물 지역별 발생률 현황

표 4. 전체 지정폐기물 지역별 발생 현황

(단위: 톤/년, %)

구 분	2009년도		2010년도		2011년도		2012년도		2013년도		2014년도		2015년도	
	발생량	구성비	발생량	구성비	발생량	구성비	발생량	구성비	발생량	구성비	발생량	구성비	발생량	구성비
합 계	3,306,962	100	3,463,240	100	3,657,767	100	4,562,846	100	4,532,106	100	4,809,744	100	4,894,793	100
서울	117,310	3.5	99,353	2.9	102,667	2.8	124,869	2.7	137,528	3.0	160,071	3.3	129,371	2.6
부산	251,878	7.6	229,155	6.6	268,359	7.3	328,666	7.2	286,054	6.3	268,474	5.6	282,752	5.8
대구	80,703	2.4	85,365	2.5	90,113	2.5	141,388	3.1	146,602	3.2	141,350	2.9	133,321	2.7
인천	282,837	8.6	271,613	7.8	278,361	7.6	300,376	6.6	303,597	6.7	307,366	6.4	320,837	6.6
광주	35,503	1.1	29,735	0.9	38,860	1.1	37,501	0.8	40,115	0.9	40,069	0.8	39,851	0.8
대전	55,253	1.7	37,619	1.1	48,467	1.3	52,869	1.2	54,392	1.2	56,205	1.2	65,298	1.3
울산	300,801	9.1	281,608	8.1	309,360	8.5	424,352	9.3	420,909	9.3	431,135	9.0	454,370	9.3
세종	-	-	-	-	-	-	20,725	0.5	26,702	0.6	25,999	0.5	25,255	0.5
경기	700,134	21.2	748,954	21.6	726,221	19.9	1,056,137	23.0	893,719	19.7	1,003,315	20.9	979,932	20.0
강원	30,635	0.9	32,920	1.0	34,112	0.9	41,015	0.9	43,017	1.0	50,073	1.0	51,471	1.1
충북	114,929	3.5	140,177	4.0	165,147	4.5	191,834	4.2	235,931	5.2	262,431	5.5	282,214	5.8
충남	348,196	10.5	391,876	11.3	370,790	10.1	428,095	9.4	479,549	10.6	471,118	9.8	499,910	10.2
전북	126,353	3.8	148,335	4.3	168,832	4.6	154,542	3.4	190,301	4.2	213,172	4.4	214,557	4.4
전남	199,285	6.0	219,326	6.3	268,399	7.3	363,638	8.0	357,645	7.9	370,869	7.7	356,951	7.3
경북	400,765	12.1	474,689	13.7	470,377	12.9	535,165	11.7	566,416	12.5	645,898	13.4	650,501	13.3
경남	254,911	7.8	265,055	7.7	311,119	8.5	354,101	7.8	340,844	7.5	353,246	7.3	397,807	8.1
제주	7,469	0.2	7,460	0.2	6,584	0.2	7,573	0.2	8,785	0.2	8,953	0.2	10,395	0.2

표 5. 사업장지정폐기물 지역별 발생 현황

(단위: 톤/년, %)

구 분	2009년도		2010년도		2011년도		2012년도		2013년도		2014년도		2015년도	
	발생량	구성비	발생량	구성비	발생량	구성비	발생량	구성비	발생량	구성비	발생량	구성비	발생량	구성비
합 계	3,184,610	100	3,348,186	100	3,532,346	100	4,415,188	100	4,377,387	100	4,638,027	100	4,691,532	100
서울	83,947	2.6	64,135	1.9	64,895	1.8	81,885	1.9	91,491	2.1	110,221	2.4	75,065	1.6
부산	245,240	7.7	221,735	6.6	259,503	7.3	318,544	7.2	273,950	6.3	255,398	5.5	267,450	5.7
대구	75,182	2.4	79,878	2.4	83,951	2.4	133,594	3.0	139,166	3.2	133,796	2.9	124,270	2.6
인천	278,138	8.7	266,950	8.0	273,307	7.7	294,546	6.7	297,538	6.8	300,500	6.5	312,688	6.7
광주	31,977	1.0	25,925	0.8	34,512	1.0	32,730	0.7	35,012	0.8	34,247	0.7	33,492	0.7
대전	51,151	1.6	33,308	1.0	43,665	1.2	47,663	1.1	48,712	1.1	50,183	1.1	58,505	1.2
울산	299,203	9.4	279,617	8.4	307,059	8.7	421,168	9.5	417,907	9.5	427,880	9.2	450,503	9.6
세종	-	-	-	-	-	-	20,575	0.5	26,536	0.6	25,819	0.6	25,041	0.5
경기	665,015	20.9	726,536	21.7	700,821	19.8	1,025,835	23.2	863,810	19.7	971,595	20.9	945,110	20.1
강원	28,390	0.9	29,986	0.9	31,334	0.9	37,977	0.9	39,734	0.9	46,461	1.0	47,441	1.0
충북	112,846	3.5	137,409	4.1	162,180	4.6	188,270	4.3	230,667	5.3	257,462	5.6	277,565	5.9
충남	345,398	10.8	388,451	11.6	367,252	10.4	424,174	9.6	474,976	10.9	465,517	10.0	494,372	10.5
전북	121,770	3.8	143,419	4.3	163,603	4.6	148,851	3.4	185,372	4.2	206,113	4.4	206,724	4.4
전남	194,229	6.1	215,144	6.4	264,466	7.5	358,656	8.1	352,338	8.0	364,802	7.9	350,294	7.5
경북	396,565	12.5	470,202	14.0	465,323	13.2	527,738	12.0	560,044	12.8	638,456	13.8	640,304	13.6
경남	248,715	7.9	258,723	7.7	304,667	8.6	346,506	7.8	332,339	7.6	341,533	7.4	373,547	8.0
제주	6,844	0.2	6,768	0.2	5,810	0.2	6,476	0.1	7,795	0.2	8,044	0.2	9,161	0.2

표 6. 의료폐기물 지역별 발생 현황

(단위: 톤/년, %)

구 분	2009년도		2010년도		2011년도		2012년도		2013년도		2014년도		2015년도	
	발생량	구성비	발생량	구성비	발생량	구성비	발생량	구성비	발생량	구성비	발생량	구성비	발생량	구성비
합 계	122,352	100	115,054	100	125,421	100.0	147,658	100	154,719	100	171,717	100	203,261	100
서울	33,363	27.3	35,218	30.6	37,772	30.1	42,984	29.1	46,037	29.8	49,850	29.0	54,306	26.7
부산	6,638	5.4	7,420	6.4	8,856	7.1	10,122	6.9	12,104	7.8	13,076	7.6	15,302	7.5
대구	5,522	4.5	5,487	4.8	6,162	4.9	7,794	5.3	7,436	4.8	7,555	4.4	9,051	4.5
인천	4,699	3.8	4,663	4.1	5,054	4.0	5,830	3.9	6,059	3.9	6,866	4.0	8,149	4.0
광주	3,526	2.9	3,810	3.3	4,348	3.5	4,771	3.2	5,103	3.3	5,822	3.4	6,359	3.1
대전	4,103	3.4	4,311	3.7	4,802	3.8	5,206	3.5	5,680	3.7	6,022	3.5	6,793	3.4
울산	1,597	1.3	1,991	1.7	2,301	1.8	3,184	2.2	3,002	2.0	3,255	1.9	3,868	1.9
세종	-	-	-	-	-	-	150	0.1	166	0.1	180	0.1	214	0.1
경기	35,119	28.7	22,418	19.5	25,401	20.3	30,302	20.5	29,909	19.3	31,720	18.5	34,822	17.1
강원	2,245	1.8	2,934	2.5	2,779	2.2	3,038	2.1	3,283	2.1	3,612	2.1	4,031	2.0
충북	2,084	1.7	2,768	2.4	2,967	2.4	3,564	2.4	5,264	3.4	4,969	2.9	4,648	2.3
충남	2,798	2.3	3,425	3.0	3,538	2.8	3,921	2.7	4,573	3.0	5,600	3.3	5,538	2.7
전북	4,583	3.7	4,916	4.4	5,229	4.2	5,691	3.9	4,929	3.2	7,059	4.1	7,833	3.9
전남	5,056	4.1	4,182	3.6	3,933	3.1	4,982	3.4	5,307	3.4	6,067	3.5	6,657	3.3
경북	4,199	3.4	4,487	3.9	5,054	4.0	7,427	5.0	6,372	4.1	7,442	4.4	10,197	5.0
경남	6,195	5.2	6,332	5.5	6,452	5.1	7,595	5.1	8,505	5.5	11,713	6.8	24,260	11.9
제주	625	0.5	692	0.6	774	0.6	1,097	0.7	990	0.6	909	0.5	1,233	0.6

다. 지정폐기물 환경청별 발생 현황

○ 환경청별로는 한강청 1,430,141톤(29.2%), 낙동강청 1,132,787톤(23.1%), 금강청 785,437톤(16.1%) 순으로 총 발생량의 68.4%, 3,348,365톤을 차지

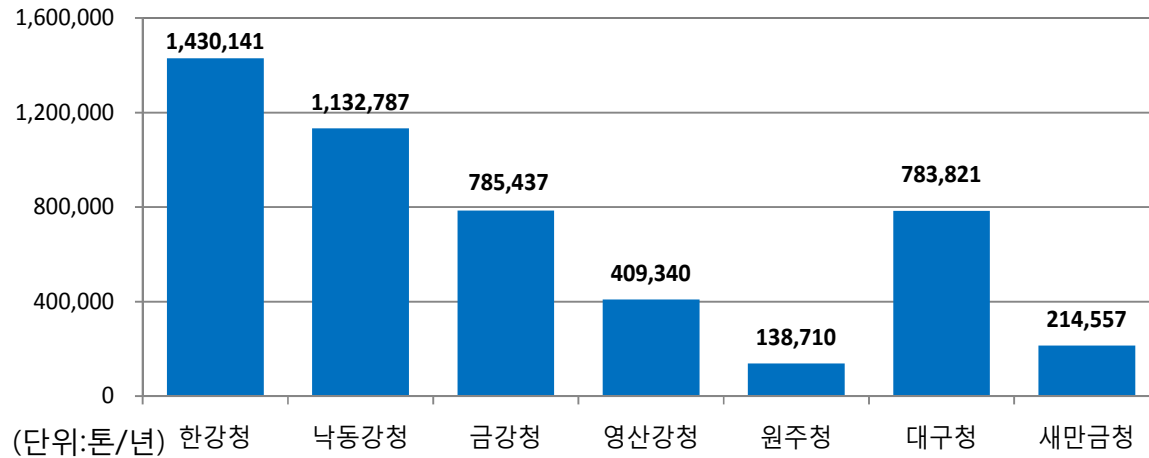


그림 4. 지정폐기물 환경청별 발생 현황

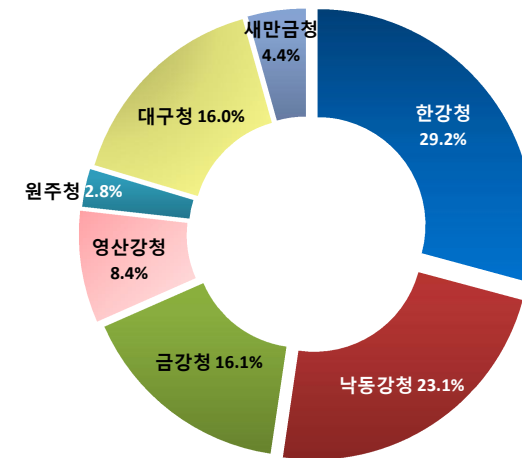


그림 5. 지정폐기물 환경청별 발생률 현황

표 7. 전체 지정폐기물 환경청별 발생 현황

(단위: 톤/년, %)

구 분	2009년도		2010년도		2011년도		2012년도		2013년도		2014년도		2015년도	
	발생량	구성비	발생량	구성비	발생량	구성비	발생량	구성비	발생량	구성비	발생량	구성비	발생량	구성비
합 계	3,306,962	100	3,463,240	100	3,657,767	100	4,562,846	100	4,532,106	100	4,809,744	100	4,894,793	100
한 강 청	1,100,280	33.3	1,119,920	32.3	1,107,249	30.3	1,481,383	32.5	1,334,856	29.4	1,470,752	30.6	1,430,141	29.2
낙 동 강 청	806,579	24.4	774,426	22.4	885,688	24.2	1,105,187	24.2	1,045,559	23.1	1,049,432	21.8	1,132,787	23.1
금 강 청	496,793	15.0	533,764	15.4	540,218	14.8	642,311	14.1	727,990	16.1	736,757	15.3	785,437	16.1
영 산 강 청	243,268	7.4	257,913	7.4	316,992	8.7	410,644	9.0	408,794	9.0	423,314	8.8	409,340	8.4
원 주 청	51,582	1.6	68,020	2.0	77,823	2.1	92,228	2.0	111,588	2.5	129,069	2.7	138,710	2.8
대 구 청	482,107	14.6	560,862	16.2	560,965	15.3	676,551	14.8	713,019	15.7	787,247	16.4	783,821	16.0
새 만 금 청	126,353	3.7	148,335	4.3	168,832	4.6	154,542	3.4	190,300	4.2	213,173	4.4	214,557	4.4

표 8. 사업장지정폐기물 환경청별 발생 현황

(단위: 톤/년, %)

구 분	2009년도		2010년도		2011년도		2012년도		2013년도		2014년도		2015년도	
	발생량	구성비	발생량	구성비	발생량	구성비	발생량	구성비	발생량	구성비	발생량	구성비	발생량	구성비
합 계	3,184,610	100	3,348,186	100	3,532,346	100	4,415,188	100	4,377,387	100	4,638,027	100	4,691,532	100
한 강 청	1,027,100	32.3	1,057,621	31.6	1,039,022	29.4	1,402,267	31.7	1,252,840	28.6	1,382,317	29.8	1,332,863	28.4
낙 동 강 청	792,241	24.9	758,777	22.7	868,166	24.6	1,084,379	24.5	1,022,044	23.3	1,021,485	22.0	1,089,457	23.2
금 강 청	488,155	15.3	523,949	15.6	529,674	15.0	630,259	14.3	713,191	16.3	720,891	15.5	769,385	16.4
영 산 강 청	233,968	7.3	249,135	7.4	307,851	8.7	399,701	9.1	397,297	9.1	410,419	8.8	394,990	8.4
원 주 청	49,032	1.5	64,441	1.9	74,327	2.1	88,400	2.0	107,433	2.5	124,550	2.7	133,539	2.9
대 구 청	472,344	14.8	550,844	16.5	549,703	15.6	661,331	15.0	699,211	16.0	772,251	16.7	764,574	16.3
새 만 금 청	121,770	3.9	143,419	4.3	163,603	4.6	148,851	3.4	185,371	4.2	206,114	4.4	206,724	4.4

표 9. 의료폐기물 환경청별 발생 현황

(단위: 톤/년, %)

구 분	2009년도		2010년도		2011년도		2012년도		2013년도		2014년도		2015년도	
	발생량	구성비	발생량	구성비	발생량	구성비	발생량	구성비	발생량	구성비	발생량	구성비	발생량	구성비
합 계	122,352	100	115,054	100	125,421	100	147,658	100	154,719	100	171,717	100	203,261	100
한 강 청	73,180	59.8	62,299	54.1	68,227	54.4	79,115	53.6	82,016	53.0	88,435	51.5	97,277	47.9
낙 동 강 청	14,338	11.7	15,649	13.6	17,522	14.0	20,808	14.0	23,515	15.2	27,947	16.3	43,330	21.3
금 강 청	8,638	7.1	9,815	8.5	10,544	8.4	12,052	8.2	14,799	9.6	15,866	9.2	16,052	7.9
영 산 강 청	9,300	7.6	8,778	7.6	9,142	7.3	10,943	7.4	11,497	7.4	12,895	7.5	14,350	7.1
원 주 청	2,550	2.1	3,579	3.1	3,496	2.8	3,828	2.6	4,155	2.7	4,519	2.6	5,172	2.5
대 구 청	9,763	8.0	10,018	8.7	11,261	9.0	15,221	10.3	13,808	8.9	14,996	8.7	19,247	9.5
새 만 금 청	4,583	3.7	4,916	4.3	5,229	4.2	5,691	3.9	4,929	3.2	7,059	4.1	7,833	3.8

라. 사업장지정폐기물 업종별 발생 현황

○ 사업장지정폐기물 발생량 중에서 C(제조업)업종이 3,306,176톤으로 70.5%, 기타 1,189,820톤, 25.4%를 차지

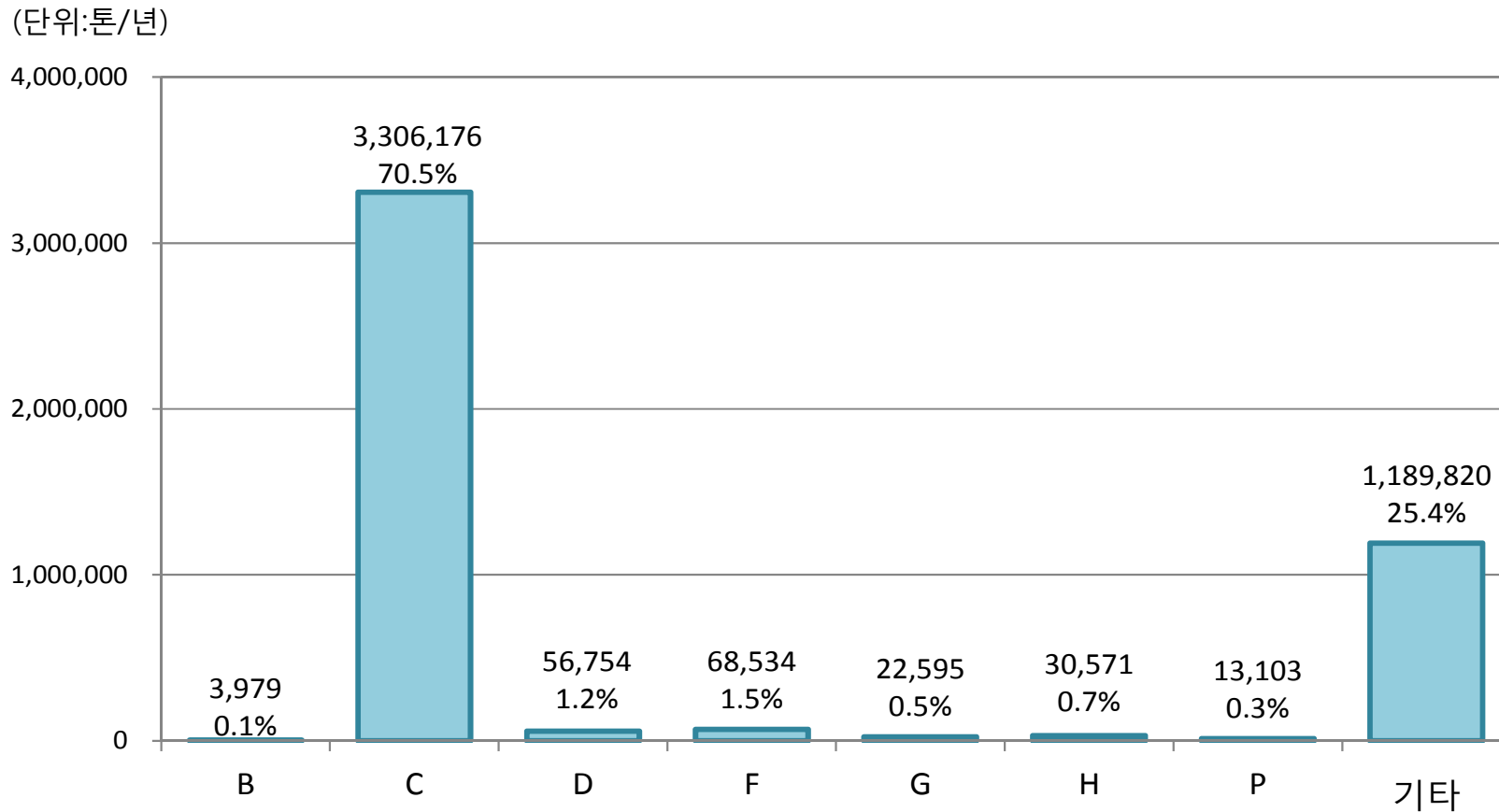


그림6. 산업분류코드에 따른 사업장지정폐기물 업종별 발생 현황

○ C(제조업)업종 중 1차금속제조업(C24)이 871,193톤(18.6%), 전자부품,컴퓨터,영상,음향 및 통신장비 제조업(C26)이 794,751톤(16.9%), 화학물질 및 화학제품 제조업(C20)이 578,392톤(12.3%)을 차지

표 10. 산업분류에 따른 사업장지정폐기물 업종별 발생 현황

(단위: 톤/년, %)

구분	분류	발생량	구성비	구분	분류	발생량	구성비
총 합 계		4,691,532	100	C(24)	1차금속제조업	871,193	18.6
B	광업	3,979	0.1	C(25)	금속가공제품제조업 기계및가구제외	177,023	3.8
C	제조업 합계	3,306,176	70.5	C(26)	전자부품, 컴퓨터, 영상, 음향 및 통신장비 제조업	794,751	16.9
C(10)	식료품 제조업	10,658	0.2	C(27)	의료, 정밀, 광학기기 및 시계제조업	1,415	0.0
C(11)	음료제조업	1,055	0.0	C(28)	전기장비제조업	39,285	0.8
C(12)	담배제조업	512	0.0	C(29)	기타기계및장비제조업	39,082	0.8
C(13)	섬유제품제조업(의복제외)	115,860	2.5	C(30)	자동차 및 트레일러제조업	130,070	2.8
C(14)	의복, 의복액세서리 및 모피제품제조업	17,956	0.4	C(31)	기타운송장비제조업	55,970	1.2
C(15)	가죽, 가방 및 신발 제조업	1,537	0.0	C(32)	가구제조업	1,011	0.0
C(16)	목재 및 나무제품 제조업가구제외	3,050	0.1	C(33)	기타제품제조업	18,364	0.4
C(17)	펄프, 종이 및 종이제품 제조업	40,637	0.9	D	전기,가스 증기 및 수도사업	56,754	1.2
C(18)	인쇄 및 기록매체복제업	9,902	0.2	F	건설업	68,534	1.5
C(19)	코크스, 연탄및석유정제품 제조업	65,718	1.4	G	도매및소매업	22,595	0.5
C(20)	화학물질 및 화학제품 제조업(의약품제외)	578,392	12.3	H	운수업	30,571	0.7
C(21)	의료용물질 및 의약품제조업	103,718	2.2	P	교육서비스업	13,103	0.3
C(22)	고무제품 및 플라스틱제품제조업	95,576	2.0	기타	그 외 기타업종	1,189,820	25.4
C(23)	비금속광물제품제조업	133,442	2.8				

※ 제9차 표준산업분류 기준임

3. 지정폐기물 처리 현황

가. 지정폐기물 방법별 처리 현황

○ 2015년도 전체 지정폐기물 방법별 처리현황에서 주된 처리방법은 재활용으로 2,814,150톤(57.5%)을 차지하며, 뒤이어 매립 973,943톤(19.9%), 소각 798,675톤(16.3%), 기타 308,024톤(6.3%) 순으로 각각 나타남

(단위:톤/년)

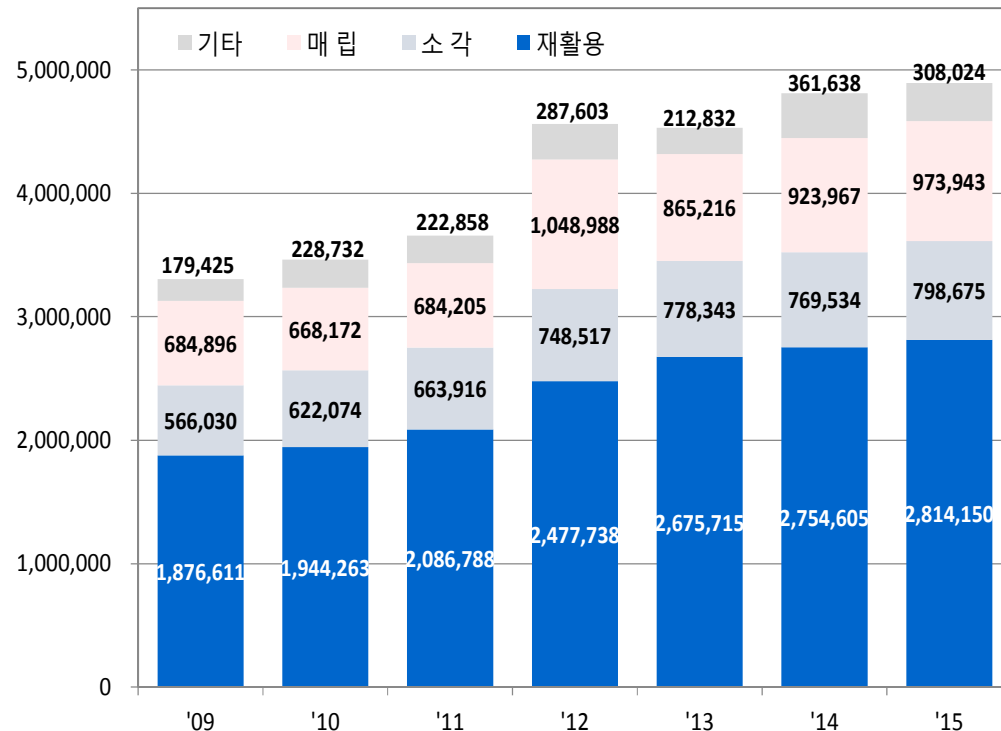


그림 7. 지정폐기물 연도별 처리량 변화추이

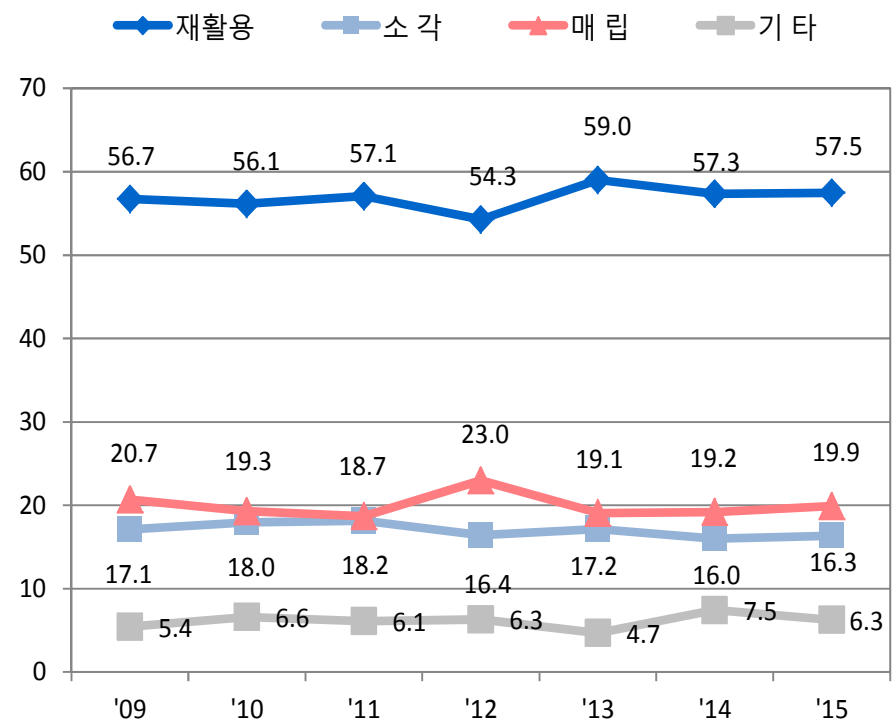


그림 8. 지정폐기물 연도별 처리율 변화추이(%)

표 11. 전체 지정폐기물 처리방법 현황

구분	2009년도			2010년도			2011년도			2012년도			2013년도			2014년도			2015년도		
	처리량 (톤/년)	처리량 (톤/일)	구성비 (%)	처리량 (톤/년)	처리량 (톤/일)	구성비 (%)	처리량 (톤/년)	처리량 (톤/일)	구성비 (%)	처리량 (톤/년)	처리량 (톤/일)	구성비 (%)	처리량 (톤/년)	처리량 (톤/일)	구성비 (%)	처리량 (톤/년)	처리량 (톤/일)	구성비 (%)	처리량 (톤/년)	처리량 (톤/일)	구성비 (%)
합계	3,306,962	9,060	100	3,463,240	9,488	100	3,657,767	10,021	100	4,562,846	12,501	100	4,532,106	12,417	100	4,809,744	13,177	100	4,894,793	13,410	100
재활용	1,876,611	5,141	56.8	1,944,263	5,327	56.1	2,086,788	5,717	57.1	2,477,738	6,788	54.3	2,675,715	7,331	59.0	2,754,605	7,547	57.3	2,814,150	7,710	57.5
소각	566,030	1,551	17.1	622,074	1,704	18.0	663,916	1,819	18.2	748,517	2,051	16.4	778,343	2,133	17.2	769,534	2,108	16.0	798,675	2,188	16.3
매립	684,896	1,876	20.7	668,172	1,831	19.3	684,205	1,875	18.7	1,048,988	2,874	23.0	865,216	2,370	19.1	923,967	2,531	19.2	973,943	2,668	19.9
기타 ³⁾	179,425	492	5.4	228,732	627	6.6	222,858	611	6.1	287,603	788	6.3	212,832	583	4.7	361,638	991	7.5	308,024	844	6.3

주³⁾ 기타 = (기타 처리량 + 최종보관량) - 전년도 이월량

표 12. 사업장지정폐기물 처리방법 현황

(단위: 톤/년, %)

구 분	2009년도		2010년도		2011년도		2012년도		2013년도		2014년도		2015년도	
	처리량	구성비	처리량	구성비	처리량	구성비	처리량	구성비	처리량	구성비	처리량	구성비	처리량	구성비
합 계	3,184,610	100.0	3,348,186	100.0	3,532,346	100.0	4,415,188	100.0	4,377,387	100.0	4,638,027	100.0	4,691,532	100.0
재 활용	1,876,560	58.9	1,944,232	58.1	2,086,771	59.1	2,477,725	56.1	2,675,706	61.1	2,754,596	59.4	2,814,131	60.0
소 각	466,144	14.6	512,996	15.3	545,208	15.4	606,638	13.7	626,940	14.3	604,702	13.0	613,475	13.1
매 립	684,896	21.5	668,172	20.0	684,205	19.4	1,048,988	23.8	865,216	19.8	923,967	19.9	973,943	20.7
기 타 ³⁾	157,010	5.0	222,786	6.7	216,161	6.1	281,837	6.4	209,525	4.8	354,762	7.7	289,982	6.2

주³⁾ 기타 = (기타 처리량 + 최종보관량) - 전년도 이월량 값이며, 기타(위탁, 자가) 및 해외수출 등으로 처리되는 경우임

표 13. 의료폐기물 처리방법 현황

(단위: 톤/년, %)

구 분	2009년도		2010년도		2011년도		2012년도		2013년도		2014년도		2015년도	
	처리량	구성비	처리량	구성비	처리량	구성비	처리량	구성비	처리량	구성비	처리량	구성비	처리량	구성비
합 계	122,352	100.0	115,054	100.0	125,421	100.0	147,658	100.0	154,719	100.0	171,717	100.0	203,261	100.0
재 활용	51	0.0	31	0.0	17	0.0	13	0.0	9.0	0.0	9	0.0	19	0.0
소 각	99,886	81.6	109,078	94.8	118,708	94.7	141,879	96.1	151,403	97.9	164,832	96.0	185,200	91.1
매 립	-	-	-	-	-	-	-	-	-	-	-	-	-	-
기 타 ³⁾	22,415	18.4	5,946	5.2	6,697	5.3	5,766	3.9	3,307	2.1	6,876	4.0	18,042	8.9

주³⁾ 기타 = (기타 처리량 + 최종보관량) - 전년도 이월량 값이며, 멸균분쇄(자가)와 폐수처리시설 등으로 처리되는 경우임

나. 지정폐기물 종류별 처리 현황

- 전체 지정폐기물 처리방법별 현황 중 재활용은 폐유기용제가 30.8%로 가장 높게 차지, 소각은 폐유가 36.8%, 매립은 기타폐기물이 45.6%로 가장 높은 비율을 나타냄

표 14. 전체 지정폐기물 종류별 처리방법 현황

(단위: 톤/년, %)

구분	발생내역			2015년도 처리내역								최종보관량
	전년도 이월량	2015년도 발생량	구성비	재활용	구성비	소각	구성비	매립	구성비	기타	구성비	
합계	109,743	4,894,793	100.0	2,814,150	100.0	798,675	100.0	973,943	100.0	257,151	100.0	160,615
폐산	16,132	765,785	15.7	654,722	23.3	764	0.1	102	0.0	108,878	42.3	17,451
폐알칼리	331	67,590	1.3	33,787	1.2	294	0.0	350	0.0	33,235	12.9	255
폐유	46,493	1,012,308	19.4	660,698	23.5	293,810	36.8	7,005	0.7	18,844	7.3	78,444
폐유기용제	37,659	1,051,831	22.3	867,486	30.8	181,668	22.7	0	0.0	1,349	0.5	38,987
폐합성고분자화합물	132	17,918	0.3	8,354	0.3	9,490	1.2	0	0.0	0	0.0	206
분진	1,605	633,436	13.9	424,403	15.1	0	0.0	178,523	18.3	30,586	11.9	1,529
오니류	1,900	413,463	9.2	47,286	1.7	11,386	1.4	343,621	35.3	10,341	4.0	2,728
의료폐기물류	703	203,261	3.6	19	0.0	185,200	23.2	0	0.0	18,188	7.1	557
기타	4,788	729,201	14.3	117,395	4.2	116,063	14.5	444,343	45.6	35,730	13.9	20,458

표 15. 사업장지정폐기물 종류별 처리방법 현황

(단위: 톤/년, %)

구분	발생내역			2015년도 처리내역				최종보관량
	전년도 이월량	2015년도 발생량	구성비	재활용	소각	매립	기타	
합계	109,040	4,691,532	100	2,814,131	613,475	973,943	238,963	160,058
폐산	16,132	765,785	16.3	654,722	764	102	108,878	17,451
폐알칼리	331	67,590	1.4	33,788	294	350	33,235	255
폐유	46,493	1,012,308	21.6	660,698	293,810	7,005	18,844	78,444
폐유기용제	37,659	1,051,831	22.4	867,486	181,668	0	1,349	38,988
폐합성고분자화합물	132	17,918	0.4	8,354	9,490	0	0	206
분진	1,605	633,436	13.5	424,403	0	178,523	30,586	1,529
오니류	1,900	413,463	8.8	47,286	11,386	343,621	10,341	2,728
기타	4,788	729,201	15.5	117,395	116,063	444,343	35,730	20,458

표 16. 의료폐기물 종류별 처리방법 현황

(단위: 톤/년, %)

구분	발생내역			2015년도 처리내역				최종보관량
	전년도 이월량	2015년도 발생량	구성비	재활용	소각	매립	기타	
합계	703	203,261	100	19	185,200	0	18,188	557
조직물류	7	5,015	2.5	0	2,848	0	2,163	11
일반의료폐기물 등	696	198,246	97.5	19	182,352	0	16,025	546

다. 지정폐기물 처리주체별 처리 현황

- 지정폐기물 배출자가 중간처리업체 등에 위탁하여 처리한 양은 총 4,574,255톤으로 94.4%이며, 자가처리한 양은 269,666톤으로 5.6% 비율을 보임
- 위탁처리 방법 중 재생처리가 2,667,729톤으로 58.3%로 가장 높은 비율을 차지

표 17. 전체 지정폐기물 종류별 처리주체별 처리 현황

(단위: 톤/년)

구 분	발 생 내 역		2015년도 처리내역							최종보관량
	전년도 이월량	2015년도 발생량	자가처리	위탁처리						
				소계	재생처리	중간처리	최종처리	공공처리	수출	
합 계	109,743	4,894,793	269,666	4,574,255	2,667,729	952,790	939,833	13,904	0	160,615
폐 산	16,132	765,785	27,123	737,343	636,502	100,739	102	0	0	17,451
폐 알 칼 리	331	67,590	7,795	59,872	33,788	25,734	350	0	0	255
폐 유	46,493	1,012,308	58,549	921,808	623,273	291,196	7,046	293	0	78,444
폐 유 기 용 제	37,659	1,051,831	107,073	943,430	792,106	150,925	0	399	0	38,988
폐합성고분자화합물	131.9	17918.4	2,172	15,672	6,182	9,475	15	0	0	206
분 진	1,605	633,436	6,360	627,153	419,289	30,098	177,439	327	0	1,529
오 니 류	1,900	413,463	7,553	405,082	47,286	17,906	339,313	577	0	2,728
의 료 폐 기 물 류	703	203,261	18,556	184,851	19.2	184,832	0	0		557.2
기 타	4,788	729,201	34,485	679,045	109,285	141,885	415,568	12,308	0	20,458

표 18. 사업장지정폐기물 종류별 처리주체별 처리 현황

(단위: 톤/년)

구 분	발 생 내 역		2015년도 처리내역						보관량
	전년도 이월량	2015년도 발생량	자가처리	위탁처리					
				재생처리	중간처리	최종처리	공공처리	수출	
합 계	109,040	4,691,532	251,110	2,667,710	767,958	939,833	13,904	0	160,058
폐 산	16,132	765,785	27,123	636,502	100,739	102	0	0	17,451
폐 알 칼 리	331	67,590	7,795	33,788	25,734	350	0	0	255
폐 유	46,493	1,012,308	58,549	623,273	291,196	7,046	293	0	78,444
폐 유 기 용 제	37,659	1,051,831	107,073	792,106	150,925	0	399	0	38,988
폐 합성고분자화합물	132	17,918	2,172	6,182	9,475	15	0	0	206
분 진	1,605	633,436	6,360	419,289	30,098	177,439	327	0	1,529
오 니 류	1,900	413,463	7,553	47,286	17,906	339,313	577	0	2,728
기 타	4,788	729,201	34,485	109,285	141,885	415,568	12,308	0	20,458

표 19. 의료폐기물 종류별 처리주체별 처리 현황

(단위: 톤/년)

구 분	발 생 내 역		2015년도 처리내역						보관량
	전년도 이월량	2015년도 발생량	자가처리			위탁처리			
			소각	멸균분쇄	기타	소각	멸균분쇄	재활용	
합 계	703	203,261	368	861	17,327	184,832	0	19	557
조 직 물 류	7	5,015	26	0	2,163	2,822	0	0	11
일 반 의 료 폐 기 물 등	696	198,246	342	861	15,164	182,010	0	19	546

4. 지정폐기물 배출업소수 현황

- 전체 지정폐기물 배출업소수는 총 141,043개소로 전년도(131,757개소) 대비 7%(9,286개소) 증가
- 사업장지정폐기물 배출업소수는 79,315개소로 전년도(72,325개소) 대비 9.7%(6,990개소), 의료폐기물 배출업소수는 61,728개소로 전년도(59,432개소) 대비 3.9%(2,296개소) 각각 증가

가. 지정폐기물 지역별 배출업소수 현황

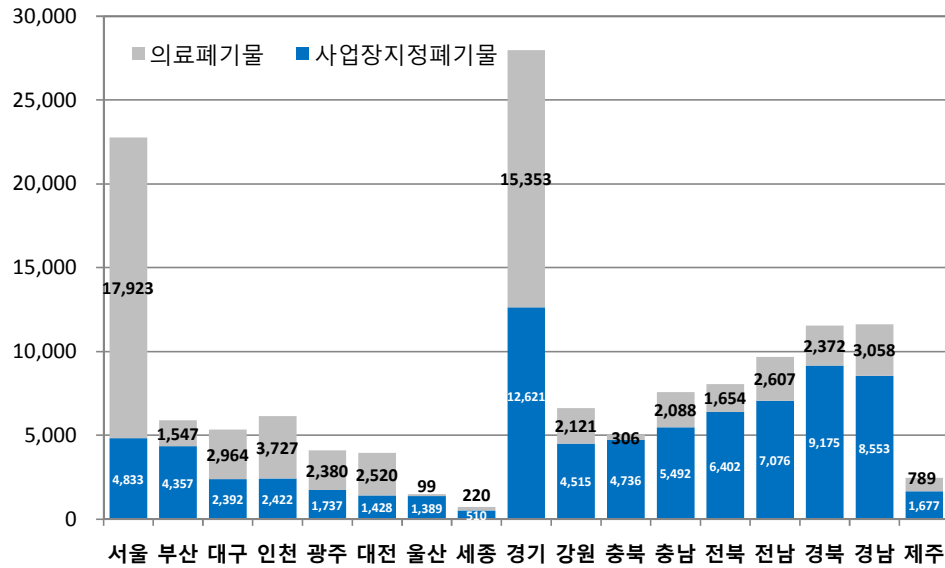


그림 9. 지정폐기물 지역별 배출업소수 현황(개소)

표 20. 전체 지정폐기물 지역별 배출업소수 현황(개소)

구 분	총합계	서울	부산	대구	인천	광주	대전	울산	세종
합 계	141,043	22,756	5,904	5,356	6,149	4,117	3,948	1,488	730
사업장지정 폐 기 물	79,315	4,833	4,357	2,392	2,422	1,737	1,428	1,389	510
의 료 폐 기 물	61,728	17,923	1,547	2,964	3,727	2,380	2,520	99	220
구 분	경기	강원	충북	충남	전북	전남	경북	경남	제주
합 계	27,974	6,636	5,042	7,580	8,056	9,683	11,547	11,611	2,466
사업장지정 폐 기 물	12,621	4,515	4,736	5,492	6,402	7,076	9,175	8,553	1,677
의 료 폐 기 물	15,353	2,121	306	2,088	1,654	2,607	2,372	3,058	789

나. 지정폐기물 환경청별 배출업소수 현황

○ 전체 지정폐기물의 환경청별로는 한강청이 56,879개소, 40.3%이며, 낙동강청이 18,197개소, 12.9%로 높은 순으로 나타남

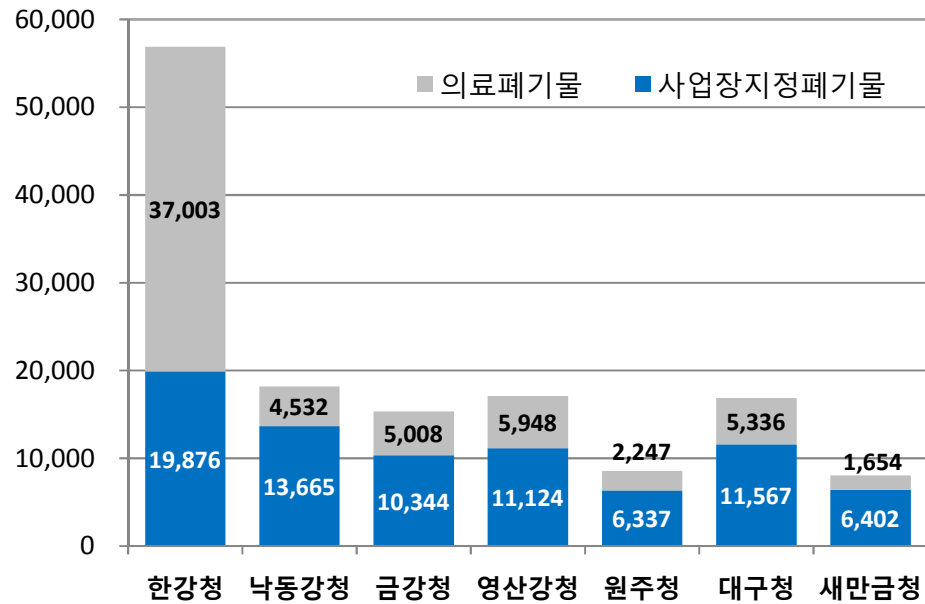


그림 10. 지정폐기물 환경청별 배출업소수 현황(개소)

표 21. 전체 지정폐기물 환경청별 배출업소수 현황(개소, %)

구분	계	한강청	낙동강청	금강청	영산강청	원주청	대구청	새만금청
합계	141,043	56,879	18,197	15,352	17,072	8,584	16,903	8,056
구성비	100	40.3	12.9	10.9	12.1	6.1	12.0	5.7
사업장지정폐기물	79,315	19,876	13,665	10,344	11,124	6,337	11,567	6,402
의료폐기물	61,728	37,003	4,532	5,008	5,948	2,247	5,336	1,654

다. 의료폐기물 배출업소수 현황

- 의료폐기물 배출업소는 의원 45,636개소(73.9%), 기타⁵⁾ 5,598개소(9.1%), 병원⁴⁾ 2,839개소(4.6%), 노인요양 시설 2,892(4.7%) 순으로 각각 나타남

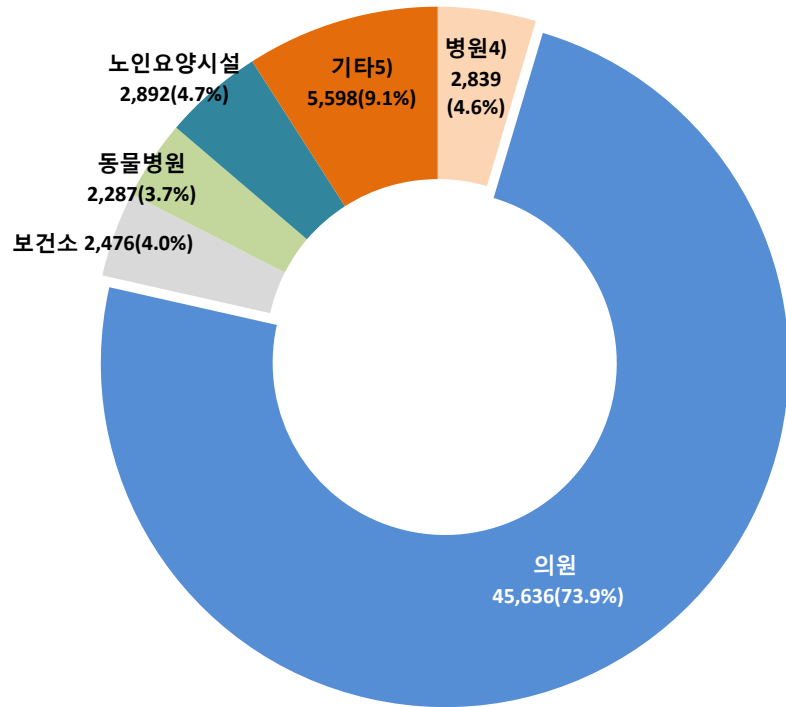


그림11. 의료폐기물 업종별 배출업소수 현황(개소)

표 22. 의료폐기물 업종별 배출업소수 현황(개소)

구분	합계	종합병원	병원	의원	보건(지)소 및 보건진료소	동물병원
업소수	61,728	361	2,478	45,636	2,476	2,287
구분	노인 요양시설	시험기관 및 연구소	장례식장	교도소	기타	
업소수	2,892	388	597	8	4,605	

주⁴⁾ 병원은 종합병원과 병원을 포함, 주⁵⁾ 기타는 시험기관 및 연구소, 장례식장, 교도소, 기타를 포함

5. 지정폐기물 처리업소 현황

- 전체 지정폐기물 처리업소수는 총 1,486개소로 전년도(1,442개소) 대비 3.1%(44개소) 증가
- 수집·운반업소는 679개소로 전년도(658개소) 대비 3.2%(21개소), 재활용전문업소는 616개소로 전년도(594개소) 대비 3.7%(22개소) 각각 증가

가. 지정폐기물 처리방법별 처리업소수 현황

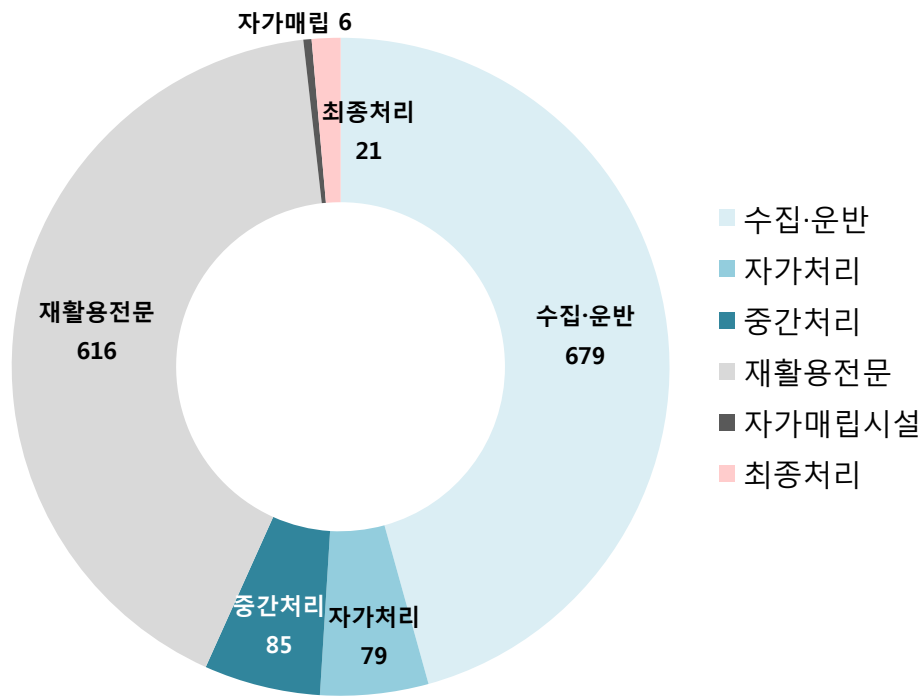


그림12. 지정폐기물 처리방법별 처리업소수 현황(개소)

표 23. 지정폐기물 처리방법별 처리업소수 현황(개소)

구분	합계	수집·운반	자가처리	중간처리	재활용전문	자가매립시설	최종처리 ⁶⁾
합계	1,486	679	79	85	616	6	21
사업장지정폐기물	1,294	509	77	69	612	6	21
의료폐기물	192	170	2	16	4	-	-

주⁶⁾ 최종처리는 위탁매립시설을 의미함

나. 지정폐기물 수집·운반업소 보유차량대수 현황

나-1. 사업자지정폐기물 수집·운반업소 보유차량대수 현황

1) 사업장지정폐기물 지역별 수집·운반업소 보유차량대수 현황

- 전체 사업장지정폐기물 수집·운반업소 보유차량대수는 3,439대로 액상 1,232대, 고상 1,657대, 액·고상 550대로 각각 나타남
- 지역별로는 전국 대비 경기도가 1,025대로 29.8%, 경남은 456대로 13.3% 각각 높은 순으로 나타남

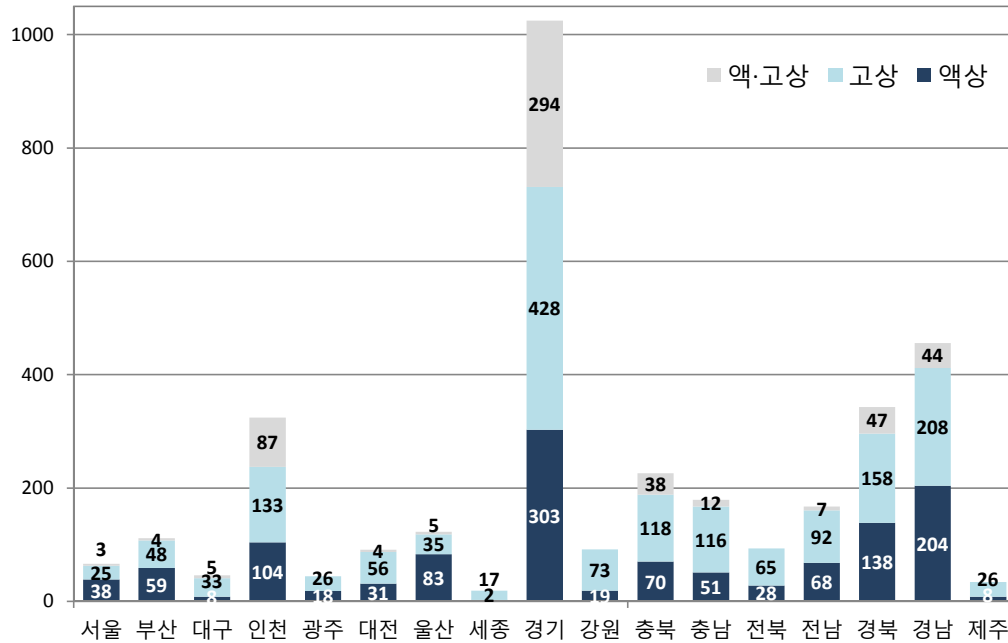


그림 13. 사업장지정폐기물 지역별 수집·운반업소 보유차량대수 현황(대)

표 24. 사업장지정폐기물 지역별 수집·운반업소 보유차량대수 현황(대)

구분	총합계	서울	부산	대구	인천	광주	대전	울산	세종
합계	3,439	66	111	46	324	44	91	123	19
액상	1,232	38	59	8	104	18	31	83	2
고상	1,657	25	48	33	133	26	56	35	17
액·고상	550	3	4	5	87	-	4	5	-
구분	경기	강원	충북	충남	전북	전남	경북	경남	제주
합계	1,025	92	226	179	93	167	343	456	34
액상	303	19	70	51	28	68	138	204	8
고상	428	73	118	116	65	92	158	208	26
액·고상	294	-	38	12	-	7	47	44	-

2) 사업장지정폐기물 환경청별 수집·운반업소 보유차량대수 현황

○ 환경청별로는 한강청 1,415대로 41.1%, 낙동강청 690대로 20.1% 각각 높은 순으로 나타남

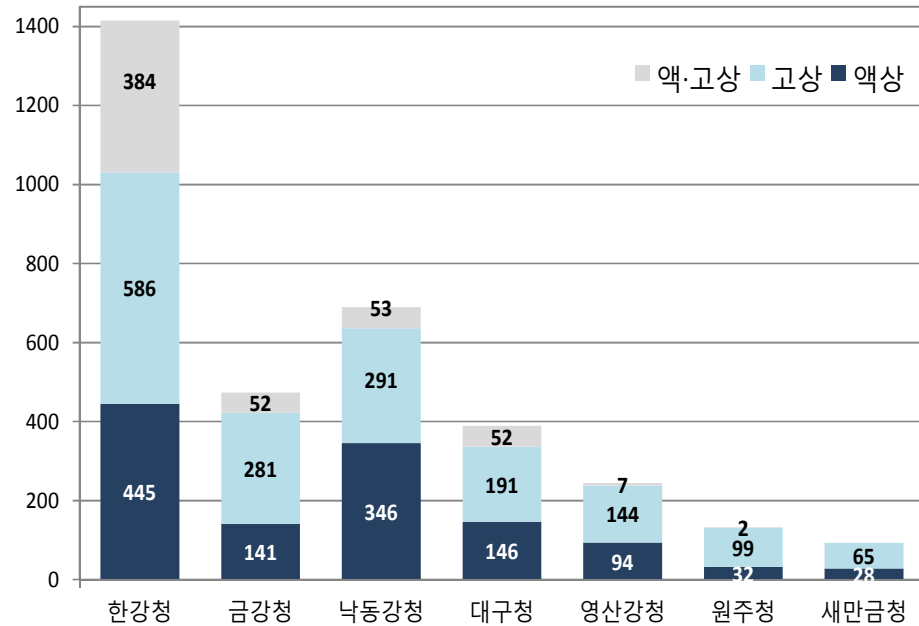


그림 14. 사업장지정폐기물 환경청별 수집·운반업소 보유차량대수 현황(대)

표 25. 사업장지정폐기물 환경청별 수집·운반업소 보유차량대수 현황(대)

구분	합계	한강청	금강청	낙동강청	대구청	영산강청 ⁷⁾	원주청	새만금청
합계	3,439	1,415	474	690	389	245	133	93
액상	1,232	445	141	346	146	94	32	28
고상	1,657	586	281	291	191	144	99	65
액·고상	550	384	52	53	52	7	2	-

주⁷⁾ 제주에서 인·허가*된 처리업소는 영산강청에 포함.

* 「제주특별자치도 설치 및 국제자유도시 조성을 위한 특별법」에 따라 지정폐기물처리업의 인·허가를 환경청이 아닌 제주에서 시행

나-2. 의료폐기물 수집·운반업소 보유차량대수 현황

1) 의료폐기물 지역별 수집·운반업소 보유차량대수 현황

- 전체 의료폐기물 수집·운반업소 보유차량대수는 고상으로 994대로, 전국 대비 경기도가 227대수(22.8%), 서울이 138대(13.8%)로 각각 높은 순으로 나타남

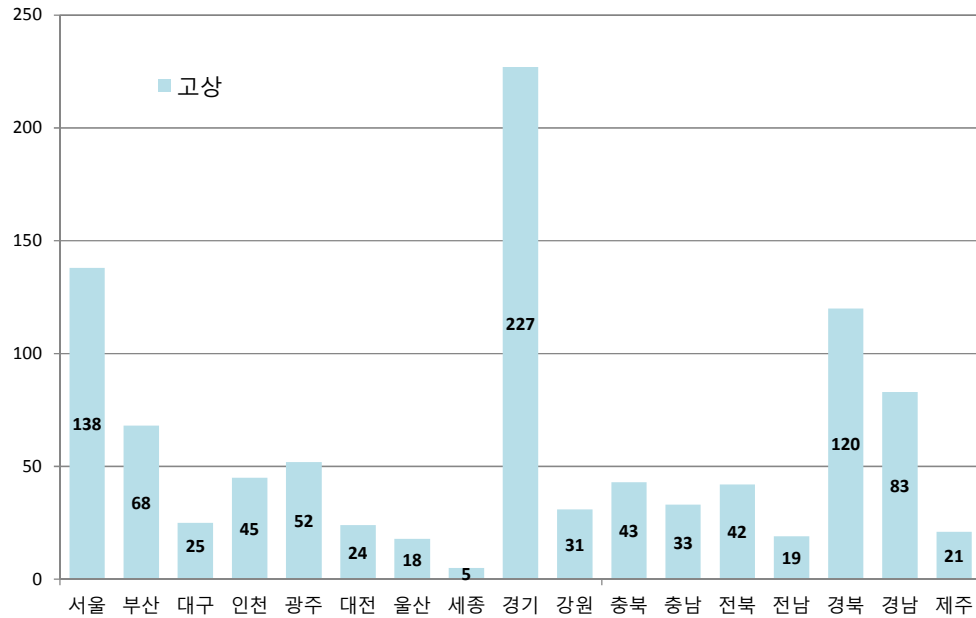


그림15. 의료폐기물 지역별 수집·운반업소 보유차량대수 현황(대)

표 26. 의료폐기물 지역별 수집·운반업소 보유차량대수 현황(대)

구분	총합계	서울	부산	대구	인천	광주	대전	울산	세종
고상	994	138	68	25	45	52	24	18	5
구분	경기	강원	충북	충남	전북	전남	경북	경남	제주
고상	227	31	43	33	42	19	120	83	21

2) 의료폐기물 환경청별 수집·운반업소 보유차량대수 현황

○ 환경청별로는 한강청 410대로 41.2%, 낙동강청 169대로 17% 각각 높은 순으로 나타남

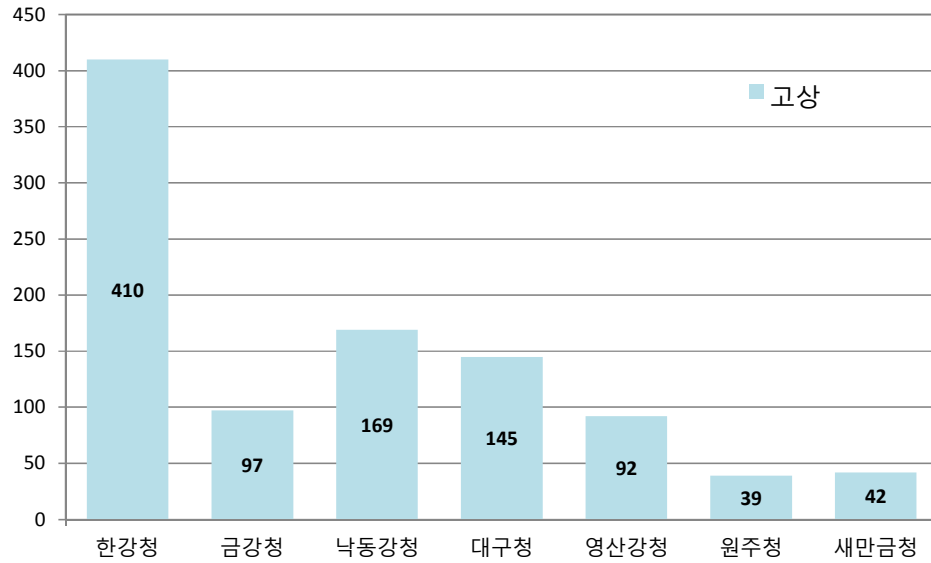


그림16. 의료폐기물 환경청별 수집·운반업소 보유차량대수 현황(대)

표 27. 의료폐기물 환경청별 수집·운반업소 보유차량대수 현황(대)

구 분	합 계	한강청	금강청	낙동강청	대구청	영산강청 ⁷⁾	원주청	새만금청
고 상	994	410	97	169	145	92	39	42

주⁷⁾ 제주에서 인·허가*된 처리업소는 영산강청에 포함.

* 「제주특별자치도 설치 및 국제자유도시 조성을 위한 특별법」에 따라 지정폐기물처리업의 인·허가를 환경청이 아닌 제주에서 시행

II

지정폐기물 발생 및 처리 현황

1. 사업장지정폐기물(의료폐기물 제외)

가. 사업장지정폐기물 발생량 및 처리방법별 처리 현황

나. 사업장지정폐기물 발생량 및 처리주체별 처리 현황

다. 환경청별 사업장지정폐기물 발생량 및 처리방법별 처리 현황

라. 환경청별 사업장지정폐기물 발생량 및 처리주체별 처리 현황

마. 지역(시·군·구)별 사업장지정폐기물 발생량 및 처리방법별 처리 현황

바. 지역(시·군·구)별 사업장지정폐기물 발생량 및 처리주체별 처리 현황

사. 업종별 사업장지정폐기물 발생량 및 처리주체별 처리 현황

아. 산업단지별 사업장지정폐기물 발생량 및 처리주체별 처리 현황

가. 사업장지정폐기물 발생량 및 처리방법별 처리 현황

(단위 : 톤/년)

폐기물 종류	발생내역		처리방법				최종보관량
	전년이월량	'15년도 발생량	소각	매립	재활용	기타	
총합계	109,039.5	4,691,531.9	613,475.2	973,943.3	2,814,131.2	238,963.7	160,058.0
공정오니	538.0	137,121.1	9,885.9	108,173.8	17,396.6	1,418.5	784.3
광재	149.0	16,369.0	0.0	4,451.0	8,196.1	3,622.8	248.1
기타 폐유기용제	37,659.3	1,051,830.9	181,668.1	0.0	867,485.7	1,348.7	38,987.7
분진	1,604.5	633,436.4	0.0	178,522.9	424,402.7	30,586.6	1,528.7
소각재	2,437.6	270,513.5	0.0	259,302.7	9,176.7	2,360.4	2,111.3
안정화 또는 고형화 처리물	523.3	6,593.9	0.0	6,177.5	0.0	0.0	939.7
폐내화물 및 도자기조각	0.0	1,416.1	0.0	1,387.8	0.0	0.0	28.3
폐농약	4.4	2,489.5	1,570.7	0.0	813.3	43.5	66.4
폐산	16,131.9	765,784.6	763.6	102.1	654,722.5	108,877.6	17,450.7
폐석면	94.4	173,703.3	0.0	167,670.6	0.0	5,051.1	1,076.0
폐수처리오니	1,361.5	276,341.4	1,500.3	235,447.7	29,889.1	8,922.5	1,943.3
폐알칼리	331.8	67,590.3	293.9	349.6	33,787.5	33,235.5	255.6
폐유	46,492.7	1,012,308.3	293,810.4	7,004.6	660,697.7	18,844.2	78,444.0
폐유독물	39.7	22,837.4	16,067.8	0.0	5,954.1	786.7	68.5
폐주물사 및 폐사	0.0	4,125.4	0.0	1,266.5	198.2	2,660.7	0.0
폐촉매	1.0	19,908.3	3.7	1,013.7	18,468.6	137.9	285.4
폐페인트 및 폐락카	1,322.5	170,990.6	90,845.8	0.0	59,618.6	6,508.2	15,340.5
폐합성고무	0.0	227.7	12.9	0.0	214.8	0.0	0.0
폐합성수지	131.9	17,690.7	9,477.3	0.0	8,139.6	0.0	205.7
폐흡착제 및 폐흡수제	31.7	4,700.7	1,507.6	3,072.8	85.2	8.3	58.5
할로겐족유기용제	168.7	20,634.6	5,711.9	0.0	14,884.2	1.2	206.0
PCB함유폐기물	15.6	14,918.3	355.3	0.0	0.0	14,549.3	29.3

나. 사업장지정폐기물 발생량 및 처리주체별 처리 현황

(단위 : 톤/년)

폐기물 종류	발생내역		자가처리				위탁처리					최종보관량
	전년이월량	'15년도 발생량	소각	매립	재활용	기타	재생처리	중간처리	최종처리	공공처리	수출	
총합계	109,039.5	4,691,531.9	61,559.7	21,497.1	146,366.8	21,686.0	2,667,709.7	767,958.1	939,832.8	13,903.3	0.0	160,058.0
공정오니	538.0	137,121.1	1,837.1	0.0	0.0	0.0	17,396.6	9,103.0	107,985.0	553.1	0.0	784.3
광재	149.0	16,369.0	0.0	0.0	210.0	0.0	7,986.1	3,622.8	4,451.0	0.0	0.0	248.1
기타 폐유기용제	37,659.3	1,051,830.9	31,693.2	0.0	75,379.5	0.0	792,106.2	150,924.9	0.0	398.7	0.0	38,987.7
분진	1,604.5	633,436.4	0.0	756.6	5,114.2	488.7	419,288.5	30,097.9	177,439.4	326.9	0.0	1,528.7
소각재	2,437.6	270,513.5	0.0	16,644.4	0.0	0.0	9,176.7	2,360.4	235,538.0	7,120.3	0.0	2,111.3
안정화 또는 고형화 처리물	523.3	6,593.9	0.0	0.0	0.0	0.0	0.0	0.0	6,177.5	0.0	0.0	939.7
폐내화물 및 도자기조각	0.0	1,416.1	0.0	0.0	0.0	0.0	0.0	0.0	1,385.8	2.0	0.0	28.3
폐농약	4.4	2,489.5	0.0	0.0	0.0	0.0	813.3	1,507.3	0.0	106.9	0.0	66.4
폐산	16,131.9	765,784.6	0.0	0.0	18,221.0	8,901.8	636,501.5	100,739.4	102.1	0.0	0.0	17,450.7
폐석면	94.4	173,703.3	0.0	0.0	0.0	0.0	0.0	5,051.1	163,127.5	4,543.1	0.0	1,076.0
폐수처리오니	1,361.5	276,341.4	102.7	4,096.1	0.0	1,517.2	29,889.1	8,802.9	231,327.5	24.1	0.0	1,943.3
폐알칼리	331.8	67,590.3	0.0	0.0	0.0	7,795.2	33,787.5	25,734.2	349.6	0.0	0.0	255.6
폐유	46,492.7	1,012,308.3	18,196.5	0.0	37,369.7	2,983.1	623,273.3	291,196.0	7,045.9	292.5	0.0	78,444.0
폐유독물	39.7	22,837.4	9,699.9	0.0	0.0	0.0	5,954.1	7,154.6	0.0	0.0	0.0	68.5
폐주물사 및 폐사	0.0	4,125.4	0.0	0.0	0.0	0.0	198.2	2,660.5	1,100.3	166.4	0.0	0.0
폐촉매	1.0	19,908.3	0.0	0.0	1,082.5	0.0	17,386.1	141.6	1,013.7	0.0	0.0	285.4
폐페인트 및 폐락카	1,322.5	170,990.6	0.1	0.0	6,817.8	0.0	52,800.8	97,300.4	0.0	53.5	0.0	15,340.5
폐합성고무	0.0	227.7	0.0	0.0	0.0	0.0	214.8	12.9	0.0	0.0	0.0	0.0
폐합성수지	131.9	17,690.7	0.0	0.0	2,172.1	0.0	5,967.5	9,461.9	15.4	0.0	0.0	205.7
폐흡착제 및 폐흡수제	31.7	4,700.7	30.2	0.0	0.0	0.0	85.2	1,485.7	2,774.1	298.7	0.0	58.5
할로겐족유기용제	168.7	20,634.6	0.0	0.0	0.0	0.0	14,884.2	5,696.0	0.0	17.1	0.0	206.0
PCB함유폐기물	15.6	14,918.3	0.0	0.0	0.0	0.0	0.0	14,904.6	0.0	0.0	0.0	29.3

다. 환경청별 사업장지정폐기물 발생량 및 처리방법별 처리 현황

(단위 : 톤/년)

관할청	폐기물 종류	발생내역		처리방법				최종보관량
		전년이월량	'15년도 발생량	소각	매립	재활용	기타	
총합계		109,039.5	4,691,531.9	613,475.2	973,943.3	2,814,131.2	238,963.7	160,058.0
한강청	소계	50,497.3	1,332,863.3	149,684.8	266,016.4	836,695.5	82,927.1	48,036.8
	공정오니	19.9	8,106.1	1,837.0	5,726.8	449.5	74.1	38.6
	광재	48.2	6,664.4	0.0	353.2	3,506.1	2,757.8	95.5
	기타 폐유기용제	6,567.0	327,495.9	69,836.5	0.0	256,962.2	299.5	6,964.7
	분진	653.3	105,574.3	0.0	27,529.5	77,247.0	1,021.2	429.9
	소각재	1,183.4	110,811.4	0.0	101,622.7	7,026.5	2,240.3	1,105.3
	안정화 또는 고형화 처리물	78.0	1,454.8	0.0	1,440.8	0.0	0.0	92.0
	폐내화물 및 도자기조각	0.0	208.2	0.0	208.2	0.0	0.0	0.0
	폐농약	0.0	155.0	155.0	0.0	0.0	0.0	0.0
	폐산	13,983.8	313,642.1	238.5	0.0	279,379.9	32,504.5	15,503.0
	폐석면	43.9	46,037.7	0.0	44,238.9	0.0	1,704.0	138.7
	폐수처리오니	847.3	108,881.0	748.4	82,937.4	15,947.6	8,892.4	1,202.5
	폐알칼리	220.6	34,678.9	291.5	17.7	16,637.5	17,826.5	126.3
	폐유	26,363.1	214,374.3	50,579.5	1,272.0	156,238.5	10,670.4	21,977.0
	폐유독물	0.4	788.1	552.6	0.0	230.8	4.6	0.5
	폐주물사 및 폐사	0.0	433.9	0.0	235.7	198.2	0.0	0.0
	폐촉매	0.0	23.4	0.5	22.1	0.8	0.0	0.0
	폐페인트 및 폐락카	343.0	35,782.2	20,946.8	0.0	14,715.1	253.5	209.8
	폐합성고무	0.0	54.9	0.0	0.0	54.9	0.0	0.0
	폐합성수지	88.3	2,611.2	421.5	0.0	2,189.7	0.0	88.3
	폐흡착제 및 폐흡수제	18.8	1,632.2	1,182.7	411.4	33.6	8.3	15.0
할로겐족유기용제	38.3	8,768.1	2,893.5	0.0	5,877.6	0.0	35.3	
PCB함유폐기물	0.0	4,685.2	0.8	0.0	0.0	4,670.0	14.4	

(단위 : 톤/년)

관할청	폐기물 종류	발생내역		처리방법				최종보관량
		전년이월량	'15년도 발생량	소각	매립	재활용	기타	
낙동강청	소계	37,801.6	1,089,457.1	175,092.9	270,321.3	578,022.1	14,775.8	89,046.5
	공정오니	94.6	55,380.6	4,923.8	44,074.2	4,992.6	965.2	519.4
	광재	66.5	4,475.4	0.0	3,011.2	589.4	797.4	143.9
	기타 폐유기용제	28,120.5	136,577.3	25,648.8	0.0	109,749.4	465.7	28,833.9
	분진	410.6	113,121.5	0.0	35,046.1	77,816.3	63.7	606.0
	소각재	147.8	51,358.6	0.0	51,399.9	0.0	0.0	106.5
	안정화 또는 고형화 처리물	0.0	0.0	0.0	0.0	0.0	0.0	0.0
	폐내화물 및 도자기조각	0.0	406.8	0.0	406.8	0.0	0.0	0.0
	폐농약	0.0	56.9	56.9	0.0	0.0	0.0	0.0
	폐산	457.0	91,541.2	0.0	0.0	88,226.4	3,188.0	583.8
	폐석면	0.6	27,776.8	0.0	27,425.7	0.0	324.4	27.3
	폐수처리오니	338.1	114,384.5	86.4	107,524.3	6,532.9	30.1	548.9
	폐알칼리	0.0	1,908.8	0.0	4.2	265.7	1,611.4	27.5
	폐유	7,754.6	387,940.6	105,113.2	1.5	245,197.3	1,392.1	43,991.1
	폐유독물	0.7	960.6	240.5	0.0	709.7	2.0	9.1
	폐주물사 및 폐사	0.0	382.9	0.0	382.9	0.0	0.0	0.0
	폐촉매	0.0	6,292.6	3.2	337.5	5,951.3	0.0	0.6
	폐페인트 및 폐락카	378.0	85,008.3	36,558.4	0.0	31,748.7	3,503.5	13,575.7
	폐합성고무	0.0	122.7	12.9	0.0	109.8	0.0	0.0
	폐합성수지	11.7	5,625.0	1,900.0	0.0	3,682.7	0.0	54.0
폐흡착제 및 폐흡수제	0.0	881.7	144.5	707.0	30.2	0.0	0.0	
할로겐족유기용제	5.3	2,822.1	403.8	0.0	2,419.7	0.0	3.9	
PCB함유폐기물	15.6	2,432.1	0.5	0.0	0.0	2,432.3	14.9	
금강청	소계	14,052.3	769,385.3	86,838.7	94,125.5	552,046.0	36,027.0	14,400.4
	공정오니	85.9	10,379.1	1,732.3	8,023.8	641.9	4.6	62.4
	광재	1.8	1,022.3	0.0	1.0	984.1	38.9	0.1
	기타 폐유기용제	1,406.9	276,578.2	35,042.8	0.0	241,273.3	1.7	1,667.3

(단위 : 톤/년)

관할청	폐기물 종류	발생내역		처리방법				최종보관량
		전년이월량	'15년도 발생량	소각	매립	재활용	기타	
금강청	분진	77.4	86,428.7	0.0	10,624.4	75,701.3	6.2	174.2
	소각재	589.9	40,420.4	0.0	40,492.6	0.0	0.0	517.7
	안정화 또는 고형화 처리물	54.0	1,638.0	0.0	1,567.6	0.0	0.0	124.4
	폐내화물 및 도자기조각	0.0	14.0	0.0	14.0	0.0	0.0	0.0
	폐농약	4.4	681.7	565.6	0.0	54.1	0.0	66.4
	폐산	906.8	152,582.5	495.0	102.1	133,295.3	18,809.5	787.4
	폐석면	28.4	22,731.5	0.0	22,086.2	0.0	618.7	55.0
	폐수처리오니	68.8	17,563.3	130.0	10,593.9	6,845.7	0.0	62.5
	폐알칼리	45.7	13,348.0	0.0	5.0	5,979.4	7,370.3	39.0
	폐유	10,437.1	116,264.3	38,078.3	0.0	74,143.6	3,829.5	10,650.0
	폐유독물	0.7	3,776.7	831.5	0.0	2,943.7	1.0	1.2
	폐주물사 및 폐사	0.0	2,810.7	0.0	150.2	0.0	2,660.5	0.0
	폐축매	1.0	5,232.5	0.0	404.8	4,827.7	0.0	1.0
	폐페인트 및 폐락카	284.9	10,125.6	8,114.1	0.0	1,974.8	183.5	138.1
	폐합성수지	12.7	1,847.3	674.1	0.0	1,182.3	0.0	3.6
	폐흡착제 및 폐흡수제	0.9	122.0	55.5	59.9	7.5	0.0	0.0
	할로겐족유기용제	45.0	3,315.3	1,118.9	0.0	2,191.3	0.0	50.1
PCB함유폐기물	0.0	2,503.2	0.6	0.0	0.0	2,502.6	0.0	
영산강청	소계	1,168.0	394,989.8	83,168.4	111,666.8	194,444.7	5,302.4	1,575.5
	공정오니	65.1	3,875.0	122.2	596.4	3,204.2	0.0	17.3
	광재	13.1	1,200.8	0.0	1,085.6	128.3	0.0	0.0
	기타 폐유기용제	351.5	86,608.9	20,430.0	0.0	66,157.0	0.0	373.4
	분진	0.0	80,876.6	0.0	74,103.1	6,773.5	0.0	0.0
	소각재	36.3	9,279.1	0.0	9,295.7	0.0	0.0	19.7
	안정화 또는 고형화 처리물	0.0	1,050.0	0.0	1,050.0	0.0	0.0	0.0
	폐농약	0.0	19.9	19.9	0.0	0.0	0.0	0.0
	폐산	53.3	14,139.3	3.9	0.0	13,554.0	577.4	57.3

(단위 : 톤/년)

관할청	폐기물 종류	발생내역		처리방법				최종보관량
		전년이월량	'15년도 발생량	소각	매립	재활용	기타	
영산강청	폐석면	1.5	25,002.7	0.0	23,707.4	0.0	729.7	567.1
	폐수처리오니	0.0	705.4	527.4	178.0	0.0	0.0	0.0
	폐알칼리	0.0	389.2	0.0	0.0	101.5	277.7	10.0
	폐유	526.2	132,629.0	38,748.3	671.4	92,551.2	827.7	356.6
	폐유독물	1.3	14,157.6	13,777.8	0.0	350.7	0.0	30.4
	폐주물사 및 폐사	0.0	466.4	0.0	466.4	0.0	0.0	0.0
	폐촉매	0.0	6,882.9	0.0	162.5	6,582.5	137.9	0.0
	폐페인트 및 폐락카	60.8	12,685.8	7,895.6	0.0	3,254.9	1,511.2	84.9
	폐합성수지	0.0	817.7	817.7	0.0	0.0	0.0	0.0
	폐흡착제 및 폐흡수제	0.1	418.6	68.4	350.3	0.0	0.0	0.0
	할로겐족유기용제	58.8	2,543.9	757.0	0.0	1,786.9	0.0	58.8
	PCB함유폐기물	0.0	1,241.0	0.2	0.0	0.0	1,240.8	0.0
원주청	소계	738.3	133,538.8	13,718.2	43,245.0	66,218.4	10,286.1	809.4
	공정오니	0.1	270.4	1.8	256.8	0.0	11.7	0.2
	광재	0.0	292.6	0.0	0.0	284.0	8.6	0.0
	기타 폐유기용제	244.5	26,388.1	3,400.9	0.0	23,046.7	15.7	169.3
	분진	215.5	23,646.2	0.0	19,196.8	4,473.7	0.0	191.2
	소각재	39.5	7,274.6	0.0	7,080.9	0.0	120.1	113.1
	폐농약	0.0	84.3	15.1	0.0	25.7	43.5	0.0
	폐산	41.6	23,445.4	6.2	0.0	17,573.5	5,906.0	1.3
	폐석면	0.0	12,695.0	0.0	12,531.0	0.0	44.7	119.3
	폐수처리오니	14.7	3,212.5	0.0	3,194.5	0.0	0.0	32.7
	폐알칼리	5.9	5,040.6	2.4	0.0	3,017.5	2,018.9	7.7
	폐유	134.7	25,182.8	8,807.1	241.3	15,041.3	1,105.6	122.2
	폐유독물	0.0	58.9	16.1	0.0	39.7	0.0	3.1
	폐주물사 및 폐사	0.0	28.3	0.0	28.3	0.0	0.0	0.0
폐촉매	0.0	0.4	0.0	0.0	0.4	0.0	0.0	

(단위 : 톤/년)

관할청	폐기물 종류	발생내역		처리방법				최종보관량
		전년이월량	'15년도 발생량	소각	매립	재활용	기타	
원주청	폐페인트 및 페락카	24.2	2,336.9	1,359.8	0.0	782.9	191.6	26.8
	폐합성수지	0.0	137.9	0.0	0.0	137.9	0.0	0.0
	폐흡착제 및 폐흡수제	11.9	730.3	10.0	715.4	5.0	0.0	11.8
	할로겐족유기용제	5.7	1,893.5	98.4	0.0	1,790.1	0.0	10.7
	PCB함유폐기물	0.0	820.1	0.4	0.0	0.0	819.7	0.0
대구청	소계	2,916.7	764,573.6	74,616.4	127,347.0	478,640.5	83,030.8	3,855.7
	공정오니	216.1	48,018.0	764.6	39,702.5	7,332.2	362.9	71.9
	광재	10.8	1,541.4	0.0	0.0	1,523.5	20.1	8.6
	기타 폐유기용제	459.2	144,923.7	12,040.3	0.0	132,381.6	564.7	396.3
	분진	138.1	187,598.8	0.0	7,099.7	151,046.6	29,495.5	95.1
	소각재	154.2	25,049.5	0.0	25,124.0	0.0	0.0	79.7
	폐내화물 및 도자기조각	0.0	453.3	0.0	425.0	0.0	0.0	28.3
	폐농약	0.0	609.2	351.1	0.0	258.1	0.0	0.0
	폐산	520.2	154,346.6	17.1	0.0	110,345.1	44,223.7	280.9
	폐석면	13.7	24,805.2	0.0	24,657.3	0.0	56.5	105.1
	폐수처리오니	68.8	25,599.4	0.0	25,058.6	529.1	0.0	80.5
	폐알칼리	37.8	10,285.9	0.0	322.7	5,877.9	4,096.1	27.0
	폐유	1,093.7	112,783.8	44,163.7	4,818.4	62,798.7	1,012.5	1,084.2
	폐유독물	35.6	1,717.8	605.1	0.0	350.6	779.1	18.6
	폐주물사 및 폐사	0.0	3.2	0.0	3.0	0.0	0.2	0.0
	폐촉매	0.0	1,476.5	0.0	86.8	1,105.9	0.0	283.8
	폐페인트 및 페락카	150.5	17,713.4	11,518.2	0.0	4,446.6	671.8	1,227.3
	폐합성고무	0.0	50.1	0.0	0.0	50.1	0.0	0.0
	폐합성수지	10.9	4,787.0	4,398.1	0.0	357.8	0.0	42.0
	폐흡착제 및 폐흡수제	0.0	97.9	44.7	49.0	4.1	0.0	0.1
	할로겐족유기용제	7.1	613.8	360.8	0.0	232.6	1.2	26.3
	PCB함유폐기물	0.0	2,099.2	352.7	0.0	0.0	1,746.5	0.0

(단위 : 톤/년)

관할청	폐기물 종류	발생내역		처리방법				최종보관량
		전년이월량	'15년도 발생량	소각	매립	재활용	기타	
새만금청	소계	1,865.3	206,724.1	30,355.9	61,221.3	108,064.0	6,614.5	2,333.7
	공정오니	56.3	11,091.9	504.2	9,793.3	776.2	0.0	74.5
	광재	8.6	1,172.1	0.0	0.0	1,180.7	0.0	0.0
	기타 폐유기용제	509.7	53,258.8	15,268.8	0.0	37,915.5	1.4	582.8
	분진	109.6	36,190.3	0.0	4,923.3	31,344.3	0.0	32.3
	소각재	286.5	26,319.9	0.0	24,286.9	2,150.2	0.0	169.3
	안정화 또는 고형화 처리물	391.3	2,451.1	0.0	2,119.1	0.0	0.0	723.3
	폐내화물 및 도자기조각	0.0	333.8	0.0	333.8	0.0	0.0	0.0
	폐농약	0.0	882.5	407.1	0.0	475.4	0.0	0.0
	폐산	169.2	16,087.5	2.9	0.0	12,348.3	3,668.5	237.0
	폐석면	6.3	14,654.4	0.0	13,024.1	0.0	1,573.1	63.5
	폐수처리오니	23.8	5,995.3	8.1	5,961.0	33.8	0.0	16.2
	폐알칼리	21.8	1,938.9	0.0	0.0	1,908.0	34.6	18.1
	폐유	183.3	23,133.5	8,320.4	0.0	14,727.1	6.4	262.9
	폐유독물	1.0	1,377.7	44.2	0.0	1,328.9	0.0	5.6
	폐페인트 및 페락카	81.1	7,338.4	4,452.9	0.0	2,695.6	193.1	77.9
	폐합성수지	8.3	1,864.6	1,265.9	0.0	589.2	0.0	17.8
	폐흡착제 및 폐흡수제	0.0	818.0	1.8	779.8	4.8	0.0	31.6
	할로겐족유기용제	8.5	677.9	79.5	0.0	586.0	0.0	20.9
	PCB함유폐기물	0.0	1,137.5	0.1	0.0	0.0	1,137.4	0.0

라. 환경청별 사업장지정폐기물 발생량 및 처리주체별 처리 현황

(단위 : 톤/년)

관할청	폐기물 종류	발생내역		자가처리				위탁처리					최종보관량
		전년이월량	'15년도 발생량	소각	매립	재활용	기타	재생처리	중간처리	최종처리	공공처리	수출	
	총합계	109,039.5	4,691,531.9	61,559.7	21,497.1	146,366.8	21,686.0	2,667,709.7	767,958.1	939,832.8	13,903.3	0.0	156,196.0
한강청	소계	50,497.3	1,332,863.3	1,627.8	307.7	54,746.9	18,513.4	781,948.6	212,467.0	264,198.0	1,514.4	0.0	48,036.8
	공정오니	19.9	8,106.1	654.3	0.0	0.0	0.0	449.5	1,256.8	5,726.8	0.0	0.0	38.6
	광재	48.2	6,664.4	0.0	0.0	210.0	0.0	3,296.1	2,757.8	353.2	0.0	0.0	95.5
	기타 폐유기용제	6,567.0	327,495.9	652.1	0.0	42,518.5	0.0	214,443.7	69,480.2	0.0	3.7	0.0	6,964.7
	분진	653.3	105,574.3	0.0	0.0	2,068.2	440.2	75,178.8	581.0	27,456.6	72.9	0.0	429.9
	소각재	1,183.4	110,811.4	0.0	307.7	0.0	0.0	7,026.5	2,240.3	99,881.4	1,433.6	0.0	1,105.3
	안정화 또는 고형화 처리물	78.0	1,454.8	0.0	0.0	0.0	0.0	0.0	0.0	1,440.8	0.0	0.0	92.0
	폐내화물 및 도자기조각	0.0	208.2	0.0	0.0	0.0	0.0	0.0	0.0	206.2	2.0	0.0	0.0
	폐농약	0.0	155.0	0.0	0.0	0.0	0.0	0.0	155.0	0.0	0.0	0.0	0.0
	폐산	13,983.8	313,642.1	0.0	0.0	4,764.2	8,297.9	274,615.7	24,445.1	0.0	0.0	0.0	15,503.0
	폐석면	43.9	46,037.7	0.0	0.0	0.0	0.0	0.0	1,704.0	44,236.7	2.2	0.0	138.7
	폐수처리오니	847.3	108,881.0	38.5	0.0	0.0	1,517.2	15,947.6	8,085.1	82,937.4	0.0	0.0	1,202.5
	폐알칼리	220.6	34,678.9	0.0	0.0	0.0	5,727.3	16,637.5	12,390.7	17.7	0.0	0.0	126.3
	폐유	26,363.1	214,374.3	270.7	0.0	2,343.4	2,530.8	153,895.1	58,448.4	1,272.0	0.0	0.0	21,977.0
	폐유독물	0.4	788.1	0.0	0.0	0.0	0.0	230.8	557.2	0.0	0.0	0.0	0.5
	폐주물사 및 폐사	0.0	433.9	0.0	0.0	0.0	0.0	198.2	0.0	235.7	0.0	0.0	0.0
	폐촉매	0.0	23.4	0.0	0.0	0.0	0.0	0.8	0.5	22.1	0.0	0.0	0.0
	폐페인트 및 폐락카	343.0	35,782.2	0.0	0.0	670.5	0.0	14,044.6	21,200.3	0.0	0.0	0.0	209.8
	폐합성고무	0.0	54.9	0.0	0.0	0.0	0.0	54.9	0.0	0.0	0.0	0.0	0.0
	폐합성수지	88.3	2,611.2	0.0	0.0	2,172.1	0.0	17.6	421.5	0.0	0.0	0.0	88.3
폐흡착제 및 폐흡수제	18.8	1,632.2	12.2	0.0	0.0	0.0	33.6	1,178.8	411.4	0.0	0.0	15.0	
할로겐족유기용제	38.3	8,768.1	0.0	0.0	0.0	0.0	5,877.6	2,893.5	0.0	0.0	0.0	35.3	
PCB함유폐기물	0.0	4,685.2	0.0	0.0	0.0	0.0	0.0	4,670.8	0.0	0.0	0.0	14.4	

(단위 : 톤/년)

관할청	폐기물 종류	발생내역		자가처리				위탁처리					최종보관량
		전년이월량	'15년도 발생량	소각	매립	재활용	기타	재생처리	중간처리	최종처리	공공처리	수출	
낙동강청	소계	37,801.6	1,089,457.1	17,808.2	7,872.8	46,792.9	167.3	531,174.5	171,891.3	262,313.2	192.0	0.0	89,046.5
	공정오니	94.6	55,380.6	923.7	0.0	0.0	0.0	4,992.6	4,965.3	44,074.2	0.0	0.0	519.4
	광재	66.5	4,475.4	0.0	0.0	0.0	0.0	589.4	797.4	3,011.2	0.0	0.0	143.9
	기타 폐유기용제	28,120.5	136,577.3	15,907.4	0.0	26,722.8	0.0	83,026.6	10,207.2	0.0	0.0	0.0	28,833.9
	분진	410.6	113,121.5	0.0	756.6	0.0	48.5	77,816.3	15.2	34,289.5	0.0	0.0	606.0
	소각재	147.8	51,358.6	0.0	6,334.3	0.0	0.0	0.0	0.0	45,065.6	0.0	0.0	106.5
	안정화 또는 고형화 처리물	0.0	0.0	0.0	0.0	0.0	0.0	0.0	0.0	0.0	0.0	0.0	0.0
	폐내화물 및 도자기조각	0.0	406.8	0.0	0.0	0.0	0.0	0.0	0.0	406.8	0.0	0.0	0.0
	폐농약	0.0	56.9	0.0	0.0	0.0	0.0	0.0	56.9	0.0	0.0	0.0	0.0
	폐산	457.0	91,541.2	0.0	0.0	0.0	116.7	88,226.4	3,071.3	0.0	0.0	0.0	583.8
	폐석면	0.6	27,776.8	0.0	0.0	0.0	0.0	0.0	324.4	27,389.6	36.1	0.0	27.3
	폐수처리오니	338.1	114,384.5	64.2	781.9	0.0	0.0	6,532.9	52.3	106,735.9	6.5	0.0	548.9
	폐알칼리	0.0	1,908.8	0.0	0.0	0.0	2.1	265.7	1,609.3	4.2	0.0	0.0	27.5
	폐유	7,754.6	387,940.6	912.8	0.0	13,922.8	0.0	231,219.8	105,605.9	42.8	0.0	0.0	43,991.1
	폐유독물	0.7	960.6	0.0	0.0	0.0	0.0	709.7	242.5	0.0	0.0	0.0	9.1
	폐주물사 및 폐사	0.0	382.9	0.0	0.0	0.0	0.0	0.0	0.0	233.5	149.4	0.0	0.0
	폐촉매	0.0	6,292.6	0.0	0.0	0.0	0.0	5,951.3	3.2	337.5	0.0	0.0	0.6
	폐페인트 및 페락카	378.0	85,008.3	0.1	0.0	6,147.3	0.0	25,601.4	40,061.8	0.0	0.0	0.0	13,575.7
	폐합성고무	0.0	122.7	0.0	0.0	0.0	0.0	109.8	12.9	0.0	0.0	0.0	0.0
	폐합성수지	11.7	5,625.0	0.0	0.0	0.0	0.0	3,682.7	1,884.6	15.4	0.0	0.0	54.0
폐흡착제 및 폐흡수제	0.0	881.7	0.0	0.0	0.0	0.0	30.2	144.5	707.0	0.0	0.0	0.0	
할로겐족유기용제	5.3	2,822.1	0.0	0.0	0.0	0.0	2,419.7	403.8	0.0	0.0	0.0	3.9	
PCB함유폐기물	15.6	2,432.1	0.0	0.0	0.0	0.0	0.0	2,432.8	0.0	0.0	0.0	14.9	
금강청	소계	14,052.3	769,385.3	322.2	0.0	6,836.1	2,099.3	545,209.9	119,964.2	91,293.2	3,312.3	0.0	14,400.4
	공정오니	85.9	10,379.1	0.0	0.0	0.0	0.0	641.9	1,736.9	7,998.7	25.1	0.0	62.4
	광재	1.8	1,022.3	0.0	0.0	0.0	0.0	984.1	38.9	1.0	0.0	0.0	0.1

(단위 : 톤/년)

관할청	폐기물 종류	발생내역		자가처리				위탁처리					최종보관량
		전년이월량	'15년도 발생량	소각	매립	재활용	기타	재생처리	중간처리	최종처리	공공처리	수출	
금강청	기타 폐유기용제	1,406.9	276,578.2	278.1	0.0	4,183.6	0.0	237,089.7	34,470.5	0.0	295.9	0.0	1,667.3
	분진	77.4	86,428.7	0.0	0.0	44.8	0.0	75,656.5	6.2	10,422.0	202.4	0.0	174.2
	소각재	589.9	40,420.4	0.0	0.0	0.0	0.0	0.0	0.0	38,946.9	1,545.7	0.0	517.7
	안정화 또는 고형화 처리물	54.0	1,638.0	0.0	0.0	0.0	0.0	0.0	0.0	1,567.6	0.0	0.0	124.4
	폐내화물 및 도자기조각	0.0	14.0	0.0	0.0	0.0	0.0	0.0	0.0	14.0	0.0	0.0	0.0
	폐농약	4.4	681.7	0.0	0.0	0.0	0.0	54.1	565.6	0.0	0.0	0.0	66.4
	폐산	906.8	152,582.5	0.0	0.0	2,607.7	358.5	130,687.6	18,946.0	102.1	0.0	0.0	787.4
	폐석면	28.4	22,731.5	0.0	0.0	0.0	0.0	0.0	618.7	21,073.1	1,013.1	0.0	55.0
	폐수처리오니	68.8	17,563.3	0.0	0.0	0.0	0.0	6,845.7	130.0	10,588.8	5.1	0.0	62.5
	폐알칼리	45.7	13,348.0	0.0	0.0	0.0	1,740.8	5,979.4	5,629.5	5.0	0.0	0.0	39.0
	폐유	10,437.1	116,264.3	44.1	0.0	0.0	0.0	74,143.6	41,740.0	0.0	123.7	0.0	10,650.0
	폐유독물	0.7	3,776.7	0.0	0.0	0.0	0.0	2,943.7	832.5	0.0	0.0	0.0	1.2
	폐주물사 및 폐사	0.0	2,810.7	0.0	0.0	0.0	0.0	0.0	2,660.5	150.2	0.0	0.0	0.0
	폐촉매	1.0	5,232.5	0.0	0.0	0.0	0.0	4,827.7	0.0	404.8	0.0	0.0	1.0
	폐페인트 및 폐락카	284.9	10,125.6	0.0	0.0	0.0	0.0	1,974.8	8,254.3	0.0	43.3	0.0	138.1
	폐합성수지	12.7	1,847.3	0.0	0.0	0.0	0.0	1,182.3	674.1	0.0	0.0	0.0	3.6
	폐흡착제 및 폐흡수제	0.9	122.0	0.0	0.0	0.0	0.0	7.5	55.5	19.0	40.9	0.0	0.0
	할로겐족유기용제	45.0	3,315.3	0.0	0.0	0.0	0.0	2,191.3	1,101.8	0.0	17.1	0.0	50.1
	PCB함유폐기물	0.0	2,503.2	0.0	0.0	0.0	0.0	0.0	2,503.2	0.0	0.0	0.0	0.0
영산강청	소계	1,168.0	394,989.8	32,656.1	313.1	17,849.7	8.0	176,595.0	55,717.7	111,332.4	110.3	0.0	3,855.7
	공정오니	65.1	3,875.0	0.0	0.0	0.0	0.0	3,204.2	122.2	596.4	0.0	0.0	71.9
	광재	13.1	1,200.8	0.0	0.0	0.0	0.0	128.3	0.0	1,085.6	0.0	0.0	8.6
	기타 폐유기용제	351.5	86,608.9	10,372.1	0.0	0.0	0.0	66,157.0	10,057.9	0.0	0.0	0.0	396.3
	분진	0.0	80,876.6	0.0	0.0	204.4	0.0	6,569.1	0.0	74,103.1	0.0	0.0	95.1
	소각재	36.3	9,279.1	0.0	313.1	0.0	0.0	0.0	0.0	8,982.6	0.0	0.0	79.7
	안정화 또는 고형화 처리물	0.0	1,050.0	0.0	0.0	0.0	0.0	0.0	0.0	1,050.0	0.0	0.0	28.3

(단위 : 톤/년)

관할청	폐기물 종류	발생내역		자가처리				위탁처리					최종보관량
		전년이월량	'15년도 발생량	소각	매립	재활용	기타	재생처리	중간처리	최종처리	공공처리	수출	
영산강청	폐농약	0.0	19.9	0.0	0.0	0.0	0.0	0.0	19.9	0.0	0.0	0.0	0.0
	폐산	53.3	14,139.3	0.0	0.0	0.0	0.0	13,554.0	581.3	0.0	0.0	0.0	280.9
	폐석면	1.5	25,002.7	0.0	0.0	0.0	0.0	0.0	729.7	23,686.1	21.3	0.0	105.1
	폐수처리오니	0.0	705.4	0.0	0.0	0.0	0.0	0.0	527.4	178.0	0.0	0.0	80.5
	폐알칼리	0.0	389.2	0.0	0.0	0.0	0.0	101.5	277.7	0.0	0.0	0.0	27.0
	폐유	526.2	132,629.0	12,584.1	0.0	17,645.3	8.0	74,905.9	26,894.9	671.4	89.0	0.0	1,084.2
	폐유독물	1.3	14,157.6	9,699.9	0.0	0.0	0.0	350.7	4,077.9	0.0	0.0	0.0	18.6
	폐주물사 및 폐사	0.0	466.4	0.0	0.0	0.0	0.0	0.0	0.0	466.4	0.0	0.0	0.0
	폐축매	0.0	6,882.9	0.0	0.0	0.0	0.0	6,582.5	137.9	162.5	0.0	0.0	283.8
	폐페인트 및 페락카	60.8	12,685.8	0.0	0.0	0.0	0.0	3,254.9	9,406.8	0.0	0.0	0.0	1,227.3
	폐합성수지	0.0	817.7	0.0	0.0	0.0	0.0	0.0	817.7	0.0	0.0	0.0	0.0
	폐흡착제 및 폐흡수제	0.1	418.6	0.0	0.0	0.0	0.0	0.0	68.4	350.3	0.0	0.0	42.0
	할로겐족유기용제	58.8	2,543.9	0.0	0.0	0.0	0.0	1,786.9	757.0	0.0	0.0	0.0	0.1
	PCB함유폐기물	0.0	1,241.0	0.0	0.0	0.0	0.0	0.0	1,241.0	0.0	0.0	0.0	0.0
	원주청	소계	738.3	133,538.8	57.9	0.0	3,085.7	0.0	63,132.7	23,946.4	41,141.4	2,103.6	0.0
공정오니		0.1	270.4	0.0	0.0	0.0	0.0	0.0	13.5	256.8	0.0	0.0	0.0
광재		0.0	292.6	0.0	0.0	0.0	0.0	284.0	8.6	0.0	0.0	0.0	74.5
기타 폐유기용제		244.5	26,388.1	0.0	0.0	339.6	0.0	22,707.1	3,416.6	0.0	0.0	0.0	0.0
분진		215.5	23,646.2	0.0	0.0	2,746.1	0.0	1,727.6	0.0	19,196.8	0.0	0.0	582.8
소각재		39.5	7,274.6	0.0	0.0	0.0	0.0	0.0	120.1	4,994.3	2,086.6	0.0	32.3
폐농약		0.0	84.3	0.0	0.0	0.0	0.0	25.7	58.6	0.0	0.0	0.0	169.3
폐산		41.6	23,445.4	0.0	0.0	0.0	0.0	17,573.5	5,912.2	0.0	0.0	0.0	723.3
폐석면		0.0	12,695.0	0.0	0.0	0.0	0.0	0.0	44.7	12,531.0	0.0	0.0	0.0
폐수처리오니		14.7	3,212.5	0.0	0.0	0.0	0.0	0.0	0.0	3,194.5	0.0	0.0	0.0
폐알칼리		5.9	5,040.6	0.0	0.0	0.0	0.0	3,017.5	2,021.3	0.0	0.0	0.0	237.0
폐유		134.7	25,182.8	57.9	0.0	0.0	0.0	15,041.3	9,854.8	241.3	0.0	0.0	63.5

(단위 : 톤/년)

관할청	폐기물 종류	발생내역		자가처리				위탁처리					최종보관량
		전년이월량	'15년도 발생량	소각	매립	재활용	기타	재생처리	중간처리	최종처리	공공처리	수출	
원주청	폐유독물	0.0	58.9	0.0	0.0	0.0	0.0	39.7	16.1	0.0	0.0	0.0	16.2
	폐주물사 및 폐사	0.0	28.3	0.0	0.0	0.0	0.0	0.0	0.0	11.3	17.0	0.0	18.1
	폐축매	0.0	0.4	0.0	0.0	0.0	0.0	0.4	0.0	0.0	0.0	0.0	262.9
	폐페인트 및 페락카	24.2	2,336.9	0.0	0.0	0.0	0.0	782.9	1,551.4	0.0	0.0	0.0	5.6
	폐합성수지	0.0	137.9	0.0	0.0	0.0	0.0	137.9	0.0	0.0	0.0	0.0	77.9
	폐흡착제 및 폐흡수제	11.9	730.3	0.0	0.0	0.0	0.0	5.0	10.0	715.4	0.0	0.0	17.8
	할로겐족유기용제	5.7	1,893.5	0.0	0.0	0.0	0.0	1,790.1	98.4	0.0	0.0	0.0	31.6
	PCB함유폐기물	0.0	820.1	0.0	0.0	0.0	0.0	0.0	820.1	0.0	0.0	0.0	2,333.7
대구청	소계	2,916.7	764,573.5	8,101.2	5,100.9	17,051.4	898.0	461,589.0	148,540.8	122,246.3	106.9	0.0	20.9
	공정오니	216.1	48,018.0	259.1	0.0	0.0	0.0	7,332.2	868.4	39,702.5	0.0	0.0	0.0
	광재	10.8	1,541.4	0.0	0.0	0.0	0.0	1,523.5	20.1	0.0	0.0	0.0	17.3
	기타 폐유기용제	459.2	144,923.7	3,498.4	0.0	1,615.0	0.0	130,766.6	9,106.6	0.0	0.0	0.0	0.0
	분진	138.1	187,598.8	0.0	0.0	50.7	0.0	150,995.9	29,495.5	7,099.7	0.0	0.0	373.4
	소각재	154.2	25,049.5	0.0	1,786.7	0.0	0.0	0.0	0.0	23,337.3	0.0	0.0	0.0
	폐내화물 및 도자기조각	0.0	453.3	0.0	0.0	0.0	0.0	0.0	0.0	425.0	0.0	0.0	19.7
	폐농약	0.0	609.2	0.0	0.0	0.0	0.0	258.1	244.2	0.0	106.9	0.0	0.0
	폐산	520.2	154,346.6	0.0	0.0	10,848.0	128.7	99,497.1	44,112.1	0.0	0.0	0.0	0.0
	폐석면	13.7	24,805.2	0.0	0.0	0.0	0.0	0.0	56.5	24,657.3	0.0	0.0	57.3
	폐수처리오니	68.8	25,599.4	0.0	3,314.2	0.0	0.0	529.1	0.0	21,744.4	0.0	0.0	567.1
	폐알칼리	37.8	10,285.9	0.0	0.0	0.0	325.0	5,877.9	3,771.1	322.7	0.0	0.0	0.0
	폐유	1,093.7	112,783.7	4,325.7	0.0	3,455.2	444.3	59,343.5	40,406.2	4,818.4	0.0	0.0	10.0
	폐유독물	35.6	1,717.8	0.0	0.0	0.0	0.0	350.6	1,384.2	0.0	0.0	0.0	356.6
	폐주물사 및 폐사	0.0	3.2	0.0	0.0	0.0	0.0	0.0	0.0	3.2	0.0	0.0	30.4
	폐축매	0.0	1,476.5	0.0	0.0	1,082.5	0.0	23.4	0.0	86.8	0.0	0.0	0.0
	폐페인트 및 페락카	150.5	17,713.4	0.0	0.0	0.0	0.0	4,446.6	12,190.0	0.0	0.0	0.0	0.0
	폐합성고무	0.0	50.1	0.0	0.0	0.0	0.0	50.1	0.0	0.0	0.0	0.0	84.9

(단위 : 톤/년)

관할청	폐기물 종류	발생내역		자가처리				위탁처리					최종보관량	
		전년이월량	'15년도 발생량	소각	매립	재활용	기타	재생처리	중간처리	최종처리	공공처리	수출		
대구청	폐합성수지	10.9	4,787.0	0.0	0.0	0.0	0.0	357.8	4,398.1	0.0	0.0	0.0	0.0	
	폐흡착제 및 폐흡수제	0.0	97.9	18.0	0.0	0.0	0.0	4.1	26.7	49.0	0.0	0.0	0.0	
	할로겐족유기용제	7.1	613.8	0.0	0.0	0.0	0.0	232.6	362.0	0.0	0.0	0.0	58.8	
	PCB함유폐기물	0.0	2,099.2	0.0	0.0	0.0	0.0	0.0	2,099.2	0.0	0.0	0.0	1,575.5	
새만금청	소계	1,865.3	206,724.1	986.3	7,902.6	4.1	0.0	108,059.9	35,430.7	47,308.3	6,563.8	0.0	809.4	
	공정오니	56.3	11,091.9	0.0	0.0	0.0	0.0	776.2	139.9	9,629.6	528.0	0.0	0.2	
	광재	8.6	1,172.1	0.0	0.0	0.0	0.0	1,180.7	0.0	0.0	0.0	0.0	0.0	
	기타 폐유기용제	509.7	53,258.8	985.1	0.0	0.0	0.0	37,915.5	14,186.0	0.0	99.1	0.0	169.3	
	분진	109.6	36,190.3	0.0	0.0	0.0	0.0	31,344.3	0.0	4,871.7	51.6	0.0	191.2	
	소각재	286.5	26,319.9	0.0	7,902.6	0.0	0.0	2,150.2	0.0	14,329.9	2,054.4	0.0	113.1	
	안정화 또는 고형화 처리물	391.3	2,451.1	0.0	0.0	0.0	0.0	0.0	0.0	2,119.1	0.0	0.0	0.0	
	폐내화물 및 도자기조각	0.0	333.8	0.0	0.0	0.0	0.0	0.0	0.0	333.8	0.0	0.0	0.0	1.3
	폐농약	0.0	882.5	0.0	0.0	0.0	0.0	475.4	407.1	0.0	0.0	0.0	0.0	119.3
	폐산	169.2	16,087.5	0.0	0.0	1.1	0.0	12,347.2	3,671.4	0.0	0.0	0.0	0.0	32.7
	폐석면	6.3	14,654.4	0.0	0.0	0.0	0.0	0.0	1,573.1	9,553.7	3,470.4	0.0	7.7	
	폐수처리오니	23.8	5,995.3	0.0	0.0	0.0	0.0	33.8	8.1	5,948.5	12.5	0.0	0.0	122.2
	폐알칼리	21.8	1,938.9	0.0	0.0	0.0	0.0	1,908.0	34.6	0.0	0.0	0.0	0.0	3.1
	폐유	183.3	23,133.5	1.2	0.0	3.0	0.0	14,724.1	8,245.8	0.0	79.8	0.0	0.0	0.0
	폐유독물	1.0	1,377.7	0.0	0.0	0.0	0.0	1,328.9	44.2	0.0	0.0	0.0	0.0	0.0
	폐페인트 및 페락카	81.1	7,338.4	0.0	0.0	0.0	0.0	2,695.6	4,635.8	0.0	10.2	0.0	0.0	26.8
	폐합성수지	8.3	1,864.6	0.0	0.0	0.0	0.0	589.2	1,265.9	0.0	0.0	0.0	0.0	0.0
	폐흡착제 및 폐흡수제	0.0	818.0	0.0	0.0	0.0	0.0	4.8	1.8	522.0	257.8	0.0	0.0	11.8
	할로겐족유기용제	8.5	677.9	0.0	0.0	0.0	0.0	586.0	79.5	0.0	0.0	0.0	0.0	10.7
	PCB함유폐기물	0.0	1,137.5	0.0	0.0	0.0	0.0	0.0	1,137.5	0.0	0.0	0.0	0.0	0.0

마. 지역(시·군·구)별 사업장지정폐기물 발생량 및 처리방법별 처리 현황

(단위 : 톤/년)

관할청	시·도	시·군·구	폐기물 종류	발생내역		처리방법				최종보관량	
				전년이월량	'15년도 발생량	소각	매립	재활용	기타		
총합계				109,039.5	4,691,531.9	613,475.2	973,943.3	2,814,131.2	238,963.7	160,058.0	
한강청	서울특별시	합계		293.7	75,065.3	10,264.5	34,748.2	28,284.3	1,630.8	431.2	
		강남구	소계		0.0	12,514.6	319.3	10,694.9	1,434.9	65.5	0.0
			기타 폐유기용제		0.0	64.8	63.7	0.0	1.1	0.0	0.0
			소각재		0.0	9,772.5	0.0	9,772.5	0.0	0.0	0.0
			폐산		0.0	288.6	0.0	0.0	281.2	7.4	0.0
			폐석면		0.0	977.0	0.0	922.4	0.0	54.6	0.0
			폐수처리오니		0.0	3.2	0.0	0.0	0.0	3.2	0.0
			폐유		0.0	1,403.3	250.7	0.0	1,152.6	0.0	0.0
			폐페인트 및 폐락카		0.0	0.3	0.3	0.0	0.0	0.0	0.0
			할로겐족유기용제		0.0	4.6	4.6	0.0	0.0	0.0	0.0
			PCB함유폐기물		0.0	0.3	0.0	0.0	0.0	0.3	0.0
		강동구	소계		0.0	1,950.4	275.4	309.5	1,355.8	7.7	2.0
			기타 폐유기용제		0.0	20.9	20.9	0.0	0.0	0.0	0.0
			폐산		0.0	240.8	0.0	0.0	240.8	0.0	0.0
			폐석면		0.0	319.2	0.0	309.5	0.0	7.7	2.0
			폐수처리오니		0.0	3.3	0.0	0.0	3.3	0.0	0.0
			폐알칼리		0.0	4.8	3.0	0.0	1.8	0.0	0.0
			폐유		0.0	1,357.7	247.8	0.0	1,109.9	0.0	0.0
			폐유독물		0.0	0.0	0.0	0.0	0.0	0.0	0.0
		강북구	소계		2.4	1,751.5	191.8	876.1	677.7	6.9	1.4
			기타 폐유기용제		0.0	9.4	4.3	0.0	5.1	0.0	0.0
			폐산		0.0	89.4	0.0	0.0	89.4	0.0	0.0
			폐유		2.4	1,652.7	187.5	876.1	583.2	6.9	1.4

(단위 : 톤/년)

관할청	시·도	시·군·구	폐기물 종류	발생내역		처리방법				최종보관량
				전년이월량	'15년도 발생량	소각	매립	재활용	기타	
한강청	서울특별시	강북구	폐석면	2.4	882.0	0.0	876.1	0.0	6.9	1.4
			폐유	0.0	768.0	184.8	0.0	583.2	0.0	0.0
			폐유독물	0.0	0.6	0.6	0.0	0.0	0.0	0.0
			폐페인트 및 페락카	0.0	2.1	2.1	0.0	0.0	0.0	0.0
		강서구	소계	57.3	1,673.6	448.4	389.8	792.6	12.9	87.2
			기타 폐유기용제	55.6	631.4	181.8	0.0	420.7	0.0	84.5
			폐산	0.1	107.3	0.0	0.0	100.4	6.9	0.1
			폐석면	0.0	395.8	0.0	389.8	0.0	6.0	0.0
			폐수처리오니	0.0	0.3	0.3	0.0	0.0	0.0	0.0
			폐알칼리	0.0	1.3	0.0	0.0	1.3	0.0	0.0
			폐유	1.6	509.6	238.4	0.0	270.2	0.0	2.6
			폐유독물	0.0	1.6	1.6	0.0	0.0	0.0	0.0
			폐페인트 및 페락카	0.0	23.9	23.9	0.0	0.0	0.0	0.0
			할로겐족유기용제	0.0	2.4	2.4	0.0	0.0	0.0	0.0
		관악구	소계	0.0	2,276.6	965.7	254.4	1,052.0	4.5	0.0
			기타 폐유기용제	0.0	876.0	875.0	0.0	1.0	0.0	0.0
			폐산	0.0	464.8	0.0	0.0	464.3	0.5	0.0
			폐석면	0.0	258.4	0.0	254.4	0.0	4.0	0.0
			폐유	0.0	664.1	77.4	0.0	586.7	0.0	0.0
			폐유독물	0.0	13.2	13.2	0.0	0.0	0.0	0.0
			폐페인트 및 페락카	0.0	0.1	0.1	0.0	0.0	0.0	0.0
		광진구	소계	0.0	1,248.1	157.3	279.3	756.4	55.1	0.0
			기타 폐유기용제	0.0	34.9	34.9	0.0	0.0	0.0	0.0
			폐산	0.0	181.1	0.0	0.0	140.1	41.0	0.0
			폐석면	0.0	287.2	0.0	279.3	0.0	7.9	0.0
			폐수처리오니	0.0	24.7	24.7	0.0	0.0	0.0	0.0
			폐알칼리	0.0	6.2	0.0	0.0	0.0	6.2	0.0

(단위 : 톤/년)

관할청	시·도	시·군·구	폐기물 종류	발생내역		처리방법				최종보관량
				전년이월량	'15년도 발생량	소각	매립	재활용	기타	
한강청	서울특별시	광진구	폐유	0.0	703.3	87.0	0.0	616.3	0.0	0.0
			폐유독물	0.0	4.3	4.3	0.0	0.0	0.0	0.0
			폐페인트 및 페락카	0.0	2.7	2.7	0.0	0.0	0.0	0.0
			할로겐족유기용제	0.0	3.7	3.7	0.0	0.0	0.0	0.0
		구로구	소계	0.0	2,125.5	213.5	501.8	1,310.0	25.2	75.0
			기타 폐유기용제	0.0	73.5	70.7	0.0	2.8	0.0	0.0
			폐산	0.0	346.7	0.0	0.0	250.5	21.2	75.0
			폐석면	0.0	438.2	0.0	434.4	0.0	3.8	0.0
			폐알칼리	0.0	15.1	0.0	0.0	14.9	0.2	0.0
			폐유	0.0	1,166.7	124.9	0.0	1,041.8	0.0	0.0
			폐유독물	0.0	1.9	1.9	0.0	0.0	0.0	0.0
			폐주물사 및 폐사	0.0	67.4	0.0	67.4	0.0	0.0	0.0
			폐페인트 및 페락카	0.0	2.9	2.9	0.0	0.0	0.0	0.0
			할로겐족유기용제	0.0	13.1	13.1	0.0	0.0	0.0	0.0
		금천구	소계	6.9	3,134.2	778.2	394.2	1,894.6	53.6	20.5
			기타 폐유기용제	0.4	125.0	111.0	0.0	14.2	0.0	0.2
			폐산	2.1	214.3	0.0	0.0	187.7	28.7	0.0
			폐석면	0.0	400.6	0.0	386.8	0.0	13.8	0.0
			폐수처리오니	0.0	33.4	0.0	7.4	26.0	0.0	0.0
			폐알칼리	0.0	11.1	0.0	0.0	0.0	11.1	0.0
			폐유	4.4	2,231.2	549.7	0.0	1,665.6	0.0	20.3
			폐유독물	0.0	1.0	1.0	0.0	0.0	0.0	0.0
			폐페인트 및 페락카	0.0	114.9	114.5	0.0	0.4	0.0	0.0
			할로겐족유기용제	0.0	2.7	2.0	0.0	0.7	0.0	0.0
		노원구	소계	20.1	4,904.8	160.7	3,421.9	1,243.5	68.4	30.4
			기타 폐유기용제	0.0	44.4	42.3	0.0	2.1	0.0	0.0
			소각재	19.7	3,167.5	0.0	3,156.8	0.0	0.0	30.4

(단위 : 톤/년)

관할청	시·도	시·군·구	폐기물 종류	발생내역		처리방법				최종보관량
				전년이월량	'15년도 발생량	소각	매립	재활용	기타	
한강청	서울특별시	노원구	폐산	0.0	251.2	0.0	0.0	250.0	1.2	0.0
			폐석면	0.0	266.9	0.0	264.1	0.0	2.8	0.0
			폐수처리오니	0.0	1.0	0.0	1.0	0.0	0.0	0.0
			폐알칼리	0.0	3.1	0.0	0.0	2.4	0.7	0.0
			폐유	0.4	1,169.7	117.4	0.0	989.0	63.7	0.0
			폐유독물	0.0	0.7	0.7	0.0	0.0	0.0	0.0
			폐페인트 및 페락카	0.0	0.3	0.3	0.0	0.0	0.0	0.0
		도봉구	소계	4.2	923.9	204.9	166.9	430.4	123.4	2.5
			기타 폐유기용제	0.4	9.2	7.8	0.0	1.8	0.0	0.0
			폐산	1.0	65.2	5.2	0.0	60.4	0.4	0.2
			폐석면	0.0	201.9	0.0	166.9	0.0	35.0	0.0
			폐수처리오니	0.0	0.0	0.0	0.0	0.0	0.0	0.0
			폐유	2.8	557.1	189.4	0.0	368.2	0.0	2.3
			폐페인트 및 페락카	0.0	2.5	2.5	0.0	0.0	0.0	0.0
			PCB함유폐기물	0.0	88.0	0.0	0.0	0.0	88.0	0.0
		동대문구	소계	0.2	1,813.3	403.7	355.0	967.8	85.4	1.6
			기타 폐유기용제	0.0	172.0	169.2	0.0	2.8	0.0	0.0
			폐산	0.0	142.7	0.0	0.0	133.0	9.7	0.0
			폐석면	0.0	430.7	0.0	355.0	0.0	75.7	0.0
			폐유	0.0	1,053.1	219.5	0.0	832.0	0.0	1.6
			폐유독물	0.2	4.3	4.5	0.0	0.0	0.0	0.0
			폐페인트 및 페락카	0.0	7.2	7.2	0.0	0.0	0.0	0.0
			할로겐족유기용제	0.0	3.3	3.3	0.0	0.0	0.0	0.0
		동작구	소계	6.3	935.9	211.2	242.5	461.0	22.6	4.9
			기타 폐유기용제	1.4	40.9	42.1	0.0	0.0	0.0	0.2
			폐산	0.1	201.3	0.0	0.0	197.9	3.3	0.2
			폐석면	0.0	261.8	0.0	242.5	0.0	19.3	0.0

(단위 : 톤/년)

관할청	시·도	시·군·구	폐기물 종류	발생내역		처리방법				최종보관량
				전년이월량	'15년도 발생량	소각	매립	재활용	기타	
한강청	서울특별시	동작구	폐유	3.4	410.1	146.7	0.0	263.1	0.0	3.7
			폐유독물	0.0	0.8	0.8	0.0	0.0	0.0	0.0
			폐페인트 및 페락카	1.4	19.0	19.6	0.0	0.0	0.0	0.8
			할로겐족유기용제	0.0	2.0	2.0	0.0	0.0	0.0	0.0
		마포구	소계	10.2	9,472.1	576.4	7,135.3	1,721.4	17.1	32.1
			기타 폐유기용제	0.0	80.0	70.4	0.0	9.6	0.0	0.0
			소각재	10.2	6,774.6	0.0	6,752.7	0.0	0.0	32.1
			폐산	0.0	189.1	0.0	0.0	185.1	4.0	0.0
			폐석면	0.0	393.9	0.0	382.6	0.0	11.3	0.0
			폐알칼리	0.0	2.5	0.0	0.0	0.7	1.8	0.0
			폐유	0.0	1,999.5	488.1	0.0	1,511.4	0.0	0.0
			폐유독물	0.0	2.4	2.4	0.0	0.0	0.0	0.0
			폐페인트 및 페락카	0.0	29.1	14.5	0.0	14.6	0.0	0.0
			할로겐족유기용제	0.0	1.0	1.0	0.0	0.0	0.0	0.0
		서대문구	소계	3.1	1,144.9	349.5	276.7	519.2	2.6	0.0
			기타 폐유기용제	0.6	275.2	246.4	0.0	29.4	0.0	0.0
			폐산	0.0	130.8	0.0	0.0	130.0	0.8	0.0
			폐석면	0.0	278.5	0.0	276.7	0.0	1.8	0.0
			폐수처리오니	0.0	3.7	3.7	0.0	0.0	0.0	0.0
			폐유	2.5	446.5	89.2	0.0	359.8	0.0	0.0
			폐유독물	0.0	0.4	0.4	0.0	0.0	0.0	0.0
			폐페인트 및 페락카	0.0	2.3	2.3	0.0	0.0	0.0	0.0
			폐흡착제 및 폐흡수제	0.0	2.9	2.9	0.0	0.0	0.0	0.0
			할로겐족유기용제	0.0	4.6	4.6	0.0	0.0	0.0	0.0
		서초구	소계	4.0	4,339.2	614.4	946.5	2,681.6	100.7	0.0
			기타 폐유기용제	0.0	140.2	138.9	0.0	1.3	0.0	0.0
			소각재	0.0	7.7	0.0	7.7	0.0	0.0	0.0

(단위 : 톤/년)

관할청	시·도	시·군·구	폐기물 종류	발생내역		처리방법				최종보관량
				전년이월량	'15년도 발생량	소각	매립	재활용	기타	
한강청	서울특별시	서초구	폐산	4.0	425.7	0.0	0.0	429.7	0.0	0.0
			폐석면	0.0	1,024.5	0.0	938.8	0.0	85.7	0.0
			폐알칼리	0.0	7.5	0.0	0.0	0.0	7.5	0.0
			폐유	0.0	2,709.8	451.7	0.0	2,250.6	7.5	0.0
			폐유독물	0.0	1.3	1.3	0.0	0.0	0.0	0.0
			폐페인트 및 페락카	0.0	22.5	22.5	0.0	0.0	0.0	0.0
		성동구	소계	101.1	3,478.4	829.5	341.1	2,029.6	280.7	98.6
			기타 폐유기용제	54.9	195.7	189.9	0.0	5.8	0.0	54.9
			폐산	35.8	738.9	0.0	0.0	535.5	203.4	35.8
			폐석면	0.0	364.4	0.0	341.1	0.0	23.3	0.0
			폐수처리오니	0.6	50.5	0.0	0.0	0.0	49.3	1.8
			폐알칼리	0.0	7.7	0.0	0.0	3.0	4.7	0.0
			폐유	9.8	2,075.2	595.5	0.0	1,483.4	0.0	6.1
			폐유독물	0.0	0.0	0.0	0.0	0.0	0.0	0.0
			폐페인트 및 페락카	0.0	45.7	44.1	0.0	1.6	0.0	0.0
			할로겐족유기용제	0.0	0.3	0.0	0.0	0.3	0.0	0.0
		성북구	소계	0.0	1,438.8	299.6	349.6	752.5	37.1	0.0
			기타 폐유기용제	0.0	128.5	126.6	0.0	1.9	0.0	0.0
			폐산	0.0	142.3	0.0	0.0	125.0	17.3	0.0
			폐석면	0.0	357.2	0.0	349.6	0.0	7.6	0.0
			폐수처리오니	0.0	1.8	1.8	0.0	0.0	0.0	0.0
			폐알칼리	0.0	12.2	0.0	0.0	0.0	12.2	0.0
			폐유	0.0	759.4	133.8	0.0	625.6	0.0	0.0
			폐유독물	0.0	10.4	10.4	0.0	0.0	0.0	0.0
			폐페인트 및 페락카	0.0	0.4	0.4	0.0	0.0	0.0	0.0
			할로겐족유기용제	0.0	26.6	26.6	0.0	0.0	0.0	0.0
		송파구	소계	10.1	5,269.9	1,384.5	681.0	3,141.5	44.7	28.3

(단위 : 톤/년)

관할청	시·도	시·군·구	폐기물 종류	발생내역		처리방법				최종보관량
				전년이월량	'15년도 발생량	소각	매립	재활용	기타	
한강청	서울특별시	송파구	기타 폐유기용제	2.5	174.5	100.7	0.0	71.8	0.0	4.5
			폐산	5.5	453.3	0.0	0.0	458.2	0.5	0.1
			폐석면	0.0	726.7	0.0	681.0	0.0	43.9	1.8
			폐수처리오니	0.0	0.1	0.1	0.0	0.0	0.0	0.0
			폐유	2.1	3,724.2	1,209.1	0.0	2,497.9	0.0	19.3
			폐페인트 및 페락카	0.0	185.1	68.9	0.0	113.6	0.0	2.6
			할로겐족유기용제	0.0	5.7	5.7	0.0	0.0	0.0	0.0
			PCB함유폐기물	0.0	0.3	0.0	0.0	0.0	0.3	0.0
		소계	40.6	5,088.7	121.4	4,286.8	650.4	53.1	17.6	
		양천구	기타 폐유기용제	0.0	11.6	11.2	0.0	0.4	0.0	0.0
			소각재	40.6	4,151.4	0.0	4,174.5	0.0	0.0	17.5
			폐산	0.0	24.1	0.0	0.0	24.1	0.0	0.0
			폐석면	0.0	119.8	0.0	112.3	0.0	7.5	0.0
			폐알칼리	0.0	6.9	0.0	0.0	6.9	0.0	0.0
			폐유	0.0	772.1	107.4	0.0	619.0	45.6	0.1
			폐유독물	0.0	0.1	0.1	0.0	0.0	0.0	0.0
			폐페인트 및 페락카	0.0	2.7	2.7	0.0	0.0	0.0	0.0
		소계	20.2	2,984.5	559.8	636.4	1,391.2	402.4	14.9	
		영등포구	기타 폐유기용제	1.0	108.1	106.2	0.0	2.2	0.0	0.7
			폐산	3.6	311.4	0.0	0.0	312.0	0.0	3.0
			폐석면	0.0	660.8	0.0	636.2	0.0	24.6	0.0
			폐수처리오니	0.5	31.8	2.3	0.2	0.0	29.5	0.3
			폐유	14.9	1,850.8	430.2	0.0	1,077.0	348.3	10.2
			폐유독물	0.0	0.3	0.3	0.0	0.0	0.0	0.0
			폐페인트 및 페락카	0.2	21.3	20.8	0.0	0.0	0.0	0.7
			소계	5.0	1,366.2	248.0	384.8	660.0	69.8	8.6
		용산구	기타 폐유기용제	0.3	34.2	34.3	0.0	0.0	0.0	0.2

(단위 : 톤/년)

관할청	시·도	시·군·구	폐기물 종류	발생내역		처리방법				최종보관량
				전년이월량	'15년도 발생량	소각	매립	재활용	기타	
한강청	서울특별시	용산구	폐산	0.8	251.4	0.0	0.0	251.1	0.8	0.3
			폐석면	0.0	418.3	0.0	384.8	0.0	29.3	4.2
			폐유	3.6	550.7	102.0	0.0	408.9	39.7	3.7
			폐유독물	0.0	0.3	0.3	0.0	0.0	0.0	0.0
			폐페인트 및 페락카	0.3	111.3	111.4	0.0	0.0	0.0	0.2
		은평구	소계	0.2	1,679.1	224.8	870.2	563.9	20.4	0.0
			기타 폐유기용제	0.0	9.2	6.6	0.0	2.6	0.0	0.0
			소각재	0.0	536.7	0.0	536.7	0.0	0.0	0.0
			폐산	0.0	36.3	0.0	0.0	36.3	0.0	0.0
			폐석면	0.2	353.7	0.0	333.5	0.0	20.4	0.0
			폐알칼리	0.0	0.9	0.0	0.0	0.9	0.0	0.0
			폐유	0.0	741.2	217.1	0.0	524.1	0.0	0.0
			폐페인트 및 페락카	0.0	1.1	1.1	0.0	0.0	0.0	0.0
		종로구	소계	0.6	1,275.7	194.2	280.4	762.4	39.1	0.2
			기타 폐유기용제	0.6	159.7	159.8	0.0	0.3	0.0	0.2
			폐산	0.0	444.4	0.0	0.0	443.1	1.3	0.0
			폐석면	0.0	317.5	0.0	280.4	0.0	37.1	0.0
			폐알칼리	0.0	0.7	0.0	0.0	0.0	0.7	0.0
			폐유	0.0	345.4	26.4	0.0	319.0	0.0	0.0
			폐유독물	0.0	0.6	0.6	0.0	0.0	0.0	0.0
			폐페인트 및 페락카	0.0	6.3	6.3	0.0	0.0	0.0	0.0
			할로겐족유기용제	0.0	1.1	1.1	0.0	0.0	0.0	0.0
		중구	소계	1.2	1,773.3	437.9	505.8	799.3	26.1	5.4
			기타 폐유기용제	0.0	10.5	9.8	0.0	0.7	0.0	0.0
			폐산	0.0	524.9	0.0	0.0	521.7	3.2	0.0
			폐석면	0.0	524.1	0.0	505.8	0.0	18.3	0.0
			폐수처리오니	0.2	0.9	1.0	0.0	0.0	0.0	0.1

(단위 : 톤/년)

관할청	시·도	시·군·구	폐기물 종류	발생내역		처리방법				최종보관량
				전년이월량	'15년도 발생량	소각	매립	재활용	기타	
한강청	서울특별시	중구	폐알칼리	0.0	1.5	0.0	0.0	0.0	1.5	0.0
			폐유	1.0	683.5	399.2	0.0	276.9	3.1	5.3
			폐유독물	0.0	2.9	2.9	0.0	0.0	0.0	0.0
			폐페인트 및 페락카	0.0	16.0	16.0	0.0	0.0	0.0	0.0
			할로겐족유기용제	0.0	9.0	9.0	0.0	0.0	0.0	0.0
		중랑구	소계	0.0	502.1	94.4	167.3	234.6	5.8	0.0
			기타 폐유기용제	0.0	1.3	1.3	0.0	0.0	0.0	0.0
			폐산	0.0	35.8	0.0	0.0	35.8	0.0	0.0
			폐석면	0.0	169.8	0.0	167.3	0.0	2.5	0.0
			폐유	0.0	288.6	89.8	0.0	198.8	0.0	0.0
			폐페인트 및 페락카	0.0	3.3	3.3	0.0	0.0	0.0	0.0
			PCB함유폐기물	0.0	3.3	0.0	0.0	0.0	3.3	0.0
		낙동강청	부산광역시	합계	6,899.8	267,450.1	18,597.9	66,945.7	164,793.5	1,403.1
강서구	소계			480.3	107,042.3	8,675.4	19,362.2	70,902.2	777.1	7,805.7
	공정오니			0.0	139.0	0.0	76.6	62.4	0.0	0.0
	광재			0.0	74.2	0.0	0.0	74.2	0.0	0.0
	기타 폐유기용제			323.3	44,165.5	1,620.8	0.0	42,505.0	0.0	363.0
	분진			0.0	13,535.8	0.0	4,732.8	8,803.0	0.0	0.0
	소각재			1.2	4,724.5	0.0	4,724.7	0.0	0.0	1.0
	폐산			29.1	10,250.8	0.0	0.0	9,355.3	693.6	231.0
	폐석면			0.0	614.5	0.0	609.9	0.0	4.6	0.0
	폐수처리오니			0.0	13,515.9	0.0	9,205.2	4,310.7	0.0	0.0
	폐알칼리			0.0	75.4	0.0	0.0	28.9	46.5	0.0
	폐유			57.3	8,730.7	4,175.2	0.0	4,584.9	7.6	20.3
	폐유독물			0.0	4.1	4.1	0.0	0.0	0.0	0.0
	폐촉매			0.0	13.0	0.0	13.0	0.0	0.0	0.0
폐페인트 및 페락카	69.4	11,075.6	2,805.3	0.0	1,136.2	13.8	7,189.7			

(단위 : 톤/년)

관할청	시·도	시·군·구	폐기물 종류	발생내역		처리방법				최종보관량
				전년이월량	'15년도 발생량	소각	매립	재활용	기타	
낙동강청	부산광역시	강서구	폐흡착제 및 폐흡수제	0.0	13.0	4.4	0.0	8.6	0.0	0.0
			할로겐족유기용제	0.0	99.3	65.6	0.0	33.0	0.0	0.7
			PCB함유폐기물	0.0	11.0	0.0	0.0	0.0	11.0	0.0
		금정구	소계	40.4	5,378.9	255.0	4,179.0	939.0	24.9	21.5
			기타 폐유기용제	10.4	371.3	160.1	0.0	210.2	0.0	11.5
			분진	0.0	3.0	0.0	3.0	0.0	0.0	0.0
			소각재	0.3	10.8	0.0	10.3	0.0	0.0	0.8
			폐산	22.2	368.9	0.0	0.0	365.7	21.9	3.5
			폐석면	0.0	883.3	0.0	882.2	0.0	1.1	0.0
			폐수처리오니	6.4	3,280.8	0.0	3,283.5	0.0	0.0	3.7
			폐유	0.4	384.8	29.0	0.0	355.8	0.0	0.4
			폐유독물	0.0	1.6	1.6	0.0	0.0	0.0	0.0
			폐페인트 및 페락카	0.7	12.3	4.1	0.0	7.3	0.0	1.6
			할로겐족유기용제	0.0	60.2	60.2	0.0	0.0	0.0	0.0
			PCB함유폐기물	0.0	1.9	0.0	0.0	0.0	1.9	0.0
		기장군	소계	37.6	5,503.3	1,856.0	646.4	2,929.5	75.4	33.6
			광재	0.0	7.0	0.0	7.0	0.0	0.0	0.0
			기타 폐유기용제	0.0	90.9	60.3	0.0	30.6	0.0	0.0
			분진	0.0	14.0	0.0	1.4	12.6	0.0	0.0
			소각재	0.0	166.9	0.0	166.9	0.0	0.0	0.0
			폐산	19.9	1,908.3	0.0	0.0	1,874.9	33.4	19.9
			폐석면	0.0	426.6	0.0	415.6	0.0	11.0	0.0
			폐수처리오니	0.0	54.3	0.0	54.3	0.0	0.0	0.0
			폐유	16.4	2,676.3	1,649.2	0.0	1,000.1	31.0	12.4
			폐유독물	0.0	21.1	21.1	0.0	0.0	0.0	0.0
			폐페인트 및 페락카	1.3	94.1	84.4	0.0	9.7	0.0	1.3
			폐합성수지	0.0	38.9	38.9	0.0	0.0	0.0	0.0

(단위 : 톤/년)

관할청	시·도	시·군·구	폐기물 종류	발생내역		처리방법				최종보관량
				전년이월량	'15년도 발생량	소각	매립	재활용	기타	
낙동강청	부산광역시	기장군	폐흡착제 및 폐흡수제	0.0	1.2	0.0	1.2	0.0	0.0	0.0
			할로겐족유기용제	0.0	3.7	2.1	0.0	1.6	0.0	0.0
		남구	소계	4.9	5,325.7	1,695.6	617.1	2,990.1	20.7	7.1
			기타 폐유기용제	0.2	1,160.2	14.5	0.0	1,145.6	0.0	0.3
			폐산	0.0	9.6	0.0	0.0	6.1	3.5	0.0
			폐석면	0.0	636.0	0.0	617.1	0.0	16.8	2.1
			폐유	3.7	1,592.4	1,375.6	0.0	216.8	0.0	3.7
			폐유독물	0.0	2.4	2.4	0.0	0.0	0.0	0.0
			폐페인트 및 페락카	1.0	1,924.7	303.1	0.0	1,621.6	0.0	1.0
			PCB함유폐기물	0.0	0.4	0.0	0.0	0.0	0.4	0.0
		동구	소계	337.2	7,346.4	217.9	433.6	6,614.1	72.3	345.7
			기타 폐유기용제	0.0	0.5	0.5	0.0	0.0	0.0	0.0
			폐산	0.0	1.3	0.0	0.0	0.0	1.3	0.0
			폐석면	0.0	506.2	0.0	433.6	0.0	71.0	1.6
			폐유	337.2	6,835.9	214.9	0.0	6,614.1	0.0	344.1
			폐페인트 및 페락카	0.0	2.5	2.5	0.0	0.0	0.0	0.0
		동래구	소계	0.0	560.6	15.0	381.2	63.8	100.6	0.0
			폐산	0.0	26.7	0.0	0.0	26.7	0.0	0.0
			폐석면	0.0	382.4	0.0	381.2	0.0	1.2	0.0
			폐유	0.0	49.5	12.4	0.0	37.1	0.0	0.0
			폐유독물	0.0	0.3	0.3	0.0	0.0	0.0	0.0
			폐페인트 및 페락카	0.0	2.3	2.3	0.0	0.0	0.0	0.0
			PCB함유폐기물	0.0	99.4	0.0	0.0	0.0	99.4	0.0
		부산진구	소계	18.8	3,235.4	864.1	848.4	1,508.6	24.0	9.1
			기타 폐유기용제	0.0	9.5	0.0	0.0	9.5	0.0	0.0
			폐산	18.8	75.0	0.0	0.0	83.2	10.6	0.0
			폐석면	0.0	851.7	0.0	848.1	0.0	3.4	0.2

(단위 : 톤/년)

관할청	시·도	시·군·구	폐기물 종류	발생내역		처리방법				최종보관량
				전년이월량	'15년도 발생량	소각	매립	재활용	기타	
낙동강청	부산광역시	부산진구	폐수처리오니	0.0	0.3	0.0	0.3	0.0	0.0	0.0
			폐알칼리	0.0	19.0	0.0	0.0	19.0	0.0	0.0
			폐유	0.0	2,247.6	841.8	0.0	1,396.9	0.0	8.9
			폐유독물	0.0	4.6	4.6	0.0	0.0	0.0	0.0
			폐페인트 및 페락카	0.0	17.6	17.6	0.0	0.0	0.0	0.0
			할로겐족유기용제	0.0	0.1	0.1	0.0	0.0	0.0	0.0
			PCB함유폐기물	0.0	10.0	0.0	0.0	0.0	10.0	0.0
		북구	소계	0.0	5,749.6	589.7	360.4	4,768.4	31.1	0.0
			기타 폐유기용제	0.0	50.5	50.3	0.0	0.2	0.0	0.0
			폐농약	0.0	1.1	1.1	0.0	0.0	0.0	0.0
			폐산	0.0	127.0	0.0	0.0	127.0	0.0	0.0
			폐석면	0.0	381.5	0.0	360.4	0.0	21.1	0.0
			폐알칼리	0.0	10.0	0.0	0.0	0.0	10.0	0.0
			폐유	0.0	5,179.4	538.2	0.0	4,641.2	0.0	0.0
			폐유독물	0.0	0.1	0.1	0.0	0.0	0.0	0.0
		사상구	소계	121.1	20,386.2	1,030.0	16,176.4	3,190.6	7.4	102.9
			공정오니	0.0	19.2	0.0	19.2	0.0	0.0	0.0
			기타 폐유기용제	0.0	175.5	12.3	0.0	163.2	0.0	0.0
			폐산	6.0	1,961.5	0.0	0.0	1,955.3	6.2	6.0
			폐석면	0.0	642.4	0.0	642.2	0.0	0.2	0.0
			폐수처리오니	96.0	15,488.5	0.0	15,515.0	0.0	0.0	69.5
			폐알칼리	0.0	0.0	0.0	0.0	0.0	0.0	0.0
			폐유	5.8	1,024.2	359.2	0.0	660.6	0.0	10.2
			폐유독물	0.0	8.9	8.9	0.0	0.0	0.0	0.0
			폐페인트 및 페락카	12.9	1,051.9	641.6	0.0	406.1	0.0	17.1
			폐흡착제 및 폐흡수제	0.0	4.2	0.0	0.0	4.2	0.0	0.0
			할로겐족유기용제	0.4	8.9	8.0	0.0	1.2	0.0	0.1

(단위 : 톤/년)

관할청	시·도	시·군·구	폐기물 종류	발생내역		처리방법				최종보관량
				전년이월량	'15년도 발생량	소각	매립	재활용	기타	
낙동강청	부산광역시	사상구	PCB함유폐기물	0.0	1.0	0.0	0.0	0.0	1.0	0.0
		사하구	소계	717.6	55,932.0	1,636.0	20,144.1	34,088.9	57.1	723.5
			공정오니	0.0	17.9	0.0	17.9	0.0	0.0	0.0
			광재	30.1	3,098.3	0.0	2,996.7	19.9	0.0	111.8
			기타 폐유기용제	0.3	714.6	101.8	0.0	612.8	0.0	0.3
			분진	169.6	26,408.2	0.0	8,930.2	17,212.8	0.0	434.8
			소각재	0.0	37.2	0.0	37.2	0.0	0.0	0.0
			폐내화물 및 도자기조각	0.0	108.6	0.0	108.6	0.0	0.0	0.0
			폐산	118.5	7,353.5	0.0	0.0	7,409.2	28.7	34.1
			폐석면	0.0	594.1	0.0	593.3	0.0	0.5	0.3
			폐수처리오니	28.1	7,297.8	0.0	7,310.8	0.0	0.0	15.1
			폐유	362.3	9,479.8	1,215.4	0.0	8,508.1	2.2	116.4
			폐유독물	0.0	0.6	0.6	0.0	0.0	0.0	0.0
			폐주물사 및 폐사	0.0	149.4	0.0	149.4	0.0	0.0	0.0
			폐페인트 및 폐락카	8.7	618.3	264.5	0.0	326.1	25.7	10.7
		폐합성수지	0.0	53.7	53.7	0.0	0.0	0.0	0.0	
		서구	소계	100.6	3,563.2	114.0	487.3	2,990.7	16.6	55.2
			폐산	0.0	0.9	0.0	0.0	0.9	0.0	0.0
			폐석면	0.0	503.9	0.0	487.3	0.0	16.6	0.0
			폐유	100.6	3,057.9	113.5	0.0	2,989.8	0.0	55.2
			폐유독물	0.0	0.5	0.5	0.0	0.0	0.0	0.0
		수영구	소계	56.4	717.9	21.0	542.1	125.4	4.6	81.2
			폐산	0.0	1.5	0.0	0.0	1.5	0.0	0.0
			폐석면	0.0	545.2	0.0	540.6	0.0	4.6	0.0
			폐수처리오니	0.0	1.7	1.7	0.0	0.0	0.0	0.0
			폐유	56.4	169.0	18.8	1.5	123.9	0.0	81.2
			폐유독물	0.0	0.5	0.5	0.0	0.0	0.0	0.0

(단위 : 톤/년)

관할청	시·도	시·군·구	폐기물 종류	발생내역		처리방법				최종보관량
				전년이월량	'15년도 발생량	소각	매립	재활용	기타	
낙동강청	부산광역시	연제구	소계	0.0	968.9	85.8	739.7	50.0	35.9	57.5
			기타 폐유기용제	0.0	9.9	8.6	0.0	1.3	0.0	0.0
			폐산	0.0	71.3	0.0	0.0	13.6	0.5	57.2
			폐석면	0.0	775.0	0.0	739.7	0.0	35.0	0.3
			폐알칼리	0.0	0.4	0.0	0.0	0.0	0.4	0.0
			폐유	0.0	106.5	71.4	0.0	35.1	0.0	0.0
			폐유독물	0.0	0.4	0.4	0.0	0.0	0.0	0.0
			폐페인트 및 페락카	0.0	5.4	5.4	0.0	0.0	0.0	0.0
		영도구	소계	1,983.6	29,898.6	1,278.0	472.4	18,727.4	99.1	11,305.3
			기타 폐유기용제	0.0	182.0	164.2	0.0	1.9	0.0	15.9
			폐산	0.0	1.3	0.0	0.0	0.3	1.0	0.0
			폐석면	0.0	473.6	0.0	472.4	0.0	1.2	0.0
			폐유	1,982.2	28,801.5	1,081.0	0.0	18,414.7	0.0	11,288.0
			폐유독물	0.0	0.1	0.1	0.0	0.0	0.0	0.0
			폐페인트 및 페락카	1.4	342.2	32.7	0.0	309.5	0.0	1.4
			할로겐족유기용제	0.0	1.0	0.0	0.0	1.0	0.0	0.0
			PCB함유폐기물	0.0	96.9	0.0	0.0	0.0	96.9	0.0
		중구	소계	3,001.3	13,825.8	181.3	224.2	14,359.9	0.3	2,061.4
			기타 폐유기용제	0.0	8.8	4.2	0.0	4.6	0.0	0.0
			폐석면	0.0	224.5	0.0	224.2	0.0	0.3	0.0
			폐유	3,001.3	13,591.6	176.2	0.0	14,355.3	0.0	2,061.4
			폐유독물	0.0	0.7	0.7	0.0	0.0	0.0	0.0
			PCB함유폐기물	0.0	0.2	0.2	0.0	0.0	0.0	0.0
		해운대구	소계	0.0	2,015.3	83.2	1,331.2	544.9	56.0	0.0
			기타 폐유기용제	0.0	13.1	3.4	0.0	9.7	0.0	0.0
			소각재	0.0	657.6	0.0	657.6	0.0	0.0	0.0
			폐산	0.0	46.8	0.0	0.0	10.2	36.6	0.0

(단위 : 톤/년)

관할청	시·도	시·군·구	폐기물 종류	발생내역		처리방법				최종보관량
				전년이월량	'15년도 발생량	소각	매립	재활용	기타	
낙동강청	부산광역시	해운대구	폐석면	0.0	686.6	0.0	667.2	0.0	19.4	0.0
			폐유	0.0	596.6	75.8	0.0	520.8	0.0	0.0
			폐유독물	0.0	1.1	1.1	0.0	0.0	0.0	0.0
			폐페인트 및 페락카	0.0	4.9	2.9	0.0	2.0	0.0	0.0
			폐흡착제 및 폐흡수제	0.0	6.4	0.0	6.4	0.0	0.0	0.0
			할로겐족유기용제	0.0	2.2	0.0	0.0	2.2	0.0	0.0
대구청	대구광역시	합계		313.3	124,270.0	14,029.8	26,863.5	78,882.8	4,426.0	381.2
		남구	소계	0.0	321.9	3.2	314.1	4.6	0.0	0.0
			폐석면	0.0	314.1	0.0	314.1	0.0	0.0	0.0
			폐유	0.0	6.8	2.2	0.0	4.6	0.0	0.0
			폐유독물	0.0	1.0	1.0	0.0	0.0	0.0	0.0
		달서구	소계	86.6	25,789.4	5,408.6	12,932.9	7,062.2	379.9	92.4
			공정오니	2.7	93.1	0.0	91.8	0.0	0.0	4.0
			광재	0.0	0.9	0.0	0.0	0.7	0.0	0.2
			기타 폐유기용제	1.0	873.2	248.7	0.0	624.6	0.0	0.9
			분진	0.0	40.9	0.0	40.9	0.0	0.0	0.0
			소각재	0.0	4,356.8	0.0	4,356.8	0.0	0.0	0.0
			폐농약	0.0	106.9	106.9	0.0	0.0	0.0	0.0
			폐산	46.8	3,260.4	0.0	0.0	3,049.4	226.9	30.9
			폐석면	0.0	1,086.4	0.0	1,086.0	0.0	0.0	0.4
			폐수처리오니	8.9	7,801.7	0.0	7,354.2	422.4	0.0	34.0
			폐알칼리	0.0	155.4	0.0	0.0	8.6	146.8	0.0
			폐유	18.6	7,149.5	4,257.3	0.0	2,886.2	6.2	18.4
			폐유독물	0.0	2.1	2.1	0.0	0.0	0.0	0.0
			폐촉매	0.0	0.2	0.0	0.0	0.2	0.0	0.0
			폐페인트 및 페락카	7.6	589.6	542.2	0.0	52.2	0.0	2.8
폐합성수지	1.0		249.4	249.7	0.0	0.0	0.0	0.7		

(단위 : 톤/년)

관할청	시·도	시·군·구	폐기물 종류	발생내역		처리방법				최종보관량	
				전년이월량	'15년도 발생량	소각	매립	재활용	기타		
대구청	대구광역시	달서구	폐흡착제 및 폐흡수제	0.0	3.2	0.0	3.2	0.0	0.0	0.0	
			할로겐족유기용제	0.0	19.7	1.7	0.0	17.9	0.0	0.1	
		달성군	소계	85.7	24,877.9	5,612.4	1,578.6	16,182.0	1,551.5	39.1	
			공정오니	0.0	8.3	0.0	7.8	0.0	0.5	0.0	
			기타 폐유기용제	2.4	11,383.5	729.7	0.0	10,656.2	0.0	0.0	
			분진	2.8	39.1	0.0	41.9	0.0	0.0	0.0	
			폐내화물 및 도자기조각	0.0	49.4	0.0	49.4	0.0	0.0	0.0	
			폐산	36.4	4,396.4	0.0	0.0	2,913.7	1,513.9	5.2	
			폐석면	0.0	1,140.5	0.0	1,137.4	0.0	3.1	0.0	
			폐수처리오니	0.5	26.6	0.0	25.6	0.0	0.0	1.5	
			폐알칼리	10.1	875.3	0.0	316.5	546.0	22.9	0.0	
			폐유	29.9	5,788.2	4,102.6	0.0	1,692.5	0.0	23.0	
			폐유독물	0.0	70.3	0.6	0.0	69.7	0.0	0.0	
			폐페인트 및 페락카	1.8	1,038.9	751.0	0.0	280.0	0.3	9.4	
			폐흡착제 및 폐흡수제	0.0	10.5	10.5	0.0	0.0	0.0	0.0	
			할로겐족유기용제	1.8	40.1	18.0	0.0	23.9	0.0	0.0	
			PCB함유폐기물	0.0	10.8	0.0	0.0	0.0	10.8	0.0	
			동구	소계	43.3	5,294.3	928.3	955.2	3,081.7	236.6	135.8
				기타 폐유기용제	0.0	1,692.4	18.2	0.0	1,674.2	0.0	0.0
				폐산	0.0	228.4	0.0	0.0	220.5	7.9	0.0
		폐석면		0.0	956.8	0.0	955.2	0.0	1.6	0.0	
		폐알칼리		0.0	4.4	0.0	0.0	0.0	4.4	0.0	
		폐유		43.3	2,046.2	544.0	0.0	1,187.0	222.7	135.8	
		폐유독물		0.0	0.7	0.7	0.0	0.0	0.0	0.0	
		폐페인트 및 페락카		0.0	20.2	20.2	0.0	0.0	0.0	0.0	
		폐합성수지		0.0	0.8	0.8	0.0	0.0	0.0	0.0	
		PCB함유폐기물		0.0	344.4	344.4	0.0	0.0	0.0	0.0	

(단위 : 톤/년)

관할청	시·도	시·군·구	폐기물 종류	발생내역		처리방법				최종보관량
				전년이월량	'15년도 발생량	소각	매립	재활용	기타	
대구청	대구광역시	북구	소계	21.1	31,970.0	940.0	1,483.6	28,832.4	727.8	7.3
			기타 폐유기용제	0.0	18,772.1	158.0	0.0	18,614.1	0.0	0.0
			폐산	0.0	8,285.1	0.0	0.0	7,574.7	710.4	0.0
			폐석면	10.6	1,335.6	0.0	1,338.8	0.0	1.0	6.4
			폐수처리오니	1.1	81.2	0.0	82.3	0.0	0.0	0.0
			폐유	9.4	3,309.7	649.6	56.9	2,611.8	0.0	0.8
			폐촉매	0.0	5.6	0.0	5.6	0.0	0.0	0.0
			폐페인트 및 폐락카	0.0	144.9	113.1	0.0	31.8	0.0	0.0
			폐합성수지	0.0	1.5	1.5	0.0	0.0	0.0	0.0
			할로겐족유기용제	0.0	17.9	17.8	0.0	0.0	0.0	0.1
			PCB함유폐기물	0.0	16.4	0.0	0.0	0.0	16.4	0.0
		서구	소계	76.4	28,704.0	413.2	8,439.3	18,292.9	1,530.2	104.8
			기타 폐유기용제	22.0	12,199.6	147.7	0.0	12,036.4	0.2	37.3
			폐산	2.4	814.1	0.0	0.0	814.7	0.0	1.8
			폐석면	0.0	612.9	0.0	611.3	0.0	1.5	0.1
			폐수처리오니	35.6	7,830.0	0.0	7,828.0	0.0	0.0	37.6
			폐알칼리	14.3	951.0	0.0	0.0	961.3	0.0	4.0
			폐유	0.7	4,700.1	217.1	0.0	4,478.4	3.4	1.9
			폐유독물	0.0	0.5	0.5	0.0	0.0	0.0	0.0
			폐페인트 및 폐락카	1.1	34.7	35.8	0.0	0.0	0.0	0.0
			폐합성수지	0.0	5.3	5.3	0.0	0.0	0.0	0.0
			폐흡착제 및 폐흡수제	0.0	2.1	0.0	0.0	2.1	0.0	0.0
			할로겐족유기용제	0.3	28.6	6.8	0.0	0.0	0.0	22.1
			PCB함유폐기물	0.0	1,525.1	0.0	0.0	0.0	1,525.1	0.0
			수성구	소계	0.2	6,795.5	683.2	777.2	5,334.2	0.0
		기타 폐유기용제		0.0	4.2	4.2	0.0	0.0	0.0	0.0
		소각재		0.0	3.5	0.0	3.5	0.0	0.0	0.0

(단위 : 톤/년)

관할청	시·도	시·군·구	폐기물 종류	발생내역		처리방법				최종보관량
				전년이월량	'15년도 발생량	소각	매립	재활용	기타	
대구청	대구광역시	수성구	폐산	0.0	158.5	0.0	0.0	158.5	0.0	0.0
			폐석면	0.0	774.7	0.0	773.7	0.0	0.0	1.0
			폐유	0.2	5,830.6	655.0	0.0	5,175.7	0.0	0.1
			폐유독물	0.0	6.2	6.2	0.0	0.0	0.0	0.0
			폐페인트 및 페락카	0.0	17.8	17.8	0.0	0.0	0.0	0.0
		중구	소계	0.0	517.0	40.9	382.6	92.8	0.0	0.7
			폐석면	0.0	383.2	0.0	382.6	0.0	0.0	0.6
			폐유	0.0	129.2	36.3	0.0	92.8	0.0	0.1
			폐유독물	0.0	0.6	0.6	0.0	0.0	0.0	0.0
			폐흡착제 및 폐흡수제	0.0	4.0	4.0	0.0	0.0	0.0	0.0
한강청	인천광역시	합계		4,451.7	312,688.1	25,927.4	101,976.8	173,887.6	10,426.6	4,921.4
		강화군	소계	0.0	708.6	50.0	618.4	40.0	0.2	0.0
			기타 폐유기용제	0.0	1.5	1.5	0.0	0.0	0.0	0.0
			폐산	0.0	4.6	0.0	0.0	4.6	0.0	0.0
			폐석면	0.0	618.4	0.0	618.4	0.0	0.0	0.0
			폐유	0.0	83.4	47.8	0.0	35.4	0.2	0.0
			폐유독물	0.0	0.5	0.5	0.0	0.0	0.0	0.0
			폐페인트 및 페락카	0.0	0.2	0.2	0.0	0.0	0.0	0.0
		계양구	소계	0.0	1,434.6	347.0	529.9	552.5	5.2	0.0
			기타 폐유기용제	0.0	22.6	22.6	0.0	0.0	0.0	0.0
			폐산	0.0	234.1	0.0	0.0	234.1	0.0	0.0
			폐석면	0.0	535.1	0.0	529.9	0.0	5.2	0.0
			폐알칼리	0.0	2.6	0.0	0.0	2.6	0.0	0.0
			폐유	0.0	624.8	309.0	0.0	315.8	0.0	0.0
			폐유독물	0.0	0.5	0.5	0.0	0.0	0.0	0.0
			폐페인트 및 페락카	0.0	14.9	14.9	0.0	0.0	0.0	0.0
남구	소계	5.3	13,454.0	1,711.1	1,295.5	8,555.7	1,890.9	6.1		

(단위 : 톤/년)

관할청	시·도	시·군·구	폐기물 종류	발생내역		처리방법				최종보관량
				전년이월량	'15년도 발생량	소각	매립	재활용	기타	
한강청	인천광역시	남구	기타 폐유기용제	0.0	288.3	266.6	0.0	21.7	0.0	0.0
			폐산	1.6	7,333.6	0.0	0.0	7,291.6	43.6	0.0
			폐석면	0.0	692.7	0.0	672.2	0.0	20.5	0.0
			폐수처리오니	1.6	2,528.3	0.0	623.3	78.2	1,826.8	1.6
			폐알칼리	0.0	72.0	0.0	0.0	72.0	0.0	0.0
			폐유	1.8	2,294.5	1,208.6	0.0	1,083.5	0.0	4.2
			폐유독물	0.0	0.7	0.7	0.0	0.0	0.0	0.0
			폐페인트 및 페락카	0.3	243.9	235.2	0.0	8.7	0.0	0.3
			PCB함유폐기물	0.0	0.0	0.0	0.0	0.0	0.0	0.0
		남동구	소계	1,952.5	64,398.5	6,291.9	23,311.3	31,343.7	2,224.3	3,179.8
			공정오니	3.6	606.8	1.6	212.4	389.7	0.0	6.7
			광재	2.1	413.6	0.0	10.0	403.1	0.0	2.6
			기타 폐유기용제	1,696.4	13,090.0	1,796.4	0.0	10,115.4	0.0	2,874.6
			분진	7.7	1,961.2	0.0	1,801.5	143.9	0.0	23.5
			소각재	24.8	1,875.0	0.0	1,878.3	0.0	0.0	21.5
			폐산	52.7	15,182.4	0.0	0.0	13,913.7	1,236.9	84.5
			폐석면	0.0	835.7	0.0	777.8	0.0	57.9	0.0
			폐수처리오니	119.7	22,172.8	96.5	18,624.2	2,708.3	731.4	132.1
			폐알칼리	0.0	404.4	0.0	7.1	213.5	183.8	0.0
			폐유	45.5	6,148.4	2,847.2	0.0	3,311.2	1.2	34.3
			폐유독물	0.0	193.7	193.7	0.0	0.0	0.0	0.0
			폐페인트 및 페락카	0.0	1,428.5	1,346.1	0.0	69.3	13.1	0.0
			폐흡착제 및 폐흡수제	0.0	2.2	1.1	0.0	1.1	0.0	0.0
			할로겐족유기용제	0.0	83.6	9.1	0.0	74.5	0.0	0.0
			PCB함유폐기물	0.0	0.2	0.2	0.0	0.0	0.0	0.0
			동구	소계	582.3	92,908.5	918.0	16,261.0	75,661.6	344.8
		공정오니		0.0	44.8	44.8	0.0	0.0	0.0	0.0

(단위 : 톤/년)

관할청	시·도	시·군·구	폐기물 종류	발생내역		처리방법				최종보관량
				전년이월량	'15년도 발생량	소각	매립	재활용	기타	
한강청	인천광역시	동구	기타 폐유기용제	0.0	146.0	146.0	0.0	0.0	0.0	0.0
			분진	580.9	88,976.4	0.0	15,692.3	73,573.8	0.0	291.2
			폐산	0.0	127.9	0.0	0.0	95.6	32.3	0.0
			폐석면	0.0	570.4	0.0	568.7	0.0	0.5	1.2
			폐알칼리	0.0	243.7	0.0	0.0	0.0	243.7	0.0
			폐유	1.4	2,388.0	396.7	0.0	1,992.2	0.0	0.5
			폐유독물	0.0	4.9	4.9	0.0	0.0	0.0	0.0
			폐페인트 및 페락카	0.0	338.1	325.6	0.0	0.0	0.0	12.5
			PCB함유폐기물	0.0	68.3	0.0	0.0	0.0	68.3	0.0
		부평구	소계	12.7	13,359.5	2,855.8	1,214.8	8,496.0	783.7	21.9
			기타 폐유기용제	0.0	1,025.6	117.1	0.0	908.5	0.0	0.0
			폐산	0.2	775.5	0.0	0.0	762.9	12.1	0.7
			폐석면	0.0	502.3	0.0	497.2	0.0	5.1	0.0
			폐수처리오니	12.5	1,196.7	0.0	717.6	470.4	0.0	21.2
			폐유	0.0	8,115.5	1,763.7	0.0	6,351.8	0.0	0.0
			폐유독물	0.0	8.1	8.1	0.0	0.0	0.0	0.0
			폐페인트 및 페락카	0.0	972.2	962.6	0.0	1.8	7.8	0.0
			폐흡착제 및 폐흡수제	0.0	2.7	2.7	0.0	0.0	0.0	0.0
			할로겐족유기용제	0.0	2.2	1.6	0.0	0.6	0.0	0.0
			PCB함유폐기물	0.0	758.7	0.0	0.0	0.0	758.7	0.0
		서구	소계	436.4	99,240.8	6,687.1	52,817.2	34,719.0	5,022.4	431.5
			공정오니	2.5	714.7	4.7	686.4	17.1	0.0	9.0
			광재	0.0	150.5	0.0	0.0	150.5	0.0	0.0
			기타 폐유기용제	3.1	2,554.0	987.4	0.0	1,566.7	0.0	3.0
			분진	0.0	2,394.2	0.0	2,353.7	34.8	5.7	0.0
			소각재	71.0	5,363.4	0.0	5,348.9	0.0	0.0	85.5
			폐산	21.3	19,791.8	41.7	0.0	17,470.2	2,279.6	21.6

(단위 : 톤/년)

관할청	시·도	시·군·구	폐기물 종류	발생내역		처리방법				최종보관량
				전년이월량	'15년도 발생량	소각	매립	재활용	기타	
한강청	인천광역시	서구	폐석면	0.0	2,387.2	0.0	2,271.4	0.0	115.8	0.0
			폐수처리오니	320.2	46,958.2	302.5	40,818.9	3,344.3	2,529.8	282.9
			폐알칼리	0.0	6,165.2	0.6	0.0	6,105.5	59.1	0.0
			폐유	16.8	9,960.4	3,739.3	1,269.5	4,939.5	0.0	28.9
			폐유독물	0.0	5.7	0.4	0.0	5.3	0.0	0.0
			폐주물사 및 폐사	0.0	68.4	0.0	68.4	0.0	0.0	0.0
			폐페인트 및 페락카	0.2	2,587.6	1,514.5	0.0	1,069.1	3.6	0.6
			폐합성수지	0.0	2.5	2.5	0.0	0.0	0.0	0.0
			폐흡착제 및 폐흡수제	0.0	11.4	9.4	0.0	0.0	2.0	0.0
			할로겐족유기용제	1.3	98.8	84.1	0.0	16.0	0.0	0.0
			PCB함유폐기물	0.0	26.8	0.0	0.0	0.0	26.8	0.0
			연수구	소계	0.0	3,275.4	835.3	177.3	2,249.3	13.2
		기타 폐유기용제		0.0	698.2	369.1	0.0	329.0	0.0	0.1
		폐산		0.0	192.1	0.0	0.0	184.1	8.0	0.0
		폐석면		0.0	179.7	0.0	177.3	0.0	2.4	0.0
		폐알칼리		0.0	2.8	0.0	0.0	0.0	2.8	0.0
		폐유		0.0	2,156.4	420.0	0.0	1,736.2	0.0	0.2
		폐유독물		0.0	41.7	41.7	0.0	0.0	0.0	0.0
		폐페인트 및 페락카		0.0	3.4	3.4	0.0	0.0	0.0	0.0
		폐흡착제 및 폐흡수제		0.0	1.0	1.0	0.0	0.0	0.0	0.0
		할로겐족유기용제		0.0	0.1	0.1	0.0	0.0	0.0	0.0
		옹진군	소계	0.0	630.4	185.3	238.9	205.7	0.5	0.0
			기타 폐유기용제	0.0	2.3	2.3	0.0	0.0	0.0	0.0
			폐산	0.0	1.0	0.0	0.0	1.0	0.0	0.0
			폐석면	0.0	239.4	0.0	238.9	0.0	0.5	0.0
			폐유	0.0	378.8	174.1	0.0	204.7	0.0	0.0
			폐페인트 및 페락카	0.0	8.9	8.9	0.0	0.0	0.0	0.0

(단위 : 톤/년)

관할청	시·도	시·군·구	폐기물 종류	발생내역		처리방법				최종보관량		
				전년이월량	'15년도 발생량	소각	매립	재활용	기타			
한강청	인천광역시	중구	소계	1,032.4	19,352.0	5,956.2	1,673.3	11,989.2	134.9	630.8		
			공정오니	0.0	0.6	0.6	0.0	0.0	0.0	0.0		
			기타 폐유기용제	610.2	4,920.8	4,177.6	0.0	1,078.9	0.0	274.5		
			소각재	0.0	1,109.5	0.0	1,109.5	0.0	0.0	0.0		
			폐산	0.3	431.2	0.0	0.0	302.0	129.2	0.3		
			폐석면	0.0	533.5	0.0	528.6	0.0	4.3	0.6		
			폐수처리오니	0.0	28.4	0.0	28.4	0.0	0.0	0.0		
			폐알칼리	0.0	0.5	0.0	0.0	0.0	0.5	0.0		
			폐유	421.6	12,052.9	1,510.9	0.0	10,608.3	0.3	355.0		
			폐유독물	0.0	0.1	0.1	0.0	0.0	0.0	0.0		
			폐촉매	0.0	6.8	0.0	6.8	0.0	0.0	0.0		
			폐페인트 및 폐락카	0.3	256.8	256.7	0.0	0.0	0.0	0.4		
			폐흡착제 및 폐흡수제	0.0	0.0	0.0	0.0	0.0	0.0	0.0		
			할로겐족유기용제	0.0	10.3	10.3	0.0	0.0	0.0	0.0		
		PCB함유폐기물	0.0	0.6	0.0	0.0	0.0	0.6	0.0			
		인천경제청		인천경제청	소계	430.1	3,925.8	89.7	3,839.2	74.9	6.5	345.6
					기타 폐유기용제	0.0	38.0	24.6	0.0	13.4	0.0	0.0
					소각재	429.7	3,687.5	0.0	3,772.9	0.0	0.0	344.3
					폐산	0.0	32.1	0.0	0.0	25.6	6.5	0.0
					폐석면	0.0	66.3	0.0	66.3	0.0	0.0	0.0
폐유	0.4				96.1	59.3	0.0	35.9	0.0	1.3		
폐유독물	0.0				2.3	2.3	0.0	0.0	0.0	0.0		
폐페인트 및 폐락카	0.0				3.2	3.2	0.0	0.0	0.0	0.0		
할로겐족유기용제	0.0	0.3	0.3	0.0	0.0	0.0	0.0					
영산강청	광주광역시	합계		155.0	33,492.2	7,753.9	5,627.0	18,707.5	1,400.5	158.3		
		광산구	소계	128.9	17,554.1	4,632.9	3,093.0	9,691.4	198.6	67.1		
			공정오니	64.7	3,263.3	0.0	121.8	3,204.2	0.0	2.0		

(단위 : 톤/년)

관할청	시·도	시·군·구	폐기물 종류	발생내역		처리방법				최종보관량
				전년이월량	'15년도 발생량	소각	매립	재활용	기타	
영산강청	광주광역시	광산구	광재	0.0	40.4	0.0	40.4	0.0	0.0	0.0
			기타 폐유기용제	2.5	735.6	532.3	0.0	201.9	0.0	3.9
			분진	0.0	14.1	0.0	14.1	0.0	0.0	0.0
			폐산	9.6	1,102.5	0.0	0.0	1,068.2	43.9	0.0
			폐석면	0.0	2,824.5	0.0	2,790.1	0.0	34.4	0.0
			폐수처리오니	0.0	64.8	0.0	64.8	0.0	0.0	0.0
			폐알칼리	0.0	112.1	0.0	0.0	0.0	112.1	0.0
			폐유	39.7	7,683.4	2,644.2	4.0	5,063.6	8.0	3.3
			폐유독물	0.0	5.1	1.4	0.0	3.4	0.0	0.3
			폐주물사 및 폐사	0.0	57.8	0.0	57.8	0.0	0.0	0.0
			폐페인트 및 폐락카	12.4	1,598.3	1,403.0	0.0	150.1	0.0	57.6
			할로겐족유기용제	0.0	52.0	52.0	0.0	0.0	0.0	0.0
			PCB함유폐기물	0.0	0.2	0.0	0.0	0.0	0.2	0.0
			소계	0.6	1,176.2	267.7	703.7	182.4	23.0	0.0
		남구	기타 폐유기용제	0.0	14.6	14.1	0.0	0.5	0.0	0.0
			소각재	0.0	193.6	0.0	193.6	0.0	0.0	0.0
			폐산	0.6	39.5	3.9	0.0	36.2	0.0	0.0
			폐석면	0.0	524.4	0.0	508.6	0.0	15.8	0.0
			폐알칼리	0.0	6.3	0.0	0.0	0.0	6.3	0.0
			폐유	0.0	353.9	208.2	0.0	145.7	0.0	0.0
			폐페인트 및 폐락카	0.0	42.4	41.5	0.0	0.0	0.9	0.0
			폐흡착제 및 폐흡수제	0.0	1.5	0.0	1.5	0.0	0.0	0.0
		동구	소계	0.0	375.2	13.8	354.5	3.4	3.5	0.0
			기타 폐유기용제	0.0	4.0	4.0	0.0	0.0	0.0	0.0
			폐산	0.0	2.5	0.0	0.0	0.0	2.5	0.0
			폐석면	0.0	355.5	0.0	354.5	0.0	1.0	0.0
			폐유	0.0	8.9	5.5	0.0	3.4	0.0	0.0

(단위 : 톤/년)

관할청	시·도	시·군·구	폐기물 종류	발생내역		처리방법				최종보관량
				전년이월량	'15년도 발생량	소각	매립	재활용	기타	
영산강청	광주광역시	동구	페페인트 및 페락카	0.0	4.3	4.3	0.0	0.0	0.0	0.0
		북구	소계	21.3	10,887.2	1,533.1	1,043.9	7,138.8	1,167.6	25.1
			공정오니	0.0	0.2	0.0	0.2	0.0	0.0	0.0
			기타 폐유기용제	14.6	1,524.0	129.3	0.0	1,402.4	0.0	6.9
			소각재	0.0	41.4	0.0	41.4	0.0	0.0	0.0
			폐산	0.0	121.1	0.0	0.0	77.2	43.9	0.0
			폐석면	0.0	1,005.7	0.0	1,002.3	0.0	2.5	0.9
			폐알칼리	0.0	128.2	0.0	0.0	0.0	118.2	10.0
			폐유	3.9	6,957.2	1,271.4	0.0	5,653.1	32.2	4.4
			폐유독물	0.8	18.8	18.4	0.0	0.0	0.0	1.2
			페페인트 및 페락카	2.0	119.4	113.6	0.0	6.1	0.0	1.7
			할로겐족유기용제	0.0	0.2	0.2	0.0	0.0	0.0	0.0
			PCB함유폐기물	0.0	971.0	0.2	0.0	0.0	970.8	0.0
		서구	소계	4.2	3,499.5	1,306.4	431.9	1,691.5	7.8	66.1
			기타 폐유기용제	0.0	690.2	72.0	0.0	618.2	0.0	0.0
			폐산	0.0	618.5	0.0	0.0	618.5	0.0	0.0
			폐석면	0.0	500.5	0.0	426.8	0.0	7.8	65.9
			폐유	0.2	543.2	240.2	0.0	303.0	0.0	0.2
			폐촉매	0.0	4.7	0.0	4.7	0.0	0.0	0.0
			페페인트 및 페락카	4.0	1,140.3	992.5	0.0	151.8	0.0	0.0
폐흡착제 및 폐흡수제	0.0		2.0	1.6	0.4	0.0	0.0	0.0		
할로겐족유기용제	0.0	0.1	0.1	0.0	0.0	0.0	0.0			
금강청	대전광역시	합계	425.6	58,505.3	13,697.9	10,548.5	31,283.5	2,983.0	418.0	
		대덕구	소계	389.6	29,326.3	5,419.1	8,133.5	15,084.4	733.3	345.6
			공정오니	5.6	501.7	206.7	25.1	273.3	0.0	2.2
			광재	0.0	793.9	0.0	0.0	793.9	0.0	0.0
			기타 폐유기용제	150.1	4,860.1	1,406.0	0.0	3,492.3	0.0	111.9

(단위 : 톤/년)

관할청	시·도	시·군·구	폐기물 종류	발생내역		처리방법				최종보관량
				전년이월량	'15년도 발생량	소각	매립	재활용	기타	
금강청	대전광역시	대덕구	소각재	29.2	4,815.4	0.0	4,826.4	0.0	0.0	18.2
			폐농약	4.4	352.7	330.5	0.0	26.5	0.0	0.1
			폐산	17.8	1,302.7	0.0	0.0	858.7	436.3	25.5
			폐석면	0.0	885.8	0.0	884.5	0.0	1.3	0.0
			폐수처리오니	20.4	2,395.2	0.0	2,397.5	0.0	0.0	18.1
			폐알칼리	0.0	1,592.1	0.0	0.0	1,307.0	285.1	0.0
			폐유	161.6	11,380.1	3,191.3	0.0	8,180.1	1.2	169.1
			폐유독물	0.0	77.1	77.1	0.0	0.0	0.0	0.0
			폐페인트 및 폐락카	0.2	194.7	123.9	0.0	70.7	0.0	0.3
			폐합성수지	0.0	83.4	83.4	0.0	0.0	0.0	0.0
			폐흡착제 및 폐흡수제	0.0	0.1	0.1	0.0	0.0	0.0	0.0
			할로겐족유기용제	0.3	81.9	0.1	0.0	81.9	0.0	0.2
			PCB함유폐기물	0.0	9.4	0.0	0.0	0.0	9.4	0.0
			소계	6.3	5,831.8	82.4	717.2	3,305.2	1,730.2	3.1
		동구	기타 폐유기용제	0.0	6.7	6.6	0.0	0.1	0.0	0.0
			폐산	0.0	44.6	0.0	0.0	43.5	1.1	0.0
			폐석면	0.0	747.6	0.0	717.2	0.0	28.2	2.2
			폐수처리오니	0.0	0.4	0.4	0.0	0.0	0.0	0.0
			폐유	6.3	3,325.6	69.4	0.0	3,261.6	0.0	0.9
			폐유독물	0.0	3.7	3.7	0.0	0.0	0.0	0.0
			폐페인트 및 폐락카	0.0	2.0	2.0	0.0	0.0	0.0	0.0
			PCB함유폐기물	0.0	1,701.2	0.3	0.0	0.0	1,700.9	0.0
			소계	0.0	813.3	38.6	444.1	313.4	17.2	0.0
		서구	기타 폐유기용제	0.0	31.5	31.5	0.0	0.0	0.0	0.0
			분진	0.0	2.0	0.0	2.0	0.0	0.0	0.0
			폐산	0.0	204.8	0.0	0.0	189.6	15.2	0.0
			폐석면	0.0	443.5	0.0	442.1	0.0	1.4	0.0
			소계	0.0	281.3	31.5	444.1	189.6	16.6	0.0

(단위 : 톤/년)

관할청	시·도	시·군·구	폐기물 종류	발생내역		처리방법				최종보관량	
				전년이월량	'15년도 발생량	소각	매립	재활용	기타		
금강청	대전광역시	서구	폐알칼리	0.0	0.6	0.0	0.0	0.0	0.6	0.0	
			폐유	0.0	123.1	0.6	0.0	122.5	0.0	0.0	
			폐유독물	0.0	6.5	6.5	0.0	0.0	0.0	0.0	
			폐페인트 및 페락카	0.0	1.3	0.0	0.0	1.3	0.0	0.0	
		유성구	소계	28.4	19,258.1	7,316.8	787.7	10,625.8	488.6	67.6	
			공정오니	1.6	94.1	95.6	0.0	0.1	0.0	0.0	
			기타 폐유기용제	18.7	15,645.6	6,127.1	0.0	9,484.7	0.6	51.9	
			폐농약	0.0	2.3	2.3	0.0	0.0	0.0	0.0	
			폐산	2.5	407.8	0.0	0.0	62.5	346.1	1.7	
			폐석면	0.0	831.1	0.0	780.0	0.0	44.9	6.2	
			폐수처리오니	0.0	7.2	2.1	5.1	0.0	0.0	0.0	
			폐알칼리	0.4	113.8	0.0	0.0	21.3	92.5	0.4	
			폐유	3.1	1,515.6	647.4	0.0	864.8	1.4	5.1	
			폐유독물	0.0	64.9	44.6	0.0	20.1	0.0	0.2	
			폐촉매	0.0	1.7	0.0	1.7	0.0	0.0	0.0	
			폐페인트 및 페락카	0.0	28.0	27.0	0.0	1.0	0.0	0.0	
			폐합성수지	0.0	174.0	174.0	0.0	0.0	0.0	0.0	
			폐흡착제 및 폐흡수제	0.0	2.3	0.0	0.9	1.4	0.0	0.0	
			할로겐족유기용제	2.1	366.6	196.7	0.0	169.9	0.0	2.1	
			PCB함유폐기물	0.0	3.1	0.0	0.0	0.0	3.1	0.0	
			중구	소계	1.3	3,275.8	841.0	466.0	1,954.7	13.7	1.7
		기타 폐유기용제		1.3	54.2	47.8	0.0	6.2	0.0	1.5	
		폐산		0.0	71.6	0.0	0.0	71.6	0.0	0.0	
		폐석면		0.0	479.7	0.0	466.0	0.0	13.5	0.2	
		폐유		0.0	2,550.2	754.9	0.0	1,795.1	0.2	0.0	
		폐페인트 및 페락카		0.0	120.1	38.3	0.0	81.8	0.0	0.0	
		낙동강청	울산광역시	합계	28,147.1	450,502.4	84,693.3	151,183.6	209,141.3	4,556.3	29,075.0

(단위 : 톤/년)

관할청	시·도	시·군·구	폐기물 종류	발생내역		처리방법				최종보관량
				전년이월량	'15년도 발생량	소각	매립	재활용	기타	
낙동강청	울산광역시	남구	소계	1,971.2	197,043.2	53,565.8	21,021.0	121,719.9	765.2	1,942.5
			공정오니	16.7	7,501.7	4,882.8	523.4	2,098.0	0.0	14.2
			기타 폐유기용제	1,001.9	44,476.1	19,117.3	0.0	24,827.1	54.8	1,478.8
			분진	14.2	3,422.7	0.0	3,419.9	0.0	0.0	17.0
			소각재	6.7	6,689.1	0.0	6,694.1	0.0	0.0	1.7
			폐산	6.4	15,755.3	0.0	0.0	15,320.7	416.5	24.5
			폐석면	0.0	1,624.4	0.0	1,617.8	0.0	6.6	0.0
			폐수처리오니	21.0	7,778.4	64.2	7,698.1	0.0	0.0	37.1
			폐알칼리	0.0	93.3	0.0	0.5	86.0	6.8	0.0
			폐유	880.7	100,427.3	26,808.0	0.0	74,054.0	98.1	347.9
			폐유독물	0.7	130.8	100.1	0.0	30.0	0.0	1.4
			폐주물사 및 폐사	0.0	92.8	0.0	92.8	0.0	0.0	0.0
			폐축매	0.0	978.5	3.2	276.5	698.2	0.0	0.6
			폐페인트 및 페락카	16.3	2,620.4	1,480.8	0.0	1,012.0	124.6	19.3
			폐합성고무	0.0	12.9	12.9	0.0	0.0	0.0	0.0
			폐합성수지	4.6	3,462.4	957.8	0.0	2,509.2	0.0	0.0
			폐흡착제 및 폐흡수제	0.0	757.0	59.1	697.9	0.0	0.0	0.0
			할로겐족유기용제	2.0	1,162.3	79.6	0.0	1,084.7	0.0	0.0
			PCB함유폐기물	0.0	57.8	0.0	0.0	0.0	57.8	0.0
		동구	소계	90.1	28,945.4	5,684.4	1,473.6	21,785.8	48.6	43.1
			기타 폐유기용제	6.5	2,224.0	0.0	0.0	2,218.1	0.0	12.4
			분진	0.0	78.3	0.0	61.5	16.8	0.0	0.0
			소각재	13.8	1,175.5	0.0	1,178.1	0.0	0.0	11.2
			폐산	10.0	99.8	0.0	0.0	109.8	0.0	0.0
			폐석면	0.0	234.3	0.0	234.0	0.0	0.3	0.0
			폐유	15.7	4,724.2	557.1	0.0	4,182.8	0.0	0.0
			폐유독물	0.0	4.5	4.5	0.0	0.0	0.0	0.0

(단위 : 톤/년)

관할청	시·도	시·군·구	폐기물 종류	발생내역		처리방법				최종보관량
				전년이월량	'15년도 발생량	소각	매립	재활용	기타	
낙동강청	울산광역시	동구	폐페인트 및 페락카	41.8	18,737.3	4,643.4	0.0	14,118.6	0.0	17.1
			폐합성수지	2.3	1,619.2	479.4	0.0	1,139.7	0.0	2.4
			PCB함유폐기물	0.0	48.3	0.0	0.0	0.0	48.3	0.0
		북구	소계	34.8	25,022.5	10,965.7	786.5	13,197.7	69.4	38.0
			공정오니	0.0	67.5	0.0	67.5	0.0	0.0	0.0
			기타 폐유기용제	0.0	1,313.7	16.2	0.0	1,297.5	0.0	0.0
			폐산	14.7	4,255.0	0.0	0.0	4,207.8	47.2	14.7
			폐석면	0.0	720.0	0.0	719.0	0.0	1.0	0.0
			폐유	19.9	7,175.4	3,849.6	0.0	3,323.6	0.0	22.1
			폐페인트 및 페락카	0.2	11,469.7	7,099.9	0.0	4,368.8	0.0	1.2
			PCB함유폐기물	0.0	21.2	0.0	0.0	0.0	21.2	0.0
		울주군	소계	26,051.0	198,996.1	14,351.0	127,557.5	52,424.5	3,670.4	27,043.7
			공정오니	64.5	44,316.1	22.5	42,325.5	568.3	965.2	499.1
			광재	16.1	799.3	0.0	1.9	0.0	797.4	16.1
			기타 폐유기용제	25,645.7	23,189.7	1,689.1	0.0	21,163.3	94.4	25,888.6
			분진	13.5	4,100.0	0.0	3,693.0	396.3	0.0	24.2
			소각재	0.0	19,445.9	0.0	19,445.9	0.0	0.0	0.0
			폐내화물 및 도자기조각	0.0	298.2	0.0	298.2	0.0	0.0	0.0
			폐산	10.5	5,187.8	0.0	0.0	5,139.6	48.6	10.1
			폐석면	0.0	1,381.4	0.0	1,361.7	0.0	18.2	1.5
			폐수처리오니	163.7	60,499.5	0.0	60,262.8	3.3	0.0	397.1
			폐알칼리	0.0	1,210.6	0.0	0.0	61.9	1,148.7	0.0
			폐유	99.7	28,669.5	9,658.6	0.0	18,744.2	239.4	127.0
			폐유독물	0.0	714.7	33.3	0.0	679.4	2.0	0.0
			폐주물사 및 폐사	0.0	121.4	0.0	121.4	0.0	0.0	0.0
			폐촉매	0.0	5,300.2	0.0	47.1	5,253.1	0.0	0.0
			폐페인트 및 페락카	32.5	3,263.1	2,665.3	0.0	265.8	328.2	36.3

(단위 : 톤/년)

관할청	시·도	시·군·구	폐기물 종류	발생내역		처리방법				최종보관량
				전년이월량	'15년도 발생량	소각	매립	재활용	기타	
낙동강청	울산광역시	울주군	폐합성수지	4.8	328.5	267.2	0.0	22.4	0.0	43.7
			폐흡착제 및 폐흡수제	0.0	0.4	0.0	0.0	0.4	0.0	0.0
			할로겐족유기용제	0.0	141.5	15.0	0.0	126.5	0.0	0.0
			PCB함유폐기물	0.0	28.3	0.0	0.0	0.0	28.3	0.0
		중구	소계	0.0	495.2	126.4	345.0	13.4	2.7	7.7
			기타 폐유기용제	0.0	118.2	118.2	0.0	0.0	0.0	0.0
			폐석면	0.0	347.7	0.0	345.0	0.0	2.7	0.0
			폐유	0.0	13.4	0.0	0.0	13.4	0.0	0.0
			폐유독물	0.0	7.7	0.0	0.0	0.0	0.0	7.7
			폐페인트 및 페락카	0.0	8.2	8.2	0.0	0.0	0.0	0.0
금강청	세종특별자치시	합계	271.0	25,040.9	2,667.5	7,028.6	13,404.3	1,845.7	365.8	
		세종특별자치시	소계	271.0	25,040.9	2,667.5	7,028.6	13,404.3	1,845.7	365.8
			공정오니	0.0	527.0	0.0	518.4	8.6	0.0	0.0
			광재	0.1	1.1	0.0	0.0	1.1	0.0	0.1
			기타 폐유기용제	33.9	7,027.8	1,544.1	0.0	5,435.6	0.0	82.0
			소각재	159.4	4,769.5	0.0	4,728.5	0.0	0.0	200.4
			안정화 또는 고형화 처리	0.0	457.6	0.0	457.5	0.0	0.0	0.1
			폐산	35.3	4,820.1	1.7	0.0	3,457.7	1,358.4	37.6
			폐석면	0.0	1,088.9	0.0	1,020.7	0.0	68.2	0.0
			폐수처리오니	11.1	2,441.1	0.0	153.3	2,284.0	0.0	14.9
			폐알칼리	0.0	955.5	0.0	0.0	565.4	390.1	0.0
			폐유	29.3	2,136.1	514.4	0.0	1,598.7	25.7	26.6
			폐유독물	0.0	5.9	5.1	0.0	0.7	0.0	0.1
			폐주물사 및 폐사	0.0	150.2	0.0	150.2	0.0	0.0	0.0
			폐페인트 및 페락카	0.4	522.2	511.7	0.0	10.8	0.0	0.1
			폐합성수지	0.0	36.9	36.9	0.0	0.0	0.0	0.0
			폐흡착제 및 폐흡수제	0.0	3.8	0.7	0.0	3.1	0.0	0.0

(단위 : 톤/년)

관할청	시·도	시·군·구	폐기물 종류	발생내역		처리방법				최종보관량	
				전년이월량	'15년도 발생량	소각	매립	재활용	기타		
금강청	세종특별자치시	세종특별자치시	할로겐족유기용제	1.5	93.9	52.9	0.0	38.6	0.0	3.9	
			PCB함유폐기물	0.0	3.3	0.0	0.0	0.0	3.3	0.0	
한강청	경기도	합계		45,751.9	945,109.9	113,492.9	129,291.4	634,523.6	70,869.7	42,684.2	
		가평군	소계		0.6	777.2	13.1	591.1	172.1	1.3	0.2
			기타 폐유기용제		0.2	0.5	0.1	0.0	0.4	0.0	0.2
			소각재		0.0	7.7	0.0	7.7	0.0	0.0	0.0
			폐산		0.0	47.5	0.0	0.0	46.4	1.1	0.0
			폐석면		0.4	583.0	0.0	583.4	0.0	0.0	0.0
			폐유		0.0	138.3	13.0	0.0	125.3	0.0	0.0
			폐페인트 및 페락카		0.0	0.0	0.0	0.0	0.0	0.0	0.0
			PCB함유폐기물		0.0	0.2	0.0	0.0	0.0	0.2	0.0
		고양시	소계		66.7	12,000.3	1,336.5	2,942.1	7,218.3	548.3	21.8
			기타 폐유기용제		0.0	189.3	157.0	0.0	31.1	1.2	0.0
			소각재		0.0	1,930.2	0.0	1,930.2	0.0	0.0	0.0
			폐농약		0.0	74.5	74.5	0.0	0.0	0.0	0.0
			폐산		0.0	1,348.6	0.0	0.0	1,326.4	2.2	20.0
			폐석면		0.0	1,336.5	0.0	997.2	0.0	339.3	0.0
			폐알칼리		0.0	1.0	0.0	0.0	0.0	1.0	0.0
			폐유		66.7	7,058.0	1,057.5	0.0	5,860.8	204.6	1.8
			폐유독물		0.0	0.4	0.4	0.0	0.0	0.0	0.0
			폐페인트 및 페락카		0.0	36.9	36.9	0.0	0.0	0.0	0.0
			폐합성수지		0.0	0.7	0.7	0.0	0.0	0.0	0.0
			폐흡착제 및 폐흡수제		0.0	17.1	2.4	14.7	0.0	0.0	0.0
			할로겐족유기용제		0.0	7.1	7.1	0.0	0.0	0.0	0.0
			과천시	소계		10.2	1,499.2	30.0	1,098.9	348.7	7.5
		기타 폐유기용제			0.0	7.6	7.6	0.0	0.0	0.0	0.0
		소각재			10.2	951.4	0.0	942.8	0.0	0.0	18.8

(단위 : 톤/년)

관할청	시·도	시·군·구	폐기물 종류	발생내역		처리방법				최종보관량
				전년이월량	'15년도 발생량	소각	매립	재활용	기타	
한강청	경기도	과천시	폐내화물 및 도자기조각	0.0	2.5	0.0	2.5	0.0	0.0	0.0
			폐산	0.0	101.1	0.0	0.0	99.1	2.0	0.0
			폐석면	0.0	158.6	0.0	153.6	0.0	5.0	0.0
			폐유	0.0	264.8	12.7	0.0	249.6	0.0	2.5
			폐유독물	0.0	0.1	0.1	0.0	0.0	0.0	0.0
			폐페인트 및 페락카	0.0	2.3	2.3	0.0	0.0	0.0	0.0
			할로겐족유기용제	0.0	7.3	7.3	0.0	0.0	0.0	0.0
			PCB함유폐기물	0.0	3.5	0.0	0.0	0.0	0.5	3.0
		광명시	소계	10.8	5,325.1	1,051.3	2,730.8	1,513.6	33.1	7.1
			광재	0.0	343.2	0.0	343.2	0.0	0.0	0.0
			기타 폐유기용제	0.0	2.5	1.1	0.0	1.4	0.0	0.0
			소각재	7.2	2,216.0	0.0	2,217.6	0.0	0.0	5.6
			폐산	0.0	200.7	0.0	0.0	169.0	31.7	0.0
			폐석면	0.0	171.2	0.0	170.0	0.0	1.2	0.0
			폐유	3.6	965.6	322.3	0.0	645.2	0.2	1.5
			폐유독물	0.0	0.1	0.1	0.0	0.0	0.0	0.0
		광주시	폐페인트 및 페락카	0.0	1,425.8	727.8	0.0	698.0	0.0	0.0
			소계	34.6	6,452.5	560.9	1,672.0	2,449.3	1,753.5	51.4
			공정오니	0.0	30.5	30.5	0.0	0.0	0.0	0.0
			광재	4.0	153.4	0.0	0.0	0.0	145.3	12.1
			기타 폐유기용제	0.0	304.6	92.1	0.0	209.1	0.0	3.4
			분진	11.3	21.8	0.0	0.0	32.3	0.0	0.8
			소각재	5.8	766.4	0.0	762.0	0.0	0.0	10.2
			폐농약	0.0	1.6	1.6	0.0	0.0	0.0	0.0
			폐산	10.9	1,899.6	0.0	0.0	529.8	1,357.7	23.0
			폐석면	0.0	918.1	0.0	910.0	0.0	8.0	0.1
			폐알칼리	0.0	240.0	0.0	0.0	0.0	240.0	0.0

(단위 : 톤/년)

관할청	시·도	시·군·구	폐기물 종류	발생내역		처리방법				최종보관량
				전년이월량	'15년도 발생량	소각	매립	재활용	기타	
한강청	경기도	광주시	폐유	1.0	2,017.7	339.5	0.0	1,678.1	0.0	1.1
			폐페인트 및 페락카	1.6	96.3	97.2	0.0	0.0	0.0	0.7
			PCB함유폐기물	0.0	2.5	0.0	0.0	0.0	2.5	0.0
		구리시	소계	20.8	3,298.6	153.3	1,825.8	1,275.5	51.4	13.4
			기타 폐유기용제	0.0	8.6	8.3	0.0	0.3	0.0	0.0
			소각재	19.9	1,615.5	0.0	1,623.0	0.0	0.0	12.4
			폐산	0.0	94.4	0.0	0.0	91.2	3.2	0.0
			폐석면	0.0	230.8	0.0	202.8	0.0	27.2	0.8
			폐수처리오니	0.0	13.5	0.0	0.0	0.0	13.5	0.0
			폐알칼리	0.0	9.2	0.0	0.0	1.7	7.5	0.0
			폐유	0.9	1,320.6	139.0	0.0	1,182.3	0.0	0.2
			폐페인트 및 페락카	0.0	6.0	6.0	0.0	0.0	0.0	0.0
			소계	43.5	3,298.0	1,318.5	633.1	1,270.9	88.7	30.3
		군포시	공정오니	0.0	15.2	0.0	14.9	0.3	0.0	0.0
			기타 폐유기용제	0.5	633.2	569.8	0.0	48.0	0.0	15.9
			폐농약	0.0	0.1	0.1	0.0	0.0	0.0	0.0
			폐산	0.0	8.2	0.0	0.0	7.0	1.2	0.0
			폐석면	0.0	643.2	0.0	618.2	0.0	24.4	0.6
			폐유	0.1	776.1	225.5	0.0	549.4	0.0	1.3
			폐유독물	0.0	0.4	0.4	0.0	0.0	0.0	0.0
			폐페인트 및 페락카	42.9	1,219.1	520.7	0.0	665.7	63.1	12.5
			할로겐족유기용제	0.0	2.5	2.0	0.0	0.5	0.0	0.0
			소계	47.8	8,323.1	1,903.5	1,857.5	4,228.7	315.7	65.5
		김포시	광재	0.6	301.1	0.0	0.0	301.1	0.0	0.6
			기타 폐유기용제	0.0	605.8	360.6	0.0	245.2	0.0	0.0
			분진	0.0	8.4	0.0	0.0	8.4	0.0	0.0
			소각재	0.0	987.8	0.0	987.8	0.0	0.0	0.0

(단위 : 톤/년)

관할청	시·도	시·군·구	폐기물 종류	발생내역		처리방법				최종보관량
				전년이월량	'15년도 발생량	소각	매립	재활용	기타	
한강청	경기도	김포시	폐농약	0.0	0.6	0.6	0.0	0.0	0.0	0.0
			폐산	5.0	870.4	0.0	0.0	712.6	162.7	0.1
			폐석면	0.0	776.8	0.0	775.9	0.0	0.4	0.5
			폐알칼리	0.0	122.1	0.0	0.0	18.7	103.4	0.0
			폐유	32.0	3,792.1	1,016.7	0.0	2,736.2	24.8	46.4
			폐유독물	0.0	0.7	0.7	0.0	0.0	0.0	0.0
			폐주물사 및 폐사	0.0	93.8	0.0	93.8	0.0	0.0	0.0
			폐페인트 및 폐락카	9.6	693.2	480.4	0.0	189.6	24.4	8.4
			폐합성수지	0.0	33.1	33.1	0.0	0.0	0.0	0.0
			할로겐족유기용제	0.6	37.2	11.4	0.0	16.9	0.0	9.5
			소계	4.3	4,813.3	661.1	1,497.2	2,383.3	270.4	5.6
		남양주시	기타 폐유기용제	0.2	69.4	54.8	0.0	14.3	0.0	0.5
			소각재	0.0	412.2	0.0	412.2	0.0	0.0	0.0
			폐산	2.8	319.4	0.0	0.0	245.6	76.2	0.4
			폐석면	0.0	1,092.1	0.0	1,085.0	0.0	7.1	0.0
			폐수처리오니	1.3	221.3	0.0	0.0	56.8	161.1	4.7
			폐유	0.0	2,213.0	136.2	0.0	2,062.6	14.2	0.0
			폐유독물	0.0	0.7	0.7	0.0	0.0	0.0	0.0
			폐페인트 및 폐락카	0.0	109.1	105.4	0.0	3.7	0.0	0.0
			폐합성수지	0.0	364.0	364.0	0.0	0.0	0.0	0.0
			할로겐족유기용제	0.0	0.3	0.0	0.0	0.3	0.0	0.0
			PCB함유폐기물	0.0	11.8	0.0	0.0	0.0	11.8	0.0
		동두천시	소계	0.5	803.4	116.5	208.0	428.2	51.2	0.0
			기타 폐유기용제	0.0	221.7	39.5	0.0	182.2	0.0	0.0
			폐산	0.0	30.6	0.0	0.0	27.0	3.6	0.0
			폐석면	0.0	208.0	0.0	208.0	0.0	0.0	0.0
			폐알칼리	0.0	47.6	0.0	0.0	0.0	47.6	0.0

(단위 : 톤/년)

관할청	시·도	시·군·구	폐기물 종류	발생내역		처리방법				최종보관량
				전년이월량	'15년도 발생량	소각	매립	재활용	기타	
한강청	경기도	동두천시	폐유	0.5	242.6	34.9	0.0	208.2	0.0	0.0
			폐페인트 및 페락카	0.0	42.1	42.1	0.0	0.0	0.0	0.0
			할로겐족유기용제	0.0	10.8	0.0	0.0	10.8	0.0	0.0
		부천시	소계	33,278.6	15,228.4	2,407.8	1,831.2	9,489.6	1,508.9	33,269.5
			공정오니	0.1	344.0	231.1	112.9	0.1	0.0	0.0
			기타 폐유기용제	0.0	1,383.3	322.4	0.0	1,060.9	0.0	0.0
			폐산	13,078.0	5,653.9	1.1	0.0	5,135.5	513.7	13,081.6
			폐석면	0.0	1,245.7	0.0	1,232.0	0.0	13.1	0.6
			폐수처리오니	15.0	1,489.4	0.5	483.8	265.7	749.1	5.3
			폐알칼리	0.0	136.9	0.0	0.0	9.9	127.0	0.0
			폐유	20,183.9	3,458.9	487.7	2.5	2,974.4	0.0	20,178.2
			폐유독물	0.0	0.6	0.6	0.0	0.0	0.0	0.0
			폐페인트 및 페락카	1.6	1,385.9	1,339.4	0.0	35.3	9.0	3.8
			폐흡착제 및 폐흡수제	0.0	7.2	4.2	0.0	3.0	0.0	0.0
			할로겐족유기용제	0.0	25.6	20.8	0.0	4.8	0.0	0.0
			PCB함유폐기물	0.0	97.0	0.0	0.0	0.0	97.0	0.0
			성남시	소계	9.0	7,398.1	1,104.2	3,042.1	3,013.3	239.3
		기타 폐유기용제		0.0	767.1	518.2	0.0	248.8	0.0	0.1
		소각재		0.0	2,324.5	0.0	2,324.5	0.0	0.0	0.0
		폐내화물 및 도자기조각		0.0	73.7	0.0	73.7	0.0	0.0	0.0
		폐산		0.0	794.8	9.9	0.0	627.4	157.5	0.0
		폐석면		0.0	603.8	0.0	591.3	0.0	12.5	0.0
		폐수처리오니		9.0	376.8	6.3	36.5	334.9	0.0	8.1
		폐알칼리		0.0	50.6	0.0	0.0	0.0	50.6	0.0
		폐유		0.0	2,159.0	344.8	0.0	1,802.2	12.0	0.0
		폐유독물		0.0	10.1	10.1	0.0	0.0	0.0	0.0
		폐주물사 및 폐사		0.0	6.1	0.0	6.1	0.0	0.0	0.0

(단위 : 톤/년)

관할청	시·도	시·군·구	폐기물 종류	발생내역		처리방법				최종보관량	
				전년이월량	'15년도 발생량	소각	매립	재활용	기타		
한강청	경기도	성남시	폐촉매	0.0	10.0	0.0	10.0	0.0	0.0	0.0	
			폐페인트 및 폐락카	0.0	197.6	197.6	0.0	0.0	0.0	0.0	
			폐흡착제 및 폐흡수제	0.0	3.5	3.5	0.0	0.0	0.0	0.0	
			할로겐족유기용제	0.0	13.8	13.8	0.0	0.0	0.0	0.0	
			PCB함유폐기물	0.0	6.7	0.0	0.0	0.0	6.7	0.0	
		수원시	소계	103.2	24,155.0	2,091.0	6,108.1	15,316.0	650.9	92.2	
			공정오니	0.0	24.7	0.0	24.7	0.0	0.0	0.0	
			기타 폐유기용제	25.1	11,284.1	1,079.7	0.0	10,207.9	0.0	21.6	
			소각재	58.0	4,927.0	0.0	4,935.9	0.0	0.0	49.1	
			폐내화물 및 도자기조각	0.0	23.4	0.0	23.4	0.0	0.0	0.0	
			폐농약	0.0	0.1	0.1	0.0	0.0	0.0	0.0	
			폐산	1.2	739.2	1.6	0.0	487.8	245.2	5.8	
			폐석면	3.1	1,080.7	0.0	1,048.1	0.0	26.4	9.3	
			폐수처리오니	8.5	465.1	2.2	70.7	395.5	0.0	5.2	
			폐알칼리	0.4	234.9	0.0	0.0	0.0	234.4	0.9	
			폐유	6.7	4,839.4	629.2	0.0	4,216.3	0.5	0.1	
			폐유독물	0.0	15.0	13.4	0.0	0.0	1.6	0.0	
			폐주물사 및 폐사	0.0	3.0	0.0	0.0	3.0	0.0	0.0	
			폐촉매	0.0	5.3	0.0	5.3	0.0	0.0	0.0	
			폐페인트 및 폐락카	0.2	120.1	120.1	0.0	0.0	0.0	0.2	
			폐흡착제 및 폐흡수제	0.0	10.9	10.9	0.0	0.0	0.0	0.0	
			할로겐족유기용제	0.0	239.3	233.8	0.0	5.5	0.0	0.0	
			PCB함유폐기물	0.0	142.8	0.0	0.0	0.0	142.8	0.0	
			시흥시	소계	1,421.0	120,560.1	23,840.2	19,899.6	58,362.0	18,684.5	1,194.8
				공정오니	0.1	519.7	12.5	506.9	0.4	0.0	0.0
		광재		20.1	1,701.3	0.0	0.0	1,674.9	3.1	43.4	
		기타 폐유기용제		539.4	41,453.6	16,312.0	0.0	25,137.5	50.5	493.0	

(단위 : 톤/년)

관할청	시·도	시·군·구	폐기물 종류	발생내역		처리방법				최종보관량
				전년이월량	'15년도 발생량	소각	매립	재활용	기타	
한강청	경기도	시흥시	분진	12.3	1,261.6	0.0	16.6	1,209.0	0.0	48.3
			소각재	112.1	15,058.5	0.0	12,776.5	0.0	2,240.3	153.8
			폐내화물 및 도자기조각	0.0	65.3	0.0	65.3	0.0	0.0	0.0
			폐농약	0.0	0.3	0.3	0.0	0.0	0.0	0.0
			폐산	278.5	20,896.5	34.7	0.0	14,043.7	6,989.2	107.4
			폐석면	0.0	564.3	0.0	555.9	0.0	8.4	0.0
			폐수처리오니	157.3	6,442.5	9.7	5,978.4	141.2	363.3	107.2
			폐알칼리	74.3	13,733.3	150.1	0.0	4,702.2	8,949.8	5.5
			폐유	13.6	10,473.9	3,965.2	0.0	6,296.8	36.5	189.0
			폐유독물	0.0	10.1	10.1	0.0	0.0	0.0	0.0
			폐주물사 및 폐사	0.0	195.2	0.0	0.0	195.2	0.0	0.0
			폐페인트 및 폐락카	189.6	3,436.4	1,462.1	0.0	2,085.7	42.0	36.2
			폐흡착제 및 폐흡수제	0.0	148.6	147.2	0.0	0.0	1.4	0.0
			할로겐족유기용제	23.7	4,599.0	1,736.3	0.0	2,875.4	0.0	11.0
		안산시	소계	850.4	215,332.0	26,659.0	32,407.2	137,191.5	16,984.7	2,940.0
			공정오니	2.8	4,634.3	683.5	3,835.5	31.1	74.1	12.9
			광재	21.4	3,295.3	0.0	0.0	680.7	2,599.2	36.8
			기타 폐유기용제	123.3	39,564.9	20,246.4	0.0	19,160.1	99.3	182.4
			분진	30.6	7,786.8	0.0	4,560.5	2,211.8	1,015.2	29.9
			소각재	136.8	17,124.3	0.0	12,268.6	4,827.4	0.0	165.1
			안정화 또는 고형화 처리	2.1	139.8	0.0	141.7	0.0	0.0	0.2
			폐내화물 및 도자기조각	0.0	4.1	0.0	4.1	0.0	0.0	0.0
			폐농약	0.0	72.4	72.4	0.0	0.0	0.0	0.0
			폐산	247.1	96,931.4	15.7	0.0	88,326.3	7,071.7	1,764.8
			폐석면	2.6	1,352.4	0.0	1,340.9	0.0	10.7	3.4
			폐수처리오니	121.4	18,154.3	124.5	10,243.2	5,476.2	1,870.5	561.3
폐알칼리	91.4	7,609.6	105.5	6.6	3,329.7	4,183.9	75.3			

(단위 : 톤/년)

관할청	시·도	시·군·구	폐기물 종류	발생내역		처리방법				최종보관량
				전년이월량	'15년도 발생량	소각	매립	재활용	기타	
한강청	경기도	안산시	폐유	26.6	8,125.0	2,389.1	0.0	5,715.2	3.2	44.1
			폐유독물	0.0	43.1	6.2	0.0	36.8	0.1	0.0
			폐페인트 및 페락카	37.3	8,646.7	2,913.3	0.0	5,653.9	56.5	60.3
			폐흡착제 및 폐흡수제	0.0	62.3	41.1	6.1	14.6	0.0	0.5
			할로겐족유기용제	7.0	1,785.0	61.3	0.0	1,727.7	0.0	3.0
			PCB함유폐기물	0.0	0.3	0.0	0.0	0.0	0.3	0.0
		안성시	소계	105.2	20,411.4	2,706.6	1,559.7	15,198.9	935.6	115.8
			공정오니	0.0	41.4	0.0	41.4	0.0	0.0	0.0
			광재	0.0	15.0	0.0	0.0	15.0	0.0	0.0
			기타 폐유기용제	43.9	8,236.0	1,506.4	0.0	6,735.7	0.0	37.8
			분진	0.0	20.9	0.0	20.9	0.0	0.0	0.0
			소각재	24.2	538.2	0.0	544.6	0.0	0.0	17.8
			폐농약	0.0	0.1	0.1	0.0	0.0	0.0	0.0
			폐산	12.0	5,166.2	1.8	0.0	4,253.3	902.9	20.2
			폐석면	0.0	959.3	0.0	952.8	0.0	2.0	4.5
			폐수처리오니	2.0	732.3	0.0	0.0	730.3	0.0	4.0
			폐알칼리	0.0	426.2	15.1	0.0	383.7	27.4	0.0
			폐유	10.8	3,514.7	825.4	0.0	2,688.3	0.0	11.8
			폐유독물	0.0	10.3	10.3	0.0	0.0	0.0	0.0
			폐페인트 및 페락카	12.3	697.9	347.5	0.0	341.4	1.6	19.7
			할로겐족유기용제	0.0	51.2	0.0	0.0	51.2	0.0	0.0
			PCB함유폐기물	0.0	1.7	0.0	0.0	0.0	1.7	0.0
			안양시	소계	39.5	11,071.5	2,037.3	3,352.6	5,515.5	173.4
		공정오니		0.0	18.0	0.0	18.0	0.0	0.0	0.0
		광재		0.0	0.2	0.0	0.0	0.2	0.0	0.0
		기타 폐유기용제		9.2	431.1	205.3	0.0	223.2	9.1	2.7
		분진		0.4	83.7	0.0	83.0	0.0	0.0	1.1

(단위 : 톤/년)

관할청	시·도	시·군·구	폐기물 종류	발생내역		처리방법				최종보관량
				전년이월량	'15년도 발생량	소각	매립	재활용	기타	
한강청	경기도	안양시	소각재	6.9	2,089.6	0.0	2,089.6	0.0	0.0	6.9
			폐산	0.0	455.2	0.0	0.0	394.1	58.2	2.9
			폐석면	0.0	1,163.7	0.0	1,158.0	0.0	5.7	0.0
			폐수처리오니	0.0	6.2	6.2	0.0	0.0	0.0	0.0
			폐알칼리	0.0	36.5	0.7	4.0	0.0	27.3	4.5
			폐유	3.8	5,216.5	1,489.5	0.0	3,729.0	0.0	1.8
			폐유독물	0.0	5.3	5.3	0.0	0.0	0.0	0.0
			폐촉매	0.0	0.5	0.5	0.0	0.0	0.0	0.0
			폐페인트 및 폐락카	19.1	1,489.5	328.6	0.0	1,167.7	0.0	12.3
			폐흡착제 및 폐흡수제	0.0	0.2	0.0	0.0	0.2	0.0	0.0
			할로겐족유기용제	0.1	2.2	1.2	0.0	1.1	0.0	0.0
			PCB함유폐기물	0.0	73.1	0.0	0.0	0.0	73.1	0.0
			소계	51.9	18,633.7	1,692.4	4,747.1	8,711.4	3,484.8	49.9
			양주시	공정오니	0.0	0.8	0.8	0.0	0.0	0.0
		광재		0.0	39.2	0.0	0.0	39.2	0.0	0.0
		기타 폐유기용제		0.6	1,525.1	503.6	0.0	1,020.1	0.0	2.0
		분진		0.0	247.7	0.0	230.0	0.0	0.0	17.7
		소각재		5.1	2,893.2	0.0	2,898.3	0.0	0.0	0.0
		폐산		11.3	1,051.0	5.6	0.0	1,024.1	27.9	4.7
		폐석면		0.0	1,213.1	0.0	1,209.3	0.0	3.8	0.0
		폐수처리오니		28.2	966.5	0.0	409.5	0.0	564.9	20.3
		폐알칼리		0.0	51.3	2.1	0.0	0.0	49.2	0.0
		폐유		5.9	9,277.4	870.9	0.0	6,565.5	1,842.5	4.4
		폐유독물		0.0	0.3	0.3	0.0	0.0	0.0	0.0
		폐페인트 및 폐락카		0.8	327.3	309.1	0.0	18.2	0.0	0.8
		할로겐족유기용제		0.0	44.3	0.0	0.0	44.3	0.0	0.0
		PCB함유폐기물		0.0	996.5	0.0	0.0	0.0	996.5	0.0

(단위 : 톤/년)

관할청	시·도	시·군·구	폐기물 종류	발생내역		처리방법				최종보관량
				전년이월량	'15년도 발생량	소각	매립	재활용	기타	
한강청	경기도	양평군	소계	0.0	1,168.2	65.5	831.0	223.1	46.0	2.6
			기타 폐유기용제	0.0	7.2	7.2	0.0	0.0	0.0	0.0
			폐산	0.0	47.5	0.0	0.0	36.0	11.5	0.0
			폐석면	0.0	868.1	0.0	831.0	0.0	34.5	2.6
			폐유	0.0	219.3	32.2	0.0	187.1	0.0	0.0
			폐페인트 및 페락카	0.0	26.1	26.1	0.0	0.0	0.0	0.0
		여주시	소계	10.4	2,552.2	243.7	675.5	1,618.4	16.9	8.1
			기타 폐유기용제	1.4	104.3	84.6	0.0	21.1	0.0	0.0
			폐산	0.2	911.5	0.0	0.0	906.7	5.0	0.0
			폐석면	0.0	677.9	0.0	675.5	0.0	2.4	0.0
			폐알칼리	0.0	6.3	0.0	0.0	0.0	6.3	0.0
			폐유	2.5	734.6	87.2	0.0	645.1	3.2	1.6
			폐페인트 및 페락카	6.3	116.7	71.0	0.0	45.5	0.0	6.5
			할로겐족유기용제	0.0	0.9	0.9	0.0	0.0	0.0	0.0
		연천군	소계	0.7	1,518.3	34.3	1,102.3	372.5	9.0	0.9
			기타 폐유기용제	0.0	17.1	1.3	0.0	15.8	0.0	0.0
			소각재	0.0	383.3	0.0	383.3	0.0	0.0	0.0
			폐산	0.0	64.9	0.0	0.0	64.9	0.0	0.0
			폐석면	0.7	720.0	0.0	719.0	0.0	1.0	0.7
			폐유	0.0	332.6	32.6	0.0	291.8	8.0	0.2
			폐유독물	0.0	0.4	0.4	0.0	0.0	0.0	0.0
		오산시	소계	2,185.1	30,607.5	1,484.3	5,962.7	22,970.2	765.8	1,609.6
			공정오니	4.7	112.2	39.2	73.0	0.0	0.0	4.7
			기타 폐유기용제	1,931.8	14,923.8	429.6	0.0	14,995.5	0.0	1,430.5
			분진	0.0	296.5	0.0	296.5	0.0	0.0	0.0
			소각재	97.2	5,106.4	0.0	5,126.4	0.0	0.0	77.2
			폐산	24.8	2,097.7	0.0	0.0	1,630.7	467.0	24.8

(단위 : 톤/년)

관할청	시·도	시·군·구	폐기물 종류	발생내역		처리방법				최종보관량	
				전년이월량	'15년도 발생량	소각	매립	재활용	기타		
한강청	경기도	오산시	폐석면	0.0	329.1	0.0	317.5	0.0	11.6	0.0	
			폐수처리오니	0.0	1,468.1	0.0	149.3	1,318.8	0.0	0.0	
			폐알칼리	26.2	260.2	0.0	0.0	0.0	286.4	0.0	
			폐유	97.1	5,923.7	949.7	0.0	4,998.8	0.0	72.3	
			폐유독물	0.0	3.3	0.2	0.0	3.1	0.0	0.0	
			폐페인트 및 페락카	3.3	66.3	46.2	0.0	23.3	0.0	0.1	
			폐흡착제 및 폐흡수제	0.0	17.9	17.9	0.0	0.0	0.0	0.0	
			할로겐족유기용제	0.0	1.5	1.5	0.0	0.0	0.0	0.0	
			PCB함유폐기물	0.0	0.8	0.0	0.0	0.0	0.8	0.0	
		용인시	소계	175.1	39,483.6	4,152.6	5,950.3	28,581.5	874.6	99.7	
			공정오니	0.0	1.6	0.0	0.0	1.6	0.0	0.0	
			기타 폐유기용제	27.2	14,102.7	1,703.1	0.0	12,336.5	60.3	30.0	
			분진	1.5	23.8	0.0	25.0	0.0	0.3	0.0	
			소각재	0.0	3,455.5	0.0	3,455.5	0.0	0.0	0.0	
			폐내화물 및 도자기조각	0.0	7.7	0.0	7.7	0.0	0.0	0.0	
			폐산	40.9	11,156.9	13.5	0.0	10,693.6	470.8	19.9	
			폐석면	3.4	1,647.9	0.0	1,627.1	0.0	19.2	5.0	
			폐수처리오니	23.7	441.7	0.8	456.8	0.0	0.0	7.8	
			폐알칼리	15.8	357.7	0.0	0.0	88.7	271.7	13.1	
			폐유	34.6	6,598.0	1,673.5	0.0	4,919.0	34.9	5.2	
			폐유독물	0.1	93.8	29.1	0.0	64.8	0.0	0.0	
			폐페인트 및 페락카	5.2	286.3	276.6	0.0	8.9	2.6	3.4	
			폐합성수지	0.0	17.6	0.0	0.0	17.6	0.0	0.0	
			폐흡착제 및 폐흡수제	17.7	655.4	279.5	378.2	2.5	0.0	12.9	
			할로겐족유기용제	5.0	622.2	176.5	0.0	448.3	0.0	2.4	
			PCB함유폐기물	0.0	14.8	0.0	0.0	0.0	14.8	0.0	
			의왕시	소계	0.2	8,388.4	595.7	147.0	1,801.7	5,844.2	0.0

(단위 : 톤/년)

관할청	시·도	시·군·구	폐기물 종류	발생내역		처리방법				최종보관량
				전년이월량	'15년도 발생량	소각	매립	재활용	기타	
한강청	경기도	의왕시	기타 폐유기용제	0.0	287.7	205.7	0.0	82.0	0.0	0.0
			폐산	0.0	264.9	0.0	0.0	234.4	30.5	0.0
			폐석면	0.0	148.0	0.0	147.0	0.0	1.0	0.0
			폐수처리오니	0.0	0.1	0.1	0.0	0.0	0.0	0.0
			폐알칼리	0.0	19.6	0.0	0.0	19.6	0.0	0.0
			폐유	0.2	5,572.0	107.5	0.0	1,430.0	4,034.7	0.0
			폐유독물	0.0	5.6	5.6	0.0	0.0	0.0	0.0
			폐페인트 및 폐락카	0.0	276.5	240.8	0.0	35.7	0.0	0.0
			할로겐족유기용제	0.0	36.0	36.0	0.0	0.0	0.0	0.0
			PCB함유폐기물	0.0	1,778.0	0.0	0.0	0.0	1,778.0	0.0
			소계	1,009.1	5,268.2	305.5	349.0	4,442.9	4.7	1,175.2
		의정부시	공정오니	0.0	0.1	0.1	0.0	0.0	0.0	0.0
			기타 폐유기용제	997.1	2,100.8	21.2	0.0	2,078.3	0.0	998.4
			분진	0.0	19.6	0.0	19.6	0.0	0.0	0.0
			폐내화물 및 도자기조각	0.0	31.5	0.0	31.5	0.0	0.0	0.0
			폐산	2.9	281.3	0.0	0.0	267.0	0.0	17.2
			폐석면	0.0	299.2	0.0	297.9	0.0	1.3	0.0
			폐수처리오니	0.8	5.5	5.5	0.0	0.0	0.0	0.8
			폐알칼리	0.0	3.2	0.0	0.0	0.0	3.2	0.0
			폐유	7.1	2,507.6	259.3	0.0	2,097.6	0.2	157.6
			폐유독물	0.0	0.7	0.7	0.0	0.0	0.0	0.0
			폐페인트 및 폐락카	1.2	17.1	17.1	0.0	0.0	0.0	1.2
			폐흡착제 및 폐흡수제	0.0	1.5	1.5	0.0	0.0	0.0	0.0
			PCB함유폐기물	0.0	0.1	0.1	0.0	0.0	0.0	0.0
			소계	315.4	40,219.6	2,337.8	4,279.4	26,922.4	6,728.6	266.8
		이천시	공정오니	0.0	7.3	6.7	0.0	0.3	0.0	0.3
			광재	0.0	6.5	0.0	0.0	0.0	6.5	0.0

(단위 : 톤/년)

관할청	시·도	시·군·구	폐기물 종류	발생내역		처리방법				최종보관량
				전년이월량	'15년도 발생량	소각	매립	재활용	기타	
한강청	경기도	이천시	기타 폐유기용제	91.7	11,020.1	1,274.4	0.0	9,692.1	48.2	97.1
			분진	0.0	39.6	0.0	39.6	0.0	0.0	0.0
			소각재	0.0	2,596.1	0.0	2,587.2	0.0	0.0	8.9
			폐농약	0.0	5.2	5.2	0.0	0.0	0.0	0.0
			폐산	43.4	21,713.6	90.3	0.0	15,758.8	5,841.6	66.3
			폐석면	0.0	1,657.9	0.0	1,652.6	0.0	5.3	0.0
			폐수처리오니	0.0	0.1	0.1	0.0	0.0	0.0	0.0
			폐알칼리	0.1	94.3	0.0	0.0	64.8	29.6	0.0
			폐유	179.4	2,831.5	738.4	0.0	1,392.1	797.4	83.0
			폐유독물	0.1	6.7	0.0	0.0	6.3	0.0	0.5
			폐페인트 및 페락카	0.7	215.9	206.6	0.0	7.8	0.0	2.2
			할로겐족유기용제	0.0	24.8	16.1	0.0	0.2	0.0	8.5
			PCB함유폐기물	0.0	0.0	0.0	0.0	0.0	0.0	0.0
			소계	13.7	48,464.6	3,518.6	2,330.6	42,057.2	494.8	77.1
		파주시	공정오니	0.0	9.3	0.0	2.9	6.4	0.0	0.0
			광재	0.0	3.7	0.0	0.0	0.0	3.7	0.0
			기타 폐유기용제	0.0	38,177.3	2,431.8	0.0	35,745.5	0.0	0.0
			분진	0.0	4.5	0.0	4.5	0.0	0.0	0.0
			소각재	4.5	506.0	0.0	504.6	0.0	0.0	5.9
			폐산	0.2	4,501.8	0.0	0.0	4,114.0	385.3	2.7
			폐석면	0.0	1,689.1	0.0	1,634.0	0.0	55.0	0.1
			폐수처리오니	0.0	706.6	0.0	184.6	522.0	0.0	0.0
			폐알칼리	1.0	71.3	0.0	0.0	44.1	26.3	1.9
			폐유	5.6	2,204.4	625.4	0.0	1,524.0	0.0	60.6
			폐유독물	0.0	199.8	150.4	0.0	49.4	0.0	0.0
			폐페인트 및 페락카	2.0	374.4	298.0	0.0	51.8	21.3	5.3
			폐흡착제 및 폐흡수제	0.0	8.8	8.6	0.0	0.0	0.0	0.2

(단위 : 톤/년)

관할청	시·도	시·군·구	폐기물 종류	발생내역		처리방법				최종보관량
				전년이월량	'15년도 발생량	소각	매립	재활용	기타	
한강청	경기도	파주시	할로겐족유기용제	0.4	4.4	4.4	0.0	0.0	0.0	0.4
			PCB함유폐기물	0.0	3.2	0.0	0.0	0.0	3.2	0.0
		평택시	소계	4,991.4	79,934.9	13,213.8	5,754.1	60,411.9	4,803.7	742.8
			공정오니	6.0	571.7	424.6	151.1	0.0	0.0	2.0
			기타 폐유기용제	284.5	34,466.7	4,433.7	0.0	30,068.9	12.5	236.1
			분진	7.7	2,365.0	0.0	2,355.3	0.0	0.0	17.4
			소각재	7.7	3,207.1	0.0	1,008.7	2,199.1	0.0	7.0
			폐산	5.8	6,380.7	0.6	0.0	5,427.0	950.4	8.5
			폐석면	0.0	2,407.6	0.0	2,145.4	0.0	242.6	19.6
			폐수처리오니	3.9	228.3	113.7	93.6	20.1	0.0	4.8
			폐알칼리	8.6	2,198.6	1.5	0.0	421.8	1,764.4	19.5
			폐유	4,660.4	23,798.9	6,097.2	0.0	20,121.2	1,827.4	413.5
			폐유독물	0.0	67.5	2.4	0.0	65.1	0.0	0.0
			폐페인트 및 폐락카	6.6	3,540.3	1,971.7	0.0	1,560.2	1.1	13.9
			폐합성고무	0.0	54.9	0.0	0.0	54.9	0.0	0.0
			폐흡착제 및 폐흡수제	0.0	15.6	13.9	0.0	1.7	0.0	0.0
			할로겐족유기용제	0.2	626.2	154.0	0.0	471.9	0.0	0.5
			PCB함유폐기물	0.0	5.8	0.5	0.0	0.0	5.3	0.0
		포천시	소계	53.1	8,080.8	440.5	3,189.3	4,437.9	27.2	39.0
			기타 폐유기용제	0.0	330.7	154.2	0.0	176.5	0.0	0.0
			분진	0.0	28.1	0.0	0.0	28.1	0.0	0.0
			소각재	17.8	844.5	0.0	853.5	0.0	0.0	8.8
			폐농약	0.0	0.1	0.1	0.0	0.0	0.0	0.0
			폐산	0.2	299.9	0.0	0.0	295.1	0.0	5.0
			폐석면	31.1	1,477.1	0.0	1,500.3	0.0	7.9	0.0
			폐수처리오니	3.9	903.4	0.0	835.5	55.6	0.0	16.2
		폐알칼리	0.0	16.9	0.0	0.0	0.0	16.9	0.0	

(단위 : 톤/년)

관할청	시·도	시·군·구	폐기물 종류	발생내역		처리방법				최종보관량
				전년이월량	'15년도 발생량	소각	매립	재활용	기타	
한강청	경기도	포천시	폐유	0.1	4,137.8	248.3	0.0	3,878.2	2.4	9.0
			폐유독물	0.0	0.2	0.2	0.0	0.0	0.0	0.0
			폐촉매	0.0	0.8	0.0	0.0	0.8	0.0	0.0
			폐페인트 및 페락카	0.0	41.3	37.7	0.0	3.6	0.0	0.0
		하남시	소계	1.0	3,399.0	87.0	542.6	871.7	1,867.5	31.2
			기타 폐유기용제	0.0	9.2	9.2	0.0	0.0	0.0	0.0
			소각재	0.0	233.6	0.0	225.6	0.0	0.0	8.0
			폐산	1.0	57.9	0.0	0.0	58.9	0.0	0.0
			폐석면	0.0	358.1	0.0	317.0	0.0	41.1	0.0
			폐알칼리	0.0	7.6	0.0	0.0	7.6	0.0	0.0
			폐유	0.0	2,122.5	67.6	0.0	805.2	1,237.9	11.8
			폐페인트 및 페락카	0.0	10.2	10.2	0.0	0.0	0.0	0.0
			PCB함유폐기물	0.0	599.9	0.0	0.0	0.0	588.5	11.4
		화성시	소계	898.1	196,633.8	17,330.4	10,163.6	165,725.4	3,603.5	709.0
			공정오니	0.1	408.4	356.3	46.7	2.5	0.0	3.0
			광재	0.0	241.4	0.0	0.0	241.4	0.0	0.0
			기타 폐유기용제	63.5	79,041.5	6,358.6	0.0	72,612.6	18.4	115.4
			분진	0.9	34.5	0.0	30.5	4.9	0.0	0.0
			소각재	74.0	4,190.6	0.0	4,246.1	0.0	0.0	18.5
			안정화 또는 고형화 처리	75.9	1,315.0	0.0	1,299.1	0.0	0.0	91.8
			폐산	88.5	78,846.7	16.8	0.0	76,177.8	2,634.7	105.9
			폐석면	0.0	1,456.9	0.0	1,354.3	0.0	22.9	79.7
			폐수처리오니	17.0	3,220.2	45.9	3,174.5	0.0	0.0	16.8
			폐알칼리	2.8	1,971.3	12.9	0.0	1,119.5	836.1	5.6
			폐유	486.0	18,297.8	6,111.7	0.0	12,417.5	76.2	178.4
			폐유독물	0.0	7.6	4.7	0.0	0.0	2.9	0.0
			폐페인트 및 페락카	0.0	4,394.5	3,542.9	0.0	840.0	7.4	4.2

(단위 : 톤/년)

관할청	시·도	시·군·구	폐기물 종류	발생내역		처리방법				최종보관량
				전년이월량	'15년도 발생량	소각	매립	재활용	기타	
한강청	경기도	화성시	폐합성수지	88.3	2,193.3	21.2	0.0	2,172.1	0.0	88.3
			폐흡착제 및 폐흡수제	1.1	663.0	634.9	12.4	10.5	4.9	1.4
			할로겐족유기용제	0.0	351.1	224.5	0.0	126.6	0.0	0.0
		황해경자청	소계	0.0	9.9	0.0	9.9	0.0	0.0	0.0
			폐석면	0.0	9.9	0.0	9.9	0.0	0.0	0.0
원주청	강원도	합계		177.0	47,440.8	4,427.7	25,561.2	15,132.5	2,213.6	282.8
		강릉시	소계	6.8	11,946.1	1,195.8	6,902.5	3,768.7	63.2	22.7
			기타 폐유기용제	0.0	97.6	82.3	0.0	15.3	0.0	0.0
			분진	0.0	6,277.4	0.0	6,277.4	0.0	0.0	0.0
			폐산	0.0	285.2	0.0	0.0	282.7	2.5	0.0
			폐석면	0.0	631.3	0.0	625.1	0.0	0.0	6.2
			폐알칼리	0.0	31.4	0.0	0.0	0.0	31.4	0.0
			폐유	6.8	4,561.1	1,071.8	0.0	3,470.7	8.9	16.5
			폐유독물	0.0	0.4	0.4	0.0	0.0	0.0	0.0
			폐페인트 및 폐락카	0.0	39.2	39.2	0.0	0.0	0.0	0.0
			할로겐족유기용제	0.0	2.1	2.1	0.0	0.0	0.0	0.0
		PCB함유폐기물	0.0	20.4	0.0	0.0	0.0	20.4	0.0	
		고성군	소계	0.0	356.1	1.8	176.7	44.2	133.4	0.0
			기타 폐유기용제	0.0	0.2	0.0	0.0	0.2	0.0	0.0
			소각재	0.0	120.1	0.0	0.0	0.0	120.1	0.0
			폐산	0.0	45.5	0.0	0.0	32.5	13.0	0.0
			폐석면	0.0	176.7	0.0	176.7	0.0	0.0	0.0
			폐유	0.0	12.7	1.2	0.0	11.5	0.0	0.0
			폐페인트 및 폐락카	0.0	0.6	0.6	0.0	0.0	0.0	0.0
		PCB함유폐기물	0.0	0.3	0.0	0.0	0.0	0.3	0.0	
		동해시	소계	0.0	1,163.1	279.2	123.4	754.1	2.4	4.0
			기타 폐유기용제	0.0	1.4	1.4	0.0	0.0	0.0	0.0

(단위 : 톤/년)

관할청	시·도	시·군·구	폐기물 종류	발생내역		처리방법				최종보관량
				전년이월량	'15년도 발생량	소각	매립	재활용	기타	
원주청	강원도	동해시	폐산	0.0	65.4	0.0	0.0	65.4	0.0	0.0
			폐석면	0.0	122.5	0.0	122.5	0.0	0.0	0.0
			폐유	0.0	913.9	218.8	0.0	688.7	2.4	4.0
			폐유독물	0.0	0.1	0.1	0.0	0.0	0.0	0.0
			폐주물사 및 폐사	0.0	0.9	0.0	0.9	0.0	0.0	0.0
			폐페인트 및 페락카	0.0	58.9	58.9	0.0	0.0	0.0	0.0
		삼척시	소계	0.0	950.5	136.0	133.6	680.5	0.0	0.4
			기타 폐유기용제	0.0	8.0	8.0	0.0	0.0	0.0	0.0
			폐산	0.0	125.8	0.0	0.0	125.8	0.0	0.0
			폐석면	0.0	133.6	0.0	133.6	0.0	0.0	0.0
			폐유	0.0	682.7	127.6	0.0	554.7	0.0	0.4
			폐페인트 및 페락카	0.0	0.4	0.4	0.0	0.0	0.0	0.0
		속초시	소계	9.0	1,932.6	83.5	1,352.1	468.2	0.0	37.8
			기타 폐유기용제	0.0	0.6	0.0	0.0	0.6	0.0	0.0
			소각재	8.0	1,142.3	0.0	1,113.4	0.0	0.0	36.9
			폐산	1.0	145.1	0.0	0.0	146.1	0.0	0.0
			폐석면	0.0	238.7	0.0	238.7	0.0	0.0	0.0
			폐유	0.0	405.9	83.5	0.0	321.5	0.0	0.9
		양구군	소계	0.0	355.9	0.0	348.8	7.1	0.0	0.0
			소각재	0.0	28.2	0.0	28.2	0.0	0.0	0.0
			폐산	0.0	7.1	0.0	0.0	7.1	0.0	0.0
			폐석면	0.0	320.6	0.0	320.6	0.0	0.0	0.0
		양양군	소계	0.0	596.6	5.9	533.8	56.9	0.0	0.0
			소각재	0.0	296.8	0.0	296.8	0.0	0.0	0.0
			폐산	0.0	36.0	0.0	0.0	36.0	0.0	0.0
			폐석면	0.0	237.0	0.0	237.0	0.0	0.0	0.0
			폐유	0.0	25.8	4.9	0.0	20.9	0.0	0.0

(단위 : 톤/년)

관할청	시·도	시·군·구	폐기물 종류	발생내역		처리방법				최종보관량
				전년이월량	'15년도 발생량	소각	매립	재활용	기타	
원주청	강원도	양양군	페페인트 및 페락카	0.0	1.0	1.0	0.0	0.0	0.0	0.0
		영월군	소계	1.8	4,779.0	237.6	4,241.5	269.6	2.3	29.8
			분진	0.0	3,764.7	0.0	3,764.7	0.0	0.0	0.0
			폐산	0.0	14.3	0.0	0.0	14.3	0.0	0.0
			폐석면	0.0	508.9	0.0	476.8	0.0	2.3	29.8
			폐유	1.8	491.1	237.6	0.0	255.3	0.0	0.0
		원주시	소계	136.4	8,987.6	1,574.2	2,414.5	4,919.8	133.2	82.3
			공정오니	0.1	1.9	1.8	0.0	0.0	0.0	0.2
			기타 폐유기용제	9.4	1,313.6	64.4	0.0	1,253.8	0.0	4.8
			소각재	0.0	0.5	0.0	0.5	0.0	0.0	0.0
			폐농약	0.0	1.0	1.0	0.0	0.0	0.0	0.0
			폐산	5.0	698.2	0.0	0.0	579.5	123.7	0.0
			폐석면	0.0	1,378.3	0.0	1,378.2	0.0	0.1	0.0
			폐수처리오니	1.8	331.8	0.0	329.7	0.0	0.0	3.9
			폐알칼리	0.0	2.4	2.4	0.0	0.0	0.0	0.0
			폐유	108.0	4,418.8	1,381.1	0.0	3,075.4	9.4	60.9
			폐유독물	0.0	5.4	5.4	0.0	0.0	0.0	0.0
			페페인트 및 페락카	0.2	121.9	118.1	0.0	3.3	0.0	0.7
			폐흡착제 및 폐흡수제	11.9	711.0	0.0	706.1	5.0	0.0	11.8
			할로겐족유기용제	0.0	2.8	0.0	0.0	2.8	0.0	0.0
		인제군	소계	0.0	1,582.9	109.3	1,471.1	0.0	0.0	2.5
			기타 폐유기용제	0.0	25.4	25.4	0.0	0.0	0.0	0.0
			분진	0.0	44.0	0.0	44.0	0.0	0.0	0.0
			소각재	0.0	973.2	0.0	973.2	0.0	0.0	0.0
			폐석면	0.0	456.4	0.0	453.9	0.0	0.0	2.5
			폐유	0.0	64.9	64.9	0.0	0.0	0.0	0.0
			페페인트 및 페락카	0.0	9.0	9.0	0.0	0.0	0.0	0.0

(단위 : 톤/년)

관할청	시·도	시·군·구	폐기물 종류	발생내역		처리방법				최종보관량
				전년이월량	'15년도 발생량	소각	매립	재활용	기타	
원주청	강원도	인제군	폐흡착제 및 폐흡수제	0.0	10.0	10.0	0.0	0.0	0.0	0.0
		정선군	소계	0.0	599.1	4.0	436.1	134.3	24.7	0.0
			기타 폐유기용제	0.0	0.8	0.8	0.0	0.0	0.0	0.0
			소각재	0.0	41.3	0.0	41.3	0.0	0.0	0.0
			폐산	0.0	119.5	0.0	0.0	119.5	0.0	0.0
			폐석면	0.0	396.9	0.0	394.8	0.0	2.1	0.0
			폐유	0.0	40.2	2.8	0.0	14.8	22.6	0.0
			폐유독물	0.0	0.4	0.4	0.0	0.0	0.0	0.0
		철원군	소계	0.0	757.9	2.7	663.3	14.7	0.0	77.2
			기타 폐유기용제	0.0	1.2	1.2	0.0	0.0	0.0	0.0
			소각재	0.0	51.5	0.0	51.5	0.0	0.0	0.0
			폐산	0.0	3.5	0.0	0.0	3.5	0.0	0.0
			폐석면	0.0	689.0	0.0	611.8	0.0	0.0	77.2
			폐유	0.0	12.7	1.5	0.0	11.2	0.0	0.0
		춘천시	소계	0.8	8,629.2	606.0	2,898.1	3,321.5	1,803.7	0.7
			기타 폐유기용제	0.0	189.6	137.3	0.0	52.3	0.0	0.0
			소각재	0.0	1,591.0	0.0	1,591.0	0.0	0.0	0.0
			폐산	0.8	608.3	0.0	0.0	602.5	6.0	0.6
			폐석면	0.0	1,313.8	0.0	1,307.1	0.0	6.6	0.1
			폐유	0.0	4,113.4	442.3	0.0	2,666.7	1,004.4	0.0
			폐유독물	0.0	3.7	3.7	0.0	0.0	0.0	0.0
			폐페인트 및 페락카	0.0	9.1	9.1	0.0	0.0	0.0	0.0
			할로겐족유기용제	0.0	13.2	13.2	0.0	0.0	0.0	0.0
			PCB함유폐기물	0.0	787.1	0.4	0.0	0.0	786.7	0.0
			소계	0.0	1,330.2	83.0	939.8	263.7	43.5	0.2
		태백시	기타 폐유기용제	0.0	96.3	54.1	0.0	42.2	0.0	0.0
			소각재	0.0	486.0	0.0	486.0	0.0	0.0	0.0

(단위 : 톤/년)

관할청	시·도	시·군·구	폐기물 종류	발생내역		처리방법				최종보관량
				전년이월량	'15년도 발생량	소각	매립	재활용	기타	
원주청	강원도	태백시	폐농약	0.0	83.2	14.1	0.0	25.6	43.5	0.0
			폐산	0.0	81.3	0.0	0.0	81.3	0.0	0.0
			폐석면	0.0	454.0	0.0	453.8	0.0	0.0	0.2
			폐유	0.0	129.4	14.8	0.0	114.6	0.0	0.0
		평창군	소계	0.0	492.6	3.2	337.2	148.4	3.8	0.0
			소각재	0.0	34.7	0.0	34.7	0.0	0.0	0.0
			폐산	0.0	145.6	0.0	0.0	145.6	0.0	0.0
			폐석면	0.0	289.3	0.0	285.5	0.0	3.8	0.0
			폐유	0.0	6.0	3.2	0.0	2.8	0.0	0.0
			폐주물사 및 폐사	0.0	17.0	0.0	17.0	0.0	0.0	0.0
		홍천군	소계	20.0	1,510.2	17.3	1,377.9	111.3	0.4	23.3
			광재	0.0	0.4	0.0	0.0	0.0	0.4	0.0
			기타 폐유기용제	0.0	2.5	1.0	0.0	1.5	0.0	0.0
			소각재	17.5	574.5	0.0	571.2	0.0	0.0	20.8
			폐산	0.0	77.7	0.0	0.0	77.7	0.0	0.0
			폐석면	0.0	805.7	0.0	805.7	0.0	0.0	0.0
			폐수처리오니	0.0	1.0	0.0	1.0	0.0	0.0	0.0
			폐유	2.5	43.6	11.5	0.0	32.1	0.0	2.5
			폐페인트 및 폐락카	0.0	4.8	4.8	0.0	0.0	0.0	0.0
		화천군	소계	0.0	625.8	0.2	611.3	14.3	0.0	0.0
			소각재	0.0	84.2	0.0	84.2	0.0	0.0	0.0
			폐산	0.0	13.0	0.0	0.0	13.0	0.0	0.0
			폐석면	0.0	527.1	0.0	527.1	0.0	0.0	0.0
			폐유	0.0	1.5	0.2	0.0	1.3	0.0	0.0
		횡성군	소계	2.2	823.6	78.5	599.5	143.9	3.0	0.9
			기타 폐유기용제	0.0	21.2	2.5	0.0	18.7	0.0	0.0
			폐산	0.0	79.0	0.0	0.0	79.0	0.0	0.0

(단위 : 톤/년)

관할청	시·도	시·군·구	폐기물 종류	발생내역		처리방법				최종보관량
				전년이월량	'15년도 발생량	소각	매립	재활용	기타	
원주청	강원도	횡성군	폐석면	0.0	599.5	0.0	599.5	0.0	0.0	0.0
			폐알칼리	0.0	3.0	0.0	0.0	0.0	3.0	0.0
			폐유	0.3	64.1	39.9	0.0	24.4	0.0	0.1
			폐유독물	0.0	0.6	0.6	0.0	0.0	0.0	0.0
			폐페인트 및 페락카	1.9	34.4	35.5	0.0	0.0	0.0	0.8
			할로겐족유기용제	0.0	21.8	0.0	0.0	21.8	0.0	0.0
		강원도 동해안권 경자청	소계	0.0	21.8	9.5	0.0	11.3	0.0	1.0
			폐산	0.0	6.1	0.0	0.0	6.1	0.0	0.0
			폐유	0.0	15.7	9.5	0.0	5.2	0.0	1.0
금강청	충청북도	합계		1,151.6	191,467.4	20,740.7	33,802.2	118,989.4	17,894.4	1,192.3
		보은군	소계	6.4	1,016.8	140.9	495.0	375.7	5.4	6.2
			기타 폐유기용제	0.0	78.2	1.9	0.0	76.3	0.0	0.0
			소각재	0.0	94.1	0.0	94.1	0.0	0.0	0.0
			폐산	0.0	8.7	0.0	0.0	8.3	0.4	0.0
			폐석면	0.0	400.9	0.0	400.9	0.0	0.0	0.0
			폐유	6.4	363.9	84.8	0.0	279.3	0.0	6.2
			폐유독물	0.0	0.1	0.1	0.0	0.0	0.0	0.0
			폐페인트 및 페락카	0.0	70.5	54.1	0.0	11.8	4.6	0.0
			PCB함유폐기물	0.0	0.4	0.0	0.0	0.0	0.4	0.0
		영동군	소계	14.3	1,545.1	461.0	959.2	118.4	2.8	18.0
			기타 폐유기용제	0.6	30.5	30.1	0.0	0.0	0.0	1.0
			분진	3.0	18.9	0.0	21.9	0.0	0.0	0.0
			소각재	0.0	210.0	0.0	210.0	0.0	0.0	0.0
			폐농약	0.0	0.8	0.8	0.0	0.0	0.0	0.0
			폐산	0.0	23.5	0.0	0.0	23.1	0.0	0.4
			폐석면	0.0	730.8	0.0	727.3	0.0	2.8	0.7
			폐유	0.6	98.6	83.6	0.0	13.7	0.0	1.9

(단위 : 톤/년)

관할청	시·도	시·군·구	폐기물 종류	발생내역		처리방법				최종보관량
				전년이월량	'15년도 발생량	소각	매립	재활용	기타	
금강청	충청북도	영동군	페페인트 및 페락카	10.1	432.0	346.5	0.0	81.6	0.0	14.0
		옥천군	소계	27.3	2,474.8	445.5	1,131.4	762.5	135.6	27.1
			공정오니	1.9	16.0	0.0	17.9	0.0	0.0	0.0
			기타 폐유기용제	0.3	64.9	52.9	0.0	12.0	0.0	0.3
			소각재	7.6	256.0	0.0	252.1	0.0	0.0	11.5
			폐농약	0.0	1.3	1.1	0.0	0.0	0.0	0.2
			폐산	2.2	158.9	0.0	0.0	154.2	0.0	6.9
			폐석면	0.0	863.7	0.0	861.4	0.0	1.1	1.2
			폐알칼리	0.0	1.3	0.0	0.0	1.2	0.0	0.1
			폐유	14.3	922.1	334.4	0.0	595.1	0.0	6.9
			페페인트 및 페락카	1.0	58.3	57.1	0.0	0.0	2.2	0.0
			PCB함유폐기물	0.0	132.3	0.0	0.0	0.0	132.3	0.0
		증평군	소계	72.5	18,234.0	307.5	278.9	16,778.2	878.6	63.3
			기타 폐유기용제	8.7	1,888.5	193.8	0.0	1,692.3	0.0	11.1
			소각재	0.0	22.1	0.0	22.1	0.0	0.0	0.0
			폐산	36.9	5,917.6	0.2	0.0	5,660.8	246.6	46.9
			폐석면	0.0	257.5	0.0	256.8	0.0	0.7	0.0
			폐수처리오니	24.6	1,316.8	0.0	0.0	1,339.3	0.0	2.1
			폐알칼리	0.0	55.2	0.0	0.0	0.0	55.2	0.0
			폐유	0.6	8,004.2	22.7	0.0	7,413.4	568.5	0.2
			폐유독물	0.0	0.1	0.1	0.0	0.0	0.0	0.0
			페페인트 및 페락카	1.7	82.1	80.8	0.0	0.0	0.0	3.0
			할로겐족유기용제	0.0	682.3	9.9	0.0	672.4	0.0	0.0
			PCB함유폐기물	0.0	7.6	0.0	0.0	0.0	7.6	0.0
		진천군	소계	508.1	26,162.9	8,487.3	1,590.3	15,977.8	80.8	534.8
			공정오니	0.0	41.0	36.5	0.0	0.0	2.2	2.3
			광재	0.0	9.4	0.0	0.0	9.4	0.0	0.0

(단위 : 톤/년)

관할청	시·도	시·군·구	폐기물 종류	발생내역		처리방법				최종보관량
				전년이월량	'15년도 발생량	소각	매립	재활용	기타	
금강청	충청북도	진천군	기타 폐유기용제	220.4	15,114.4	5,771.3	0.0	9,275.7	0.0	287.8
			안정화 또는 고형화 처리	54.0	1,180.4	0.0	1,110.1	0.0	0.0	124.3
			폐산	15.6	1,185.1	4.6	0.0	1,136.2	59.9	0.0
			폐석면	0.0	489.7	0.0	480.2	0.0	9.5	0.0
			폐수처리오니	0.0	2,694.2	1.6	0.0	2,692.6	0.0	0.0
			폐알칼리	0.0	0.1	0.0	0.0	0.0	0.1	0.0
			폐유	10.6	3,447.5	1,438.5	0.0	1,955.4	0.0	64.2
			폐유독물	0.0	0.4	0.4	0.0	0.0	0.0	0.0
			폐페인트 및 페락카	168.0	725.9	764.0	0.0	91.8	9.1	29.0
			폐합성수지	11.7	1,029.4	346.0	0.0	692.0	0.0	3.1
			폐흡착제 및 폐흡수제	0.0	7.3	6.3	0.0	1.0	0.0	0.0
			할로겐족유기용제	27.8	238.1	118.1	0.0	123.7	0.0	24.1
			소계	523.0	142,033.8	10,898.5	29,347.4	84,976.8	16,791.2	542.9
		청주시	공정오니	1.6	2,054.7	0.6	2,043.6	6.8	0.0	5.3
			광재	0.0	1.0	0.0	1.0	0.0	0.0	0.0
			기타 폐유기용제	96.2	46,051.2	4,964.7	0.0	41,102.9	1.0	78.8
			분진	27.9	5,078.7	0.0	5,022.3	0.0	6.2	78.1
			소각재	162.4	18,709.0	0.0	18,742.4	0.0	0.0	129.0
			폐농약	0.0	0.6	0.6	0.0	0.0	0.0	0.0
			폐산	119.7	33,906.4	76.2	0.0	24,554.2	9,318.3	77.4
			폐석면	0.0	3,648.6	0.0	3,519.8	0.0	128.0	0.8
			폐수처리오니	5.5	361.7	0.3	13.3	342.1	0.0	11.5
			폐알칼리	39.4	7,359.7	0.0	5.0	3,748.4	3,609.6	36.1
			폐유	37.8	18,736.1	4,010.1	0.0	11,449.5	3,217.6	96.7
			폐유독물	0.4	3,255.7	411.8	0.0	2,843.4	0.0	0.9
			폐페인트 및 페락카	21.7	1,336.4	1,138.0	0.0	195.4	5.4	19.3
			폐합성수지	0.0	28.4	28.4	0.0	0.0	0.0	0.0

(단위 : 톤/년)

관할청	시·도	시·군·구	폐기물 종류	발생내역		처리방법				최종보관량
				전년이월량	'15년도 발생량	소각	매립	재활용	기타	
금강청	충청북도	청주시	폐흡착제 및 폐흡수제	0.0	27.6	27.6	0.0	0.0	0.0	0.0
			할로겐족유기용제	10.4	972.6	239.9	0.0	734.1	0.0	9.0
			PCB함유폐기물	0.0	505.4	0.3	0.0	0.0	505.1	0.0
원주청	충청북도	합계		561.3	86,098.0	9,290.5	17,683.8	51,085.9	8,072.5	526.6
		괴산군	소계	6.2	1,678.8	98.4	789.5	743.1	41.2	12.8
			기타 폐유기용제	5.2	613.1	49.3	0.0	558.8	0.0	10.2
			폐산	0.0	48.5	0.0	0.0	48.3	0.2	0.0
			폐석면	0.0	803.6	0.0	779.1	0.0	24.5	0.0
			폐알칼리	0.0	16.5	0.0	0.0	0.0	16.5	0.0
			폐유	1.0	183.4	46.1	0.0	135.7	0.0	2.6
			폐유독물	0.0	0.7	0.7	0.0	0.0	0.0	0.0
			폐주물사 및 폐사	0.0	10.4	0.0	10.4	0.0	0.0	0.0
			폐페인트 및 페락카	0.0	2.6	2.3	0.0	0.3	0.0	0.0
		단양군	소계	224.4	11,766.7	122.7	6,766.7	4,858.2	9.9	233.6
			기타 폐유기용제	0.0	84.7	1.9	0.0	69.9	0.0	12.9
			분진	211.3	8,056.4	0.0	3,689.3	4,387.3	0.0	191.1
			폐산	0.0	14.1	0.0	0.0	13.6	0.5	0.0
			폐석면	0.0	230.9	0.0	228.0	0.0	1.2	1.7
			폐수처리오니	12.9	2,864.1	0.0	2,849.4	0.0	0.0	27.6
			폐유	0.2	507.8	120.3	0.0	387.4	0.0	0.3
			폐유독물	0.0	0.5	0.5	0.0	0.0	0.0	0.0
			PCB함유폐기물	0.0	8.2	0.0	0.0	0.0	8.2	0.0
		음성군	소계	124.9	25,978.1	2,855.3	1,516.1	14,151.3	7,447.1	133.2
			공정오니	0.0	31.9	0.0	31.9	0.0	0.0	0.0
			광재	0.0	284.0	0.0	0.0	284.0	0.0	0.0
			기타 폐유기용제	76.9	9,523.3	1,480.7	0.0	8,058.3	0.0	61.2
			분진	0.0	86.4	0.0	0.0	86.4	0.0	0.0

(단위 : 톤/년)

관할청	시·도	시·군·구	폐기물 종류	발생내역		처리방법				최종보관량
				전년이월량	'15년도 발생량	소각	매립	재활용	기타	
원주청	충청북도	음성군	소각재	5.7	566.3	0.0	548.1	0.0	0.0	23.9
			폐산	7.6	5,989.4	6.2	0.0	423.8	5,567.0	0.0
			폐석면	0.0	937.8	0.0	936.1	0.0	0.1	1.6
			폐알칼리	0.8	4,600.7	0.0	0.0	2,926.1	1,675.1	0.3
			폐유	12.7	1,451.0	711.9	0.0	729.1	10.4	12.3
			폐유독물	0.0	1.7	1.2	0.0	0.5	0.0	0.0
			폐페인트 및 폐락카	18.5	1,410.3	572.3	0.0	640.7	191.6	24.2
			할로겐족유기용제	2.7	1,092.4	83.0	0.0	1,002.4	0.0	9.7
			PCB함유폐기물	0.0	2.9	0.0	0.0	0.0	2.9	0.0
			소계	15.2	12,700.5	3,580.1	6,419.9	2,595.7	66.1	53.9
		제천시	기타 폐유기용제	3.7	1,754.7	402.8	0.0	1,343.9	0.0	11.7
			분진	0.0	5,385.5	0.0	5,385.5	0.0	0.0	0.0
			소각재	8.3	299.8	0.0	287.5	0.0	0.0	20.6
			폐산	0.0	33.9	0.0	0.0	27.8	5.8	0.3
			폐석면	0.0	505.6	0.0	505.6	0.0	0.0	0.0
			폐알칼리	0.0	60.3	0.0	0.0	0.0	60.3	0.0
			폐유	0.2	4,561.5	3,162.4	241.3	1,137.7	0.0	20.3
			폐유독물	0.0	1.6	1.6	0.0	0.0	0.0	0.0
			폐촉매	0.0	0.4	0.0	0.0	0.4	0.0	0.0
			폐페인트 및 폐락카	0.0	13.2	13.2	0.0	0.0	0.0	0.0
		할로겐족유기용제	3.0	84.0	0.1	0.0	85.9	0.0	1.0	
		충주시	소계	190.6	33,973.9	2,634.0	2,191.6	28,737.6	508.2	93.1
			공정오니	0.0	236.6	0.0	224.9	0.0	11.7	0.0
			광재	0.0	8.2	0.0	0.0	0.0	8.2	0.0
			기타 폐유기용제	149.3	12,653.9	1,087.8	0.0	11,631.2	15.7	68.5
			분진	4.2	31.8	0.0	35.9	0.0	0.0	0.1
			소각재	0.0	984.2	0.0	973.3	0.0	0.0	10.9

(단위 : 톤/년)

관할청	시·도	시·군·구	폐기물 종류	발생내역		처리방법				최종보관량
				전년이월량	'15년도 발생량	소각	매립	재활용	기타	
원주청	충청북도	충주시	폐농약	0.0	0.1	0.0	0.0	0.1	0.0	0.0
			폐산	27.2	14,802.9	0.0	0.0	14,642.4	187.3	0.4
			폐석면	0.0	937.8	0.0	933.8	0.0	4.0	0.0
			폐수처리오니	0.0	15.6	0.0	14.4	0.0	0.0	1.2
			폐알칼리	5.1	326.3	0.0	0.0	91.4	232.6	7.4
			폐유	1.2	2,475.6	1,049.3	0.0	1,379.6	47.5	0.4
			폐유독물	0.0	43.8	1.5	0.0	39.2	0.0	3.1
			폐페인트 및 페락카	3.6	631.5	495.4	0.0	138.6	0.0	1.1
			폐합성수지	0.0	137.9	0.0	0.0	137.9	0.0	0.0
			폐흡착제 및 폐흡수제	0.0	9.3	0.0	9.3	0.0	0.0	0.0
			할로겐족유기용제	0.0	677.2	0.0	0.0	677.2	0.0	0.0
			PCB함유폐기물	0.0	1.2	0.0	0.0	0.0	1.2	0.0
					합계	12,204.1	494,371.7	49,732.6	42,746.2	388,368.8
금강청	충청남도	계룡시	소계	0.0	183.7	19.9	150.2	8.5	5.1	0.0
			폐산	0.0	6.1	0.0	0.0	6.1	0.0	0.0
			폐석면	0.0	155.3	0.0	150.2	0.0	5.1	0.0
			폐유	0.0	22.3	19.9	0.0	2.4	0.0	0.0
		공주시	소계	40.3	12,517.0	2,507.0	2,231.3	3,155.5	4,603.1	60.4
			공정오니	6.9	2,516.6	1,345.2	1,172.7	0.0	0.0	5.6
			기타 폐유기용제	12.0	1,960.7	773.7	0.0	1,191.6	0.0	7.4
			소각재	1.2	352.4	0.0	341.4	0.0	0.0	12.2
			폐산	20.2	3,892.1	67.2	0.0	1,513.0	2,301.7	30.4
			폐석면	0.0	736.9	0.0	717.2	0.0	14.9	4.8
			폐알칼리	0.0	2,145.2	0.0	0.0	0.0	2,145.2	0.0
			폐유	0.0	497.5	170.4	0.0	320.6	6.5	0.0
			폐유독물	0.0	2.7	2.7	0.0	0.0	0.0	0.0
			폐페인트 및 페락카	0.0	412.5	147.4	0.0	130.3	134.8	0.0

(단위 : 톤/년)

관할청	시·도	시·군·구	폐기물 종류	발생내역		처리방법				최종보관량
				전년이월량	'15년도 발생량	소각	매립	재활용	기타	
금강청	충청남도	공주시	할로겐족유기용제	0.0	0.4	0.4	0.0	0.0	0.0	0.0
		금산군	소계	56.2	4,109.0	729.2	1,190.8	2,224.7	15.2	5.3
			기타 폐유기용제	50.5	771.9	93.9	0.0	723.8	0.0	4.7
			폐산	3.6	169.8	0.0	0.0	172.2	1.0	0.2
			폐석면	0.0	1,190.4	0.0	1,190.4	0.0	0.0	0.0
			폐유	2.1	1,819.3	590.3	0.0	1,230.7	0.0	0.4
			폐페인트 및 페락카	0.0	157.2	45.0	0.0	98.0	14.2	0.0
			폐흡착제 및 폐흡수제	0.0	0.4	0.0	0.4	0.0	0.0	0.0
		논산시	소계	34.3	11,171.6	774.8	2,315.3	3,764.5	4,308.6	42.7
			기타 폐유기용제	5.1	3,476.1	550.3	0.0	2,930.2	0.0	0.7
			분진	5.6	405.8	0.0	406.6	0.0	0.0	4.8
			소각재	17.1	902.4	0.0	890.8	0.0	0.0	28.7
			폐농약	0.0	0.0	0.0	0.0	0.0	0.0	0.0
			폐산	4.6	1,415.7	0.0	0.0	53.7	1,362.5	4.1
			폐석면	0.0	1,040.7	0.0	1,017.9	0.0	19.8	3.0
			폐알칼리	0.0	301.8	0.0	0.0	37.8	264.0	0.0
			폐유	1.9	926.1	182.0	0.0	742.8	1.8	1.4
			폐주물사 및 폐사	0.0	2,660.5	0.0	0.0	0.0	2,660.5	0.0
			폐페인트 및 페락카	0.0	37.8	37.8	0.0	0.0	0.0	0.0
			할로겐족유기용제	0.0	4.7	4.7	0.0	0.0	0.0	0.0
			PCB함유폐기물	0.0	0.0	0.0	0.0	0.0	0.0	0.0
		당진시	소계	10,185.8	114,060.3	9,774.6	6,034.9	98,101.9	138.7	10,196.0
			공정오니	0.0	434.1	0.0	204.7	227.0	2.4	0.0
			광재	1.7	178.0	0.0	0.0	179.7	0.0	0.0
			기타 폐유기용제	0.0	3,302.9	387.0	0.0	2,915.7	0.0	0.2
			분진	25.5	79,412.0	0.0	3,710.4	75,701.3	0.0	25.8
			소각재	13.1	1,193.4	0.0	1,194.4	0.0	0.0	12.1

(단위 : 톤/년)

관할청	시·도	시·군·구	폐기물 종류	발생내역		처리방법				최종보관량
				전년이월량	'15년도 발생량	소각	매립	재활용	기타	
금강청	충청남도	당진시	폐산	206.2	14,979.2	2.1	0.0	14,946.7	55.9	180.7
			폐석면	0.0	810.7	0.0	802.7	0.0	2.1	5.9
			폐알칼리	0.0	74.3	0.0	0.0	9.4	64.9	0.0
			폐유	9,929.0	12,854.1	9,007.0	0.0	3,832.0	0.2	9,943.9
			폐유독물	0.0	6.0	6.0	0.0	0.0	0.0	0.0
			폐촉매	0.0	319.1	0.0	122.7	196.4	0.0	0.0
			폐페인트 및 폐락카	10.3	432.7	367.3	0.0	35.1	13.2	27.4
			할로겐족유기용제	0.0	63.8	5.2	0.0	58.6	0.0	0.0
		보령시	소계	42.8	3,181.9	865.1	1,236.4	1,048.5	41.8	32.9
			공정오니	0.2	8.1	0.0	8.3	0.0	0.0	0.0
			기타 폐유기용제	0.1	513.7	175.1	0.0	332.4	0.0	6.3
			분진	0.2	6.9	0.0	7.1	0.0	0.0	0.0
			소각재	6.0	483.0	0.0	481.0	0.0	0.0	8.0
			폐산	3.3	48.2	0.0	0.0	48.1	0.0	3.4
			폐석면	0.0	496.2	0.0	487.6	0.0	8.6	0.0
			폐알칼리	0.0	17.0	0.0	0.0	0.0	17.0	0.0
			폐유	30.2	1,208.4	555.9	0.0	667.5	0.0	15.2
			폐유독물	0.0	0.5	0.5	0.0	0.0	0.0	0.0
			폐촉매	0.0	252.4	0.0	252.4	0.0	0.0	0.0
			폐페인트 및 폐락카	2.8	130.8	133.1	0.0	0.5	0.0	0.0
			폐흡착제 및 폐흡수제	0.0	0.5	0.5	0.0	0.0	0.0	0.0
			PCB함유폐기물	0.0	16.2	0.0	0.0	0.0	16.2	0.0
		부여군	소계	52.5	1,564.7	325.3	1,156.9	116.5	1.1	17.4
			기타 폐유기용제	0.1	36.6	20.0	0.0	16.5	0.0	0.2
			소각재	23.6	302.7	0.0	311.9	0.0	0.0	14.4
			폐농약	0.0	245.4	217.8	0.0	27.6	0.0	0.0
			폐산	1.1	26.1	0.0	0.0	26.2	0.0	1.0

(단위 : 톤/년)

관할청	시·도	시·군·구	폐기물 종류	발생내역		처리방법				최종보관량	
				전년이월량	'15년도 발생량	소각	매립	재활용	기타		
금강청	충청남도	부여군	폐석면	0.0	847.7	0.0	845.0	0.0	1.1	1.6	
			폐유	1.2	63.5	18.3	0.0	46.2	0.0	0.2	
			폐유독물	0.0	1.3	1.3	0.0	0.0	0.0	0.0	
			폐페인트 및 페락카	26.5	40.4	66.9	0.0	0.0	0.0	0.0	
			할로겐족유기용제	0.0	1.0	1.0	0.0	0.0	0.0	0.0	
		서산시	소계	165.9	82,233.5	11,696.6	5,945.1	64,310.2	155.4	292.1	
			공정오니	33.5	3,097.0	29.8	3,086.9	0.0	0.0	13.8	
			기타 폐유기용제	68.9	44,803.3	2,601.9	0.0	42,175.6	0.0	94.7	
			분진	10.2	969.2	0.0	927.9	0.0	0.0	51.5	
			폐농약	0.0	78.1	12.0	0.0	0.0	0.0	66.1	
			폐산	2.4	635.8	0.0	0.0	635.8	0.0	2.4	
			폐석면	0.0	846.5	0.0	801.0	0.0	45.5	0.0	
			폐수처리오니	0.1	1,152.4	49.7	1,102.8	0.0	0.0	0.0	
			폐알칼리	0.0	4.8	0.0	0.0	4.8	0.0	0.0	
			폐유	48.8	24,731.7	8,246.4	0.0	16,469.7	2.3	62.1	
			폐유독물	0.0	157.9	157.9	0.0	0.0	0.0	0.0	
			폐촉매	1.0	4,520.9	0.0	26.5	4,494.4	0.0	1.0	
			폐페인트 및 페락카	0.0	725.5	509.7	0.0	215.8	0.0	0.0	
			폐합성수지	1.0	313.0	0.0	0.0	313.5	0.0	0.5	
			할로겐족유기용제	0.0	89.8	89.2	0.0	0.6	0.0	0.0	
			PCB함유폐기물	0.0	107.6	0.0	0.0	0.0	107.6	0.0	
			서천군	소계	13.6	2,679.8	897.8	982.8	757.1	33.5	22.2
				공정오니	0.0	104.9	0.0	104.9	0.0	0.0	0.0
		기타 폐유기용제		3.0	363.4	345.2	0.0	21.1	0.0	0.1	
		분진		0.0	22.8	0.0	22.8	0.0	0.0	0.0	
		폐산		0.4	6.4	0.0	0.0	6.2	0.0	0.6	
		폐석면		0.0	872.0	0.0	838.5	0.0	33.5	0.0	

(단위 : 톤/년)

관할청	시·도	시·군·구	폐기물 종류	발생내역		처리방법				최종보관량
				전년이월량	'15년도 발생량	소각	매립	재활용	기타	
금강청	충청남도	서천군	폐알칼리	0.0	2.1	0.0	0.0	2.1	0.0	0.0
			폐유	10.2	939.9	206.7	0.0	722.5	0.0	20.9
			폐유독물	0.0	1.4	1.4	0.0	0.0	0.0	0.0
			폐페인트 및 페락카	0.0	182.6	180.6	0.0	2.0	0.0	0.0
			폐합성수지	0.0	5.4	5.4	0.0	0.0	0.0	0.0
			폐흡착제 및 폐흡수제	0.0	16.6	0.0	16.6	0.0	0.0	0.0
			할로겐족유기용제	0.0	162.3	158.5	0.0	3.2	0.0	0.6
		아산시	소계	1,028.7	174,861.5	10,367.3	10,542.1	152,816.3	904.6	1,259.9
			공정오니	3.1	166.7	0.7	42.0	124.1	0.0	3.0
			기타 폐유기용제	612.5	89,068.4	5,763.3	0.0	83,096.2	0.0	821.4
			분진	0.0	92.7	0.0	92.7	0.0	0.0	0.0
			소각재	0.0	2,652.6	0.0	2,652.6	0.0	0.0	0.0
			폐산	320.2	63,804.8	129.0	4.9	63,067.4	659.2	264.5
			폐석면	26.0	856.0	0.0	787.1	0.0	70.5	24.4
			폐수처리오니	7.1	7,184.0	75.9	6,921.9	177.4	0.0	15.9
			폐알칼리	2.5	257.3	0.0	0.0	94.0	165.6	0.2
			폐유	30.4	7,612.3	1,894.2	0.0	5,638.4	2.5	107.6
			폐유독물	0.2	19.6	19.8	0.0	0.0	0.0	0.0
			폐페인트 및 페락카	22.9	2,656.4	2,288.6	0.0	368.1	0.0	22.6
			폐흡착제 및 폐흡수제	0.9	61.3	19.3	40.9	2.0	0.0	0.0
			할로겐족유기용제	2.9	422.6	176.5	0.0	248.7	0.0	0.3
			PCB함유폐기물	0.0	6.8	0.0	0.0	0.0	6.8	0.0
			예산군	소계	50.6	7,200.1	2,470.6	744.2	3,970.1	38.0
		공정오니		0.0	22.1	0.0	22.1	0.0	0.0	0.0
		기타 폐유기용제		14.6	2,457.8	796.0	0.0	1,666.2	0.1	10.1
		소각재		19.9	309.8	0.0	317.1	0.0	0.0	12.6
		폐산		3.7	64.9	0.0	0.0	63.4	3.5	1.7

(단위 : 톤/년)

관할청	시·도	시·군·구	폐기물 종류	발생내역		처리방법				최종보관량	
				전년이월량	'15년도 발생량	소각	매립	재활용	기타		
금강청	충청남도	예산군	폐석면	2.4	405.1	0.0	405.0	0.0	2.1	0.4	
			폐알칼리	3.1	133.0	0.0	0.0	103.4	32.3	0.4	
			폐유	6.0	3,651.0	1,518.2	0.0	2,137.1	0.0	1.7	
			폐유독물	0.0	0.3	0.3	0.0	0.0	0.0	0.0	
			폐페인트 및 페락카	0.9	156.1	156.1	0.0	0.0	0.0	0.9	
		천안시	소계	496.6	76,571.2	8,439.4	8,652.4	56,657.9	2,880.9	437.2	
			공정오니	31.5	795.1	17.2	777.2	2.0	0.0	30.2	
			광재	0.0	38.9	0.0	0.0	0.0	38.9	0.0	
			기타 폐유기용제	92.7	37,471.0	2,795.7	0.0	34,675.9	0.0	92.1	
			분진	5.0	419.7	0.0	410.7	0.0	0.0	14.0	
			소각재	134.7	5,037.1	0.0	5,111.4	0.0	0.0	60.4	
			폐농약	0.0	0.5	0.5	0.0	0.0	0.0	0.0	
			폐산	107.9	19,242.7	214.0	97.2	16,445.6	2,495.1	98.7	
			폐석면	0.0	2,341.2	0.0	2,254.9	0.0	86.3	0.0	
			폐수처리오니	0.0	10.3	0.0	0.0	10.3	0.0	0.0	
			폐알칼리	0.3	334.2	0.0	0.0	84.6	248.1	1.8	
			폐유	106.0	9,002.9	4,408.8	0.0	4,580.0	1.6	118.5	
			폐유독물	0.1	163.4	83.0	0.0	79.5	1.0	0.0	
			폐페인트 및 페락카	18.4	1,496.8	914.9	0.0	578.8	0.0	21.5	
			폐합성수지	0.0	176.8	0.0	0.0	176.8	0.0	0.0	
			폐흡착제 및 폐흡수제	0.0	2.0	1.0	1.0	0.0	0.0	0.0	
			할로겐족유기용제	0.0	28.7	4.3	0.0	24.4	0.0	0.0	
			PCB함유폐기물	0.0	9.9	0.0	0.0	0.0	9.9	0.0	
			청양군	소계	16.6	1,516.6	463.3	391.2	565.3	99.6	13.8
				기타 폐유기용제	16.6	877.9	394.5	0.0	497.1	0.0	2.9
		폐산		0.0	128.0	0.0	0.0	27.4	99.6	1.0	
		폐석면		0.0	391.1	0.0	391.1	0.0	0.0	0.0	

(단위 : 톤/년)

관할청	시·도	시·군·구	폐기물 종류	발생내역		처리방법				최종보관량
				전년이월량	'15년도 발생량	소각	매립	재활용	기타	
금강청	충청남도	청양군	폐유	0.0	12.9	7.3	0.0	5.6	0.0	0.0
			폐흡착제 및 폐흡수제	0.0	0.1	0.0	0.1	0.0	0.0	0.0
			할로겐족유기용제	0.0	106.6	61.5	0.0	35.2	0.0	9.9
		태안군	소계	14.0	1,124.6	77.3	689.3	358.7	0.0	13.3
			기타 폐유기용제	0.1	2.7	0.0	0.0	2.7	0.0	0.1
			소각재	13.2	292.7	0.0	295.7	0.0	0.0	10.2
			폐내화물 및 도자기조각	0.0	10.0	0.0	10.0	0.0	0.0	0.0
			폐산	0.6	30.9	0.0	0.0	30.9	0.0	0.6
			폐석면	0.0	384.3	0.0	382.1	0.0	0.0	2.2
			폐유	0.1	241.6	53.3	0.0	188.2	0.0	0.2
			폐촉매	0.0	138.4	0.0	1.5	136.9	0.0	0.0
			폐페인트 및 페락카	0.0	24.0	24.0	0.0	0.0	0.0	0.0
		홍성군	소계	6.2	1,396.2	324.4	483.3	513.1	78.3	3.3
			기타 폐유기용제	0.5	618.2	168.4	0.0	450.2	0.0	0.1
			소각재	2.5	18.2	0.0	20.7	0.0	0.0	0.0
			폐내화물 및 도자기조각	0.0	4.0	0.0	4.0	0.0	0.0	0.0
			폐산	2.6	80.0	0.0	0.0	32.2	48.7	1.7
			폐석면	0.0	489.6	0.0	458.6	0.0	29.6	1.4
			폐유	0.6	77.7	47.5	0.0	30.7	0.0	0.1
			폐유독물	0.0	9.2	9.2	0.0	0.0	0.0	0.0
		폐페인트 및 페락카	0.0	99.3	99.3	0.0	0.0	0.0	0.0	
새만금청	전라북도	고창군	합계	1,865.3	206,724.1	30,355.9	61,221.3	108,064.0	6,614.5	2,333.7
			소계	0.0	796.8	13.5	708.8	28.2	43.4	2.9
			기타 폐유기용제	0.0	5.4	5.4	0.0	0.0	0.0	0.0
			폐산	0.0	15.3	0.0	0.0	15.3	0.0	0.0
			폐석면	0.0	755.1	0.0	708.8	0.0	43.4	2.9
			폐수처리오니	0.0	3.7	3.7	0.0	0.0	0.0	0.0

(단위 : 톤/년)

관할청	시·도	시·군·구	폐기물 종류	발생내역		처리방법				최종보관량
				전년이월량	'15년도 발생량	소각	매립	재활용	기타	
새만금청	전라북도	고창군	폐유	0.0	16.9	4.0	0.0	12.9	0.0	0.0
			할로겐족유기용제	0.0	0.4	0.4	0.0	0.0	0.0	0.0
		군산시	소계	441.1	77,468.5	8,334.1	20,993.2	46,761.4	1,424.0	396.9
			공정오니	1.4	1,917.8	424.9	1,319.7	156.8	0.0	17.8
			기타 폐유기용제	108.9	5,782.3	2,987.6	0.0	2,863.6	0.0	40.0
			분진	79.3	35,666.3	0.0	4,384.3	31,344.3	0.0	17.0
			소각재	30.1	12,145.8	0.0	12,145.7	0.0	0.0	30.2
			폐내화물 및 도자기조각	0.0	333.8	0.0	333.8	0.0	0.0	0.0
			폐산	116.9	9,182.0	2.8	0.0	8,079.0	1,060.4	156.7
			폐석면	0.0	1,255.6	0.0	920.3	0.0	335.3	0.0
			폐수처리오니	12.7	1,899.7	0.0	1,873.0	33.8	0.0	5.6
			폐알칼리	0.0	158.4	0.0	0.0	151.4	0.0	7.0
			폐유	32.6	4,886.8	2,681.2	0.0	2,156.0	0.0	82.2
			폐유독물	0.0	4.8	2.7	0.0	0.0	0.0	2.1
			폐페인트 및 페락카	59.2	3,997.9	2,114.6	0.0	1,899.6	4.6	38.3
			폐합성수지	0.0	179.3	102.4	0.0	76.9	0.0	0.0
			폐흡착제 및 폐흡수제	0.0	17.5	1.1	16.4	0.0	0.0	0.0
			할로겐족유기용제	0.0	16.8	16.8	0.0	0.0	0.0	0.0
		PCB함유폐기물	0.0	23.7	0.0	0.0	0.0	23.7	0.0	
		김제시	소계	22.3	2,739.4	614.1	1,276.5	775.1	72.8	23.2
			기타 폐유기용제	0.0	189.6	32.2	0.0	157.4	0.0	0.0
			폐농약	0.0	1.7	1.7	0.0	0.0	0.0	0.0
			폐산	0.1	208.7	0.0	0.0	203.7	3.2	1.9
			폐석면	0.0	1,316.9	0.0	1,276.5	0.0	27.6	12.8
			폐알칼리	0.0	32.0	0.0	0.0	0.0	32.0	0.0
			폐유	19.4	688.1	339.8	0.0	366.1	0.0	1.6
			폐페인트 및 페락카	2.8	302.3	240.4	0.0	47.9	9.9	6.9

(단위 : 톤/년)

관할청	시·도	시·군·구	폐기물 종류	발생내역		처리방법				최종보관량
				전년이월량	'15년도 발생량	소각	매립	재활용	기타	
새만금청	전라북도	김제시	PCB함유폐기물	0.0	0.1	0.0	0.0	0.0	0.1	0.0
		남원시	소계	12.4	1,236.0	22.7	1,084.7	80.0	43.0	18.0
			기타 폐유기용제	1.7	18.9	20.5	0.0	0.0	0.0	0.1
			폐산	10.7	81.5	0.0	0.0	74.7	0.0	17.5
			폐석면	0.0	1,127.8	0.0	1,084.7	0.0	43.0	0.1
			폐유	0.0	5.6	0.0	0.0	5.3	0.0	0.3
			폐페인트 및 페락카	0.0	2.2	2.2	0.0	0.0	0.0	0.0
			소계	3.8	603.1	13.7	572.1	17.6	3.2	0.3
		무주군	기타 폐유기용제	0.0	0.1	0.1	0.0	0.0	0.0	0.0
			폐산	0.0	12.6	0.0	0.0	12.6	0.0	0.0
			폐석면	3.4	571.9	0.0	572.1	0.0	3.2	0.0
			폐유	0.4	8.9	4.0	0.0	5.0	0.0	0.3
			폐페인트 및 페락카	0.0	9.6	9.6	0.0	0.0	0.0	0.0
			소계	0.1	892.2	42.3	667.5	31.2	146.8	4.5
		부안군	기타 폐유기용제	0.0	38.9	38.0	0.0	0.9	0.0	0.0
			폐산	0.0	30.8	0.0	0.0	28.4	0.0	2.4
			폐석면	0.0	816.4	0.0	667.5	0.0	146.8	2.1
			폐유	0.1	5.1	3.3	0.0	1.9	0.0	0.0
			폐페인트 및 페락카	0.0	1.0	1.0	0.0	0.0	0.0	0.0
			소계	0.0	2.9	0.0	0.0	2.9	0.0	0.0
		새만금군산 경자청	폐유	0.0	1.2	0.0	0.0	1.2	0.0	0.0
			폐페인트 및 페락카	0.0	1.7	0.0	0.0	1.7	0.0	0.0
			소계	0.0	908.2	21.8	857.1	0.0	15.6	13.7
		순창군	기타 폐유기용제	0.0	0.2	0.2	0.0	0.0	0.0	0.0
			폐석면	0.0	879.0	0.0	857.1	0.0	15.6	6.3
			폐유	0.0	0.8	0.8	0.0	0.0	0.0	0.0
			폐페인트 및 페락카	0.0	28.2	20.8	0.0	0.0	0.0	7.4
			소계	0.0	908.2	21.8	857.1	0.0	15.6	13.7

(단위 : 톤/년)

관할청	시·도	시·군·구	폐기물 종류	발생내역		처리방법				최종보관량
				전년이월량	'15년도 발생량	소각	매립	재활용	기타	
새만금청	전라북도	완주군	소계	364.7	49,147.0	11,898.3	9,719.8	25,907.5	1,474.7	511.4
			공정오니	54.9	9,054.5	0.0	8,433.3	619.4	0.0	56.7
			광재	8.6	1,172.1	0.0	0.0	1,180.7	0.0	0.0
			기타 폐유기용제	237.8	26,538.1	8,747.5	0.0	17,720.3	0.0	308.1
			분진	1.4	11.7	0.0	12.6	0.0	0.0	0.5
			폐농약	0.0	284.5	91.4	0.0	193.1	0.0	0.0
			폐산	0.0	1,080.7	0.1	0.0	1,034.6	29.1	16.9
			폐석면	0.0	1,015.6	0.0	844.5	0.0	155.3	15.8
			폐수처리오니	11.1	428.9	0.0	429.4	0.0	0.0	10.6
			폐알칼리	4.9	642.1	0.0	0.0	645.2	0.0	1.8
			폐유	25.7	4,443.5	1,214.8	0.0	3,202.7	0.0	51.7
			폐유독물	0.0	76.3	1.7	0.0	73.7	0.0	0.9
			폐페인트 및 페락카	8.6	2,543.9	1,616.3	0.0	742.9	177.7	15.6
			폐합성수지	3.2	327.4	221.2	0.0	97.5	0.0	11.9
			폐흡착제 및 폐흡수제	0.0	4.8	0.0	0.0	4.8	0.0	0.0
			할로겐족유기용제	8.5	410.3	5.3	0.0	392.6	0.0	20.9
			PCB함유폐기물	0.0	1,112.6	0.0	0.0	0.0	1,112.6	0.0
		소계	214.0	40,967.1	5,748.9	13,491.2	19,149.9	2,468.0	323.1	
		익산시	공정오니	0.0	79.3	79.3	0.0	0.0	0.0	0.0
			기타 폐유기용제	99.8	13,989.8	2,454.9	0.0	11,511.5	1.4	121.8
			분진	0.0	5.8	0.0	5.3	0.0	0.0	0.5
			소각재	50.5	9,594.1	0.0	7,387.4	2,150.2	0.0	107.0
			폐농약	0.0	596.3	314.0	0.0	282.3	0.0	0.0
			폐산	8.0	3,211.2	0.0	0.0	792.9	2,418.7	7.6
			폐석면	0.0	1,881.8	0.0	1,837.3	0.0	44.4	0.1
			폐수처리오니	0.0	3,658.5	0.0	3,658.5	0.0	0.0	0.0
			폐알칼리	11.6	939.7	0.0	0.0	939.4	2.6	9.3

(단위 : 톤/년)

관할청	시·도	시·군·구	폐기물 종류	발생내역		처리방법				최종보관량
				전년이월량	'15년도 발생량	소각	매립	재활용	기타	
새만금청	전라북도	익산시	폐유	32.2	3,499.6	1,619.4	0.0	1,877.6	0.0	34.8
			폐유독물	1.0	1,286.3	29.5	0.0	1,255.2	0.0	2.6
			폐페인트 및 페락카	5.8	300.6	300.1	0.0	3.5	0.9	1.9
			폐합성수지	5.1	1,087.0	942.3	0.0	143.9	0.0	5.9
			폐흡착제 및 폐흡수제	0.0	635.0	0.7	602.7	0.0	0.0	31.6
			할로겐족유기용제	0.0	202.1	8.7	0.0	193.4	0.0	0.0
		임실군	소계	37.5	2,164.2	178.2	485.9	1,131.9	345.7	60.0
			기타 폐유기용제	4.0	17.3	0.3	0.0	17.1	0.0	3.9
			폐산	31.3	1,246.0	0.0	0.0	1,091.8	153.8	31.7
			폐석면	0.0	691.1	0.0	485.9	0.0	191.9	13.3
			폐유	2.2	209.4	177.5	0.0	23.0	0.0	11.1
			폐페인트 및 페락카	0.0	0.4	0.4	0.0	0.0	0.0	0.0
		장수군	소계	12.1	5,976.5	30.7	527.2	5,398.1	6.3	26.3
			기타 폐유기용제	9.2	5,429.8	30.4	0.0	5,392.3	0.0	16.3
			폐석면	2.9	540.6	0.0	527.2	0.0	6.3	10.0
			폐유	0.0	6.1	0.3	0.0	5.8	0.0	0.0
		전주시	소계	513.8	18,964.1	2,444.3	8,351.3	7,544.4	268.9	869.0
			기타 폐유기용제	48.3	970.5	674.1	0.0	252.1	0.0	92.6
			분진	28.9	506.5	0.0	521.1	0.0	0.0	14.3
			소각재	14.7	4,100.0	0.0	4,096.6	0.0	0.0	18.1
			안정화 또는 고형화 처리	391.3	2,451.1	0.0	2,119.1	0.0	0.0	723.3
			폐산	1.5	292.7	0.0	0.0	289.4	3.3	1.5
			폐석면	0.0	1,872.6	0.0	1,614.4	0.0	258.2	0.0
			폐수처리오니	0.0	2.5	2.4	0.1	0.0	0.0	0.0
			폐알칼리	5.3	166.7	0.0	0.0	172.0	0.0	0.0
			폐유	23.5	8,262.4	1,700.3	0.0	6,560.0	6.4	19.2
			폐유독물	0.0	9.1	9.1	0.0	0.0	0.0	0.0

(단위 : 톤/년)

관할청	시·도	시·군·구	폐기물 종류	발생내역		처리방법				최종보관량
				전년이월량	'15년도 발생량	소각	매립	재활용	기타	
새만금청	전라북도	전주시	폐페인트 및 페락카	0.3	9.7	10.0	0.0	0.0	0.0	0.0
			폐합성수지	0.0	270.9	0.0	0.0	270.9	0.0	0.0
			할로겐족유기용제	0.0	48.3	48.3	0.0	0.0	0.0	0.0
			PCB함유폐기물	0.0	1.1	0.1	0.0	0.0	1.0	0.0
		정읍시	소계	243.5	4,382.6	993.1	2,024.2	1,232.9	291.5	84.4
			공정오니	0.0	40.3	0.0	40.3	0.0	0.0	0.0
			기타 폐유기용제	0.0	277.7	277.4	0.0	0.3	0.0	0.0
			소각재	191.2	480.0	0.0	657.2	0.0	0.0	14.0
			폐산	0.7	726.0	0.0	0.0	725.9	0.0	0.8
			폐석면	0.0	1,457.6	0.0	1,166.0	0.0	291.5	0.1
			폐수처리오니	0.0	2.0	2.0	0.0	0.0	0.0	0.0
			폐유	47.2	1,096.2	575.0	0.0	506.7	0.0	61.7
			폐유독물	0.0	1.2	1.2	0.0	0.0	0.0	0.0
			폐페인트 및 페락카	4.4	140.9	137.5	0.0	0.0	0.0	7.8
			폐흡착제 및 폐흡수제	0.0	160.7	0.0	160.7	0.0	0.0	0.0
		진안군	소계	0.0	475.5	0.2	461.8	2.9	10.6	0.0
			기타 폐유기용제	0.0	0.2	0.2	0.0	0.0	0.0	0.0
			폐석면	0.0	472.4	0.0	461.8	0.0	10.6	0.0
			폐유	0.0	2.9	0.0	0.0	2.9	0.0	0.0
영산강청	전라남도	합계	626.4	350,294.4	74,225.9	101,993.7	169,938.2	3,557.1	1,205.9	
		강진군	소계	0.0	530.1	1.2	520.5	5.6	2.8	0.0
			소각재	0.0	3.0	0.0	3.0	0.0	0.0	0.0
			폐산	0.0	5.3	0.0	0.0	5.3	0.0	0.0
			폐석면	0.0	520.3	0.0	517.5	0.0	2.8	0.0
			폐유	0.0	1.3	1.0	0.0	0.3	0.0	0.0
			폐페인트 및 페락카	0.0	0.2	0.2	0.0	0.0	0.0	0.0
		고흥군	소계	0.1	849.1	16.7	683.0	102.6	45.8	1.1

(단위 : 톤/년)

관할청	시·도	시·군·구	폐기물 종류	발생내역		처리방법				최종보관량
				전년이월량	'15년도 발생량	소각	매립	재활용	기타	
영산강청	전라남도	고흥군	기타 폐유기용제	0.0	0.1	0.1	0.0	0.0	0.0	0.0
			소각재	0.0	273.4	0.0	273.4	0.0	0.0	0.0
			폐산	0.0	6.8	0.0	0.0	6.8	0.0	0.0
			폐석면	0.0	454.0	0.0	409.6	0.0	43.3	1.1
			폐유	0.1	111.9	16.2	0.0	95.8	0.0	0.0
			폐유독물	0.0	0.4	0.4	0.0	0.0	0.0	0.0
			PCB함유폐기물	0.0	2.5	0.0	0.0	0.0	2.5	0.0
		곡성군	소계	11.0	1,619.6	411.5	574.4	621.1	9.1	14.5
			분진	0.0	8.1	0.0	8.1	0.0	0.0	0.0
			소각재	0.0	158.4	0.0	158.4	0.0	0.0	0.0
			폐산	0.0	52.4	0.0	0.0	51.4	0.0	1.0
			폐석면	0.0	414.6	0.0	406.3	0.0	5.6	2.7
			폐유	11.0	931.3	361.1	0.0	569.7	0.9	10.6
			폐유독물	0.0	0.7	0.7	0.0	0.0	0.0	0.0
			폐페인트 및 폐락카	0.0	49.9	49.7	0.0	0.0	0.0	0.2
			폐흡착제 및 폐흡수제	0.0	1.6	0.0	1.6	0.0	0.0	0.0
			PCB함유폐기물	0.0	2.6	0.0	0.0	0.0	2.6	0.0
		광양만권 경자청	소계	0.0	162.9	96.1	6.2	60.6	0.0	0.0
			폐산	0.0	3.5	0.0	0.0	3.5	0.0	0.0
			폐석면	0.0	6.2	0.0	6.2	0.0	0.0	0.0
			폐유	0.0	145.0	87.9	0.0	57.1	0.0	0.0
			폐페인트 및 폐락카	0.0	8.2	8.2	0.0	0.0	0.0	0.0
		광양시	소계	75.7	103,056.0	10,778.2	76,501.6	15,288.4	491.7	71.8
			공정오니	0.4	254.6	90.1	149.6	0.0	0.0	15.3
			광재	13.1	58.0	0.0	71.1	0.0	0.0	0.0
			기타 폐유기용제	1.9	209.1	135.2	0.0	74.8	0.0	1.0
			분진	0.0	79,485.3	0.0	73,486.0	5,999.3	0.0	0.0

(단위 : 톤/년)

관할청	시·도	시·군·구	폐기물 종류	발생내역		처리방법				최종보관량
				전년이월량	'15년도 발생량	소각	매립	재활용	기타	
영산강청	전라남도	광양시	소각재	0.0	516.0	0.0	516.0	0.0	0.0	0.0
			안정화 또는 고형화 처리	0.0	1,050.0	0.0	1,050.0	0.0	0.0	0.0
			폐산	0.3	2,520.4	0.0	0.0	2,515.5	3.3	1.9
			폐석면	0.0	677.1	0.0	558.5	0.0	117.9	0.7
			폐수처리오니	0.0	3.0	0.0	3.0	0.0	0.0	0.0
			폐알칼리	0.0	21.4	0.0	0.0	21.4	0.0	0.0
			폐유	41.3	17,096.2	9,959.2	667.4	6,417.4	42.7	50.8
			폐페인트 및 폐락카	18.7	1,164.9	593.7	0.0	260.0	327.8	2.1
			폐합성수지	0.0	0.0	0.0	0.0	0.0	0.0	0.0
			소계	0.0	314.2	0.1	225.1	2.6	81.6	4.8
		구례군	폐석면	0.0	311.5	0.0	225.1	0.0	81.6	4.8
			폐유	0.0	2.7	0.1	0.0	2.6	0.0	0.0
			소계	1.3	9,271.4	5,659.1	947.6	2,621.5	24.5	20.0
		나주시	공정오니	0.0	15.6	0.0	15.6	0.0	0.0	0.0
			기타 폐유기용제	0.0	3,208.7	1,422.9	0.0	1,785.8	0.0	0.0
			폐산	0.0	103.5	0.0	0.0	103.5	0.0	0.0
			폐석면	0.0	899.5	0.0	862.3	0.0	17.3	19.9
			폐유	1.3	4,759.4	4,205.9	0.0	554.7	0.0	0.1
			폐유독물	0.0	1.7	1.7	0.0	0.0	0.0	0.0
			폐촉매	0.0	176.8	0.0	0.0	176.8	0.0	0.0
			폐페인트 및 폐락카	0.0	28.5	27.8	0.0	0.7	0.0	0.0
			폐흡착제 및 폐흡수제	0.0	69.7	0.0	69.7	0.0	0.0	0.0
			할로겐족유기용제	0.0	0.8	0.8	0.0	0.0	0.0	0.0
			PCB함유폐기물	0.0	7.2	0.0	0.0	0.0	7.2	0.0
			소계	32.8	10,039.3	866.2	4,529.6	4,644.3	0.6	31.4
			담양군	기타 폐유기용제	0.0	234.2	227.7	0.0	6.5	0.0
		소각재		0.0	3,504.3	0.0	3,504.3	0.0	0.0	0.0

(단위 : 톤/년)

관할청	시·도	시·군·구	폐기물 종류	발생내역		처리방법				최종보관량
				전년이월량	'15년도 발생량	소각	매립	재활용	기타	
영산강청	전라남도	담양군	폐산	30.2	169.8	0.0	0.0	173.6	0.0	26.4
			폐석면	0.0	1,011.1	0.0	1,008.3	0.0	0.6	2.2
			폐수처리오니	0.0	17.0	0.0	17.0	0.0	0.0	0.0
			폐유	2.6	5,026.9	562.5	0.0	4,464.2	0.0	2.8
			폐페인트 및 페락카	0.0	76.0	76.0	0.0	0.0	0.0	0.0
		목포시	소계	3.7	1,128.6	258.7	360.3	482.4	12.1	18.8
			기타 폐유기용제	0.0	1.5	1.5	0.0	0.0	0.0	0.0
			폐산	0.0	26.2	0.0	0.0	26.0	0.2	0.0
			폐석면	0.0	378.7	0.0	360.3	0.0	11.9	6.5
			폐유	3.7	706.9	241.9	0.0	456.4	0.0	12.3
			폐유독물	0.0	1.4	1.4	0.0	0.0	0.0	0.0
			폐페인트 및 페락카	0.0	13.9	13.9	0.0	0.0	0.0	0.0
		무안군	소계	26.3	2,559.0	37.7	2,486.7	14.7	28.3	17.9
			기타 폐유기용제	0.0	8.9	8.9	0.0	0.0	0.0	0.0
			소각재	26.1	1,439.1	0.0	1,447.7	0.0	0.0	17.5
			폐산	0.0	11.6	0.0	0.0	3.1	8.5	0.0
			폐석면	0.0	1,041.5	0.0	1,039.0	0.0	2.5	0.0
			폐유	0.2	13.8	2.0	0.0	11.6	0.0	0.4
			폐유독물	0.0	2.2	2.2	0.0	0.0	0.0	0.0
			폐페인트 및 페락카	0.0	41.8	24.5	0.0	0.0	17.3	0.0
		보성군	소계	2.1	710.3	36.6	629.8	1.2	42.8	2.0
			기타 폐유기용제	0.4	19.3	19.2	0.0	0.0	0.0	0.5
			소각재	0.0	70.6	0.0	70.6	0.0	0.0	0.0
			폐석면	1.5	602.0	0.0	559.2	0.0	42.8	1.5
			폐유	0.1	3.7	2.6	0.0	1.2	0.0	0.0
			폐유독물	0.0	0.6	0.6	0.0	0.0	0.0	0.0

(단위 : 톤/년)

관할청	시·도	시·군·구	폐기물 종류	발생내역		처리방법				최종보관량
				전년이월량	'15년도 발생량	소각	매립	재활용	기타	
영산강청	전라남도	보성군	페페인트 및 페락카	0.0	0.4	0.4	0.0	0.0	0.0	0.0
			폐흡착제 및 폐흡수제	0.1	13.7	13.8	0.0	0.0	0.0	0.0
		순천시	소계	7.4	14,019.8	2,574.0	835.2	10,379.7	222.9	15.4
			공정오니	0.0	93.8	0.0	93.8	0.0	0.0	0.0
			광재	0.0	115.0	0.0	0.0	115.0	0.0	0.0
			기타 폐유기용제	0.9	2,408.0	40.8	0.0	2,366.7	0.0	1.4
			분진	0.0	608.5	0.0	38.7	569.8	0.0	0.0
			소각재	0.0	1.2	0.0	1.2	0.0	0.0	0.0
			폐산	0.0	4,247.8	0.0	0.0	4,247.4	0.4	0.0
			폐석면	0.0	895.9	0.0	672.4	0.0	222.5	1.0
			폐유	5.3	5,117.6	2,411.1	0.0	2,699.4	0.0	12.4
			폐유독물	0.0	13.2	13.2	0.0	0.0	0.0	0.0
			폐주물사 및 폐사	0.0	18.7	0.0	18.7	0.0	0.0	0.0
			페페인트 및 페락카	1.2	489.5	108.7	0.0	381.4	0.0	0.6
			폐흡착제 및 폐흡수제	0.0	10.6	0.2	10.4	0.0	0.0	0.0
			신안군	소계	0.0	1,085.0	0.8	1,080.5	3.5	0.2
		폐석면		0.0	1,080.5	0.0	1,080.5	0.0	0.0	0.0
		폐유		0.0	4.5	0.8	0.0	3.5	0.2	0.0
		여수시	소계	425.2	184,032.4	49,786.5	5,599.0	127,166.1	1,397.5	508.5
			공정오니	0.0	247.5	32.1	215.4	0.0	0.0	0.0
			기타 폐유기용제	331.2	76,143.3	17,660.1	0.0	58,454.7	0.0	359.7
			분진	0.0	443.4	0.0	443.4	0.0	0.0	0.0
			소각재	0.0	2,065.6	0.0	2,065.6	0.0	0.0	0.0
			폐농약	0.0	19.4	19.4	0.0	0.0	0.0	0.0
			폐산	0.0	752.1	0.0	0.0	311.2	440.9	0.0
			폐석면	0.0	2,205.2	0.0	2,190.1	0.0	15.1	0.0
			폐수처리오니	0.0	620.6	527.4	93.2	0.0	0.0	0.0

(단위 : 톤/년)

관할청	시·도	시·군·구	폐기물 종류	발생내역		처리방법				최종보관량
				전년이월량	'15년도 발생량	소각	매립	재활용	기타	
영산강청	전라남도	여수시	폐알칼리	0.0	121.2	0.0	0.0	80.1	41.1	0.0
			폐유	33.4	75,500.3	14,941.0	0.0	59,833.8	700.7	58.2
			폐유독물	0.5	14,096.9	13,721.2	0.0	347.3	0.0	28.9
			폐주물사 및 폐사	0.0	374.9	0.0	374.9	0.0	0.0	0.0
			폐촉매	0.0	6,578.2	0.0	157.8	6,282.5	137.9	0.0
			폐페인트 및 페락카	1.3	1,391.0	1,312.1	0.0	69.6	7.7	2.9
			폐합성수지	0.0	817.7	817.7	0.0	0.0	0.0	0.0
			폐흡착제 및 폐흡수제	0.0	110.3	51.7	58.6	0.0	0.0	0.0
			할로겐족유기용제	58.8	2,490.7	703.8	0.0	1,786.9	0.0	58.8
			PCB함유폐기물	0.0	54.1	0.0	0.0	0.0	54.1	0.0
			소계	0.0	883.1	106.4	649.2	121.6	5.9	0.0
		영광군	기타 폐유기용제	0.0	29.9	29.9	0.0	0.0	0.0	0.0
			소각재	0.0	120.6	0.0	120.6	0.0	0.0	0.0
			폐산	0.0	43.2	0.0	0.0	43.2	0.0	0.0
			폐석면	0.0	530.7	0.0	528.0	0.0	2.7	0.0
			폐유	0.0	133.7	55.3	0.0	78.4	0.0	0.0
			폐유독물	0.0	1.0	1.0	0.0	0.0	0.0	0.0
			폐페인트 및 페락카	0.0	20.2	20.2	0.0	0.0	0.0	0.0
			폐흡착제 및 폐흡수제	0.0	0.6	0.0	0.6	0.0	0.0	0.0
			PCB함유폐기물	0.0	3.2	0.0	0.0	0.0	3.2	0.0
			소계	0.0	883.1	106.4	649.2	121.6	5.9	0.0
		영암군	소계	21.2	9,177.1	2,985.0	479.6	4,429.5	944.9	359.3
			기타 폐유기용제	0.0	1,063.3	13.6	0.0	1,049.7	0.0	0.0
			소각재	0.0	297.5	0.0	297.5	0.0	0.0	0.0
			폐산	0.0	870.5	0.0	0.0	844.7	4.6	21.2
			폐석면	0.0	485.4	0.0	167.1	0.0	0.0	318.3
			폐유	0.0	485.1	185.2	0.0	299.9	0.0	0.0
			폐유독물	0.0	0.1	0.1	0.0	0.0	0.0	0.0

(단위 : 톤/년)

관할청	시·도	시·군·구	폐기물 종류	발생내역		처리방법				최종보관량
				전년이월량	'15년도 발생량	소각	매립	재활용	기타	
영산강청	전라남도	영암군	폐주물사 및 폐사	0.0	15.0	0.0	15.0	0.0	0.0	0.0
			폐페인트 및 폐락카	21.2	5,960.2	2,786.1	0.0	2,235.2	940.3	19.8
		완도군	소계	3.2	572.4	143.1	336.4	76.9	2.2	17.0
			광재	0.0	13.3	0.0	0.0	13.3	0.0	0.0
			폐석면	0.0	338.6	0.0	336.4	0.0	2.2	0.0
			폐유	3.2	220.2	142.8	0.0	63.6	0.0	17.0
			폐유독물	0.0	0.3	0.3	0.0	0.0	0.0	0.0
			소계	6.2	5,721.5	186.0	2,154.6	3,376.8	9.2	1.1
		장성군	광재	0.0	974.1	0.0	974.1	0.0	0.0	0.0
			기타 폐유기용제	0.0	10.9	10.9	0.0	0.0	0.0	0.0
			분진	0.0	204.4	0.0	0.0	204.4	0.0	0.0
			소각재	0.0	225.1	0.0	225.1	0.0	0.0	0.0
			폐산	5.8	2,676.1	0.0	0.0	2,681.9	0.0	0.0
			폐석면	0.0	963.6	0.0	954.4	0.0	9.2	0.0
			폐유	0.4	588.8	97.6	0.0	490.5	0.0	1.1
			폐유독물	0.0	3.0	3.0	0.0	0.0	0.0	0.0
			폐페인트 및 폐락카	0.0	74.5	74.5	0.0	0.0	0.0	0.0
			폐흡착제 및 폐흡수제	0.0	1.0	0.0	1.0	0.0	0.0	0.0
			소계	0.0	976.6	90.3	417.7	445.4	23.2	0.0
		장흥군	기타 폐유기용제	0.0	25.2	25.2	0.0	0.0	0.0	0.0
			소각재	0.0	124.8	0.0	124.8	0.0	0.0	0.0
			폐산	0.0	35.6	0.0	0.0	35.6	0.0	0.0
			폐석면	0.0	316.1	0.0	292.9	0.0	23.2	0.0
			폐유	0.0	474.6	64.8	0.0	409.8	0.0	0.0
			폐유독물	0.0	0.3	0.3	0.0	0.0	0.0	0.0
			소계	10.2	618.6	2.2	621.9	0.0	0.0	4.7
		진도군	소계	10.2	618.6	2.2	621.9	0.0	0.0	4.7
			소각재	10.2	212.6	0.0	220.6	0.0	0.0	2.2

(단위 : 톤/년)

관할청	시·도	시·군·구	폐기물 종류	발생내역		처리방법				최종보관량
				전년이월량	'15년도 발생량	소각	매립	재활용	기타	
영산강청	전라남도	진도군	폐석면	0.0	403.1	0.0	400.6	0.0	0.0	2.5
			폐페인트 및 페락카	0.0	2.2	2.2	0.0	0.0	0.0	0.0
			폐흡착제 및 폐흡수제	0.0	0.7	0.0	0.7	0.0	0.0	0.0
		함평군	소계	0.0	972.8	34.5	886.6	23.8	27.9	0.0
			폐산	0.0	8.5	0.0	0.0	8.5	0.0	0.0
			폐석면	0.0	914.5	0.0	886.6	0.0	27.9	0.0
			폐유	0.0	44.1	28.8	0.0	15.3	0.0	0.0
			폐페인트 및 페락카	0.0	5.7	5.7	0.0	0.0	0.0	0.0
		해남군	소계	0.0	1,112.0	139.6	765.7	31.2	175.0	0.5
			폐농약	0.0	0.5	0.5	0.0	0.0	0.0	0.0
			폐산	0.0	8.5	0.0	0.0	8.5	0.0	0.0
			폐석면	0.0	569.1	0.0	565.9	0.0	2.7	0.5
			폐유	0.0	41.8	19.1	0.0	22.7	0.0	0.0
			폐유독물	0.0	1.7	1.7	0.0	0.0	0.0	0.0
			폐페인트 및 페락카	0.0	290.6	118.3	0.0	0.0	172.3	0.0
			폐흡착제 및 폐흡수제	0.0	199.8	0.0	199.8	0.0	0.0	0.0
		화순군	소계	0.0	882.6	15.4	702.5	38.7	8.9	117.1
			기타 폐유기용제	0.0	7.9	7.2	0.0	0.7	0.0	0.0
			폐산	0.0	27.1	0.0	0.0	27.1	0.0	0.0
			폐석면	0.0	824.9	0.0	698.9	0.0	8.9	117.1
			폐유	0.0	14.7	3.8	0.0	10.9	0.0	0.0
폐페인트 및 페락카	0.0		4.4	4.4	0.0	0.0	0.0	0.0		
폐흡착제 및 폐흡수제	0.0		3.6	0.0	3.6	0.0	0.0	0.0		
대구청	경상북도	합계	2,603.4	640,303.6	60,586.6	100,483.5	399,757.7	78,604.8	3,474.5	
		경산시	소계	62.7	14,281.6	3,964.4	3,038.1	6,895.3	77.6	368.9
			공정오니	0.0	137.2	0.0	137.2	0.0	0.0	0.0
			광재	0.3	28.7	0.0	0.0	28.7	0.0	0.3

(단위 : 톤/년)

관할청	시·도	시·군·구	폐기물 종류	발생내역		처리방법				최종보관량
				전년이월량	'15년도 발생량	소각	매립	재활용	기타	
대구청	경상북도	경산시	기타 폐유기용제	22.1	903.1	446.1	0.0	440.4	0.0	38.7
			소각재	16.2	1,522.8	0.0	1,531.1	0.0	0.0	7.9
			폐산	1.3	801.5	0.0	0.0	789.1	11.4	2.3
			폐석면	0.0	1,380.1	0.0	1,369.8	0.0	8.8	1.5
			폐알칼리	0.0	57.4	0.0	0.0	0.0	57.4	0.0
			폐유	20.4	6,831.9	2,498.2	0.0	4,321.0	0.0	33.1
			폐유독물	0.0	77.8	73.0	0.0	4.5	0.0	0.3
			폐촉매	0.0	1,371.8	0.0	0.0	1,088.0	0.0	283.8
			폐페인트 및 페락카	1.5	999.0	928.3	0.0	71.8	0.0	0.4
			폐합성수지	0.0	58.2	8.3	0.0	49.4	0.0	0.5
			할로겐족유기용제	0.9	112.1	10.5	0.0	102.4	0.0	0.1
		소계	417.4	30,577.9	8,335.3	6,275.4	13,844.8	1,266.4	1,273.4	
		경주시	공정오니	30.3	1,506.8	0.0	12.3	1,524.8	0.0	0.0
			광재	0.0	60.4	0.0	0.0	40.1	19.8	0.5
			기타 폐유기용제	0.8	1,029.3	153.4	0.0	483.7	377.7	15.3
			분진	25.7	1,854.8	0.0	1,708.5	156.3	0.0	15.7
			소각재	0.0	3,075.4	0.0	3,075.4	0.0	0.0	0.0
			폐내화물 및 도자기조각	0.0	5.6	0.0	5.6	0.0	0.0	0.0
			폐산	19.6	4,115.8	0.0	0.0	3,495.7	632.3	7.4
			폐석면	3.1	1,408.1	0.0	1,393.1	0.0	0.1	18.0
			폐수처리오니	4.8	71.5	0.0	74.3	0.0	0.0	2.0
			폐알칼리	0.0	6.2	0.0	6.2	0.0	0.0	0.0
			폐유	332.1	11,761.3	4,495.1	0.0	7,452.1	81.8	64.4
			폐유독물	0.0	8.9	8.9	0.0	0.0	0.0	0.0
			폐페인트 및 페락카	1.0	5,639.7	3,649.7	0.0	690.1	151.0	1,149.9
			폐합성수지	0.0	11.9	11.9	0.0	0.0	0.0	0.0
			폐흡착제 및 폐흡수제	0.0	2.0	0.0	0.0	2.0	0.0	0.0

(단위 : 톤/년)

관할청	시·도	시·군·구	폐기물 종류	발생내역		처리방법				최종보관량
				전년이월량	'15년도 발생량	소각	매립	재활용	기타	
대구청	경상북도	경주시	할로겐족유기용제	0.0	16.5	16.3	0.0	0.0	0.0	0.2
			PCB함유폐기물	0.0	3.7	0.0	0.0	0.0	3.7	0.0
		고령군	소계	14.4	5,447.9	405.5	1,720.0	3,287.6	29.4	19.8
			공정오니	0.0	19.6	0.0	19.6	0.0	0.0	0.0
			광재	9.7	335.6	0.0	0.0	339.0	0.0	6.3
			기타 폐유기용제	0.0	67.2	66.8	0.0	0.0	0.0	0.4
			분진	0.0	922.3	0.0	922.1	0.2	0.0	0.0
			소각재	0.0	86.9	0.0	86.9	0.0	0.0	0.0
			폐산	1.7	2,738.8	0.0	0.0	2,729.4	1.8	9.3
			폐석면	0.0	691.8	0.0	691.4	0.0	0.4	0.0
			폐알칼리	0.0	20.0	0.0	0.0	0.0	20.0	0.0
			폐유	3.0	516.6	293.3	0.0	216.2	7.2	2.9
			폐유독물	0.0	0.0	0.0	0.0	0.0	0.0	0.0
			폐페인트 및 페락카	0.0	48.3	45.4	0.0	2.0	0.0	0.9
			할로겐족유기용제	0.0	0.8	0.0	0.0	0.8	0.0	0.0
		구미시	소계	735.4	172,433.9	10,806.0	12,533.7	105,261.9	44,228.5	339.2
			공정오니	6.2	2,459.0	63.1	1,196.9	840.8	362.4	2.0
			광재	0.0	881.2	0.0	0.0	881.2	0.0	0.0
			기타 폐유기용제	186.0	68,863.8	3,766.5	0.0	65,137.0	5.7	140.6
			분진	0.0	67.7	0.0	37.7	26.3	3.7	0.0
			소각재	105.1	8,948.4	0.0	9,024.4	0.0	0.0	29.1
			폐농약	0.0	502.3	244.2	0.0	258.1	0.0	0.0
			폐산	253.6	68,375.9	16.0	0.0	28,191.8	40,360.0	61.7
			폐석면	0.0	1,686.4	0.0	1,685.6	0.0	0.1	0.7
			폐수처리오니	0.0	693.2	0.0	586.5	106.7	0.0	0.0
			폐알칼리	3.4	6,177.2	0.0	0.0	3,668.6	2,499.0	13.0
			폐유	38.2	8,654.2	3,340.8	0.0	5,137.2	168.7	45.7

(단위 : 톤/년)

관할청	시·도	시·군·구	폐기물 종류	발생내역		처리방법				최종보관량
				전년이월량	'15년도 발생량	소각	매립	재활용	기타	
대구청	경상북도	구미시	폐유독물	35.6	1,415.3	380.7	0.0	272.8	779.1	18.3
			폐주물사 및 폐사	0.0	2.6	0.0	2.6	0.0	0.0	0.0
			폐페인트 및 페락카	96.2	2,538.5	1,931.9	0.0	681.5	6.9	14.4
			폐합성수지	9.9	1,018.3	1,014.8	0.0	0.0	0.0	13.4
			폐흡착제 및 폐흡수제	0.0	21.2	21.1	0.0	0.0	0.0	0.1
			할로겐족유기용제	1.2	85.8	26.9	0.0	59.9	0.0	0.2
			PCB함유폐기물	0.0	42.9	0.0	0.0	0.0	42.9	0.0
		군위군	소계	0.0	4,347.6	6.8	501.3	3,839.5	0.0	0.0
			기타 폐유기용제	0.0	3,836.9	0.0	0.0	3,836.9	0.0	0.0
			폐산	0.0	1.2	0.0	0.0	1.2	0.0	0.0
			폐석면	0.0	501.3	0.0	501.3	0.0	0.0	0.0
			폐유	0.0	2.8	1.4	0.0	1.4	0.0	0.0
			폐페인트 및 페락카	0.0	5.4	5.4	0.0	0.0	0.0	0.0
		김천시	소계	14.9	15,396.4	8,270.9	1,052.7	5,437.4	577.5	72.8
			공정오니	0.0	63.8	63.8	0.0	0.0	0.0	0.0
			기타 폐유기용제	8.1	8,663.4	4,650.1	0.0	3,982.0	0.0	39.4
			소각재	0.0	385.3	0.0	385.3	0.0	0.0	0.0
			폐산	0.0	352.5	0.0	0.0	352.5	0.0	0.0
			폐석면	0.0	446.2	0.0	445.0	0.0	0.0	1.2
			폐수처리오니	0.0	221.1	0.0	221.1	0.0	0.0	0.0
			폐알칼리	0.0	154.1	0.0	0.0	0.0	154.1	0.0
			폐유	6.8	2,046.6	567.0	0.0	1,057.2	419.9	9.3
			폐유독물	0.0	4.9	1.3	0.0	3.6	0.0	0.0
			폐페인트 및 페락카	0.0	44.6	44.6	0.0	0.0	0.0	0.0
			폐합성수지	0.0	2,941.0	2,880.5	0.0	37.6	0.0	22.9
			폐흡착제 및 폐흡수제	0.0	6.1	4.8	1.3	0.0	0.0	0.0
			할로겐족유기용제	0.0	63.3	58.8	0.0	4.5	0.0	0.0

(단위 : 톤/년)

관할청	시·도	시·군·구	폐기물 종류	발생내역		처리방법				최종보관량
				전년이월량	'15년도 발생량	소각	매립	재활용	기타	
대구청	경상북도	김천시	PCB함유폐기물	0.0	3.5	0.0	0.0	0.0	3.5	0.0
		문경시	소계	0.5	2,342.7	865.7	1,165.8	300.3	11.4	0.0
			기타 폐유기용제	0.0	788.0	570.9	0.0	217.1	0.0	0.0
			폐산	0.0	8.1	0.0	0.0	8.1	0.0	0.0
			폐석면	0.0	1,172.9	0.0	1,165.8	0.0	7.1	0.0
			폐유	0.0	344.1	266.0	0.0	73.8	4.3	0.0
			페페인트 및 페락카	0.5	29.6	28.8	0.0	1.3	0.0	0.0
			소계	170.5	38,869.4	4.7	38,796.5	132.7	6.9	99.1
		봉화군	공정오니	168.4	37,675.3	0.0	37,778.1	0.0	0.0	65.6
			폐내화물 및 도자기조각	0.0	398.3	0.0	370.0	0.0	0.0	28.3
			폐산	0.0	1.8	0.0	0.0	0.0	1.8	0.0
			폐석면	0.0	569.3	0.0	567.2	0.0	0.1	2.0
			폐알칼리	0.0	5.0	0.0	0.0	0.0	5.0	0.0
			폐유	2.1	134.7	1.0	0.0	132.7	0.0	3.1
			폐촉매	0.0	81.2	0.0	81.2	0.0	0.0	0.0
			페페인트 및 페락카	0.0	3.8	3.7	0.0	0.0	0.0	0.1
			소계	32.3	1,651.1	69.4	1,464.3	105.6	1.7	42.4
		상주시	기타 폐유기용제	0.0	19.7	19.7	0.0	0.0	0.0	0.0
			소각재	30.3	758.8	0.0	749.5	0.0	0.0	39.6
			폐산	1.9	20.7	0.0	0.0	22.6	0.0	0.0
			폐석면	0.0	719.3	0.0	714.8	0.0	1.7	2.8
			폐유	0.1	89.2	6.3	0.0	83.0	0.0	0.0
			폐유독물	0.0	0.4	0.4	0.0	0.0	0.0	0.0
			페페인트 및 페락카	0.0	43.0	43.0	0.0	0.0	0.0	0.0
			소계	1.3	2,737.3	771.5	746.6	1,144.2	61.7	14.6
		성주군	기타 폐유기용제	0.0	600.7	35.8	0.0	563.7	1.1	0.1
			소각재	0.0	216.5	0.0	216.5	0.0	0.0	0.0

(단위 : 톤/년)

관할청	시·도	시·군·구	폐기물 종류	발생내역		처리방법				최종보관량
				전년이월량	'15년도 발생량	소각	매립	재활용	기타	
대구청	경상북도	성주군	폐산	0.0	60.6	0.0	0.0	0.0	60.6	0.0
			폐석면	0.0	539.2	0.0	530.1	0.0	0.0	9.1
			폐유	1.3	1,201.7	623.4	0.0	578.8	0.0	0.8
			폐페인트 및 페락카	0.0	53.7	53.6	0.0	0.0	0.0	0.1
			폐합성수지	0.0	63.2	58.7	0.0	0.0	0.0	4.5
			할로겐족유기용제	0.0	1.7	0.0	0.0	1.7	0.0	0.0
		안동시	소계	0.0	1,595.5	58.1	1,019.1	517.8	0.5	0.0
			기타 폐유기용제	0.0	5.0	5.0	0.0	0.0	0.0	0.0
			폐산	0.0	32.7	0.0	0.0	32.7	0.0	0.0
			폐석면	0.0	1,019.6	0.0	1,019.1	0.0	0.5	0.0
			폐유	0.0	252.4	38.1	0.0	214.3	0.0	0.0
			폐유독물	0.0	1.4	1.4	0.0	0.0	0.0	0.0
			폐페인트 및 페락카	0.0	13.6	13.6	0.0	0.0	0.0	0.0
		폐합성수지	0.0	270.8	0.0	0.0	270.8	0.0	0.0	
		영덕군	소계	0.0	432.2	0.0	430.3	1.9	0.0	0.0
			소각재	0.0	71.2	0.0	71.2	0.0	0.0	0.0
			폐석면	0.0	359.1	0.0	359.1	0.0	0.0	0.0
			폐유	0.0	1.9	0.0	0.0	1.9	0.0	0.0
		영양군	소계	0.0	390.4	3.9	377.7	8.6	0.2	0.0
			기타 폐유기용제	0.0	0.1	0.1	0.0	0.0	0.0	0.0
			소각재	0.0	2.7	0.0	2.7	0.0	0.0	0.0
			폐석면	0.0	375.2	0.0	375.0	0.0	0.2	0.0
			폐유	0.0	12.4	3.8	0.0	8.6	0.0	0.0
		영주시	소계	0.0	8,062.7	1,931.4	818.5	5,287.9	1.7	23.2
			기타 폐유기용제	0.0	26.4	0.2	0.0	26.2	0.0	0.0
			소각재	0.0	3.2	0.0	3.2	0.0	0.0	0.0
			폐산	0.0	5.8	0.0	0.0	5.8	0.0	0.0

(단위 : 톤/년)

관할청	시·도	시·군·구	폐기물 종류	발생내역		처리방법				최종보관량
				전년이월량	'15년도 발생량	소각	매립	재활용	기타	
대구청	경상북도	영주시	폐석면	0.0	837.9	0.0	815.3	0.0	1.7	20.9
			폐유	0.0	7,130.2	1,908.3	0.0	5,219.6	0.0	2.3
			폐유독물	0.0	2.0	2.0	0.0	0.0	0.0	0.0
			페페인트 및 페락카	0.0	57.2	20.9	0.0	36.3	0.0	0.0
		영천시	소계	144.9	32,259.6	4,511.2	2,914.9	24,277.2	513.3	187.9
			공정오니	6.4	827.6	0.0	156.1	677.9	0.0	0.0
			기타 폐유기용제	73.6	5,429.8	334.4	0.0	4,898.2	180.0	90.8
			분진	0.0	312.2	0.0	6.0	0.0	306.2	0.0
			소각재	0.0	1,534.4	0.0	1,531.8	0.0	0.0	2.6
			폐산	33.8	16,003.4	0.0	0.0	15,999.0	0.0	38.2
			폐석면	0.0	1,201.0	0.0	1,192.7	0.0	1.6	6.7
			폐수처리오니	0.0	28.3	0.0	28.3	0.0	0.0	0.0
			폐알칼리	0.0	24.3	0.0	0.0	0.0	24.3	0.0
			폐유	9.3	5,627.6	3,072.4	0.0	2,548.3	0.0	16.2
			폐유독물	0.0	0.7	0.7	0.0	0.0	0.0	0.0
			페페인트 및 페락카	18.9	1,036.6	871.8	0.0	153.8	0.0	29.9
			폐합성수지	0.0	27.9	27.9	0.0	0.0	0.0	0.0
			할로겐족유기용제	2.9	205.8	204.0	0.0	0.0	1.2	3.5
		예천군	소계	0.0	895.3	28.4	691.2	173.3	2.4	0.0
			기타 폐유기용제	0.0	13.7	13.7	0.0	0.0	0.0	0.0
			폐산	0.0	15.4	0.0	0.0	15.4	0.0	0.0
			폐석면	0.0	693.6	0.0	691.2	0.0	2.4	0.0
			폐유	0.0	170.8	12.9	0.0	157.9	0.0	0.0
			페페인트 및 페락카	0.0	1.8	1.8	0.0	0.0	0.0	0.0
		울릉군	소계	0.0	99.8	5.5	71.4	20.4	2.5	0.0
			기타 폐유기용제	0.0	3.8	0.0	0.0	3.8	0.0	0.0
			폐석면	0.0	73.9	0.0	71.4	0.0	2.5	0.0

(단위 : 톤/년)

관할청	시·도	시·군·구	폐기물 종류	발생내역		처리방법				최종보관량
				전년이월량	'15년도 발생량	소각	매립	재활용	기타	
대구청	경상북도	울릉군	폐유	0.0	22.1	5.5	0.0	16.6	0.0	0.0
		울진군	소계	4.8	1,226.1	353.2	702.5	170.3	4.9	0.0
			기타 폐유기용제	0.0	39.1	39.1	0.0	0.0	0.0	0.0
			소각재	0.0	149.1	0.0	149.1	0.0	0.0	0.0
			폐산	4.7	44.4	0.0	0.0	49.1	0.0	0.0
			폐석면	0.0	555.8	0.0	553.4	0.0	2.4	0.0
			폐유	0.1	429.9	308.8	0.0	121.2	0.0	0.0
			폐페인트 및 페락카	0.0	5.3	5.3	0.0	0.0	0.0	0.0
			PCB함유폐기물	0.0	2.5	0.0	0.0	0.0	2.5	0.0
		의성군	소계	2.6	596.6	13.2	569.8	14.2	1.5	0.5
			분진	0.0	4.3	0.0	4.3	0.0	0.0	0.0
			소각재	2.6	73.7	0.0	75.8	0.0	0.0	0.5
			폐석면	0.0	491.2	0.0	489.7	0.0	1.5	0.0
			폐유	0.0	20.6	6.4	0.0	14.2	0.0	0.0
			폐페인트 및 페락카	0.0	6.8	6.8	0.0	0.0	0.0	0.0
		청도군	소계	0.0	676.8	13.5	584.6	67.4	4.4	6.9
			소각재	0.0	66.0	0.0	66.0	0.0	0.0	0.0
			폐산	0.0	1.8	0.0	0.0	1.8	0.0	0.0
			폐석면	0.0	529.9	0.0	518.6	0.0	4.4	6.9
			폐유	0.0	50.0	6.8	0.0	43.2	0.0	0.0
			폐페인트 및 페락카	0.0	25.2	6.7	0.0	18.5	0.0	0.0
			할로겐족유기용제	0.0	3.9	0.0	0.0	3.9	0.0	0.0
		청송군	소계	0.0	494.9	3.9	408.5	70.4	1.5	10.6
			폐산	0.0	36.0	0.0	0.0	36.0	0.0	0.0
			폐석면	0.0	420.6	0.0	408.5	0.0	1.5	10.6
			폐유	0.0	37.1	2.7	0.0	34.4	0.0	0.0
			폐페인트 및 페락카	0.0	1.2	1.2	0.0	0.0	0.0	0.0

(단위 : 톤/년)

관할청	시·도	시·군·구	폐기물 종류	발생내역		처리방법				최종보관량
				전년이월량	'15년도 발생량	소각	매립	재활용	기타	
대구청	경상북도	칠곡군	소계	183.0	21,882.0	3,601.8	2,741.0	14,875.9	756.9	89.4
			공정오니	0.0	61.7	18.0	43.7	0.0	0.0	0.0
			광재	0.0	0.3	0.0	0.0	0.0	0.3	0.0
			기타 폐유기용제	100.9	7,660.7	530.5	0.0	7,218.1	0.0	13.0
			소각재	0.0	1,125.7	0.0	1,125.7	0.0	0.0	0.0
			폐산	0.0	1,519.4	1.1	0.0	1,383.8	127.7	6.8
			폐석면	0.0	633.2	0.0	632.9	0.0	0.1	0.2
			폐수처리오니	17.9	926.2	0.0	938.7	0.0	0.0	5.4
			폐알칼리	10.0	1,155.8	0.0	0.0	607.9	547.9	10.0
			폐유	40.9	7,709.9	2,116.9	0.0	5,533.1	53.8	47.0
			폐주물사 및 폐사	0.0	0.2	0.0	0.0	0.0	0.2	0.0
			폐페인트 및 폐락카	13.3	1,036.1	927.0	0.0	115.4	0.0	7.0
			할로겐족유기용제	0.0	17.6	0.0	0.0	17.6	0.0	0.0
			PCB함유폐기물	0.0	35.2	8.3	0.0	0.0	26.9	0.0
		포항시	소계	818.7	283,436.7	16,562.3	21,705.9	214,023.1	31,038.3	925.8
			공정오니	2.1	5,165.6	619.7	259.0	4,288.7	0.0	0.3
			광재	0.8	234.3	0.0	0.0	233.8	0.0	1.3
			기타 폐유기용제	42.3	2,048.0	101.5	0.0	1,969.0	0.0	19.8
			분진	109.6	184,357.5	0.0	4,338.3	150,863.8	29,185.6	79.4
			소각재	0.0	2,669.1	0.0	2,669.1	0.0	0.0	0.0
			폐산	118.0	43,052.3	0.0	0.0	42,499.6	553.4	117.3
			폐석면	0.0	1,741.7	0.0	1,713.5	0.0	12.2	16.0
			폐수처리오니	0.0	7,919.6	0.0	7,919.6	0.0	0.0	0.0
			폐알칼리	0.0	699.8	0.0	0.0	85.5	614.3	0.0
			폐유	537.3	30,775.5	14,124.5	4,761.5	11,703.0	44.5	679.3
			폐유독물	0.0	125.0	125.0	0.0	0.0	0.0	0.0
폐주물사 및 폐사	0.0	0.4	0.0	0.4	0.0	0.0	0.0			

(단위 : 톤/년)

관할청	시·도	시·군·구	폐기물 종류	발생내역		처리방법				최종보관량
				전년이월량	'15년도 발생량	소각	매립	재활용	기타	
대구청	경상북도	포항시	폐촉매	0.0	17.7	0.0	0.0	17.7	0.0	0.0
			폐페인트 및 페락카	8.6	4,277.9	1,448.6	0.0	2,311.9	513.6	12.4
			폐합성고무	0.0	50.1	0.0	0.0	50.1	0.0	0.0
			폐합성수지	0.0	138.7	138.7	0.0	0.0	0.0	0.0
			폐흡착제 및 폐흡수제	0.0	48.8	4.3	44.5	0.0	0.0	0.0
			PCB함유폐기물	0.0	114.7	0.0	0.0	0.0	114.7	0.0
		대구경북 경자청	소계	0.0	169.3	0.0	153.7	0.0	15.6	0.0
			폐산	0.0	15.6	0.0	0.0	0.0	15.6	0.0
			폐석면	0.0	153.7	0.0	153.7	0.0	0.0	0.0
낙동강청	경상남도	합계		2,754.7	371,504.5	71,801.7	52,192.0	204,087.3	8,816.4	37,361.8
		거제시	소계	244.0	16,940.3	3,353.9	4,314.5	7,001.4	2,149.8	364.7
			기타 폐유기용제	0.0	60.6	60.4	0.0	0.2	0.0	0.0
			분진	8.4	1,099.9	0.0	1,071.5	0.0	0.0	36.8
			소각재	45.4	2,662.8	0.0	2,702.9	0.0	0.0	5.3
			폐산	0.0	1,056.2	0.0	0.0	1,054.7	0.7	0.8
			폐석면	0.0	542.9	0.0	540.1	0.0	2.8	0.0
			폐유	160.4	4,356.6	437.2	0.0	3,877.0	0.0	202.8
			폐페인트 및 페락카	29.8	7,151.7	2,856.3	0.0	2,067.9	2,138.3	119.0
			할로겐족유기용제	0.0	1.6	0.0	0.0	1.6	0.0	0.0
			PCB함유폐기물	0.0	8.0	0.0	0.0	0.0	8.0	0.0
		거창군	소계	0.0	1,321.2	81.5	742.4	497.3	0.0	0.0
			공정오니	0.0	41.9	0.0	41.9	0.0	0.0	0.0
			기타 폐유기용제	0.0	0.4	0.4	0.0	0.0	0.0	0.0
			소각재	0.0	34.7	0.0	34.7	0.0	0.0	0.0
			폐농약	0.0	50.3	50.3	0.0	0.0	0.0	0.0
			폐산	0.0	18.2	0.0	0.0	18.2	0.0	0.0
			폐석면	0.0	665.8	0.0	665.8	0.0	0.0	0.0

(단위 : 톤/년)

관할청	시·도	시·군·구	폐기물 종류	발생내역		처리방법				최종보관량
				전년이월량	'15년도 발생량	소각	매립	재활용	기타	
낙동강청	경상남도	거창군	폐유	0.0	507.3	28.2	0.0	479.1	0.0	0.0
			폐페인트 및 페락카	0.0	2.0	2.0	0.0	0.0	0.0	0.0
			폐흡착제 및 폐흡수제	0.0	0.6	0.6	0.0	0.0	0.0	0.0
		고성군	소계	2.9	2,913.4	818.1	896.6	992.3	206.4	2.9
			기타 폐유기용제	0.0	0.4	0.4	0.0	0.0	0.0	0.0
			소각재	0.0	183.7	0.0	183.7	0.0	0.0	0.0
			폐산	0.0	167.3	0.0	0.0	136.5	30.8	0.0
			폐석면	0.0	712.9	0.0	712.9	0.0	0.0	0.0
			폐유	0.0	329.4	47.2	0.0	282.2	0.0	0.0
			폐페인트 및 페락카	2.9	1,449.0	770.5	0.0	573.6	104.9	2.9
			PCB함유폐기물	0.0	70.7	0.0	0.0	0.0	70.7	0.0
			소계	334.6	48,037.6	12,527.2	3,912.2	29,926.0	1,669.0	337.8
		김해시	공정오니	0.0	18.4	0.0	18.4	0.0	0.0	0.0
			기타 폐유기용제	90.3	9,592.1	884.7	0.0	8,539.2	195.6	62.9
			분진	0.0	19.6	0.0	19.6	0.0	0.0	0.0
			소각재	0.0	2,191.1	0.0	2,191.1	0.0	0.0	0.0
			폐산	0.0	6,513.8	0.0	0.0	6,180.6	333.2	0.0
			폐석면	0.0	1,575.8	0.0	1,545.3	0.0	27.9	2.6
			폐수처리오니	0.0	137.8	0.0	137.8	0.0	0.0	0.0
			폐알칼리	0.0	83.3	0.0	0.0	0.0	83.3	0.0
			폐유	216.2	23,368.4	8,753.6	0.0	14,455.9	156.8	218.3
			폐유독물	0.0	0.2	0.2	0.0	0.0	0.0	0.0
			폐페인트 및 페락카	13.8	3,668.2	2,876.7	0.0	729.2	36.4	39.7
			폐합성수지	0.0	6.9	0.5	0.0	6.4	0.0	0.0
			폐흡착제 및 폐흡수제	0.0	1.2	0.0	0.0	1.2	0.0	0.0
			할로겐족유기용제	0.0	25.0	11.5	0.0	13.5	0.0	0.0
		PCB함유폐기물	14.3	835.8	0.0	0.0	0.0	835.8	14.3	

(단위 : 톤/년)

관할청	시·도	시·군·구	폐기물 종류	발생내역		처리방법				최종보관량
				전년이월량	'15년도 발생량	소각	매립	재활용	기타	
낙동강청	경상남도	마산시	소계	0.0	3,010.0	11.3	0.2	2,189.7	808.8	0.0
			기타 폐유기용제	0.0	16.6	4.7	0.0	11.9	0.0	0.0
			폐산	0.0	48.2	0.0	0.0	48.2	0.0	0.0
			폐석면	0.0	0.2	0.0	0.2	0.0	0.0	0.0
			폐유	0.0	2,136.2	6.6	0.0	2,129.6	0.0	0.0
			PCB함유폐기물	0.0	808.8	0.0	0.0	0.0	808.8	0.0
		밀양시	소계	46.3	34,154.6	1,546.3	1,620.2	2,388.1	62.6	28,583.7
			기타 폐유기용제	0.0	281.1	19.1	0.0	262.0	0.0	0.0
			소각재	0.0	530.5	0.0	530.5	0.0	0.0	0.0
			폐산	45.7	1,603.9	0.0	0.0	1,588.5	61.1	0.0
			폐석면	0.0	1,089.0	0.0	1,088.8	0.0	0.2	0.0
			폐유	0.6	29,860.2	1,347.1	0.0	499.4	0.0	28,014.3
			폐유독물	0.0	1.0	1.0	0.0	0.0	0.0	0.0
			폐촉매	0.0	0.9	0.0	0.9	0.0	0.0	0.0
			폐페인트 및 폐락카	0.0	787.8	179.1	0.0	38.2	1.1	569.4
			PCB함유폐기물	0.0	0.2	0.0	0.0	0.0	0.2	0.0
		사천시	소계	78.1	5,645.6	2,080.3	1,638.0	1,327.1	608.4	69.9
			기타 폐유기용제	2.2	565.9	8.5	0.0	557.7	0.0	1.9
			소각재	23.1	485.9	0.0	509.0	0.0	0.0	0.0
			폐산	26.9	215.7	0.0	0.0	117.2	107.2	18.2
			폐석면	0.0	640.9	0.0	637.1	0.0	0.7	3.1
			폐수처리오니	0.0	491.9	0.0	491.9	0.0	0.0	0.0
			폐유	5.2	1,717.2	1,047.9	0.0	635.9	17.4	21.2
			폐페인트 및 폐락카	20.7	1,525.9	1,023.9	0.0	14.1	483.1	25.5
			할로겐족유기용제	0.0	2.2	0.0	0.0	2.2	0.0	0.0
		산청군	소계	0.0	3,086.2	2,307.7	490.5	24.1	261.6	2.3
			기타 폐유기용제	0.0	0.5	0.5	0.0	0.0	0.0	0.0

(단위 : 톤/년)

관할청	시·도	시·군·구	폐기물 종류	발생내역		처리방법				최종보관량
				전년이월량	'15년도 발생량	소각	매립	재활용	기타	
낙동강청	경상남도	산청군	소각재	0.0	63.7	0.0	63.7	0.0	0.0	0.0
			폐산	0.0	273.6	0.0	0.0	11.1	260.2	2.3
			폐석면	0.0	428.2	0.0	426.8	0.0	1.4	0.0
			폐유	0.0	2,296.4	2,283.4	0.0	13.0	0.0	0.0
			폐페인트 및 페락카	0.0	23.8	23.8	0.0	0.0	0.0	0.0
		양산시	소계	1,379.0	57,817.5	16,494.1	3,956.9	35,471.0	1,663.3	1,611.2
			공정오니	9.0	484.7	18.5	472.7	0.0	0.0	2.5
			광재	1.8	359.1	0.0	0.0	360.9	0.0	0.0
			기타 폐유기용제	1,003.6	2,466.2	1,099.5	0.0	1,388.9	10.7	970.7
			분진	29.9	1,072.7	0.0	1,058.2	0.0	15.2	29.2
			소각재	0.0	1,060.6	0.0	1,060.6	0.0	0.0	0.0
			폐산	56.0	14,167.4	0.0	0.0	13,383.7	802.2	37.5
			폐석면	0.0	772.8	0.0	772.1	0.0	0.7	0.0
			폐수처리오니	9.7	972.1	0.0	593.3	386.5	0.0	2.0
			폐알칼리	0.0	189.8	0.0	0.0	0.0	189.8	0.0
			폐유	221.3	33,556.0	13,852.0	0.0	19,139.5	568.8	217.0
			폐유독물	0.0	15.3	15.3	0.0	0.0	0.0	0.0
			폐페인트 및 페락카	45.0	2,274.8	1,366.1	0.0	535.9	75.9	341.9
			폐합성고무	0.0	109.8	0.0	0.0	109.8	0.0	0.0
			폐합성수지	0.0	34.2	26.3	0.0	0.0	0.0	7.9
			폐흡착제 및 폐흡수제	0.0	6.6	0.0	0.0	6.6	0.0	0.0
			할로겐족유기용제	2.7	275.4	116.4	0.0	159.2	0.0	2.5
			의령군	소계	7.0	1,055.4	255.5	606.2	129.1	69.5
		기타 폐유기용제		1.9	2.3	4.2	0.0	0.0	0.0	0.0
		분진		4.5	38.4	0.0	42.9	0.0	0.0	0.0
		안정화 또는 고형화 처리		0.0	0.0	0.0	0.0	0.0	0.0	0.0
		폐산		0.0	73.1	0.0	0.0	7.5	65.6	0.0

(단위 : 톤/년)

관할청	시·도	시·군·구	폐기물 종류	발생내역		처리방법				최종보관량
				전년이월량	'15년도 발생량	소각	매립	재활용	기타	
낙동강청	경상남도	의령군	폐석면	0.6	568.7	0.0	563.3	0.0	3.9	2.1
			폐유	0.0	273.4	157.4	0.0	116.0	0.0	0.0
			폐페인트 및 페락카	0.0	98.0	92.4	0.0	5.6	0.0	0.0
			폐흡착제 및 폐흡수제	0.0	1.5	1.5	0.0	0.0	0.0	0.0
		진주시	소계	55.5	6,457.7	1,211.3	1,883.5	3,316.9	33.5	68.0
			공정오니	0.0	16.2	0.0	16.2	0.0	0.0	0.0
			광재	0.0	5.6	0.0	5.6	0.0	0.0	0.0
			기타 폐유기용제	14.9	1,889.3	17.5	0.0	1,870.8	1.0	14.9
			소각재	26.3	512.1	0.0	507.6	0.0	0.0	30.8
			폐농약	0.0	5.5	5.5	0.0	0.0	0.0	0.0
			폐산	1.6	360.5	0.0	0.0	358.1	0.7	3.3
			폐석면	0.0	1,340.8	0.0	1,340.7	0.0	0.1	0.0
			폐수처리오니	0.0	12.5	0.0	12.5	0.0	0.0	0.0
			폐알칼리	0.0	45.2	0.0	0.0	45.0	0.2	0.0
			폐유	12.7	1,973.8	979.9	0.0	956.1	31.5	19.0
			폐유독물	0.0	19.4	19.4	0.0	0.0	0.0	0.0
			폐주물사 및 폐사	0.0	0.9	0.0	0.9	0.0	0.0	0.0
			폐페인트 및 페락카	0.0	224.3	155.2	0.0	69.1	0.0	0.0
			할로겐족유기용제	0.0	51.6	33.8	0.0	17.8	0.0	0.0
			진해시	소계	0.0	1.7	0.0	1.7	0.0	0.0
		폐석면		0.0	1.7	0.0	1.7	0.0	0.0	0.0
		폐페인트 및 페락카		0.0	0.0	0.0	0.0	0.0	0.0	0.0
		창녕군	소계	7.2	2,164.3	659.7	887.4	615.6	0.0	8.8
			기타 폐유기용제	0.2	80.5	1.0	0.0	79.3	0.0	0.4
			소각재	0.0	281.8	0.0	281.8	0.0	0.0	0.0
			폐산	1.0	47.4	0.0	0.0	46.4	0.0	2.0
			폐석면	0.0	594.8	0.0	594.8	0.0	0.0	0.0

(단위 : 톤/년)

관할청	시·도	시·군·구	폐기물 종류	발생내역		처리방법				최종보관량
				전년이월량	'15년도 발생량	소각	매립	재활용	기타	
낙동강청	경상남도	창녕군	폐유	4.1	955.9	473.3	0.0	481.9	0.0	4.8
			폐주물사 및 폐사	0.0	10.8	0.0	10.8	0.0	0.0	0.0
			폐페인트 및 페락카	1.9	193.1	185.4	0.0	8.0	0.0	1.6
		창원시	소계	411.6	130,315.3	25,652.7	24,313.4	74,630.7	501.5	5,628.6
			공정오니	4.4	2,758.0	0.0	494.9	2,263.9	0.0	3.6
			광재	18.5	131.9	0.0	0.0	134.4	0.0	16.0
			기타 폐유기용제	9.8	829.9	75.6	0.0	760.6	0.0	3.5
			분진	152.6	43,078.8	0.0	11,359.8	31,814.1	0.0	57.5
			소각재	16.4	6,947.8	0.0	6,939.5	0.0	0.0	24.7
			폐산	51.7	15,248.3	0.0	0.0	15,073.8	132.0	94.2
			폐석면	0.0	2,626.5	0.0	2,563.1	0.0	49.9	13.5
			폐수처리오니	13.2	4,817.0	0.0	2,943.3	1,832.4	30.1	24.4
			폐알칼리	0.0	86.9	0.0	3.7	16.1	39.6	27.5
			폐유	113.6	42,069.1	20,881.1	0.0	20,997.1	33.1	271.4
			폐유독물	0.0	17.4	17.1	0.0	0.3	0.0	0.0
			폐주물사 및 폐사	0.0	7.6	0.0	7.6	0.0	0.0	0.0
			폐페인트 및 페락카	29.9	11,267.9	4,521.4	0.0	1,642.3	43.0	5,091.1
			폐합성수지	0.0	73.5	68.5	0.0	5.0	0.0	0.0
			폐흡착제 및 폐흡수제	0.0	89.6	78.9	1.5	9.2	0.0	0.0
			할로겐족유기용제	0.2	91.7	9.8	0.0	81.5	0.0	0.6
		PCB함유폐기물	1.3	173.4	0.3	0.0	0.0	173.8	0.6	
		통영시	소계	22.4	8,934.4	2,439.0	1,389.0	4,814.6	233.1	81.1
			기타 폐유기용제	0.3	13.1	13.0	0.0	0.4	0.0	0.0
			분진	0.0	2.0	0.0	2.0	0.0	0.0	0.0
			소각재	14.6	894.9	0.0	878.5	0.0	0.0	31.0
			폐산	0.0	135.6	0.0	0.0	135.6	0.0	0.0
			폐석면	0.0	495.5	0.0	495.5	0.0	0.0	0.0

(단위 : 톤/년)

관할청	시·도	시·군·구	폐기물 종류	발생내역		처리방법				최종보관량
				전년이월량	'15년도 발생량	소각	매립	재활용	기타	
낙동강청	경상남도	통영시	폐수처리오니	0.0	13.0	0.0	13.0	0.0	0.0	0.0
			폐유	0.3	4,310.8	719.6	0.0	3,442.2	133.9	15.4
			폐유독물	0.0	1.1	1.1	0.0	0.0	0.0	0.0
			페페인트 및 페락카	7.2	3,059.0	1,695.9	0.0	1,236.4	99.2	34.7
			폐합성수지	0.0	7.7	7.7	0.0	0.0	0.0	0.0
			할로겐족유기용제	0.0	1.7	1.7	0.0	0.0	0.0	0.0
		함안군	소계	95.2	38,925.5	1,982.0	3,876.9	32,497.1	548.9	115.8
			기타 폐유기용제	9.0	2,470.1	285.8	0.0	2,075.3	109.2	8.8
			분진	17.9	20,247.9	0.0	650.1	19,560.7	48.5	6.5
			소각재	0.0	2,495.9	0.0	2,495.9	0.0	0.0	0.0
			폐산	18.0	4,041.1	0.0	0.0	3,989.9	44.7	24.5
			폐석면	0.0	730.9	0.0	730.9	0.0	0.0	0.0
			폐수처리오니	0.0	20.5	20.5	0.0	0.0	0.0	0.0
			폐알칼리	0.0	94.9	0.0	0.0	8.8	86.1	0.0
			폐유	9.7	5,744.3	932.1	0.0	4,725.2	72.3	24.4
			페페인트 및 페락카	40.6	2,027.4	743.6	0.0	1,243.5	29.3	51.6
			할로겐족유기용제	0.0	893.7	0.0	0.0	893.7	0.0	0.0
			PCB함유폐기물	0.0	158.8	0.0	0.0	0.0	158.8	0.0
		함양군	소계	1.4	556.0	3.8	525.7	26.7	0.0	1.2
			기타 폐유기용제	0.0	2.2	1.2	0.0	1.0	0.0	0.0
			소각재	0.0	88.2	0.0	88.2	0.0	0.0	0.0
			폐산	0.0	21.1	0.0	0.0	21.1	0.0	0.0
			폐석면	0.0	437.5	0.0	437.5	0.0	0.0	0.0
			폐유	1.4	6.5	2.1	0.0	4.6	0.0	1.2
			페페인트 및 페락카	0.0	0.5	0.5	0.0	0.0	0.0	0.0
		합천군	소계	0.0	1,049.4	68.4	968.1	12.9	0.0	0.0
			기타 폐유기용제	0.0	0.2	0.2	0.0	0.0	0.0	0.0

(단위 : 톤/년)

관할청	시·도	시·군·구	폐기물 종류	발생내역		처리방법				최종보관량
				전년이월량	'15년도 발생량	소각	매립	재활용	기타	
낙동강청	경상남도	합천군	분진	0.0	0.2	0.0	0.2	0.0	0.0	0.0
			소각재	0.0	17.4	0.0	17.4	0.0	0.0	0.0
			폐산	0.0	2.8	0.0	0.0	2.8	0.0	0.0
			폐석면	0.0	950.5	0.0	950.5	0.0	0.0	0.0
			폐유	0.0	78.3	68.2	0.0	10.1	0.0	0.0
		부산진해 경자청	소계	69.5	9,118.4	308.9	168.6	8,226.7	0.0	483.7
			기타 폐유기용제	0.0	31.9	30.4	0.0	1.5	0.0	0.0
			폐산	0.0	44.7	0.0	0.0	44.7	0.0	0.0
			폐석면	0.0	166.1	0.0	166.1	0.0	0.0	0.0
			폐수처리오니	0.0	2.5	0.0	2.5	0.0	0.0	0.0
			폐유	69.5	8,867.3	275.4	0.0	8,179.3	0.0	482.1
			폐유독물	0.0	1.5	1.5	0.0	0.0	0.0	0.0
			폐페인트 및 페락카	0.0	4.4	1.6	0.0	1.2	0.0	1.6
영산강청	경상남도	합계	335.8	2,041.9	429.2	1,255.6	540.7	16.2	136.0	
		남해군	소계	0.0	696.8	0.7	687.5	6.4	1.9	0.3
			폐산	0.0	4.8	0.0	0.0	4.8	0.0	0.0
			폐석면	0.0	689.7	0.0	687.5	0.0	1.9	0.3
			폐유	0.0	1.7	0.1	0.0	1.6	0.0	0.0
			폐페인트 및 페락카	0.0	0.6	0.6	0.0	0.0	0.0	0.0
		하동군	소계	335.8	1,345.1	428.5	568.1	534.3	14.3	135.7
			기타 폐유기용제	0.0	10.9	10.9	0.0	0.0	0.0	0.0
			소각재	0.0	31.9	0.0	31.9	0.0	0.0	0.0
			폐산	0.0	108.3	0.0	0.0	108.3	0.0	0.0
			폐석면	0.0	550.3	0.0	536.0	0.0	14.3	0.0
			폐유	335.8	485.3	382.6	0.0	302.8	0.0	135.7
			폐유독물	0.0	0.5	0.5	0.0	0.0	0.0	0.0
폐촉매	0.0		123.2	0.0	0.0	123.2	0.0	0.0		

(단위 : 톤/년)

관할청	시·도	시·군·구	폐기물 종류	발생내역		처리방법				최종보관량
				전년이월량	'15년도 발생량	소각	매립	재활용	기타	
영산강청	경상남도	하동군	폐페인트 및 페락카	0.0	34.5	34.5	0.0	0.0	0.0	0.0
			폐흡착제 및 폐흡수제	0.0	0.2	0.0	0.2	0.0	0.0	0.0
영산강청	제주특별자치도	합계		50.8	9,161.3	759.4	2,790.5	5,258.3	328.6	75.3
		서귀포시	소계	23.7	1,315.4	173.9	1,006.9	120.6	10.6	27.1
			분진	0.0	0.1	0.0	0.1	0.0	0.0	0.0
			폐산	6.8	16.8	0.0	0.0	16.8	0.0	6.8
			폐석면	0.0	1,017.2	0.0	1,006.8	0.0	5.0	5.4
			폐유	16.9	277.6	170.2	0.0	103.8	5.6	14.9
			폐유독물	0.0	2.4	2.4	0.0	0.0	0.0	0.0
			폐페인트 및 페락카	0.0	1.3	1.3	0.0	0.0	0.0	0.0
			소계	27.1	7,845.9	585.5	1,783.6	5,137.7	318.0	48.2
		제주시	기타 폐유기용제	0.0	259.3	64.2	0.0	195.1	0.0	0.0
			분진	0.0	112.7	0.0	112.7	0.0	0.0	0.0
			폐산	0.0	556.4	0.0	0.0	527.2	29.2	0.0
			폐석면	0.0	1,690.8	0.0	1,668.7	0.0	6.3	15.8
			폐유	27.1	4,893.3	435.2	0.0	4,415.4	37.4	32.4
			폐유독물	0.0	7.3	7.3	0.0	0.0	0.0	0.0
			폐페인트 및 페락카	0.0	122.6	77.7	0.0	0.0	44.9	0.0
			폐흡착제 및 폐흡수제	0.0	3.3	1.1	2.2	0.0	0.0	0.0
			PCB함유폐기물	0.0	200.2	0.0	0.0	0.0	200.2	0.0

바. 지역(시·군·구)별 사업장지정폐기물 발생량 및 처리주체별 처리 현황

(단위 : 톤/년)

관할청	시·도	시·군·구	폐기물 종류	발생내역		자가처리				위탁처리				최종보관량		
				전년이월량	'15년도 발생량	소각	매립	재활용	기타	재생처리	중간처리	최종처리	공공처리		수출	
총합계				109,039.5	4,691,531.9	61,559.7	21,497.1	146,366.8	21,686.0	2,667,709.7	767,958.1	939,832.8	13,903.3	0.0	160,058.0	
한강청	서울특별시	합계		293.7	75,065.3	0.0	0.0	4.0	0.0	28,280.3	11,895.3	34,748.2	0.0	0.0	431.2	
		소계		0.0	12,514.6	0.0	0.0	0.0	0.0	1,434.9	384.8	10,694.9	0.0	0.0	0.0	
		기타 폐유기용제		0.0	64.8	0.0	0.0	0.0	0.0	1.1	63.7	0.0	0.0	0.0	0.0	0.0
		소각재		0.0	9,772.5	0.0	0.0	0.0	0.0	0.0	0.0	9,772.5	0.0	0.0	0.0	0.0
		폐산		0.0	288.6	0.0	0.0	0.0	0.0	281.2	7.4	0.0	0.0	0.0	0.0	0.0
		폐석면		0.0	977.0	0.0	0.0	0.0	0.0	0.0	54.6	922.4	0.0	0.0	0.0	0.0
		폐수처리오니		0.0	3.2	0.0	0.0	0.0	0.0	0.0	3.2	0.0	0.0	0.0	0.0	0.0
		폐유		0.0	1,403.3	0.0	0.0	0.0	0.0	1,152.6	250.7	0.0	0.0	0.0	0.0	0.0
		폐페인트 및 폐락카		0.0	0.3	0.0	0.0	0.0	0.0	0.0	0.3	0.0	0.0	0.0	0.0	0.0
		할로겐족유기용제		0.0	4.6	0.0	0.0	0.0	0.0	0.0	4.6	0.0	0.0	0.0	0.0	0.0
		PCB함유폐기물		0.0	0.3	0.0	0.0	0.0	0.0	0.0	0.3	0.0	0.0	0.0	0.0	0.0
		소계		0.0	1,950.4	0.0	0.0	0.0	0.0	1,355.8	283.1	309.5	0.0	0.0	0.0	2.0
		기타 폐유기용제		0.0	20.9	0.0	0.0	0.0	0.0	0.0	20.9	0.0	0.0	0.0	0.0	0.0
		폐산		0.0	240.8	0.0	0.0	0.0	0.0	240.8	0.0	0.0	0.0	0.0	0.0	0.0
		폐석면		0.0	319.2	0.0	0.0	0.0	0.0	0.0	7.7	309.5	0.0	0.0	0.0	2.0
		폐수처리오니		0.0	3.3	0.0	0.0	0.0	0.0	3.3	0.0	0.0	0.0	0.0	0.0	0.0
		폐알칼리		0.0	4.8	0.0	0.0	0.0	0.0	1.8	3.0	0.0	0.0	0.0	0.0	0.0
		폐유		0.0	1,357.7	0.0	0.0	0.0	0.0	1,109.9	247.8	0.0	0.0	0.0	0.0	0.0
		폐유독물		0.0	0.0	0.0	0.0	0.0	0.0	0.0	0.0	0.0	0.0	0.0	0.0	0.0
		폐페인트 및 폐락카		0.0	3.7	0.0	0.0	0.0	0.0	0.0	3.7	0.0	0.0	0.0	0.0	0.0
소계		2.4	1,751.5	0.0	0.0	0.0	0.0	677.7	198.7	876.1	0.0	0.0	0.0	1.4		
기타 폐유기용제		0.0	9.4	0.0	0.0	0.0	0.0	5.1	4.3	0.0	0.0	0.0	0.0	0.0		

(단위 : 톤/년)

관할청	시·도	시·군·구	폐기물 종류	발생내역		자가처리				위탁처리					최종보관량	
				전년이월량	'15년도 발생량	소각	매립	재활용	기타	재생처리	중간처리	최종처리	공공처리	수출		
한강청	서울특별시	강북구	폐산	0.0	89.4	0.0	0.0	0.0	0.0	89.4	0.0	0.0	0.0	0.0	0.0	
			폐석면	2.4	882.0	0.0	0.0	0.0	0.0	0.0	6.9	876.1	0.0	0.0	0.0	1.4
			폐유	0.0	768.0	0.0	0.0	0.0	0.0	583.2	184.8	0.0	0.0	0.0	0.0	0.0
			폐유독물	0.0	0.6	0.0	0.0	0.0	0.0	0.0	0.6	0.0	0.0	0.0	0.0	0.0
			폐페인트 및 페락카	0.0	2.1	0.0	0.0	0.0	0.0	0.0	2.1	0.0	0.0	0.0	0.0	0.0
		강서구	소계	57.3	1,673.6	0.0	0.0	0.0	0.0	792.6	461.3	389.8	0.0	0.0	0.0	87.2
			기타 폐유기용제	55.6	631.4	0.0	0.0	0.0	0.0	420.7	181.8	0.0	0.0	0.0	0.0	84.5
			폐산	0.1	107.3	0.0	0.0	0.0	0.0	100.4	6.9	0.0	0.0	0.0	0.0	0.1
			폐석면	0.0	395.8	0.0	0.0	0.0	0.0	0.0	6.0	389.8	0.0	0.0	0.0	0.0
			폐수처리오니	0.0	0.3	0.0	0.0	0.0	0.0	0.0	0.3	0.0	0.0	0.0	0.0	0.0
			폐알칼리	0.0	1.3	0.0	0.0	0.0	0.0	1.3	0.0	0.0	0.0	0.0	0.0	0.0
			폐유	1.6	509.6	0.0	0.0	0.0	0.0	270.2	238.4	0.0	0.0	0.0	0.0	2.6
			폐유독물	0.0	1.6	0.0	0.0	0.0	0.0	0.0	1.6	0.0	0.0	0.0	0.0	0.0
			폐페인트 및 페락카	0.0	23.9	0.0	0.0	0.0	0.0	0.0	23.9	0.0	0.0	0.0	0.0	0.0
			할로겐족유기용제	0.0	2.4	0.0	0.0	0.0	0.0	0.0	2.4	0.0	0.0	0.0	0.0	0.0
		관악구	소계	0.0	2,276.6	0.0	0.0	0.0	0.0	1,052.0	970.2	254.4	0.0	0.0	0.0	0.0
			기타 폐유기용제	0.0	876.0	0.0	0.0	0.0	0.0	1.0	875.0	0.0	0.0	0.0	0.0	0.0
			폐산	0.0	464.8	0.0	0.0	0.0	0.0	464.3	0.5	0.0	0.0	0.0	0.0	0.0
			폐석면	0.0	258.4	0.0	0.0	0.0	0.0	0.0	4.0	254.4	0.0	0.0	0.0	0.0
			폐유	0.0	664.1	0.0	0.0	0.0	0.0	586.7	77.4	0.0	0.0	0.0	0.0	0.0
			폐유독물	0.0	13.2	0.0	0.0	0.0	0.0	0.0	13.2	0.0	0.0	0.0	0.0	0.0
			폐페인트 및 페락카	0.0	0.1	0.0	0.0	0.0	0.0	0.0	0.1	0.0	0.0	0.0	0.0	0.0
		광진구	소계	0.0	1,248.1	0.0	0.0	0.0	0.0	756.4	212.4	279.3	0.0	0.0	0.0	0.0
			기타 폐유기용제	0.0	34.9	0.0	0.0	0.0	0.0	0.0	34.9	0.0	0.0	0.0	0.0	0.0
			폐산	0.0	181.1	0.0	0.0	0.0	0.0	140.1	41.0	0.0	0.0	0.0	0.0	0.0

(단위 : 톤/년)

관할청	시·도	시·군·구	폐기물 종류	발생내역		자가처리				위탁처리					최종보관량		
				전년이월량	'15년도 발생량	소각	매립	재활용	기타	재생처리	중간처리	최종처리	공공처리	수출			
한강청	서울특별시	광진구	폐석면	0.0	287.2	0.0	0.0	0.0	0.0	0.0	0.0	7.9	279.3	0.0	0.0	0.0	
			폐수처리오니	0.0	24.7	0.0	0.0	0.0	0.0	0.0	0.0	24.7	0.0	0.0	0.0	0.0	0.0
			폐알칼리	0.0	6.2	0.0	0.0	0.0	0.0	0.0	0.0	6.2	0.0	0.0	0.0	0.0	0.0
			폐유	0.0	703.3	0.0	0.0	0.0	0.0	0.0	616.3	87.0	0.0	0.0	0.0	0.0	0.0
			폐유독물	0.0	4.3	0.0	0.0	0.0	0.0	0.0	0.0	4.3	0.0	0.0	0.0	0.0	0.0
			폐페인트 및 폐락카	0.0	2.7	0.0	0.0	0.0	0.0	0.0	0.0	2.7	0.0	0.0	0.0	0.0	0.0
			할로겐족유기용제	0.0	3.7	0.0	0.0	0.0	0.0	0.0	0.0	3.7	0.0	0.0	0.0	0.0	0.0
		구로구	소계	0.0	2,125.5	0.0	0.0	0.0	0.0	0.0	1,310.0	238.7	501.8	0.0	0.0	0.0	75.0
			기타 폐유기용제	0.0	73.5	0.0	0.0	0.0	0.0	0.0	2.8	70.7	0.0	0.0	0.0	0.0	0.0
			폐산	0.0	346.7	0.0	0.0	0.0	0.0	0.0	250.5	21.2	0.0	0.0	0.0	0.0	75.0
			폐석면	0.0	438.2	0.0	0.0	0.0	0.0	0.0	0.0	3.8	434.4	0.0	0.0	0.0	0.0
			폐알칼리	0.0	15.1	0.0	0.0	0.0	0.0	0.0	14.9	0.2	0.0	0.0	0.0	0.0	0.0
			폐유	0.0	1,166.7	0.0	0.0	0.0	0.0	0.0	1,041.8	124.9	0.0	0.0	0.0	0.0	0.0
			폐유독물	0.0	1.9	0.0	0.0	0.0	0.0	0.0	0.0	1.9	0.0	0.0	0.0	0.0	0.0
			폐주물사 및 폐사	0.0	67.4	0.0	0.0	0.0	0.0	0.0	0.0	0.0	67.4	0.0	0.0	0.0	0.0
			폐페인트 및 폐락카	0.0	2.9	0.0	0.0	0.0	0.0	0.0	0.0	2.9	0.0	0.0	0.0	0.0	0.0
			할로겐족유기용제	0.0	13.1	0.0	0.0	0.0	0.0	0.0	0.0	13.1	0.0	0.0	0.0	0.0	0.0
		금천구	소계	6.9	3,134.2	0.0	0.0	0.0	0.0	0.0	1,894.6	831.8	394.2	0.0	0.0	0.0	20.5
			기타 폐유기용제	0.4	125.0	0.0	0.0	0.0	0.0	0.0	14.2	111.0	0.0	0.0	0.0	0.0	0.2
			폐산	2.1	214.3	0.0	0.0	0.0	0.0	0.0	187.7	28.7	0.0	0.0	0.0	0.0	0.0
			폐석면	0.0	400.6	0.0	0.0	0.0	0.0	0.0	0.0	13.8	386.8	0.0	0.0	0.0	0.0
			폐수처리오니	0.0	33.4	0.0	0.0	0.0	0.0	0.0	26.0	0.0	7.4	0.0	0.0	0.0	0.0
			폐알칼리	0.0	11.1	0.0	0.0	0.0	0.0	0.0	0.0	11.1	0.0	0.0	0.0	0.0	0.0
			폐유	4.4	2,231.2	0.0	0.0	0.0	0.0	0.0	1,665.6	549.7	0.0	0.0	0.0	0.0	20.3
			폐유독물	0.0	1.0	0.0	0.0	0.0	0.0	0.0	0.0	1.0	0.0	0.0	0.0	0.0	0.0

(단위 : 톤/년)

관할청	시·도	시·군·구	폐기물 종류	발생내역		자가처리				위탁처리					최종보관량	
				전년이월량	'15년도 발생량	소각	매립	재활용	기타	재생처리	중간처리	최종처리	공공처리	수출		
한강청	서울특별시	금천구	폐페인트 및 페락카	0.0	114.9	0.0	0.0	0.0	0.0	0.4	114.5	0.0	0.0	0.0	0.0	
			할로겐족유기용제	0.0	2.7	0.0	0.0	0.0	0.0	0.7	2.0	0.0	0.0	0.0	0.0	
		노원구	소계	20.1	4,904.8	0.0	0.0	0.0	0.0	1,243.5	229.1	3,421.9	0.0	0.0	0.0	30.4
			기타 폐유기용제	0.0	44.4	0.0	0.0	0.0	0.0	2.1	42.3	0.0	0.0	0.0	0.0	
			소각재	19.7	3,167.5	0.0	0.0	0.0	0.0	0.0	0.0	3,156.8	0.0	0.0	0.0	30.4
			폐산	0.0	251.2	0.0	0.0	0.0	0.0	250.0	1.2	0.0	0.0	0.0	0.0	
			폐석면	0.0	266.9	0.0	0.0	0.0	0.0	0.0	2.8	264.1	0.0	0.0	0.0	
			폐수처리오니	0.0	1.0	0.0	0.0	0.0	0.0	0.0	0.0	1.0	0.0	0.0	0.0	
			폐알칼리	0.0	3.1	0.0	0.0	0.0	0.0	2.4	0.7	0.0	0.0	0.0	0.0	
			폐유	0.4	1,169.7	0.0	0.0	0.0	0.0	989.0	181.1	0.0	0.0	0.0	0.0	
			폐유독물	0.0	0.7	0.0	0.0	0.0	0.0	0.0	0.7	0.0	0.0	0.0	0.0	
			폐페인트 및 페락카	0.0	0.3	0.0	0.0	0.0	0.0	0.0	0.3	0.0	0.0	0.0	0.0	
		도봉구	소계	4.2	923.9	0.0	0.0	0.0	0.0	430.4	328.3	166.9	0.0	0.0	0.0	2.5
			기타 폐유기용제	0.4	9.2	0.0	0.0	0.0	0.0	1.8	7.8	0.0	0.0	0.0	0.0	
			폐산	1.0	65.2	0.0	0.0	0.0	0.0	60.4	5.6	0.0	0.0	0.0	0.2	
			폐석면	0.0	201.9	0.0	0.0	0.0	0.0	0.0	35.0	166.9	0.0	0.0	0.0	
			폐수처리오니	0.0	0.0	0.0	0.0	0.0	0.0	0.0	0.0	0.0	0.0	0.0	0.0	
			폐유	2.8	557.1	0.0	0.0	0.0	0.0	368.2	189.4	0.0	0.0	0.0	2.3	
			폐페인트 및 페락카	0.0	2.5	0.0	0.0	0.0	0.0	0.0	2.5	0.0	0.0	0.0	0.0	
			PCB함유폐기물	0.0	88.0	0.0	0.0	0.0	0.0	0.0	88.0	0.0	0.0	0.0	0.0	
		동대문구	소계	0.2	1,813.3	0.0	0.0	0.0	0.0	967.8	489.1	355.0	0.0	0.0	0.0	1.6
			기타 폐유기용제	0.0	172.0	0.0	0.0	0.0	0.0	2.8	169.2	0.0	0.0	0.0	0.0	
			폐산	0.0	142.7	0.0	0.0	0.0	0.0	133.0	9.7	0.0	0.0	0.0	0.0	
			폐석면	0.0	430.7	0.0	0.0	0.0	0.0	0.0	75.7	355.0	0.0	0.0	0.0	
			폐유	0.0	1,053.1	0.0	0.0	0.0	0.0	832.0	219.5	0.0	0.0	0.0	1.6	

(단위 : 톤/년)

관할청	시·도	시·군·구	폐기물 종류	발생내역		자가처리				위탁처리					최종보관량		
				전년이월량	'15년도 발생량	소각	매립	재활용	기타	재생처리	중간처리	최종처리	공공처리	수출			
한강청	서울특별시	동대문구	폐유독물	0.2	4.3	0.0	0.0	0.0	0.0	0.0	0.0	4.5	0.0	0.0	0.0	0.0	
			폐페인트 및 폐락카	0.0	7.2	0.0	0.0	0.0	0.0	0.0	0.0	7.2	0.0	0.0	0.0	0.0	0.0
			할로겐족유기용제	0.0	3.3	0.0	0.0	0.0	0.0	0.0	0.0	3.3	0.0	0.0	0.0	0.0	0.0
		동작구	소계	6.3	935.9	0.0	0.0	0.0	0.0	461.0	233.8	242.5	0.0	0.0	0.0	4.9	
			기타 폐유기용제	1.4	40.9	0.0	0.0	0.0	0.0	0.0	42.1	0.0	0.0	0.0	0.0	0.2	
			폐산	0.1	201.3	0.0	0.0	0.0	0.0	197.9	3.3	0.0	0.0	0.0	0.0	0.2	
			폐석면	0.0	261.8	0.0	0.0	0.0	0.0	0.0	19.3	242.5	0.0	0.0	0.0	0.0	
			폐유	3.4	410.1	0.0	0.0	0.0	0.0	263.1	146.7	0.0	0.0	0.0	0.0	3.7	
			폐유독물	0.0	0.8	0.0	0.0	0.0	0.0	0.0	0.8	0.0	0.0	0.0	0.0	0.0	
			폐페인트 및 폐락카	1.4	19.0	0.0	0.0	0.0	0.0	0.0	19.6	0.0	0.0	0.0	0.0	0.8	
			할로겐족유기용제	0.0	2.0	0.0	0.0	0.0	0.0	0.0	2.0	0.0	0.0	0.0	0.0	0.0	
		마포구	소계	10.2	9,472.1	0.0	0.0	0.0	0.0	1,721.4	593.5	7,135.3	0.0	0.0	0.0	32.1	
			기타 폐유기용제	0.0	80.0	0.0	0.0	0.0	0.0	9.6	70.4	0.0	0.0	0.0	0.0	0.0	
			소각재	10.2	6,774.6	0.0	0.0	0.0	0.0	0.0	0.0	6,752.7	0.0	0.0	0.0	32.1	
			폐산	0.0	189.1	0.0	0.0	0.0	0.0	185.1	4.0	0.0	0.0	0.0	0.0	0.0	
			폐석면	0.0	393.9	0.0	0.0	0.0	0.0	0.0	11.3	382.6	0.0	0.0	0.0	0.0	
			폐알칼리	0.0	2.5	0.0	0.0	0.0	0.0	0.7	1.8	0.0	0.0	0.0	0.0	0.0	
			폐유	0.0	1,999.5	0.0	0.0	0.0	0.0	1,511.4	488.1	0.0	0.0	0.0	0.0	0.0	
			폐유독물	0.0	2.4	0.0	0.0	0.0	0.0	0.0	2.4	0.0	0.0	0.0	0.0	0.0	
			폐페인트 및 폐락카	0.0	29.1	0.0	0.0	0.0	0.0	14.6	14.5	0.0	0.0	0.0	0.0	0.0	
			할로겐족유기용제	0.0	1.0	0.0	0.0	0.0	0.0	0.0	1.0	0.0	0.0	0.0	0.0	0.0	
		서대문구	소계	3.1	1,144.9	0.0	0.0	0.0	0.0	519.2	352.1	276.7	0.0	0.0	0.0	0.0	
			기타 폐유기용제	0.6	275.2	0.0	0.0	0.0	0.0	29.4	246.4	0.0	0.0	0.0	0.0	0.0	
			폐산	0.0	130.8	0.0	0.0	0.0	0.0	130.0	0.8	0.0	0.0	0.0	0.0	0.0	
			폐석면	0.0	278.5	0.0	0.0	0.0	0.0	0.0	1.8	276.7	0.0	0.0	0.0	0.0	

(단위 : 톤/년)

관할청	시·도	시·군·구	폐기물 종류	발생내역		자가처리				위탁처리					최종보관량	
				전년이월량	'15년도 발생량	소각	매립	재활용	기타	재생처리	중간처리	최종처리	공공처리	수출		
한강청	서울특별시	서대문구	폐수처리오니	0.0	3.7	0.0	0.0	0.0	0.0	0.0	0.0	3.7	0.0	0.0	0.0	0.0
			폐유	2.5	446.5	0.0	0.0	0.0	0.0	359.8	89.2	0.0	0.0	0.0	0.0	0.0
			폐유독물	0.0	0.4	0.0	0.0	0.0	0.0	0.0	0.4	0.0	0.0	0.0	0.0	0.0
			페페인트 및 페락카	0.0	2.3	0.0	0.0	0.0	0.0	0.0	2.3	0.0	0.0	0.0	0.0	0.0
			폐흡착제 및 폐흡수제	0.0	2.9	0.0	0.0	0.0	0.0	0.0	2.9	0.0	0.0	0.0	0.0	0.0
			할로겐족유기용제	0.0	4.6	0.0	0.0	0.0	0.0	0.0	4.6	0.0	0.0	0.0	0.0	0.0
		서초구	소계	4.0	4,339.2	0.0	0.0	4.0	0.0	2,677.6	715.1	946.5	0.0	0.0	0.0	0.0
			기타 폐유기용제	0.0	140.2	0.0	0.0	0.0	0.0	1.3	138.9	0.0	0.0	0.0	0.0	0.0
			소각재	0.0	7.7	0.0	0.0	0.0	0.0	0.0	0.0	7.7	0.0	0.0	0.0	0.0
			폐산	4.0	425.7	0.0	0.0	4.0	0.0	425.7	0.0	0.0	0.0	0.0	0.0	0.0
			폐석면	0.0	1,024.5	0.0	0.0	0.0	0.0	0.0	85.7	938.8	0.0	0.0	0.0	0.0
			페알칼리	0.0	7.5	0.0	0.0	0.0	0.0	0.0	7.5	0.0	0.0	0.0	0.0	0.0
			폐유	0.0	2,709.8	0.0	0.0	0.0	0.0	2,250.6	459.2	0.0	0.0	0.0	0.0	0.0
			폐유독물	0.0	1.3	0.0	0.0	0.0	0.0	0.0	1.3	0.0	0.0	0.0	0.0	0.0
			페페인트 및 페락카	0.0	22.5	0.0	0.0	0.0	0.0	0.0	22.5	0.0	0.0	0.0	0.0	0.0
		성동구	소계	101.1	3,478.4	0.0	0.0	0.0	0.0	2,029.6	1,110.2	341.1	0.0	0.0	0.0	98.6
			기타 폐유기용제	54.9	195.7	0.0	0.0	0.0	0.0	5.8	189.9	0.0	0.0	0.0	0.0	54.9
			폐산	35.8	738.9	0.0	0.0	0.0	0.0	535.5	203.4	0.0	0.0	0.0	0.0	35.8
			폐석면	0.0	364.4	0.0	0.0	0.0	0.0	0.0	23.3	341.1	0.0	0.0	0.0	0.0
			폐수처리오니	0.6	50.5	0.0	0.0	0.0	0.0	0.0	49.3	0.0	0.0	0.0	0.0	1.8
			페알칼리	0.0	7.7	0.0	0.0	0.0	0.0	3.0	4.7	0.0	0.0	0.0	0.0	0.0
			폐유	9.8	2,075.2	0.0	0.0	0.0	0.0	1,483.4	595.5	0.0	0.0	0.0	0.0	6.1
			폐유독물	0.0	0.0	0.0	0.0	0.0	0.0	0.0	0.0	0.0	0.0	0.0	0.0	0.0
			페페인트 및 페락카	0.0	45.7	0.0	0.0	0.0	0.0	1.6	44.1	0.0	0.0	0.0	0.0	0.0
			할로겐족유기용제	0.0	0.3	0.0	0.0	0.0	0.0	0.3	0.0	0.0	0.0	0.0	0.0	0.0

(단위 : 톤/년)

관할청	시·도	시·군·구	폐기물 종류	발생내역		자가처리				위탁처리					최종보관량	
				전년이월량	'15년도 발생량	소각	매립	재활용	기타	재생처리	중간처리	최종처리	공공처리	수출		
한강청	서울특별시	성북구	소계	0.0	1,438.8	0.0	0.0	0.0	0.0	752.5	336.7	349.6	0.0	0.0	0.0	
			기타 폐유기용제	0.0	128.5	0.0	0.0	0.0	0.0	1.9	126.6	0.0	0.0	0.0	0.0	0.0
			폐산	0.0	142.3	0.0	0.0	0.0	0.0	125.0	17.3	0.0	0.0	0.0	0.0	0.0
			폐석면	0.0	357.2	0.0	0.0	0.0	0.0	0.0	7.6	349.6	0.0	0.0	0.0	0.0
			폐수처리오니	0.0	1.8	0.0	0.0	0.0	0.0	0.0	1.8	0.0	0.0	0.0	0.0	0.0
			폐알칼리	0.0	12.2	0.0	0.0	0.0	0.0	0.0	12.2	0.0	0.0	0.0	0.0	0.0
			폐유	0.0	759.4	0.0	0.0	0.0	0.0	625.6	133.8	0.0	0.0	0.0	0.0	0.0
			폐유독물	0.0	10.4	0.0	0.0	0.0	0.0	0.0	10.4	0.0	0.0	0.0	0.0	0.0
			폐페인트 및 폐락카	0.0	0.4	0.0	0.0	0.0	0.0	0.0	0.4	0.0	0.0	0.0	0.0	0.0
			할로겐족유기용제	0.0	26.6	0.0	0.0	0.0	0.0	0.0	26.6	0.0	0.0	0.0	0.0	0.0
		송파구	소계	10.1	5,269.9	0.0	0.0	0.0	0.0	3,141.5	1,429.2	681.0	0.0	0.0	28.3	
			기타 폐유기용제	2.5	174.5	0.0	0.0	0.0	0.0	71.8	100.7	0.0	0.0	0.0	4.5	
			폐산	5.5	453.3	0.0	0.0	0.0	0.0	458.2	0.5	0.0	0.0	0.0	0.1	
			폐석면	0.0	726.7	0.0	0.0	0.0	0.0	0.0	43.9	681.0	0.0	0.0	1.8	
			폐수처리오니	0.0	0.1	0.0	0.0	0.0	0.0	0.0	0.1	0.0	0.0	0.0	0.0	
			폐유	2.1	3,724.2	0.0	0.0	0.0	0.0	2,497.9	1,209.1	0.0	0.0	0.0	19.3	
			폐페인트 및 폐락카	0.0	185.1	0.0	0.0	0.0	0.0	113.6	68.9	0.0	0.0	0.0	2.6	
			할로겐족유기용제	0.0	5.7	0.0	0.0	0.0	0.0	0.0	5.7	0.0	0.0	0.0	0.0	
			PCB함유폐기물	0.0	0.3	0.0	0.0	0.0	0.0	0.0	0.3	0.0	0.0	0.0	0.0	
		양천구	소계	40.6	5,088.7	0.0	0.0	0.0	0.0	650.4	174.5	4,286.8	0.0	0.0	17.6	
			기타 폐유기용제	0.0	11.6	0.0	0.0	0.0	0.0	0.4	11.2	0.0	0.0	0.0	0.0	
			소각재	40.6	4,151.4	0.0	0.0	0.0	0.0	0.0	0.0	4,174.5	0.0	0.0	17.5	
			폐산	0.0	24.1	0.0	0.0	0.0	0.0	24.1	0.0	0.0	0.0	0.0	0.0	
			폐석면	0.0	119.8	0.0	0.0	0.0	0.0	0.0	7.5	112.3	0.0	0.0	0.0	
			폐알칼리	0.0	6.9	0.0	0.0	0.0	0.0	6.9	0.0	0.0	0.0	0.0	0.0	

(단위 : 톤/년)

관할청	시·도	시·군·구	폐기물 종류	발생내역		자가처리				위탁처리					최종보관량	
				전년이월량	'15년도 발생량	소각	매립	재활용	기타	재생처리	중간처리	최종처리	공공처리	수출		
한강청	서울특별시	양천구	폐유	0.0	772.1	0.0	0.0	0.0	0.0	619.0	153.0	0.0	0.0	0.0	0.1	
			폐유독물	0.0	0.1	0.0	0.0	0.0	0.0	0.0	0.1	0.0	0.0	0.0	0.0	0.0
			폐페인트 및 페락카	0.0	2.7	0.0	0.0	0.0	0.0	0.0	0.0	2.7	0.0	0.0	0.0	0.0
		영등포구	소계	20.2	2,984.5	0.0	0.0	0.0	0.0	1,391.2	962.2	636.4	0.0	0.0	0.0	14.9
			기타 폐유기용제	1.0	108.1	0.0	0.0	0.0	0.0	2.2	106.2	0.0	0.0	0.0	0.0	0.7
			폐산	3.6	311.4	0.0	0.0	0.0	0.0	312.0	0.0	0.0	0.0	0.0	0.0	3.0
			폐석면	0.0	660.8	0.0	0.0	0.0	0.0	0.0	24.6	636.2	0.0	0.0	0.0	0.0
			폐수처리오니	0.5	31.8	0.0	0.0	0.0	0.0	0.0	31.8	0.2	0.0	0.0	0.0	0.3
			폐유	14.9	1,850.8	0.0	0.0	0.0	0.0	1,077.0	778.5	0.0	0.0	0.0	0.0	10.2
			폐유독물	0.0	0.3	0.0	0.0	0.0	0.0	0.0	0.3	0.0	0.0	0.0	0.0	0.0
			폐페인트 및 페락카	0.2	21.3	0.0	0.0	0.0	0.0	0.0	20.8	0.0	0.0	0.0	0.0	0.7
			소계	5.0	1,366.2	0.0	0.0	0.0	0.0	660.0	317.8	384.8	0.0	0.0	0.0	8.6
		용산구	기타 폐유기용제	0.3	34.2	0.0	0.0	0.0	0.0	0.0	34.3	0.0	0.0	0.0	0.0	0.2
			폐산	0.8	251.4	0.0	0.0	0.0	0.0	251.1	0.8	0.0	0.0	0.0	0.0	0.3
			폐석면	0.0	418.3	0.0	0.0	0.0	0.0	0.0	29.3	384.8	0.0	0.0	0.0	4.2
			폐유	3.6	550.7	0.0	0.0	0.0	0.0	408.9	141.7	0.0	0.0	0.0	0.0	3.7
			폐유독물	0.0	0.3	0.0	0.0	0.0	0.0	0.0	0.3	0.0	0.0	0.0	0.0	0.0
			폐페인트 및 페락카	0.3	111.3	0.0	0.0	0.0	0.0	0.0	111.4	0.0	0.0	0.0	0.0	0.2
			소계	0.2	1,679.1	0.0	0.0	0.0	0.0	563.9	245.2	870.2	0.0	0.0	0.0	0.0
		은평구	기타 폐유기용제	0.0	9.2	0.0	0.0	0.0	0.0	2.6	6.6	0.0	0.0	0.0	0.0	0.0
			소각재	0.0	536.7	0.0	0.0	0.0	0.0	0.0	0.0	536.7	0.0	0.0	0.0	0.0
			폐산	0.0	36.3	0.0	0.0	0.0	0.0	36.3	0.0	0.0	0.0	0.0	0.0	0.0
			폐석면	0.2	353.7	0.0	0.0	0.0	0.0	0.0	20.4	333.5	0.0	0.0	0.0	0.0
			폐알칼리	0.0	0.9	0.0	0.0	0.0	0.0	0.9	0.0	0.0	0.0	0.0	0.0	0.0
			폐유	0.0	741.2	0.0	0.0	0.0	0.0	524.1	217.1	0.0	0.0	0.0	0.0	0.0
			소계	0.2	1,679.1	0.0	0.0	0.0	0.0	563.9	245.2	870.2	0.0	0.0	0.0	0.0

(단위 : 톤/년)

관할청	시·도	시·군·구	폐기물 종류	발생내역		자가처리				위탁처리					최종보관량	
				전년이월량	'15년도 발생량	소각	매립	재활용	기타	재생처리	중간처리	최종처리	공공처리	수출		
한강청	서울특별시	은평구	폐페인트 및 폐락카	0.0	1.1	0.0	0.0	0.0	0.0	0.0	0.0	1.1	0.0	0.0	0.0	0.0
		종로구	소계	0.6	1,275.7	0.0	0.0	0.0	0.0	762.4	233.3	280.4	0.0	0.0	0.0	0.2
			기타 폐유기용제	0.6	159.7	0.0	0.0	0.0	0.0	0.3	159.8	0.0	0.0	0.0	0.0	0.2
			폐산	0.0	444.4	0.0	0.0	0.0	0.0	443.1	1.3	0.0	0.0	0.0	0.0	0.0
			폐석면	0.0	317.5	0.0	0.0	0.0	0.0	0.0	37.1	280.4	0.0	0.0	0.0	0.0
			폐알칼리	0.0	0.7	0.0	0.0	0.0	0.0	0.0	0.7	0.0	0.0	0.0	0.0	0.0
			폐유	0.0	345.4	0.0	0.0	0.0	0.0	319.0	26.4	0.0	0.0	0.0	0.0	0.0
			폐유독물	0.0	0.6	0.0	0.0	0.0	0.0	0.0	0.6	0.0	0.0	0.0	0.0	0.0
			폐페인트 및 폐락카	0.0	6.3	0.0	0.0	0.0	0.0	0.0	6.3	0.0	0.0	0.0	0.0	0.0
			할로겐족유기용제	0.0	1.1	0.0	0.0	0.0	0.0	0.0	1.1	0.0	0.0	0.0	0.0	0.0
		중구	소계	1.2	1,773.3	0.0	0.0	0.0	0.0	799.3	464.0	505.8	0.0	0.0	0.0	5.4
			기타 폐유기용제	0.0	10.5	0.0	0.0	0.0	0.0	0.7	9.8	0.0	0.0	0.0	0.0	0.0
			폐산	0.0	524.9	0.0	0.0	0.0	0.0	521.7	3.2	0.0	0.0	0.0	0.0	0.0
			폐석면	0.0	524.1	0.0	0.0	0.0	0.0	0.0	18.3	505.8	0.0	0.0	0.0	0.0
			폐수처리오니	0.2	0.9	0.0	0.0	0.0	0.0	0.0	1.0	0.0	0.0	0.0	0.0	0.1
			폐알칼리	0.0	1.5	0.0	0.0	0.0	0.0	0.0	1.5	0.0	0.0	0.0	0.0	0.0
			폐유	1.0	683.5	0.0	0.0	0.0	0.0	276.9	402.3	0.0	0.0	0.0	0.0	5.3
			폐유독물	0.0	2.9	0.0	0.0	0.0	0.0	0.0	2.9	0.0	0.0	0.0	0.0	0.0
			폐페인트 및 폐락카	0.0	16.0	0.0	0.0	0.0	0.0	0.0	16.0	0.0	0.0	0.0	0.0	0.0
			할로겐족유기용제	0.0	9.0	0.0	0.0	0.0	0.0	0.0	9.0	0.0	0.0	0.0	0.0	0.0
		중랑구	소계	0.0	502.1	0.0	0.0	0.0	0.0	234.6	100.2	167.3	0.0	0.0	0.0	0.0
			기타 폐유기용제	0.0	1.3	0.0	0.0	0.0	0.0	0.0	1.3	0.0	0.0	0.0	0.0	0.0
			폐산	0.0	35.8	0.0	0.0	0.0	0.0	35.8	0.0	0.0	0.0	0.0	0.0	0.0
			폐석면	0.0	169.8	0.0	0.0	0.0	0.0	0.0	2.5	167.3	0.0	0.0	0.0	0.0
			폐유	0.0	288.6	0.0	0.0	0.0	0.0	198.8	89.8	0.0	0.0	0.0	0.0	0.0

(단위 : 톤/년)

관할청	시·도	시·군·구	폐기물 종류	발생내역		자가처리				위탁처리					최종보관량	
				전년이월량	'15년도 발생량	소각	매립	재활용	기타	재생처리	중간처리	최종처리	공공처리	수출		
한강청	서울특별시	중랑구	폐페인트 및 페락카	0.0	3.3	0.0	0.0	0.0	0.0	0.0	3.3	0.0	0.0	0.0	0.0	
			PCB함유폐기물	0.0	3.3	0.0	0.0	0.0	0.0	0.0	3.3	0.0	0.0	0.0	0.0	
낙동강청	부산광역시	합계		6,899.8	267,450.1	445.3	0.0	21,567.5	0.0	143,171.3	19,553.8	66,853.0	149.4	0.0	22,609.7	
		강서구	소계	480.3	107,042.3	0.0	0.0	21,528.9	0.0	49,370.1	9,455.7	19,362.2	0.0	0.0	0.0	7,805.7
			공정오니	0.0	139.0	0.0	0.0	0.0	0.0	62.4	0.0	76.6	0.0	0.0	0.0	0.0
			광재	0.0	74.2	0.0	0.0	0.0	0.0	74.2	0.0	0.0	0.0	0.0	0.0	0.0
			기타 폐유기용제	323.3	44,165.5	0.0	0.0	21,528.4	0.0	20,976.6	1,620.8	0.0	0.0	0.0	0.0	363.0
			분진	0.0	13,535.8	0.0	0.0	0.0	0.0	8,803.0	0.0	4,732.8	0.0	0.0	0.0	0.0
			소각재	1.2	4,724.5	0.0	0.0	0.0	0.0	0.0	0.0	4,724.7	0.0	0.0	0.0	1.0
			폐산	29.1	10,250.8	0.0	0.0	0.0	0.0	9,355.3	693.6	0.0	0.0	0.0	0.0	231.0
			폐석면	0.0	614.5	0.0	0.0	0.0	0.0	0.0	4.6	609.9	0.0	0.0	0.0	0.0
			폐수처리오니	0.0	13,515.9	0.0	0.0	0.0	0.0	4,310.7	0.0	9,205.2	0.0	0.0	0.0	0.0
			폐알칼리	0.0	75.4	0.0	0.0	0.0	0.0	28.9	46.5	0.0	0.0	0.0	0.0	0.0
			폐유	57.3	8,730.7	0.0	0.0	0.5	0.0	4,581.2	4,186.0	0.0	0.0	0.0	0.0	20.3
			폐유독물	0.0	4.1	0.0	0.0	0.0	0.0	0.0	4.1	0.0	0.0	0.0	0.0	0.0
			폐촉매	0.0	13.0	0.0	0.0	0.0	0.0	0.0	0.0	13.0	0.0	0.0	0.0	0.0
			폐페인트 및 페락카	69.4	11,075.6	0.0	0.0	0.0	0.0	1,136.2	2,819.1	0.0	0.0	0.0	0.0	7,189.7
			폐흡착제 및 폐흡수제	0.0	13.0	0.0	0.0	0.0	0.0	8.6	4.4	0.0	0.0	0.0	0.0	0.0
			할로겐족유기용제	0.0	99.3	0.0	0.0	0.0	0.0	33.0	65.6	0.0	0.0	0.0	0.0	0.7
			PCB함유폐기물	0.0	11.0	0.0	0.0	0.0	0.0	0.0	11.0	0.0	0.0	0.0	0.0	0.0
			금정구	소계	40.4	5,378.9	0.0	0.0	0.0	0.0	939.0	279.9	4,179.0	0.0	0.0	0.0
		기타 폐유기용제		10.4	371.3	0.0	0.0	0.0	0.0	210.2	160.1	0.0	0.0	0.0	0.0	11.5
		분진		0.0	3.0	0.0	0.0	0.0	0.0	0.0	0.0	3.0	0.0	0.0	0.0	0.0
소각재	0.3	10.8		0.0	0.0	0.0	0.0	0.0	0.0	10.3	0.0	0.0	0.0	0.8		
폐산	22.2	368.9		0.0	0.0	0.0	0.0	365.7	21.9	0.0	0.0	0.0	0.0	3.5		

(단위 : 톤/년)

관할청	시·도	시·군·구	폐기물 종류	발생내역		자가처리				위탁처리					최종보관량		
				전년이월량	'15년도 발생량	소각	매립	재활용	기타	재생처리	중간처리	최종처리	공공처리	수출			
낙동강청	부산광역시	금정구	폐석면	0.0	883.3	0.0	0.0	0.0	0.0	0.0	0.0	1.1	882.2	0.0	0.0	0.0	
			폐수처리오니	6.4	3,280.8	0.0	0.0	0.0	0.0	0.0	0.0	0.0	0.0	3,283.5	0.0	0.0	3.7
			폐유	0.4	384.8	0.0	0.0	0.0	0.0	0.0	355.8	29.0	0.0	0.0	0.0	0.0	0.4
			폐유독물	0.0	1.6	0.0	0.0	0.0	0.0	0.0	0.0	1.6	0.0	0.0	0.0	0.0	0.0
			폐페인트 및 페락카	0.7	12.3	0.0	0.0	0.0	0.0	0.0	7.3	4.1	0.0	0.0	0.0	0.0	1.6
			할로겐족유기용제	0.0	60.2	0.0	0.0	0.0	0.0	0.0	0.0	60.2	0.0	0.0	0.0	0.0	0.0
			PCB함유폐기물	0.0	1.9	0.0	0.0	0.0	0.0	0.0	0.0	1.9	0.0	0.0	0.0	0.0	0.0
		기장군	소계	37.6	5,503.3	0.0	0.0	0.0	0.0	0.0	2,895.7	1,908.5	703.1	0.0	0.0	0.0	33.6
			광재	0.0	7.0	0.0	0.0	0.0	0.0	0.0	0.0	0.0	7.0	0.0	0.0	0.0	0.0
			기타 폐유기용제	0.0	90.9	0.0	0.0	0.0	0.0	0.0	30.6	60.3	0.0	0.0	0.0	0.0	0.0
			분진	0.0	14.0	0.0	0.0	0.0	0.0	0.0	12.6	0.0	1.4	0.0	0.0	0.0	0.0
			소각재	0.0	166.9	0.0	0.0	0.0	0.0	0.0	0.0	0.0	166.9	0.0	0.0	0.0	0.0
			폐산	19.9	1,908.3	0.0	0.0	0.0	0.0	0.0	1,874.9	33.4	0.0	0.0	0.0	0.0	19.9
			폐석면	0.0	426.6	0.0	0.0	0.0	0.0	0.0	0.0	11.0	415.6	0.0	0.0	0.0	0.0
			폐수처리오니	0.0	54.3	0.0	0.0	0.0	0.0	0.0	0.0	0.0	54.3	0.0	0.0	0.0	0.0
			폐유	16.4	2,676.3	0.0	0.0	0.0	0.0	0.0	966.3	1,672.7	41.3	0.0	0.0	0.0	12.4
			폐유독물	0.0	21.1	0.0	0.0	0.0	0.0	0.0	0.0	21.1	0.0	0.0	0.0	0.0	0.0
			폐페인트 및 페락카	1.3	94.1	0.0	0.0	0.0	0.0	0.0	9.7	84.4	0.0	0.0	0.0	0.0	1.3
			폐합성수지	0.0	38.9	0.0	0.0	0.0	0.0	0.0	0.0	23.5	15.4	0.0	0.0	0.0	0.0
			폐흡착제 및 폐흡수제	0.0	1.2	0.0	0.0	0.0	0.0	0.0	0.0	0.0	1.2	0.0	0.0	0.0	0.0
			할로겐족유기용제	0.0	3.7	0.0	0.0	0.0	0.0	0.0	1.6	2.1	0.0	0.0	0.0	0.0	0.0
		남구	소계	4.9	5,325.7	0.0	0.0	0.0	0.0	0.0	2,990.1	1,716.3	617.1	0.0	0.0	0.0	7.1
			기타 폐유기용제	0.2	1,160.2	0.0	0.0	0.0	0.0	0.0	1,145.6	14.5	0.0	0.0	0.0	0.0	0.3
			폐산	0.0	9.6	0.0	0.0	0.0	0.0	0.0	6.1	3.5	0.0	0.0	0.0	0.0	0.0
			폐석면	0.0	636.0	0.0	0.0	0.0	0.0	0.0	0.0	16.8	617.1	0.0	0.0	0.0	2.1

(단위 : 톤/년)

관할청	시·도	시·군·구	폐기물 종류	발생내역		자가처리				위탁처리					최종보관량
				전년이월량	'15년도 발생량	소각	매립	재활용	기타	재생처리	중간처리	최종처리	공공처리	수출	
낙동강청	부산광역시	남구	폐유	3.7	1,592.4	0.0	0.0	0.0	0.0	216.8	1,375.6	0.0	0.0	0.0	3.7
			폐유독물	0.0	2.4	0.0	0.0	0.0	0.0	0.0	2.4	0.0	0.0	0.0	0.0
			폐페인트 및 폐락카	1.0	1,924.7	0.0	0.0	0.0	0.0	1,621.6	303.1	0.0	0.0	0.0	1.0
			PCB함유폐기물	0.0	0.4	0.0	0.0	0.0	0.0	0.0	0.4	0.0	0.0	0.0	0.0
		동구	소계	337.2	7,346.4	6.5	0.0	0.0	0.0	6,614.1	283.7	433.6	0.0	0.0	345.7
			기타 폐유기용제	0.0	0.5	0.3	0.0	0.0	0.0	0.0	0.2	0.0	0.0	0.0	0.0
			폐산	0.0	1.3	0.0	0.0	0.0	0.0	0.0	1.3	0.0	0.0	0.0	0.0
			폐석면	0.0	506.2	0.0	0.0	0.0	0.0	0.0	71.0	433.6	0.0	0.0	1.6
			폐유	337.2	6,835.9	6.2	0.0	0.0	0.0	6,614.1	208.7	0.0	0.0	0.0	344.1
			폐페인트 및 폐락카	0.0	2.5	0.0	0.0	0.0	0.0	0.0	2.5	0.0	0.0	0.0	0.0
		동래구	소계	0.0	560.6	0.0	0.0	0.0	0.0	63.8	115.6	381.2	0.0	0.0	0.0
			폐산	0.0	26.7	0.0	0.0	0.0	0.0	26.7	0.0	0.0	0.0	0.0	0.0
			폐석면	0.0	382.4	0.0	0.0	0.0	0.0	0.0	1.2	381.2	0.0	0.0	0.0
			폐유	0.0	49.5	0.0	0.0	0.0	0.0	37.1	12.4	0.0	0.0	0.0	0.0
			폐유독물	0.0	0.3	0.0	0.0	0.0	0.0	0.0	0.3	0.0	0.0	0.0	0.0
			폐페인트 및 폐락카	0.0	2.3	0.0	0.0	0.0	0.0	0.0	2.3	0.0	0.0	0.0	0.0
			PCB함유폐기물	0.0	99.4	0.0	0.0	0.0	0.0	0.0	99.4	0.0	0.0	0.0	0.0
		부산진구	소계	18.8	3,235.4	0.0	0.0	0.0	0.0	1,508.6	888.1	848.4	0.0	0.0	9.1
			기타 폐유기용제	0.0	9.5	0.0	0.0	0.0	0.0	9.5	0.0	0.0	0.0	0.0	0.0
			폐산	18.8	75.0	0.0	0.0	0.0	0.0	83.2	10.6	0.0	0.0	0.0	0.0
			폐석면	0.0	851.7	0.0	0.0	0.0	0.0	0.0	3.4	848.1	0.0	0.0	0.2
			폐수처리오니	0.0	0.3	0.0	0.0	0.0	0.0	0.0	0.0	0.3	0.0	0.0	0.0
			폐알칼리	0.0	19.0	0.0	0.0	0.0	0.0	19.0	0.0	0.0	0.0	0.0	0.0
			폐유	0.0	2,247.6	0.0	0.0	0.0	0.0	1,396.9	841.8	0.0	0.0	0.0	8.9
			폐유독물	0.0	4.6	0.0	0.0	0.0	0.0	0.0	4.6	0.0	0.0	0.0	0.0

(단위 : 톤/년)

관할청	시·도	시·군·구	폐기물 종류	발생내역		자가처리				위탁처리					최종보관량		
				전년이월량	'15년도 발생량	소각	매립	재활용	기타	재생처리	중간처리	최종처리	공공처리	수출			
낙동강청	부산광역시	부산진구	폐페인트 및 페락카	0.0	17.6	0.0	0.0	0.0	0.0	0.0	0.0	17.6	0.0	0.0	0.0	0.0	
			할로겐족유기용제	0.0	0.1	0.0	0.0	0.0	0.0	0.0	0.0	0.0	0.1	0.0	0.0	0.0	0.0
			PCB함유폐기물	0.0	10.0	0.0	0.0	0.0	0.0	0.0	0.0	0.0	10.0	0.0	0.0	0.0	0.0
		북구	소계	0.0	5,749.6	0.0	0.0	0.0	0.0	4,768.4	620.8	360.4	0.0	0.0	0.0	0.0	
			기타 폐유기용제	0.0	50.5	0.0	0.0	0.0	0.0	0.2	50.3	0.0	0.0	0.0	0.0	0.0	
			폐농약	0.0	1.1	0.0	0.0	0.0	0.0	0.0	1.1	0.0	0.0	0.0	0.0	0.0	
			폐산	0.0	127.0	0.0	0.0	0.0	0.0	127.0	0.0	0.0	0.0	0.0	0.0	0.0	
			폐석면	0.0	381.5	0.0	0.0	0.0	0.0	0.0	21.1	360.4	0.0	0.0	0.0	0.0	
			폐알칼리	0.0	10.0	0.0	0.0	0.0	0.0	0.0	10.0	0.0	0.0	0.0	0.0	0.0	
			폐유	0.0	5,179.4	0.0	0.0	0.0	0.0	4,641.2	538.2	0.0	0.0	0.0	0.0	0.0	
			폐유독물	0.0	0.1	0.0	0.0	0.0	0.0	0.0	0.1	0.0	0.0	0.0	0.0	0.0	
		사상구	소계	121.1	20,386.2	0.0	0.0	38.6	0.0	3,152.0	1,037.4	16,176.4	0.0	0.0	0.0	102.9	
			공정오니	0.0	19.2	0.0	0.0	0.0	0.0	0.0	0.0	19.2	0.0	0.0	0.0	0.0	
			기타 폐유기용제	0.0	175.5	0.0	0.0	0.0	0.0	163.2	12.3	0.0	0.0	0.0	0.0	0.0	
			폐산	6.0	1,961.5	0.0	0.0	0.0	0.0	1,955.3	6.2	0.0	0.0	0.0	0.0	6.0	
			폐석면	0.0	642.4	0.0	0.0	0.0	0.0	0.0	0.2	642.2	0.0	0.0	0.0	0.0	
			폐수처리오니	96.0	15,488.5	0.0	0.0	0.0	0.0	0.0	0.0	15,515.0	0.0	0.0	0.0	69.5	
			폐알칼리	0.0	0.0	0.0	0.0	0.0	0.0	0.0	0.0	0.0	0.0	0.0	0.0	0.0	
			폐유	5.8	1,024.2	0.0	0.0	0.0	0.0	660.6	359.2	0.0	0.0	0.0	0.0	10.2	
			폐유독물	0.0	8.9	0.0	0.0	0.0	0.0	0.0	8.9	0.0	0.0	0.0	0.0	0.0	
			폐페인트 및 페락카	12.9	1,051.9	0.0	0.0	38.6	0.0	367.5	641.6	0.0	0.0	0.0	0.0	17.1	
			폐흡착제 및 폐흡수제	0.0	4.2	0.0	0.0	0.0	0.0	4.2	0.0	0.0	0.0	0.0	0.0	0.0	
			할로겐족유기용제	0.4	8.9	0.0	0.0	0.0	0.0	1.2	8.0	0.0	0.0	0.0	0.0	0.1	
			PCB함유폐기물	0.0	1.0	0.0	0.0	0.0	0.0	0.0	1.0	0.0	0.0	0.0	0.0	0.0	
		사하구	소계	717.6	55,932.0	438.8	0.0	0.0	0.0	34,071.2	1,272.0	19,994.7	149.4	0.0	723.5		

(단위 : 톤/년)

관할청	시·도	시·군·구	폐기물 종류	발생내역		자가처리				위탁처리					최종보관량		
				전년이월량	'15년도 발생량	소각	매립	재활용	기타	재생처리	중간처리	최종처리	공공처리	수출			
낙동강청	부산광역시	사하구	공정오니	0.0	17.9	0.0	0.0	0.0	0.0	0.0	0.0	0.0	17.9	0.0	0.0	0.0	
			광재	30.1	3,098.3	0.0	0.0	0.0	0.0	0.0	19.9	0.0	2,996.7	0.0	0.0	0.0	111.8
			기타 폐유기용제	0.3	714.6	0.0	0.0	0.0	0.0	0.0	612.8	101.8	0.0	0.0	0.0	0.0	0.3
			분진	169.6	26,408.2	0.0	0.0	0.0	0.0	0.0	17,212.8	0.0	8,930.2	0.0	0.0	0.0	434.8
			소각재	0.0	37.2	0.0	0.0	0.0	0.0	0.0	0.0	0.0	37.2	0.0	0.0	0.0	0.0
			폐내화물 및 도자기조각	0.0	108.6	0.0	0.0	0.0	0.0	0.0	0.0	0.0	108.6	0.0	0.0	0.0	0.0
			폐산	118.5	7,353.5	0.0	0.0	0.0	0.0	0.0	7,409.2	28.7	0.0	0.0	0.0	0.0	34.1
			폐석면	0.0	594.1	0.0	0.0	0.0	0.0	0.0	0.0	0.5	593.3	0.0	0.0	0.0	0.3
			폐수처리오니	28.1	7,297.8	0.0	0.0	0.0	0.0	0.0	0.0	0.0	7,310.8	0.0	0.0	0.0	15.1
			폐유	362.3	9,479.8	438.8	0.0	0.0	0.0	0.0	8,490.4	796.5	0.0	0.0	0.0	0.0	116.4
			폐유독물	0.0	0.6	0.0	0.0	0.0	0.0	0.0	0.0	0.6	0.0	0.0	0.0	0.0	0.0
			폐주물사 및 폐사	0.0	149.4	0.0	0.0	0.0	0.0	0.0	0.0	0.0	0.0	149.4	0.0	0.0	0.0
			폐페인트 및 폐락카	8.7	618.3	0.0	0.0	0.0	0.0	0.0	326.1	290.2	0.0	0.0	0.0	0.0	10.7
			폐합성수지	0.0	53.7	0.0	0.0	0.0	0.0	0.0	0.0	53.7	0.0	0.0	0.0	0.0	0.0
		소계	100.6	3,563.2	0.0	0.0	0.0	0.0	0.0	2,990.7	130.6	487.3	0.0	0.0	0.0	55.2	
		서구	폐산	0.0	0.9	0.0	0.0	0.0	0.0	0.0	0.9	0.0	0.0	0.0	0.0	0.0	
			폐석면	0.0	503.9	0.0	0.0	0.0	0.0	0.0	0.0	16.6	487.3	0.0	0.0	0.0	
			폐유	100.6	3,057.9	0.0	0.0	0.0	0.0	2,989.8	113.5	0.0	0.0	0.0	0.0	55.2	
			폐유독물	0.0	0.5	0.0	0.0	0.0	0.0	0.0	0.5	0.0	0.0	0.0	0.0	0.0	
		수영구	소계	56.4	717.9	0.0	0.0	0.0	0.0	0.0	125.4	25.6	542.1	0.0	0.0	81.2	
			폐산	0.0	1.5	0.0	0.0	0.0	0.0	0.0	1.5	0.0	0.0	0.0	0.0	0.0	
			폐석면	0.0	545.2	0.0	0.0	0.0	0.0	0.0	0.0	4.6	540.6	0.0	0.0	0.0	
			폐수처리오니	0.0	1.7	0.0	0.0	0.0	0.0	0.0	0.0	1.7	0.0	0.0	0.0	0.0	
			폐유	56.4	169.0	0.0	0.0	0.0	0.0	0.0	123.9	18.8	1.5	0.0	0.0	81.2	
		폐유독물	0.0	0.5	0.0	0.0	0.0	0.0	0.0	0.0	0.5	0.0	0.0	0.0	0.0		

(단위 : 톤/년)

관할청	시·도	시·군·구	폐기물 종류	발생내역		자가처리				위탁처리					최종보관량	
				전년이월량	'15년도 발생량	소각	매립	재활용	기타	재생처리	중간처리	최종처리	공공처리	수출		
낙동강청	부산광역시	연제구	소계	0.0	968.9	0.0	0.0	0.0	0.0	50.0	121.7	739.7	0.0	0.0	57.5	
			기타 폐유기용제	0.0	9.9	0.0	0.0	0.0	0.0	1.3	8.6	0.0	0.0	0.0	0.0	0.0
			폐산	0.0	71.3	0.0	0.0	0.0	0.0	13.6	0.5	0.0	0.0	0.0	0.0	57.2
			폐석면	0.0	775.0	0.0	0.0	0.0	0.0	0.0	35.0	739.7	0.0	0.0	0.0	0.3
			폐알칼리	0.0	0.4	0.0	0.0	0.0	0.0	0.0	0.4	0.0	0.0	0.0	0.0	0.0
			폐유	0.0	106.5	0.0	0.0	0.0	0.0	35.1	71.4	0.0	0.0	0.0	0.0	0.0
			폐유독물	0.0	0.4	0.0	0.0	0.0	0.0	0.0	0.4	0.0	0.0	0.0	0.0	0.0
			폐페인트 및 페락카	0.0	5.4	0.0	0.0	0.0	0.0	0.0	5.4	0.0	0.0	0.0	0.0	0.0
		영도구	소계	1,983.6	29,898.6	0.0	0.0	0.0	0.0	18,727.4	1,377.1	472.4	0.0	0.0	0.0	11,305.3
			기타 폐유기용제	0.0	182.0	0.0	0.0	0.0	0.0	1.9	164.2	0.0	0.0	0.0	0.0	15.9
			폐산	0.0	1.3	0.0	0.0	0.0	0.0	0.3	1.0	0.0	0.0	0.0	0.0	0.0
			폐석면	0.0	473.6	0.0	0.0	0.0	0.0	0.0	1.2	472.4	0.0	0.0	0.0	0.0
			폐유	1,982.2	28,801.5	0.0	0.0	0.0	0.0	18,414.7	1,081.0	0.0	0.0	0.0	0.0	11,288.0
			폐유독물	0.0	0.1	0.0	0.0	0.0	0.0	0.0	0.1	0.0	0.0	0.0	0.0	0.0
			폐페인트 및 페락카	1.4	342.2	0.0	0.0	0.0	0.0	309.5	32.7	0.0	0.0	0.0	0.0	1.4
			할로겐족유기용제	0.0	1.0	0.0	0.0	0.0	0.0	1.0	0.0	0.0	0.0	0.0	0.0	0.0
		PCB함유폐기물	0.0	96.9	0.0	0.0	0.0	0.0	0.0	96.9	0.0	0.0	0.0	0.0	0.0	
		중구	소계	3,001.3	13,825.8	0.0	0.0	0.0	0.0	14,359.9	181.6	224.2	0.0	0.0	0.0	2,061.4
			기타 폐유기용제	0.0	8.8	0.0	0.0	0.0	0.0	4.6	4.2	0.0	0.0	0.0	0.0	0.0
			폐석면	0.0	224.5	0.0	0.0	0.0	0.0	0.0	0.3	224.2	0.0	0.0	0.0	0.0
			폐유	3,001.3	13,591.6	0.0	0.0	0.0	0.0	14,355.3	176.2	0.0	0.0	0.0	0.0	2,061.4
			폐유독물	0.0	0.7	0.0	0.0	0.0	0.0	0.0	0.7	0.0	0.0	0.0	0.0	0.0
			PCB함유폐기물	0.0	0.2	0.0	0.0	0.0	0.0	0.0	0.2	0.0	0.0	0.0	0.0	0.0
		해운대구	소계	0.0	2,015.3	0.0	0.0	0.0	0.0	544.9	139.2	1,331.2	0.0	0.0	0.0	0.0
			기타 폐유기용제	0.0	13.1	0.0	0.0	0.0	0.0	9.7	3.4	0.0	0.0	0.0	0.0	0.0

(단위 : 톤/년)

관할청	시·도	시·군·구	폐기물 종류	발생내역		자가처리				위탁처리					최종보관량		
				전년이월량	'15년도 발생량	소각	매립	재활용	기타	재생처리	중간처리	최종처리	공공처리	수출			
낙동강청	부산광역시	해운대구	소각재	0.0	657.6	0.0	0.0	0.0	0.0	0.0	0.0	0.0	657.6	0.0	0.0	0.0	
			폐산	0.0	46.8	0.0	0.0	0.0	0.0	0.0	10.2	36.6	0.0	0.0	0.0	0.0	0.0
			폐석면	0.0	686.6	0.0	0.0	0.0	0.0	0.0	0.0	19.4	667.2	0.0	0.0	0.0	0.0
			폐유	0.0	596.6	0.0	0.0	0.0	0.0	0.0	520.8	75.8	0.0	0.0	0.0	0.0	0.0
			폐유독물	0.0	1.1	0.0	0.0	0.0	0.0	0.0	0.0	1.1	0.0	0.0	0.0	0.0	0.0
			폐페인트 및 폐락카	0.0	4.9	0.0	0.0	0.0	0.0	0.0	2.0	2.9	0.0	0.0	0.0	0.0	0.0
			폐흡착제 및 폐흡수제	0.0	6.4	0.0	0.0	0.0	0.0	0.0	0.0	0.0	6.4	0.0	0.0	0.0	0.0
			할로겐족유기용제	0.0	2.2	0.0	0.0	0.0	0.0	0.0	2.2	0.0	0.0	0.0	0.0	0.0	0.0
대구청	대구광역시	합계	313.3	124,270.0	0.0	0.0	0.0	29.4	78,882.8	18,319.5	26,863.5	106.9	0.0	381.2			
		남구	소계	0.0	321.9	0.0	0.0	0.0	0.0	4.6	3.2	314.1	0.0	0.0	0.0		
			폐석면	0.0	314.1	0.0	0.0	0.0	0.0	0.0	0.0	314.1	0.0	0.0	0.0		
			폐유	0.0	6.8	0.0	0.0	0.0	0.0	4.6	2.2	0.0	0.0	0.0	0.0		
			폐유독물	0.0	1.0	0.0	0.0	0.0	0.0	0.0	1.0	0.0	0.0	0.0	0.0		
		달서구	소계	86.6	25,789.4	0.0	0.0	0.0	29.4	7,062.2	5,652.2	12,932.9	106.9	0.0	92.4		
			공정오니	2.7	93.1	0.0	0.0	0.0	0.0	0.0	0.0	91.8	0.0	0.0	4.0		
			광재	0.0	0.9	0.0	0.0	0.0	0.0	0.7	0.0	0.0	0.0	0.0	0.2		
			기타 폐유기용제	1.0	873.2	0.0	0.0	0.0	0.0	624.6	248.7	0.0	0.0	0.0	0.9		
			분진	0.0	40.9	0.0	0.0	0.0	0.0	0.0	0.0	40.9	0.0	0.0	0.0		
			소각재	0.0	4,356.8	0.0	0.0	0.0	0.0	0.0	0.0	4,356.8	0.0	0.0	0.0		
			폐농약	0.0	106.9	0.0	0.0	0.0	0.0	0.0	0.0	0.0	106.9	0.0	0.0		
			폐산	46.8	3,260.4	0.0	0.0	0.0	29.4	3,049.4	197.5	0.0	0.0	0.0	30.9		
			폐석면	0.0	1,086.4	0.0	0.0	0.0	0.0	0.0	0.0	1,086.0	0.0	0.0	0.4		
			폐수처리오니	8.9	7,801.7	0.0	0.0	0.0	0.0	422.4	0.0	7,354.2	0.0	0.0	34.0		
폐알칼리	0.0		155.4	0.0	0.0	0.0	0.0	8.6	146.8	0.0	0.0	0.0	0.0				
폐유	18.6	7,149.5	0.0	0.0	0.0	0.0	2,886.2	4,263.5	0.0	0.0	0.0	18.4					

(단위 : 톤/년)

관할청	시·도	시·군·구	폐기물 종류	발생내역		자가처리				위탁처리					최종보관량		
				전년이월량	'15년도 발생량	소각	매립	재활용	기타	재생처리	중간처리	최종처리	공공처리	수출			
대구청	대구광역시	달서구	폐유독물	0.0	2.1	0.0	0.0	0.0	0.0	0.0	0.0	2.1	0.0	0.0	0.0	0.0	
			폐촉매	0.0	0.2	0.0	0.0	0.0	0.0	0.2	0.0	0.0	0.0	0.0	0.0	0.0	0.0
			폐페인트 및 폐락카	7.6	589.6	0.0	0.0	0.0	0.0	52.2	542.2	0.0	0.0	0.0	0.0	0.0	2.8
			폐합성수지	1.0	249.4	0.0	0.0	0.0	0.0	0.0	249.7	0.0	0.0	0.0	0.0	0.0	0.7
			폐흡착제 및 폐흡수제	0.0	3.2	0.0	0.0	0.0	0.0	0.0	0.0	0.0	3.2	0.0	0.0	0.0	0.0
			할로겐족유기용제	0.0	19.7	0.0	0.0	0.0	0.0	17.9	1.7	0.0	0.0	0.0	0.0	0.0	0.1
		달성군	소계	85.7	24,877.9	0.0	0.0	0.0	0.0	16,182.0	7,163.9	1,578.6	0.0	0.0	0.0	39.1	
			공정오니	0.0	8.3	0.0	0.0	0.0	0.0	0.0	0.5	7.8	0.0	0.0	0.0	0.0	
			기타 폐유기용제	2.4	11,383.5	0.0	0.0	0.0	0.0	10,656.2	729.7	0.0	0.0	0.0	0.0	0.0	
			분진	2.8	39.1	0.0	0.0	0.0	0.0	0.0	0.0	41.9	0.0	0.0	0.0	0.0	
			폐내화물 및 도자기조각	0.0	49.4	0.0	0.0	0.0	0.0	0.0	0.0	49.4	0.0	0.0	0.0	0.0	
			폐산	36.4	4,396.4	0.0	0.0	0.0	0.0	2,913.7	1,513.9	0.0	0.0	0.0	0.0	5.2	
			폐석면	0.0	1,140.5	0.0	0.0	0.0	0.0	0.0	3.1	1,137.4	0.0	0.0	0.0	0.0	
			폐수처리오니	0.5	26.6	0.0	0.0	0.0	0.0	0.0	0.0	25.6	0.0	0.0	0.0	1.5	
			폐알칼리	10.1	875.3	0.0	0.0	0.0	0.0	546.0	22.9	316.5	0.0	0.0	0.0	0.0	
			폐유	29.9	5,788.2	0.0	0.0	0.0	0.0	1,692.5	4,102.6	0.0	0.0	0.0	0.0	23.0	
			폐유독물	0.0	70.3	0.0	0.0	0.0	0.0	69.7	0.6	0.0	0.0	0.0	0.0	0.0	
			폐페인트 및 폐락카	1.8	1,038.9	0.0	0.0	0.0	0.0	280.0	751.3	0.0	0.0	0.0	0.0	9.4	
			폐흡착제 및 폐흡수제	0.0	10.5	0.0	0.0	0.0	0.0	0.0	10.5	0.0	0.0	0.0	0.0	0.0	
			할로겐족유기용제	1.8	40.1	0.0	0.0	0.0	0.0	23.9	18.0	0.0	0.0	0.0	0.0	0.0	
			PCB함유폐기물	0.0	10.8	0.0	0.0	0.0	0.0	0.0	10.8	0.0	0.0	0.0	0.0	0.0	
			동구	소계	43.3	5,294.3	0.0	0.0	0.0	0.0	3,081.7	1,164.9	955.2	0.0	0.0	0.0	135.8
				기타 폐유기용제	0.0	1,692.4	0.0	0.0	0.0	0.0	1,674.2	18.2	0.0	0.0	0.0	0.0	0.0
				폐산	0.0	228.4	0.0	0.0	0.0	0.0	220.5	7.9	0.0	0.0	0.0	0.0	0.0
		폐석면		0.0	956.8	0.0	0.0	0.0	0.0	0.0	1.6	955.2	0.0	0.0	0.0	0.0	

(단위 : 톤/년)

관할청	시·도	시·군·구	폐기물 종류	발생내역		자가처리				위탁처리					최종보관량	
				전년이월량	'15년도 발생량	소각	매립	재활용	기타	재생처리	중간처리	최종처리	공공처리	수출		
대구청	대구광역시	동구	폐알칼리	0.0	4.4	0.0	0.0	0.0	0.0	0.0	0.0	4.4	0.0	0.0	0.0	0.0
			폐유	43.3	2,046.2	0.0	0.0	0.0	0.0	1,187.0	766.7	0.0	0.0	0.0	0.0	135.8
			폐유독물	0.0	0.7	0.0	0.0	0.0	0.0	0.0	0.7	0.0	0.0	0.0	0.0	0.0
			폐페인트 및 페락카	0.0	20.2	0.0	0.0	0.0	0.0	0.0	20.2	0.0	0.0	0.0	0.0	0.0
			폐합성수지	0.0	0.8	0.0	0.0	0.0	0.0	0.0	0.8	0.0	0.0	0.0	0.0	0.0
			PCB함유폐기물	0.0	344.4	0.0	0.0	0.0	0.0	0.0	344.4	0.0	0.0	0.0	0.0	0.0
		북구	소계	21.1	31,970.0	0.0	0.0	0.0	0.0	28,832.4	1,667.8	1,483.6	0.0	0.0	0.0	7.3
			기타 폐유기용제	0.0	18,772.1	0.0	0.0	0.0	0.0	18,614.1	158.0	0.0	0.0	0.0	0.0	0.0
			폐산	0.0	8,285.1	0.0	0.0	0.0	0.0	7,574.7	710.4	0.0	0.0	0.0	0.0	0.0
			폐석면	10.6	1,335.6	0.0	0.0	0.0	0.0	0.0	1.0	1,338.8	0.0	0.0	0.0	6.4
			폐수처리오니	1.1	81.2	0.0	0.0	0.0	0.0	0.0	0.0	82.3	0.0	0.0	0.0	0.0
			폐유	9.4	3,309.7	0.0	0.0	0.0	0.0	2,611.8	649.6	56.9	0.0	0.0	0.0	0.8
			폐촉매	0.0	5.6	0.0	0.0	0.0	0.0	0.0	0.0	5.6	0.0	0.0	0.0	0.0
			폐페인트 및 페락카	0.0	144.9	0.0	0.0	0.0	0.0	31.8	113.1	0.0	0.0	0.0	0.0	0.0
			폐합성수지	0.0	1.5	0.0	0.0	0.0	0.0	0.0	1.5	0.0	0.0	0.0	0.0	0.0
			할로겐족유기용제	0.0	17.9	0.0	0.0	0.0	0.0	0.0	17.8	0.0	0.0	0.0	0.0	0.1
			PCB함유폐기물	0.0	16.4	0.0	0.0	0.0	0.0	0.0	16.4	0.0	0.0	0.0	0.0	0.0
			서구	소계	76.4	28,704.0	0.0	0.0	0.0	0.0	18,292.9	1,943.4	8,439.3	0.0	0.0	0.0
		기타 폐유기용제		22.0	12,199.6	0.0	0.0	0.0	0.0	12,036.4	147.9	0.0	0.0	0.0	0.0	37.3
		폐산		2.4	814.1	0.0	0.0	0.0	0.0	814.7	0.0	0.0	0.0	0.0	0.0	1.8
		폐석면		0.0	612.9	0.0	0.0	0.0	0.0	0.0	1.5	611.3	0.0	0.0	0.0	0.1
		폐수처리오니		35.6	7,830.0	0.0	0.0	0.0	0.0	0.0	0.0	7,828.0	0.0	0.0	0.0	37.6
		폐알칼리		14.3	951.0	0.0	0.0	0.0	0.0	961.3	0.0	0.0	0.0	0.0	0.0	4.0
		폐유		0.7	4,700.1	0.0	0.0	0.0	0.0	4,478.4	220.5	0.0	0.0	0.0	0.0	1.9
		폐유독물		0.0	0.5	0.0	0.0	0.0	0.0	0.0	0.5	0.0	0.0	0.0	0.0	0.0

(단위 : 톤/년)

관할청	시·도	시·군·구	폐기물 종류	발생내역		자가처리				위탁처리					최종보관량		
				전년이월량	'15년도 발생량	소각	매립	재활용	기타	재생처리	중간처리	최종처리	공공처리	수출			
대구청	대구광역시	서구	폐페인트 및 페락카	1.1	34.7	0.0	0.0	0.0	0.0	0.0	0.0	35.8	0.0	0.0	0.0	0.0	
			폐합성수지	0.0	5.3	0.0	0.0	0.0	0.0	0.0	0.0	5.3	0.0	0.0	0.0	0.0	0.0
			폐흡착제 및 폐흡수제	0.0	2.1	0.0	0.0	0.0	0.0	0.0	2.1	0.0	0.0	0.0	0.0	0.0	0.0
			할로겐족유기용제	0.3	28.6	0.0	0.0	0.0	0.0	0.0	0.0	6.8	0.0	0.0	0.0	0.0	22.1
			PCB함유폐기물	0.0	1,525.1	0.0	0.0	0.0	0.0	0.0	0.0	1,525.1	0.0	0.0	0.0	0.0	0.0
		수성구	소계	0.2	6,795.5	0.0	0.0	0.0	0.0	0.0	5,334.2	683.2	777.2	0.0	0.0	0.0	1.1
			기타 폐유기용제	0.0	4.2	0.0	0.0	0.0	0.0	0.0	0.0	4.2	0.0	0.0	0.0	0.0	0.0
			소각재	0.0	3.5	0.0	0.0	0.0	0.0	0.0	0.0	0.0	3.5	0.0	0.0	0.0	0.0
			폐산	0.0	158.5	0.0	0.0	0.0	0.0	0.0	158.5	0.0	0.0	0.0	0.0	0.0	0.0
			폐석면	0.0	774.7	0.0	0.0	0.0	0.0	0.0	0.0	0.0	773.7	0.0	0.0	0.0	1.0
			폐유	0.2	5,830.6	0.0	0.0	0.0	0.0	0.0	5,175.7	655.0	0.0	0.0	0.0	0.0	0.1
			폐유독물	0.0	6.2	0.0	0.0	0.0	0.0	0.0	0.0	6.2	0.0	0.0	0.0	0.0	0.0
			폐페인트 및 페락카	0.0	17.8	0.0	0.0	0.0	0.0	0.0	0.0	17.8	0.0	0.0	0.0	0.0	0.0
		중구	소계	0.0	517.0	0.0	0.0	0.0	0.0	0.0	92.8	40.9	382.6	0.0	0.0	0.0	0.7
			폐석면	0.0	383.2	0.0	0.0	0.0	0.0	0.0	0.0	0.0	382.6	0.0	0.0	0.0	0.6
			폐유	0.0	129.2	0.0	0.0	0.0	0.0	0.0	92.8	36.3	0.0	0.0	0.0	0.0	0.1
			폐유독물	0.0	0.6	0.0	0.0	0.0	0.0	0.0	0.0	0.6	0.0	0.0	0.0	0.0	0.0
			폐흡착제 및 폐흡수제	0.0	4.0	0.0	0.0	0.0	0.0	0.0	0.0	4.0	0.0	0.0	0.0	0.0	0.0
		한강청	인천광역시	강화군	합계	4,451.7	312,688.1	3.1	0.0	9,556.5	5.7	164,331.1	36,345.2	100,980.6	996.2	0.0	4,921.4
소계	0.0				708.6	0.0	0.0	0.0	0.0	0.0	40.0	50.2	618.4	0.0	0.0	0.0	
기타 폐유기용제	0.0				1.5	0.0	0.0	0.0	0.0	0.0	0.0	1.5	0.0	0.0	0.0	0.0	0.0
폐산	0.0				4.6	0.0	0.0	0.0	0.0	0.0	4.6	0.0	0.0	0.0	0.0	0.0	0.0
폐석면	0.0				618.4	0.0	0.0	0.0	0.0	0.0	0.0	0.0	618.4	0.0	0.0	0.0	0.0
폐유	0.0				83.4	0.0	0.0	0.0	0.0	0.0	35.4	48.0	0.0	0.0	0.0	0.0	0.0
폐유독물	0.0				0.5	0.0	0.0	0.0	0.0	0.0	0.0	0.5	0.0	0.0	0.0	0.0	0.0

(단위 : 톤/년)

관할청	시·도	시·군·구	폐기물 종류	발생내역		자가처리				위탁처리					최종보관량		
				전년이월량	'15년도 발생량	소각	매립	재활용	기타	재생처리	중간처리	최종처리	공공처리	수출			
한강청	인천광역시	강화군	폐페인트 및 폐락카	0.0	0.2	0.0	0.0	0.0	0.0	0.0	0.0	0.2	0.0	0.0	0.0	0.0	
		계양구	소계	0.0	1,434.6	0.0	0.0	0.0	0.0	0.0	552.5	352.2	529.9	0.0	0.0	0.0	0.0
			기타 폐유기용제	0.0	22.6	0.0	0.0	0.0	0.0	0.0	0.0	22.6	0.0	0.0	0.0	0.0	0.0
			폐산	0.0	234.1	0.0	0.0	0.0	0.0	0.0	234.1	0.0	0.0	0.0	0.0	0.0	0.0
			폐석면	0.0	535.1	0.0	0.0	0.0	0.0	0.0	0.0	5.2	529.9	0.0	0.0	0.0	0.0
			폐알칼리	0.0	2.6	0.0	0.0	0.0	0.0	0.0	2.6	0.0	0.0	0.0	0.0	0.0	0.0
			폐유	0.0	624.8	0.0	0.0	0.0	0.0	0.0	315.8	309.0	0.0	0.0	0.0	0.0	0.0
			폐유독물	0.0	0.5	0.0	0.0	0.0	0.0	0.0	0.0	0.5	0.0	0.0	0.0	0.0	0.0
			폐페인트 및 폐락카	0.0	14.9	0.0	0.0	0.0	0.0	0.0	0.0	14.9	0.0	0.0	0.0	0.0	0.0
		남구	소계	5.3	13,454.0	0.0	0.0	0.0	0.0	0.0	8,555.7	3,602.0	1,295.5	0.0	0.0	0.0	6.1
			기타 폐유기용제	0.0	288.3	0.0	0.0	0.0	0.0	0.0	21.7	266.6	0.0	0.0	0.0	0.0	0.0
			폐산	1.6	7,333.6	0.0	0.0	0.0	0.0	0.0	7,291.6	43.6	0.0	0.0	0.0	0.0	0.0
			폐석면	0.0	692.7	0.0	0.0	0.0	0.0	0.0	0.0	20.5	672.2	0.0	0.0	0.0	0.0
			폐수처리오니	1.6	2,528.3	0.0	0.0	0.0	0.0	0.0	78.2	1,826.8	623.3	0.0	0.0	0.0	1.6
			폐알칼리	0.0	72.0	0.0	0.0	0.0	0.0	0.0	72.0	0.0	0.0	0.0	0.0	0.0	0.0
			폐유	1.8	2,294.5	0.0	0.0	0.0	0.0	0.0	1,083.5	1,208.6	0.0	0.0	0.0	0.0	4.2
			폐유독물	0.0	0.7	0.0	0.0	0.0	0.0	0.0	0.0	0.7	0.0	0.0	0.0	0.0	0.0
			폐페인트 및 폐락카	0.3	243.9	0.0	0.0	0.0	0.0	0.0	8.7	235.2	0.0	0.0	0.0	0.0	0.3
			PCB함유폐기물	0.0	0.0	0.0	0.0	0.0	0.0	0.0	0.0	0.0	0.0	0.0	0.0	0.0	0.0
		남동구	소계	1,952.5	64,398.5	0.9	0.0	9,519.4	0.0	21,824.3	8,515.3	23,311.3	0.0	0.0	0.0	3,179.8	
			공정오니	3.6	606.8	0.0	0.0	0.0	0.0	389.7	1.6	212.4	0.0	0.0	0.0	6.7	
			광재	2.1	413.6	0.0	0.0	0.0	0.0	403.1	0.0	10.0	0.0	0.0	0.0	2.6	
			기타 폐유기용제	1,696.4	13,090.0	0.0	0.0	9,519.4	0.0	596.0	1,796.4	0.0	0.0	0.0	0.0	2,874.6	
			분진	7.7	1,961.2	0.0	0.0	0.0	0.0	143.9	0.0	1,801.5	0.0	0.0	0.0	23.5	
			소각재	24.8	1,875.0	0.0	0.0	0.0	0.0	0.0	0.0	1,878.3	0.0	0.0	0.0	21.5	

(단위 : 톤/년)

관할청	시·도	시·군·구	폐기물 종류	발생내역		자가처리				위탁처리					최종보관량
				전년이월량	'15년도 발생량	소각	매립	재활용	기타	재생처리	중간처리	최종처리	공공처리	수출	
한강청	인천광역시	남동구	폐산	52.7	15,182.4	0.0	0.0	0.0	0.0	13,913.7	1,236.9	0.0	0.0	0.0	84.5
			폐석면	0.0	835.7	0.0	0.0	0.0	0.0	0.0	57.9	777.8	0.0	0.0	0.0
			폐수처리오니	119.7	22,172.8	0.0	0.0	0.0	0.0	2,708.3	827.9	18,624.2	0.0	0.0	132.1
			폐알칼리	0.0	404.4	0.0	0.0	0.0	0.0	213.5	183.8	7.1	0.0	0.0	0.0
			폐유	45.5	6,148.4	0.0	0.0	0.0	0.0	3,311.2	2,848.4	0.0	0.0	0.0	34.3
			폐유독물	0.0	193.7	0.0	0.0	0.0	0.0	0.0	193.7	0.0	0.0	0.0	0.0
			폐페인트 및 폐락카	0.0	1,428.5	0.0	0.0	0.0	0.0	69.3	1,359.2	0.0	0.0	0.0	0.0
			폐흡착제 및 폐흡수제	0.0	2.2	0.9	0.0	0.0	0.0	1.1	0.2	0.0	0.0	0.0	0.0
			할로겐족유기용제	0.0	83.6	0.0	0.0	0.0	0.0	74.5	9.1	0.0	0.0	0.0	0.0
			PCB함유폐기물	0.0	0.2	0.0	0.0	0.0	0.0	0.0	0.2	0.0	0.0	0.0	0.0
		동구	소계	582.3	92,908.5	0.0	0.0	0.0	0.0	75,661.6	1,262.8	16,261.0	0.0	0.0	305.4
			공정오니	0.0	44.8	0.0	0.0	0.0	0.0	0.0	44.8	0.0	0.0	0.0	0.0
			기타 폐유기용제	0.0	146.0	0.0	0.0	0.0	0.0	0.0	146.0	0.0	0.0	0.0	0.0
			분진	580.9	88,976.4	0.0	0.0	0.0	0.0	73,573.8	0.0	15,692.3	0.0	0.0	291.2
			폐산	0.0	127.9	0.0	0.0	0.0	0.0	95.6	32.3	0.0	0.0	0.0	0.0
			폐석면	0.0	570.4	0.0	0.0	0.0	0.0	0.0	0.5	568.7	0.0	0.0	1.2
			폐알칼리	0.0	243.7	0.0	0.0	0.0	0.0	0.0	243.7	0.0	0.0	0.0	0.0
			폐유	1.4	2,388.0	0.0	0.0	0.0	0.0	1,992.2	396.7	0.0	0.0	0.0	0.5
			폐유독물	0.0	4.9	0.0	0.0	0.0	0.0	0.0	4.9	0.0	0.0	0.0	0.0
			폐페인트 및 폐락카	0.0	338.1	0.0	0.0	0.0	0.0	0.0	325.6	0.0	0.0	0.0	12.5
		PCB함유폐기물	0.0	68.3	0.0	0.0	0.0	0.0	0.0	68.3	0.0	0.0	0.0	0.0	
		부평구	소계	12.7	13,359.5	0.0	0.0	0.0	0.0	8,496.0	3,639.5	1,214.8	0.0	0.0	21.9
			기타 폐유기용제	0.0	1,025.6	0.0	0.0	0.0	0.0	908.5	117.1	0.0	0.0	0.0	0.0
			폐산	0.2	775.5	0.0	0.0	0.0	0.0	762.9	12.1	0.0	0.0	0.0	0.7
			폐석면	0.0	502.3	0.0	0.0	0.0	0.0	0.0	5.1	497.2	0.0	0.0	0.0

(단위 : 톤/년)

관할청	시·도	시·군·구	폐기물 종류	발생내역		자가처리				위탁처리					최종보관량
				전년이월량	'15년도 발생량	소각	매립	재활용	기타	재생처리	중간처리	최종처리	공공처리	수출	
한강청	인천광역시	부평구	폐수처리오니	12.5	1,196.7	0.0	0.0	0.0	0.0	470.4	0.0	717.6	0.0	0.0	21.2
			폐유	0.0	8,115.5	0.0	0.0	0.0	0.0	6,351.8	1,763.7	0.0	0.0	0.0	0.0
			폐유독물	0.0	8.1	0.0	0.0	0.0	0.0	0.0	8.1	0.0	0.0	0.0	0.0
			폐페인트 및 폐락카	0.0	972.2	0.0	0.0	0.0	0.0	1.8	970.4	0.0	0.0	0.0	0.0
			폐흡착제 및 폐흡수제	0.0	2.7	0.0	0.0	0.0	0.0	0.0	2.7	0.0	0.0	0.0	0.0
			할로겐족유기용제	0.0	2.2	0.0	0.0	0.0	0.0	0.6	1.6	0.0	0.0	0.0	0.0
			PCB함유폐기물	0.0	758.7	0.0	0.0	0.0	0.0	0.0	758.7	0.0	0.0	0.0	0.0
		소계	436.4	99,240.8	2.2	0.0	37.1	5.7	34,681.9	11,701.6	52,750.0	67.2	0.0	431.5	
		서구	공정오니	2.5	714.7	0.0	0.0	0.0	0.0	17.1	4.7	686.4	0.0	0.0	9.0
			광재	0.0	150.5	0.0	0.0	0.0	0.0	150.5	0.0	0.0	0.0	0.0	0.0
			기타 폐유기용제	3.1	2,554.0	0.0	0.0	0.0	0.0	1,566.7	987.4	0.0	0.0	0.0	3.0
			분진	0.0	2,394.2	0.0	0.0	28.7	5.7	6.1	0.0	2,286.5	67.2	0.0	0.0
			소각재	71.0	5,363.4	0.0	0.0	0.0	0.0	0.0	0.0	5,348.9	0.0	0.0	85.5
			폐산	21.3	19,791.8	0.0	0.0	0.0	0.0	17,470.2	2,321.3	0.0	0.0	0.0	21.6
			폐석면	0.0	2,387.2	0.0	0.0	0.0	0.0	0.0	115.8	2,271.4	0.0	0.0	0.0
			폐수처리오니	320.2	46,958.2	0.0	0.0	0.0	0.0	3,344.3	2,832.3	40,818.9	0.0	0.0	282.9
			폐알칼리	0.0	6,165.2	0.0	0.0	0.0	0.0	6,105.5	59.7	0.0	0.0	0.0	0.0
			폐유	16.8	9,960.4	0.2	0.0	8.4	0.0	4,931.1	3,739.1	1,269.5	0.0	0.0	28.9
			폐유독물	0.0	5.7	0.0	0.0	0.0	0.0	5.3	0.4	0.0	0.0	0.0	0.0
			폐주물사 및 폐사	0.0	68.4	0.0	0.0	0.0	0.0	0.0	0.0	68.4	0.0	0.0	0.0
			폐페인트 및 폐락카	0.2	2,587.6	0.0	0.0	0.0	0.0	1,069.1	1,518.1	0.0	0.0	0.0	0.6
			폐합성수지	0.0	2.5	0.0	0.0	0.0	0.0	0.0	2.5	0.0	0.0	0.0	0.0
			폐흡착제 및 폐흡수제	0.0	11.4	2.0	0.0	0.0	0.0	0.0	9.4	0.0	0.0	0.0	0.0
			할로겐족유기용제	1.3	98.8	0.0	0.0	0.0	0.0	16.0	84.1	0.0	0.0	0.0	0.0
			PCB함유폐기물	0.0	26.8	0.0	0.0	0.0	0.0	0.0	26.8	0.0	0.0	0.0	0.0

(단위 : 톤/년)

관할청	시·도	시·군·구	폐기물 종류	발생내역		자가처리				위탁처리					최종보관량	
				전년이월량	'15년도 발생량	소각	매립	재활용	기타	재생처리	중간처리	최종처리	공공처리	수출		
한강청	인천광역시	연수구	소계	0.0	3,275.4	0.0	0.0	0.0	0.0	2,249.3	848.5	177.3	0.0	0.0	0.3	
			기타 폐유기용제	0.0	698.2	0.0	0.0	0.0	0.0	329.0	369.1	0.0	0.0	0.0	0.0	0.1
			폐산	0.0	192.1	0.0	0.0	0.0	0.0	184.1	8.0	0.0	0.0	0.0	0.0	0.0
			폐석면	0.0	179.7	0.0	0.0	0.0	0.0	0.0	2.4	177.3	0.0	0.0	0.0	0.0
			폐알칼리	0.0	2.8	0.0	0.0	0.0	0.0	0.0	2.8	0.0	0.0	0.0	0.0	0.0
			폐유	0.0	2,156.4	0.0	0.0	0.0	0.0	1,736.2	420.0	0.0	0.0	0.0	0.0	0.2
			폐유독물	0.0	41.7	0.0	0.0	0.0	0.0	0.0	41.7	0.0	0.0	0.0	0.0	0.0
			폐페인트 및 폐락카	0.0	3.4	0.0	0.0	0.0	0.0	0.0	3.4	0.0	0.0	0.0	0.0	0.0
			폐흡착제 및 폐흡수제	0.0	1.0	0.0	0.0	0.0	0.0	0.0	1.0	0.0	0.0	0.0	0.0	0.0
			할로겐족유기용제	0.0	0.1	0.0	0.0	0.0	0.0	0.0	0.1	0.0	0.0	0.0	0.0	0.0
		옹진군	소계	0.0	630.4	0.0	0.0	0.0	0.0	205.7	185.8	238.9	0.0	0.0	0.0	0.0
			기타 폐유기용제	0.0	2.3	0.0	0.0	0.0	0.0	0.0	2.3	0.0	0.0	0.0	0.0	0.0
			폐산	0.0	1.0	0.0	0.0	0.0	0.0	1.0	0.0	0.0	0.0	0.0	0.0	0.0
			폐석면	0.0	239.4	0.0	0.0	0.0	0.0	0.0	0.5	238.9	0.0	0.0	0.0	0.0
			폐유	0.0	378.8	0.0	0.0	0.0	0.0	204.7	174.1	0.0	0.0	0.0	0.0	0.0
			폐페인트 및 폐락카	0.0	8.9	0.0	0.0	0.0	0.0	0.0	8.9	0.0	0.0	0.0	0.0	0.0
		인천경자청	소계	430.1	3,925.8	0.0	0.0	0.0	0.0	74.9	96.2	3,839.2	0.0	0.0	0.0	345.6
			기타 폐유기용제	0.0	38.0	0.0	0.0	0.0	0.0	13.4	24.6	0.0	0.0	0.0	0.0	0.0
			소각재	429.7	3,687.5	0.0	0.0	0.0	0.0	0.0	0.0	3,772.9	0.0	0.0	0.0	344.3
			폐산	0.0	32.1	0.0	0.0	0.0	0.0	25.6	6.5	0.0	0.0	0.0	0.0	0.0
			폐석면	0.0	66.3	0.0	0.0	0.0	0.0	0.0	0.0	66.3	0.0	0.0	0.0	0.0
			폐유	0.4	96.1	0.0	0.0	0.0	0.0	35.9	59.3	0.0	0.0	0.0	0.0	1.3
			폐유독물	0.0	2.3	0.0	0.0	0.0	0.0	0.0	2.3	0.0	0.0	0.0	0.0	0.0
			폐페인트 및 폐락카	0.0	3.2	0.0	0.0	0.0	0.0	0.0	3.2	0.0	0.0	0.0	0.0	0.0
		할로겐족유기용제	0.0	0.3	0.0	0.0	0.0	0.0	0.0	0.3	0.0	0.0	0.0	0.0	0.0	

(단위 : 톤/년)

관할청	시·도	시·군·구	폐기물 종류	발생내역		자가처리				위탁처리					최종보관량	
				전년이월량	'15년도 발생량	소각	매립	재활용	기타	재생처리	중간처리	최종처리	공공처리	수출		
한강청	인천광역시	중구	소계	1,032.4	19,352.0	0.0	0.0	0.0	0.0	11,989.2	6,091.1	744.3	929.0	0.0	630.8	
			공정오니	0.0	0.6	0.0	0.0	0.0	0.0	0.0	0.6	0.0	0.0	0.0	0.0	0.0
			기타 폐유기용제	610.2	4,920.8	0.0	0.0	0.0	0.0	1,078.9	4,177.6	0.0	0.0	0.0	0.0	274.5
			소각재	0.0	1,109.5	0.0	0.0	0.0	0.0	0.0	0.0	180.5	929.0	0.0	0.0	0.0
			폐산	0.3	431.2	0.0	0.0	0.0	0.0	302.0	129.2	0.0	0.0	0.0	0.0	0.3
			폐석면	0.0	533.5	0.0	0.0	0.0	0.0	0.0	4.3	528.6	0.0	0.0	0.0	0.6
			폐수처리오니	0.0	28.4	0.0	0.0	0.0	0.0	0.0	0.0	28.4	0.0	0.0	0.0	0.0
			폐알칼리	0.0	0.5	0.0	0.0	0.0	0.0	0.0	0.5	0.0	0.0	0.0	0.0	0.0
			폐유	421.6	12,052.9	0.0	0.0	0.0	0.0	10,608.3	1,511.2	0.0	0.0	0.0	0.0	355.0
			폐유독물	0.0	0.1	0.0	0.0	0.0	0.0	0.0	0.1	0.0	0.0	0.0	0.0	0.0
			폐촉매	0.0	6.8	0.0	0.0	0.0	0.0	0.0	0.0	6.8	0.0	0.0	0.0	0.0
			폐페인트 및 페락카	0.3	256.8	0.0	0.0	0.0	0.0	0.0	256.7	0.0	0.0	0.0	0.0	0.4
			폐흡착제 및 폐흡수제	0.0	0.0	0.0	0.0	0.0	0.0	0.0	0.0	0.0	0.0	0.0	0.0	0.0
			할로겐족유기용제	0.0	10.3	0.0	0.0	0.0	0.0	0.0	10.3	0.0	0.0	0.0	0.0	0.0
			PCB함유폐기물	0.0	0.6	0.0	0.0	0.0	0.0	0.0	0.6	0.0	0.0	0.0	0.0	0.0
영산강청	광주광역시	합계	155.0	33,492.2	0.0	0.0	0.0	8.0	18,707.5	9,057.4	5,627.0	89.0	0.0	158.3		
		광산구	소계	128.9	17,554.1	0.0	0.0	0.0	8.0	9,691.4	4,734.5	3,093.0	89.0	0.0	67.1	
			공정오니	64.7	3,263.3	0.0	0.0	0.0	0.0	3,204.2	0.0	121.8	0.0	0.0	2.0	
			광재	0.0	40.4	0.0	0.0	0.0	0.0	0.0	0.0	40.4	0.0	0.0	0.0	
			기타 폐유기용제	2.5	735.6	0.0	0.0	0.0	0.0	201.9	532.3	0.0	0.0	0.0	3.9	
			분진	0.0	14.1	0.0	0.0	0.0	0.0	0.0	0.0	14.1	0.0	0.0	0.0	
			폐산	9.6	1,102.5	0.0	0.0	0.0	0.0	1,068.2	43.9	0.0	0.0	0.0	0.0	
			폐석면	0.0	2,824.5	0.0	0.0	0.0	0.0	0.0	34.4	2,790.1	0.0	0.0	0.0	
			폐수처리오니	0.0	64.8	0.0	0.0	0.0	0.0	0.0	0.0	64.8	0.0	0.0	0.0	
			폐알칼리	0.0	112.1	0.0	0.0	0.0	0.0	0.0	112.1	0.0	0.0	0.0	0.0	

(단위 : 톤/년)

관할청	시·도	시·군·구	폐기물 종류	발생내역		자가처리				위탁처리					최종보관량	
				전년이월량	'15년도 발생량	소각	매립	재활용	기타	재생처리	중간처리	최종처리	공공처리	수출		
영산강청	광주광역시	광산구	폐유	39.7	7,683.4	0.0	0.0	0.0	8.0	5,063.6	2,555.2	4.0	89.0	0.0	3.3	
			폐유독물	0.0	5.1	0.0	0.0	0.0	0.0	3.4	1.4	0.0	0.0	0.0	0.0	0.3
			폐주물사 및 폐사	0.0	57.8	0.0	0.0	0.0	0.0	0.0	0.0	0.0	57.8	0.0	0.0	0.0
			폐페인트 및 폐락카	12.4	1,598.3	0.0	0.0	0.0	0.0	150.1	1,403.0	0.0	0.0	0.0	0.0	57.6
			할로겐족유기용제	0.0	52.0	0.0	0.0	0.0	0.0	0.0	52.0	0.0	0.0	0.0	0.0	0.0
			PCB함유폐기물	0.0	0.2	0.0	0.0	0.0	0.0	0.0	0.2	0.0	0.0	0.0	0.0	0.0
		남구	소계	0.6	1,176.2	0.0	0.0	0.0	0.0	182.4	290.7	703.7	0.0	0.0	0.0	0.0
			기타 폐유기용제	0.0	14.6	0.0	0.0	0.0	0.0	0.5	14.1	0.0	0.0	0.0	0.0	0.0
			소각재	0.0	193.6	0.0	0.0	0.0	0.0	0.0	0.0	193.6	0.0	0.0	0.0	0.0
			폐산	0.6	39.5	0.0	0.0	0.0	0.0	36.2	3.9	0.0	0.0	0.0	0.0	0.0
			폐석면	0.0	524.4	0.0	0.0	0.0	0.0	0.0	15.8	508.6	0.0	0.0	0.0	0.0
			폐알칼리	0.0	6.3	0.0	0.0	0.0	0.0	0.0	6.3	0.0	0.0	0.0	0.0	0.0
			폐유	0.0	353.9	0.0	0.0	0.0	0.0	145.7	208.2	0.0	0.0	0.0	0.0	0.0
			폐페인트 및 폐락카	0.0	42.4	0.0	0.0	0.0	0.0	0.0	42.4	0.0	0.0	0.0	0.0	0.0
			폐흡착제 및 폐흡수제	0.0	1.5	0.0	0.0	0.0	0.0	0.0	0.0	1.5	0.0	0.0	0.0	0.0
		동구	소계	0.0	375.2	0.0	0.0	0.0	0.0	3.4	17.3	354.5	0.0	0.0	0.0	0.0
			기타 폐유기용제	0.0	4.0	0.0	0.0	0.0	0.0	0.0	4.0	0.0	0.0	0.0	0.0	0.0
			폐산	0.0	2.5	0.0	0.0	0.0	0.0	0.0	2.5	0.0	0.0	0.0	0.0	0.0
			폐석면	0.0	355.5	0.0	0.0	0.0	0.0	0.0	1.0	354.5	0.0	0.0	0.0	0.0
			폐유	0.0	8.9	0.0	0.0	0.0	0.0	3.4	5.5	0.0	0.0	0.0	0.0	0.0
			폐페인트 및 폐락카	0.0	4.3	0.0	0.0	0.0	0.0	0.0	4.3	0.0	0.0	0.0	0.0	0.0
		북구	소계	21.3	10,887.2	0.0	0.0	0.0	0.0	7,138.8	2,700.7	1,043.9	0.0	0.0	0.0	25.1
			공정오니	0.0	0.2	0.0	0.0	0.0	0.0	0.0	0.0	0.2	0.0	0.0	0.0	0.0
			기타 폐유기용제	14.6	1,524.0	0.0	0.0	0.0	0.0	1,402.4	129.3	0.0	0.0	0.0	0.0	6.9
			소각재	0.0	41.4	0.0	0.0	0.0	0.0	0.0	0.0	41.4	0.0	0.0	0.0	0.0

(단위 : 톤/년)

관할청	시·도	시·군·구	폐기물 종류	발생내역		자가처리				위탁처리					최종보관량	
				전년이월량	'15년도 발생량	소각	매립	재활용	기타	재생처리	중간처리	최종처리	공공처리	수출		
영산강청	광주광역시	북구	폐산	0.0	121.1	0.0	0.0	0.0	0.0	77.2	43.9	0.0	0.0	0.0	0.0	
			폐석면	0.0	1,005.7	0.0	0.0	0.0	0.0	0.0	2.5	1,002.3	0.0	0.0	0.0	0.9
			폐알칼리	0.0	128.2	0.0	0.0	0.0	0.0	0.0	118.2	0.0	0.0	0.0	0.0	10.0
			폐유	3.9	6,957.2	0.0	0.0	0.0	0.0	5,653.1	1,303.6	0.0	0.0	0.0	0.0	4.4
			폐유독물	0.8	18.8	0.0	0.0	0.0	0.0	0.0	18.4	0.0	0.0	0.0	0.0	1.2
			폐페인트 및 페락카	2.0	119.4	0.0	0.0	0.0	0.0	6.1	113.6	0.0	0.0	0.0	0.0	1.7
			할로겐족유기용제	0.0	0.2	0.0	0.0	0.0	0.0	0.0	0.2	0.0	0.0	0.0	0.0	0.0
			PCB함유폐기물	0.0	971.0	0.0	0.0	0.0	0.0	0.0	971.0	0.0	0.0	0.0	0.0	0.0
		서구	소계	4.2	3,499.5	0.0	0.0	0.0	0.0	1,691.5	1,314.2	431.9	0.0	0.0	0.0	66.1
			기타 폐유기용제	0.0	690.2	0.0	0.0	0.0	0.0	618.2	72.0	0.0	0.0	0.0	0.0	0.0
			폐산	0.0	618.5	0.0	0.0	0.0	0.0	618.5	0.0	0.0	0.0	0.0	0.0	0.0
			폐석면	0.0	500.5	0.0	0.0	0.0	0.0	0.0	7.8	426.8	0.0	0.0	0.0	65.9
			폐유	0.2	543.2	0.0	0.0	0.0	0.0	303.0	240.2	0.0	0.0	0.0	0.0	0.2
			폐촉매	0.0	4.7	0.0	0.0	0.0	0.0	0.0	0.0	4.7	0.0	0.0	0.0	0.0
			폐페인트 및 페락카	4.0	1,140.3	0.0	0.0	0.0	0.0	151.8	992.5	0.0	0.0	0.0	0.0	0.0
			폐흡착제 및 폐흡수제	0.0	2.0	0.0	0.0	0.0	0.0	0.0	1.6	0.4	0.0	0.0	0.0	0.0
		할로겐족유기용제	0.0	0.1	0.0	0.0	0.0	0.0	0.0	0.1	0.0	0.0	0.0	0.0	0.0	
		금강청	대전광역시	대덕구	합계	425.6	58,505.3	0.8	0.0	0.0	0.0	31,283.5	16,667.9	9,256.1	1,304.6	0.0
소계	389.6				29,326.3	0.8	0.0	0.0	0.0	15,084.4	6,144.4	6,870.1	1,270.6	0.0	345.6	
공정오니	5.6				501.7	0.0	0.0	0.0	0.0	273.3	206.7	0.0	25.1	0.0	2.2	
광재	0.0				793.9	0.0	0.0	0.0	0.0	793.9	0.0	0.0	0.0	0.0	0.0	
기타 폐유기용제	150.1				4,860.1	0.0	0.0	0.0	0.0	3,492.3	1,406.0	0.0	0.0	0.0	111.9	
소각재	29.2				4,815.4	0.0	0.0	0.0	0.0	0.0	0.0	3,622.1	1,204.3	0.0	18.2	
폐농약	4.4				352.7	0.0	0.0	0.0	0.0	26.5	330.5	0.0	0.0	0.0	0.1	
폐산	17.8				1,302.7	0.0	0.0	0.0	0.0	858.7	436.3	0.0	0.0	0.0	25.5	

(단위 : 톤/년)

관할청	시·도	시·군·구	폐기물 종류	발생내역		자가처리				위탁처리					최종보관량		
				전년이월량	'15년도 발생량	소각	매립	재활용	기타	재생처리	중간처리	최종처리	공공처리	수출			
금강청	대전광역시	대덕구	폐석면	0.0	885.8	0.0	0.0	0.0	0.0	0.0	0.0	1.3	850.5	34.0	0.0	0.0	
			폐수처리오니	20.4	2,395.2	0.0	0.0	0.0	0.0	0.0	0.0	0.0	2,397.5	0.0	0.0	0.0	18.1
			폐알칼리	0.0	1,592.1	0.0	0.0	0.0	0.0	1,307.0	285.1	0.0	0.0	0.0	0.0	0.0	0.0
			폐유	161.6	11,380.1	0.8	0.0	0.0	0.0	8,180.1	3,191.7	0.0	0.0	0.0	0.0	0.0	169.1
			폐유독물	0.0	77.1	0.0	0.0	0.0	0.0	0.0	77.1	0.0	0.0	0.0	0.0	0.0	0.0
			폐페인트 및 페락카	0.2	194.7	0.0	0.0	0.0	0.0	70.7	116.7	0.0	7.2	0.0	0.0	0.0	0.3
			폐합성수지	0.0	83.4	0.0	0.0	0.0	0.0	0.0	83.4	0.0	0.0	0.0	0.0	0.0	0.0
			폐흡착제 및 폐흡수제	0.0	0.1	0.0	0.0	0.0	0.0	0.0	0.1	0.0	0.0	0.0	0.0	0.0	0.0
			할로겐족유기용제	0.3	81.9	0.0	0.0	0.0	0.0	81.9	0.1	0.0	0.0	0.0	0.0	0.0	0.2
			PCB함유폐기물	0.0	9.4	0.0	0.0	0.0	0.0	0.0	9.4	0.0	0.0	0.0	0.0	0.0	0.0
		동구	소계	6.3	5,831.8	0.0	0.0	0.0	0.0	3,305.2	1,812.6	715.4	1.8	0.0	0.0	3.1	
			기타 폐유기용제	0.0	6.7	0.0	0.0	0.0	0.0	0.1	6.6	0.0	0.0	0.0	0.0	0.0	
			폐산	0.0	44.6	0.0	0.0	0.0	0.0	43.5	1.1	0.0	0.0	0.0	0.0	0.0	
			폐석면	0.0	747.6	0.0	0.0	0.0	0.0	0.0	28.2	715.4	1.8	0.0	0.0	2.2	
			폐수처리오니	0.0	0.4	0.0	0.0	0.0	0.0	0.0	0.4	0.0	0.0	0.0	0.0	0.0	
			폐유	6.3	3,325.6	0.0	0.0	0.0	0.0	3,261.6	69.4	0.0	0.0	0.0	0.0	0.9	
			폐유독물	0.0	3.7	0.0	0.0	0.0	0.0	0.0	3.7	0.0	0.0	0.0	0.0	0.0	
			폐페인트 및 페락카	0.0	2.0	0.0	0.0	0.0	0.0	0.0	2.0	0.0	0.0	0.0	0.0	0.0	
			PCB함유폐기물	0.0	1,701.2	0.0	0.0	0.0	0.0	0.0	1,701.2	0.0	0.0	0.0	0.0	0.0	
		서구	소계	0.0	813.3	0.0	0.0	0.0	0.0	313.4	55.8	442.4	1.7	0.0	0.0		
			기타 폐유기용제	0.0	31.5	0.0	0.0	0.0	0.0	0.0	31.5	0.0	0.0	0.0	0.0		
			분진	0.0	2.0	0.0	0.0	0.0	0.0	0.0	0.0	2.0	0.0	0.0	0.0		
			폐산	0.0	204.8	0.0	0.0	0.0	0.0	189.6	15.2	0.0	0.0	0.0	0.0		
			폐석면	0.0	443.5	0.0	0.0	0.0	0.0	0.0	1.4	440.4	1.7	0.0	0.0		
			폐알칼리	0.0	0.6	0.0	0.0	0.0	0.0	0.0	0.6	0.0	0.0	0.0	0.0		

(단위 : 톤/년)

관할청	시·도	시·군·구	폐기물 종류	발생내역		자가처리				위탁처리					최종보관량		
				전년이월량	'15년도 발생량	소각	매립	재활용	기타	재생처리	중간처리	최종처리	공공처리	수출			
금강청	대전광역시	서구	폐유	0.0	123.1	0.0	0.0	0.0	0.0	0.0	122.5	0.6	0.0	0.0	0.0	0.0	
			폐유독물	0.0	6.5	0.0	0.0	0.0	0.0	0.0	0.0	6.5	0.0	0.0	0.0	0.0	0.0
			페페인트 및 페락카	0.0	1.3	0.0	0.0	0.0	0.0	0.0	1.3	0.0	0.0	0.0	0.0	0.0	0.0
		유성구	소계	28.4	19,258.1	0.0	0.0	0.0	0.0	10,625.8	7,803.0	764.0	26.1	0.0	67.6		
			공정오니	1.6	94.1	0.0	0.0	0.0	0.0	0.1	95.6	0.0	0.0	0.0	0.0		
			기타 폐유기용제	18.7	15,645.6	0.0	0.0	0.0	0.0	9,484.7	6,125.3	0.0	2.4	0.0	51.9		
			폐농약	0.0	2.3	0.0	0.0	0.0	0.0	0.0	2.3	0.0	0.0	0.0	0.0		
			폐산	2.5	407.8	0.0	0.0	0.0	0.0	62.5	346.1	0.0	0.0	0.0	1.7		
			폐석면	0.0	831.1	0.0	0.0	0.0	0.0	0.0	44.9	761.4	18.6	0.0	6.2		
			폐수처리오니	0.0	7.2	0.0	0.0	0.0	0.0	0.0	2.1	0.0	5.1	0.0	0.0		
			폐알칼리	0.4	113.8	0.0	0.0	0.0	0.0	21.3	92.5	0.0	0.0	0.0	0.4		
			폐유	3.1	1,515.6	0.0	0.0	0.0	0.0	864.8	648.8	0.0	0.0	0.0	5.1		
			폐유독물	0.0	64.9	0.0	0.0	0.0	0.0	20.1	44.6	0.0	0.0	0.0	0.2		
			폐촉매	0.0	1.7	0.0	0.0	0.0	0.0	0.0	0.0	1.7	0.0	0.0	0.0		
			페페인트 및 페락카	0.0	28.0	0.0	0.0	0.0	0.0	1.0	27.0	0.0	0.0	0.0	0.0		
			폐합성수지	0.0	174.0	0.0	0.0	0.0	0.0	0.0	174.0	0.0	0.0	0.0	0.0		
			폐흡착제 및 폐흡수제	0.0	2.3	0.0	0.0	0.0	0.0	1.4	0.0	0.9	0.0	0.0	0.0		
			할로겐족유기용제	2.1	366.6	0.0	0.0	0.0	0.0	169.9	196.7	0.0	0.0	0.0	2.1		
			PCB함유폐기물	0.0	3.1	0.0	0.0	0.0	0.0	0.0	3.1	0.0	0.0	0.0	0.0		
			중구	소계	1.3	3,275.8	0.0	0.0	0.0	0.0	1,954.7	852.1	464.2	4.4	0.0	1.7	
		기타 폐유기용제		1.3	54.2	0.0	0.0	0.0	0.0	6.2	47.8	0.0	0.0	0.0	1.5		
		폐산		0.0	71.6	0.0	0.0	0.0	0.0	71.6	0.0	0.0	0.0	0.0	0.0		
		폐석면		0.0	479.7	0.0	0.0	0.0	0.0	0.0	13.5	464.2	1.8	0.0	0.2		
		폐유		0.0	2,550.2	0.0	0.0	0.0	0.0	1,795.1	752.5	0.0	2.6	0.0	0.0		
		페페인트 및 페락카		0.0	120.1	0.0	0.0	0.0	0.0	81.8	38.3	0.0	0.0	0.0	0.0		

(단위 : 톤/년)

관할청	시·도	시·군·구	폐기물 종류	발생내역		자가처리				위탁처리					최종보관량
				전년이월량	'15년도 발생량	소각	매립	재활용	기타	재생처리	중간처리	최종처리	공공처리	수출	
낙동강청	울산광역시	남구	합계	28,147.1	450,502.4	17,233.3	7,705.2	17,335.2	42.0	191,806.1	71,974.3	143,478.4	0.0	0.0	29,075.0
			소계	1,971.2	197,043.2	17,166.3	7,678.7	11,671.5	0.0	110,048.4	37,164.7	13,342.3	0.0	0.0	1,942.5
		공정오니	16.7	7,501.7	923.7	0.0	0.0	0.0	2,098.0	3,959.1	523.4	0.0	0.0	14.2	
		기타 폐유기용제	1,001.9	44,476.1	15,907.1	0.0	17.5	0.0	24,809.6	3,265.0	0.0	0.0	0.0	1,478.8	
		분진	14.2	3,422.7	0.0	756.6	0.0	0.0	0.0	0.0	2,663.3	0.0	0.0	17.0	
		소각재	6.7	6,689.1	0.0	6,178.0	0.0	0.0	0.0	0.0	516.1	0.0	0.0	1.7	
		폐산	6.4	15,755.3	0.0	0.0	0.0	0.0	15,320.7	416.5	0.0	0.0	0.0	24.5	
		폐석면	0.0	1,624.4	0.0	0.0	0.0	0.0	0.0	6.6	1,617.8	0.0	0.0	0.0	
		폐수처리오니	21.0	7,778.4	64.2	744.1	0.0	0.0	0.0	0.0	6,954.0	0.0	0.0	37.1	
		폐알칼리	0.0	93.3	0.0	0.0	0.0	0.0	86.0	6.8	0.5	0.0	0.0	0.0	
		폐유	880.7	100,427.3	271.3	0.0	11,654.0	0.0	62,400.0	26,634.8	0.0	0.0	0.0	347.9	
		폐유독물	0.7	130.8	0.0	0.0	0.0	0.0	30.0	100.1	0.0	0.0	0.0	1.4	
		폐주물사 및 폐사	0.0	92.8	0.0	0.0	0.0	0.0	0.0	0.0	92.8	0.0	0.0	0.0	
		폐촉매	0.0	978.5	0.0	0.0	0.0	0.0	698.2	3.2	276.5	0.0	0.0	0.6	
		폐페인트 및 페락카	16.3	2,620.4	0.0	0.0	0.0	0.0	1,012.0	1,605.4	0.0	0.0	0.0	19.3	
		폐합성고무	0.0	12.9	0.0	0.0	0.0	0.0	0.0	12.9	0.0	0.0	0.0	0.0	
		폐합성수지	4.6	3,462.4	0.0	0.0	0.0	0.0	2,509.2	957.8	0.0	0.0	0.0	0.0	
		폐흡착제 및 폐흡수제	0.0	757.0	0.0	0.0	0.0	0.0	0.0	59.1	697.9	0.0	0.0	0.0	
		할로겐족유기용제	2.0	1,162.3	0.0	0.0	0.0	0.0	1,084.7	79.6	0.0	0.0	0.0	0.0	
		PCB함유폐기물	0.0	57.8	0.0	0.0	0.0	0.0	0.0	57.8	0.0	0.0	0.0	0.0	
		동구	소계	90.1	28,945.4	67.0	0.0	5,663.7	0.0	16,122.1	5,666.0	1,473.6	0.0	0.0	43.1
			기타 폐유기용제	6.5	2,224.0	0.0	0.0	0.0	0.0	2,218.1	0.0	0.0	0.0	0.0	12.4
			분진	0.0	78.3	0.0	0.0	0.0	0.0	16.8	0.0	61.5	0.0	0.0	0.0
			소각재	13.8	1,175.5	0.0	0.0	0.0	0.0	0.0	0.0	1,178.1	0.0	0.0	11.2
			폐산	10.0	99.8	0.0	0.0	0.0	0.0	109.8	0.0	0.0	0.0	0.0	0.0

(단위 : 톤/년)

관할청	시·도	시·군·구	폐기물 종류	발생내역		자가처리				위탁처리					최종보관량		
				전년이월량	'15년도 발생량	소각	매립	재활용	기타	재생처리	중간처리	최종처리	공공처리	수출			
낙동강청	울산광역시	동구	폐석면	0.0	234.3	0.0	0.0	0.0	0.0	0.0	0.0	0.3	234.0	0.0	0.0	0.0	
			폐유	15.7	4,724.2	67.0	0.0	0.0	0.0	4,182.8	490.1	0.0	0.0	0.0	0.0	0.0	0.0
			폐유독물	0.0	4.5	0.0	0.0	0.0	0.0	0.0	4.5	0.0	0.0	0.0	0.0	0.0	0.0
			폐페인트 및 페락카	41.8	18,737.3	0.0	0.0	5,663.7	0.0	8,454.9	4,643.4	0.0	0.0	0.0	0.0	0.0	17.1
			폐합성수지	2.3	1,619.2	0.0	0.0	0.0	0.0	1,139.7	479.4	0.0	0.0	0.0	0.0	0.0	2.4
			PCB함유폐기물	0.0	48.3	0.0	0.0	0.0	0.0	0.0	48.3	0.0	0.0	0.0	0.0	0.0	0.0
		북구	소계	34.8	25,022.5	0.0	0.0	0.0	0.0	13,197.7	11,035.1	786.5	0.0	0.0	0.0	0.0	38.0
			공정오니	0.0	67.5	0.0	0.0	0.0	0.0	0.0	0.0	67.5	0.0	0.0	0.0	0.0	0.0
			기타 폐유기용제	0.0	1,313.7	0.0	0.0	0.0	0.0	1,297.5	16.2	0.0	0.0	0.0	0.0	0.0	0.0
			폐산	14.7	4,255.0	0.0	0.0	0.0	0.0	4,207.8	47.2	0.0	0.0	0.0	0.0	0.0	14.7
			폐석면	0.0	720.0	0.0	0.0	0.0	0.0	0.0	1.0	719.0	0.0	0.0	0.0	0.0	0.0
			폐유	19.9	7,175.4	0.0	0.0	0.0	0.0	3,323.6	3,849.6	0.0	0.0	0.0	0.0	0.0	22.1
			폐페인트 및 페락카	0.2	11,469.7	0.0	0.0	0.0	0.0	4,368.8	7,099.9	0.0	0.0	0.0	0.0	0.0	1.2
		PCB함유폐기물	0.0	21.2	0.0	0.0	0.0	0.0	0.0	21.2	0.0	0.0	0.0	0.0	0.0	0.0	
		울주군	소계	26,051.0	198,996.1	0.0	26.5	0.0	42.0	52,424.5	17,979.4	127,531.0	0.0	0.0	0.0	0.0	27,043.7
			공정오니	64.5	44,316.1	0.0	0.0	0.0	0.0	568.3	987.7	42,325.5	0.0	0.0	0.0	0.0	499.1
			광재	16.1	799.3	0.0	0.0	0.0	0.0	0.0	797.4	1.9	0.0	0.0	0.0	0.0	16.1
			기타 폐유기용제	25,645.7	23,189.7	0.0	0.0	0.0	0.0	21,163.3	1,783.5	0.0	0.0	0.0	0.0	0.0	25,888.6
			분진	13.5	4,100.0	0.0	0.0	0.0	0.0	396.3	0.0	3,693.0	0.0	0.0	0.0	0.0	24.2
			소각재	0.0	19,445.9	0.0	0.0	0.0	0.0	0.0	0.0	19,445.9	0.0	0.0	0.0	0.0	0.0
			폐내화물 및 도자기조각	0.0	298.2	0.0	0.0	0.0	0.0	0.0	0.0	298.2	0.0	0.0	0.0	0.0	0.0
			폐산	10.5	5,187.8	0.0	0.0	0.0	39.9	5,139.6	8.7	0.0	0.0	0.0	0.0	0.0	10.1
			폐석면	0.0	1,381.4	0.0	0.0	0.0	0.0	0.0	18.2	1,361.7	0.0	0.0	0.0	0.0	1.5
			폐수처리오니	163.7	60,499.5	0.0	26.5	0.0	0.0	3.3	0.0	60,236.3	0.0	0.0	0.0	0.0	397.1
		폐알칼리	0.0	1,210.6	0.0	0.0	0.0	2.1	61.9	1,146.6	0.0	0.0	0.0	0.0	0.0	0.0	

(단위 : 톤/년)

관할청	시·도	시·군·구	폐기물 종류	발생내역		자가처리				위탁처리					최종보관량
				전년이월량	'15년도 발생량	소각	매립	재활용	기타	재생처리	중간처리	최종처리	공공처리	수출	
낙동강청	울산광역시	울주군	폐유	99.7	28,669.5	0.0	0.0	0.0	0.0	18,744.2	9,898.0	0.0	0.0	0.0	127.0
			폐유독물	0.0	714.7	0.0	0.0	0.0	0.0	679.4	35.3	0.0	0.0	0.0	0.0
			폐주물사 및 폐사	0.0	121.4	0.0	0.0	0.0	0.0	0.0	0.0	121.4	0.0	0.0	0.0
			폐촉매	0.0	5,300.2	0.0	0.0	0.0	0.0	5,253.1	0.0	47.1	0.0	0.0	0.0
			페페인트 및 페락카	32.5	3,263.1	0.0	0.0	0.0	0.0	265.8	2,993.5	0.0	0.0	0.0	36.3
			폐합성수지	4.8	328.5	0.0	0.0	0.0	0.0	22.4	267.2	0.0	0.0	0.0	43.7
			폐흡착제 및 폐흡수제	0.0	0.4	0.0	0.0	0.0	0.0	0.4	0.0	0.0	0.0	0.0	0.0
			할로겐족유기용제	0.0	141.5	0.0	0.0	0.0	0.0	126.5	15.0	0.0	0.0	0.0	0.0
			PCB함유폐기물	0.0	28.3	0.0	0.0	0.0	0.0	0.0	28.3	0.0	0.0	0.0	0.0
		중구	소계	0.0	495.2	0.0	0.0	0.0	0.0	13.4	129.1	345.0	0.0	0.0	7.7
			기타 폐유기용제	0.0	118.2	0.0	0.0	0.0	0.0	0.0	118.2	0.0	0.0	0.0	0.0
			폐석면	0.0	347.7	0.0	0.0	0.0	0.0	0.0	2.7	345.0	0.0	0.0	0.0
			폐유	0.0	13.4	0.0	0.0	0.0	0.0	13.4	0.0	0.0	0.0	0.0	0.0
			폐유독물	0.0	7.7	0.0	0.0	0.0	0.0	0.0	0.0	0.0	0.0	0.0	7.7
			페페인트 및 페락카	0.0	8.2	0.0	0.0	0.0	0.0	0.0	8.2	0.0	0.0	0.0	0.0
금강청	세종특별자치시	세종특별자치시	합계	271.0	25,040.9	0.0	0.0	0.0	3.0	13,404.3	4,503.8	7,027.7	7.3	0.0	365.8
			소계	271.0	25,040.9	0.0	0.0	0.0	3.0	13,404.3	4,503.8	7,027.7	7.3	0.0	365.8
			공정오니	0.0	527.0	0.0	0.0	0.0	0.0	8.6	0.0	518.4	0.0	0.0	0.0
			광재	0.1	1.1	0.0	0.0	0.0	0.0	1.1	0.0	0.0	0.0	0.0	0.1
			기타 폐유기용제	33.9	7,027.8	0.0	0.0	0.0	0.0	5,435.6	1,544.1	0.0	0.0	0.0	82.0
			소각재	159.4	4,769.5	0.0	0.0	0.0	0.0	0.0	0.0	4,728.5	0.0	0.0	200.4
			안정화 또는 고형화 처리물	0.0	457.6	0.0	0.0	0.0	0.0	0.0	0.0	457.5	0.0	0.0	0.1
			폐산	35.3	4,820.1	0.0	0.0	0.0	3.0	3,457.7	1,357.1	0.0	0.0	0.0	37.6
			폐석면	0.0	1,088.9	0.0	0.0	0.0	0.0	0.0	68.2	1,019.8	0.9	0.0	0.0
			폐수처리오니	11.1	2,441.1	0.0	0.0	0.0	0.0	2,284.0	0.0	153.3	0.0	0.0	14.9

(단위 : 톤/년)

관할청	시·도	시·군·구	폐기물 종류	발생내역		자가처리				위탁처리					최종보관량
				전년이월량	'15년도 발생량	소각	매립	재활용	기타	재생처리	중간처리	최종처리	공공처리	수출	
금강청	세종특별자치시	세종특별자치시	폐알칼리	0.0	955.5	0.0	0.0	0.0	0.0	565.4	390.1	0.0	0.0	0.0	0.0
			폐유	29.3	2,136.1	0.0	0.0	0.0	0.0	1,598.7	540.1	0.0	0.0	0.0	26.6
			폐유독물	0.0	5.9	0.0	0.0	0.0	0.0	0.7	5.1	0.0	0.0	0.0	0.1
			폐주물사 및 폐사	0.0	150.2	0.0	0.0	0.0	0.0	0.0	0.0	150.2	0.0	0.0	0.0
			폐페인트 및 페락카	0.4	522.2	0.0	0.0	0.0	0.0	10.8	505.3	0.0	6.4	0.0	0.1
			폐합성수지	0.0	36.9	0.0	0.0	0.0	0.0	0.0	36.9	0.0	0.0	0.0	0.0
			폐흡착제 및 폐흡수제	0.0	3.8	0.0	0.0	0.0	0.0	3.1	0.7	0.0	0.0	0.0	0.0
			할로겐족유기용제	1.5	93.9	0.0	0.0	0.0	0.0	38.6	52.9	0.0	0.0	0.0	3.9
			PCB함유폐기물	0.0	3.3	0.0	0.0	0.0	0.0	0.0	3.3	0.0	0.0	0.0	0.0
한강청	경기도	합계	45,751.9	945,109.9	1,624.7	307.7	45,186.4	18,507.7	589,337.2	164,226.5	128,469.2	518.2	0.0	42,684.2	
		가평군	소계	0.6	777.2	0.0	0.0	0.0	0.0	172.1	14.4	591.1	0.0	0.0	0.2
			기타 폐유기용제	0.2	0.5	0.0	0.0	0.0	0.0	0.4	0.1	0.0	0.0	0.0	0.2
			소각재	0.0	7.7	0.0	0.0	0.0	0.0	0.0	0.0	7.7	0.0	0.0	0.0
			폐산	0.0	47.5	0.0	0.0	0.0	0.0	46.4	1.1	0.0	0.0	0.0	0.0
			폐석면	0.4	583.0	0.0	0.0	0.0	0.0	0.0	0.0	583.4	0.0	0.0	0.0
			폐유	0.0	138.3	0.0	0.0	0.0	0.0	125.3	13.0	0.0	0.0	0.0	0.0
			폐페인트 및 페락카	0.0	0.0	0.0	0.0	0.0	0.0	0.0	0.0	0.0	0.0	0.0	0.0
			PCB함유폐기물	0.0	0.2	0.0	0.0	0.0	0.0	0.0	0.2	0.0	0.0	0.0	0.0
		고양시	소계	66.7	12,000.3	0.0	0.0	0.0	0.0	7,218.3	1,884.8	2,942.1	0.0	0.0	21.8
			기타 폐유기용제	0.0	189.3	0.0	0.0	0.0	0.0	31.1	158.2	0.0	0.0	0.0	0.0
			소각재	0.0	1,930.2	0.0	0.0	0.0	0.0	0.0	0.0	1,930.2	0.0	0.0	0.0
			폐농약	0.0	74.5	0.0	0.0	0.0	0.0	0.0	74.5	0.0	0.0	0.0	0.0
			폐산	0.0	1,348.6	0.0	0.0	0.0	0.0	1,326.4	2.2	0.0	0.0	0.0	20.0
			폐석면	0.0	1,336.5	0.0	0.0	0.0	0.0	0.0	339.3	997.2	0.0	0.0	0.0
폐알칼리	0.0		1.0	0.0	0.0	0.0	0.0	0.0	1.0	0.0	0.0	0.0	0.0		

(단위 : 톤/년)

관할청	시·도	시·군·구	폐기물 종류	발생내역		자가처리				위탁처리					최종보관량	
				전년이월량	'15년도 발생량	소각	매립	재활용	기타	재생처리	중간처리	최종처리	공공처리	수출		
한강청	경기도	고양시	폐유	66.7	7,058.0	0.0	0.0	0.0	0.0	5,860.8	1,262.1	0.0	0.0	0.0	1.8	
			폐유독물	0.0	0.4	0.0	0.0	0.0	0.0	0.0	0.4	0.0	0.0	0.0	0.0	0.0
			페페인트 및 페락카	0.0	36.9	0.0	0.0	0.0	0.0	0.0	36.9	0.0	0.0	0.0	0.0	0.0
			폐합성수지	0.0	0.7	0.0	0.0	0.0	0.0	0.0	0.7	0.0	0.0	0.0	0.0	0.0
			폐흡착제 및 폐흡수제	0.0	17.1	0.0	0.0	0.0	0.0	0.0	2.4	14.7	0.0	0.0	0.0	0.0
			할로겐족유기용제	0.0	7.1	0.0	0.0	0.0	0.0	0.0	7.1	0.0	0.0	0.0	0.0	0.0
		과천시	소계	10.2	1,499.2	0.0	0.0	0.0	0.0	348.7	37.5	1,098.9	0.0	0.0	0.0	24.3
			기타 폐유기용제	0.0	7.6	0.0	0.0	0.0	0.0	0.0	7.6	0.0	0.0	0.0	0.0	0.0
			소각재	10.2	951.4	0.0	0.0	0.0	0.0	0.0	0.0	942.8	0.0	0.0	0.0	18.8
			폐내화물 및 도자기조각	0.0	2.5	0.0	0.0	0.0	0.0	0.0	0.0	2.5	0.0	0.0	0.0	0.0
			폐산	0.0	101.1	0.0	0.0	0.0	0.0	99.1	2.0	0.0	0.0	0.0	0.0	0.0
			폐석면	0.0	158.6	0.0	0.0	0.0	0.0	0.0	5.0	153.6	0.0	0.0	0.0	0.0
			폐유	0.0	264.8	0.0	0.0	0.0	0.0	249.6	12.7	0.0	0.0	0.0	0.0	2.5
			폐유독물	0.0	0.1	0.0	0.0	0.0	0.0	0.0	0.1	0.0	0.0	0.0	0.0	0.0
			페페인트 및 페락카	0.0	2.3	0.0	0.0	0.0	0.0	0.0	2.3	0.0	0.0	0.0	0.0	0.0
			할로겐족유기용제	0.0	7.3	0.0	0.0	0.0	0.0	0.0	7.3	0.0	0.0	0.0	0.0	0.0
			PCB함유폐기물	0.0	3.5	0.0	0.0	0.0	0.0	0.0	0.5	0.0	0.0	0.0	0.0	3.0
			광명시	소계	10.8	5,325.1	0.0	0.0	0.0	0.0	1,513.6	1,084.4	2,730.8	0.0	0.0	0.0
		광재		0.0	343.2	0.0	0.0	0.0	0.0	0.0	0.0	343.2	0.0	0.0	0.0	0.0
		기타 폐유기용제		0.0	2.5	0.0	0.0	0.0	0.0	1.4	1.1	0.0	0.0	0.0	0.0	0.0
		소각재		7.2	2,216.0	0.0	0.0	0.0	0.0	0.0	0.0	2,217.6	0.0	0.0	0.0	5.6
		폐산		0.0	200.7	0.0	0.0	0.0	0.0	169.0	31.7	0.0	0.0	0.0	0.0	0.0
		폐석면		0.0	171.2	0.0	0.0	0.0	0.0	0.0	1.2	170.0	0.0	0.0	0.0	0.0
		폐유		3.6	965.6	0.0	0.0	0.0	0.0	645.2	322.5	0.0	0.0	0.0	0.0	1.5
		폐유독물		0.0	0.1	0.0	0.0	0.0	0.0	0.0	0.1	0.0	0.0	0.0	0.0	0.0

(단위 : 톤/년)

관할청	시·도	시·군·구	폐기물 종류	발생내역		자가처리				위탁처리					최종보관량	
				전년이월량	'15년도 발생량	소각	매립	재활용	기타	재생처리	중간처리	최종처리	공공처리	수출		
한강청	경기도	광명시	폐페인트 및 페락카	0.0	1,425.8	0.0	0.0	0.0	0.0	698.0	727.8	0.0	0.0	0.0	0.0	
		광주시	소계	34.6	6,452.5	0.0	0.0	32.3	0.0	2,417.0	2,314.4	1,672.0	0.0	0.0	0.0	51.4
			공정오니	0.0	30.5	0.0	0.0	0.0	0.0	0.0	30.5	0.0	0.0	0.0	0.0	0.0
			광재	4.0	153.4	0.0	0.0	0.0	0.0	0.0	145.3	0.0	0.0	0.0	0.0	12.1
			기타 폐유기용제	0.0	304.6	0.0	0.0	0.0	0.0	209.1	92.1	0.0	0.0	0.0	0.0	3.4
			분진	11.3	21.8	0.0	0.0	32.3	0.0	0.0	0.0	0.0	0.0	0.0	0.0	0.8
			소각재	5.8	766.4	0.0	0.0	0.0	0.0	0.0	0.0	762.0	0.0	0.0	0.0	10.2
			폐농약	0.0	1.6	0.0	0.0	0.0	0.0	0.0	1.6	0.0	0.0	0.0	0.0	0.0
			폐산	10.9	1,899.6	0.0	0.0	0.0	0.0	529.8	1,357.7	0.0	0.0	0.0	0.0	23.0
			폐석면	0.0	918.1	0.0	0.0	0.0	0.0	0.0	8.0	910.0	0.0	0.0	0.0	0.1
			폐알칼리	0.0	240.0	0.0	0.0	0.0	0.0	0.0	240.0	0.0	0.0	0.0	0.0	0.0
			폐유	1.0	2,017.7	0.0	0.0	0.0	0.0	1,678.1	339.5	0.0	0.0	0.0	0.0	1.1
			폐페인트 및 페락카	1.6	96.3	0.0	0.0	0.0	0.0	0.0	97.2	0.0	0.0	0.0	0.0	0.7
		PCB함유폐기물	0.0	2.5	0.0	0.0	0.0	0.0	0.0	2.5	0.0	0.0	0.0	0.0	0.0	
		구리시	소계	20.8	3,298.6	0.0	0.0	0.0	0.0	1,275.5	204.7	1,825.8	0.0	0.0	0.0	13.4
			기타 폐유기용제	0.0	8.6	0.0	0.0	0.0	0.0	0.3	8.3	0.0	0.0	0.0	0.0	0.0
			소각재	19.9	1,615.5	0.0	0.0	0.0	0.0	0.0	0.0	1,623.0	0.0	0.0	0.0	12.4
			폐산	0.0	94.4	0.0	0.0	0.0	0.0	91.2	3.2	0.0	0.0	0.0	0.0	0.0
			폐석면	0.0	230.8	0.0	0.0	0.0	0.0	0.0	27.2	202.8	0.0	0.0	0.0	0.8
			폐수처리오니	0.0	13.5	0.0	0.0	0.0	0.0	0.0	13.5	0.0	0.0	0.0	0.0	0.0
			폐알칼리	0.0	9.2	0.0	0.0	0.0	0.0	1.7	7.5	0.0	0.0	0.0	0.0	0.0
			폐유	0.9	1,320.6	0.0	0.0	0.0	0.0	1,182.3	139.0	0.0	0.0	0.0	0.0	0.2
		폐페인트 및 페락카	0.0	6.0	0.0	0.0	0.0	0.0	0.0	6.0	0.0	0.0	0.0	0.0	0.0	
		군포시	소계	43.5	3,298.0	0.0	0.0	100.0	0.0	1,170.9	1,407.2	633.1	0.0	0.0	0.0	30.3
			공정오니	0.0	15.2	0.0	0.0	0.0	0.0	0.3	0.0	14.9	0.0	0.0	0.0	0.0

(단위 : 톤/년)

관할청	시·도	시·군·구	폐기물 종류	발생내역		자가처리				위탁처리					최종보관량	
				전년이월량	'15년도 발생량	소각	매립	재활용	기타	재생처리	중간처리	최종처리	공공처리	수출		
한강청	경기도	군포시	기타 폐유기용제	0.5	633.2	0.0	0.0	0.0	0.0	48.0	569.8	0.0	0.0	0.0	15.9	
			폐농약	0.0	0.1	0.0	0.0	0.0	0.0	0.0	0.0	0.1	0.0	0.0	0.0	0.0
			폐산	0.0	8.2	0.0	0.0	0.0	0.0	0.0	7.0	1.2	0.0	0.0	0.0	0.0
			폐석면	0.0	643.2	0.0	0.0	0.0	0.0	0.0	0.0	24.4	618.2	0.0	0.0	0.6
			폐유	0.1	776.1	0.0	0.0	0.0	0.0	0.0	549.4	225.5	0.0	0.0	0.0	1.3
			폐유독물	0.0	0.4	0.0	0.0	0.0	0.0	0.0	0.0	0.4	0.0	0.0	0.0	0.0
			폐페인트 및 페락카	42.9	1,219.1	0.0	0.0	100.0	0.0	0.0	565.7	583.8	0.0	0.0	0.0	12.5
			할로겐족유기용제	0.0	2.5	0.0	0.0	0.0	0.0	0.0	0.5	2.0	0.0	0.0	0.0	0.0
		김포시	소계	47.8	8,323.1	0.0	0.0	805.0	0.0	0.0	3,423.7	2,219.2	1,857.5	0.0	0.0	65.5
			광재	0.6	301.1	0.0	0.0	0.0	0.0	0.0	301.1	0.0	0.0	0.0	0.0	0.6
			기타 폐유기용제	0.0	605.8	0.0	0.0	0.0	0.0	0.0	245.2	360.6	0.0	0.0	0.0	0.0
			분진	0.0	8.4	0.0	0.0	0.0	0.0	0.0	8.4	0.0	0.0	0.0	0.0	0.0
			소각재	0.0	987.8	0.0	0.0	0.0	0.0	0.0	0.0	0.0	987.8	0.0	0.0	0.0
			폐농약	0.0	0.6	0.0	0.0	0.0	0.0	0.0	0.0	0.6	0.0	0.0	0.0	0.0
			폐산	5.0	870.4	0.0	0.0	0.0	0.0	0.0	712.6	162.7	0.0	0.0	0.0	0.1
			폐석면	0.0	776.8	0.0	0.0	0.0	0.0	0.0	0.0	0.4	775.9	0.0	0.0	0.5
			폐알칼리	0.0	122.1	0.0	0.0	0.0	0.0	0.0	18.7	103.4	0.0	0.0	0.0	0.0
			폐유	32.0	3,792.1	0.0	0.0	805.0	0.0	0.0	1,931.2	1,041.5	0.0	0.0	0.0	46.4
			폐유독물	0.0	0.7	0.0	0.0	0.0	0.0	0.0	0.0	0.7	0.0	0.0	0.0	0.0
			폐주물사 및 폐사	0.0	93.8	0.0	0.0	0.0	0.0	0.0	0.0	0.0	93.8	0.0	0.0	0.0
			폐페인트 및 페락카	9.6	693.2	0.0	0.0	0.0	0.0	0.0	189.6	504.8	0.0	0.0	0.0	8.4
			폐합성수지	0.0	33.1	0.0	0.0	0.0	0.0	0.0	0.0	33.1	0.0	0.0	0.0	0.0
			할로겐족유기용제	0.6	37.2	0.0	0.0	0.0	0.0	0.0	16.9	11.4	0.0	0.0	0.0	9.5
			남양주시	소계	4.3	4,813.3	0.0	0.0	0.0	0.0	0.0	2,383.3	931.5	1,497.2	0.0	0.0
		기타 폐유기용제		0.2	69.4	0.0	0.0	0.0	0.0	0.0	14.3	54.8	0.0	0.0	0.0	0.5

(단위 : 톤/년)

관할청	시·도	시·군·구	폐기물 종류	발생내역		자가처리				위탁처리					최종보관량		
				전년이월량	'15년도 발생량	소각	매립	재활용	기타	재생처리	중간처리	최종처리	공공처리	수출			
한강청	경기도	남양주시	소각재	0.0	412.2	0.0	0.0	0.0	0.0	0.0	0.0	0.0	412.2	0.0	0.0	0.0	
			폐산	2.8	319.4	0.0	0.0	0.0	0.0	245.6	76.2	0.0	0.0	0.0	0.0	0.0	0.4
			폐석면	0.0	1,092.1	0.0	0.0	0.0	0.0	0.0	7.1	1,085.0	0.0	0.0	0.0	0.0	0.0
			폐수처리오니	1.3	221.3	0.0	0.0	0.0	0.0	56.8	161.1	0.0	0.0	0.0	0.0	0.0	4.7
			폐유	0.0	2,213.0	0.0	0.0	0.0	0.0	2,062.6	150.4	0.0	0.0	0.0	0.0	0.0	0.0
			폐유독물	0.0	0.7	0.0	0.0	0.0	0.0	0.0	0.7	0.0	0.0	0.0	0.0	0.0	0.0
			폐페인트 및 폐락카	0.0	109.1	0.0	0.0	0.0	0.0	3.7	105.4	0.0	0.0	0.0	0.0	0.0	0.0
			폐합성수지	0.0	364.0	0.0	0.0	0.0	0.0	0.0	364.0	0.0	0.0	0.0	0.0	0.0	0.0
			할로겐족유기용제	0.0	0.3	0.0	0.0	0.0	0.0	0.3	0.0	0.0	0.0	0.0	0.0	0.0	0.0
			PCB함유폐기물	0.0	11.8	0.0	0.0	0.0	0.0	0.0	11.8	0.0	0.0	0.0	0.0	0.0	0.0
		동두천시	소계	0.5	803.4	0.0	0.0	0.0	0.0	428.2	167.7	208.0	0.0	0.0	0.0	0.0	
			기타 폐유기용제	0.0	221.7	0.0	0.0	0.0	0.0	182.2	39.5	0.0	0.0	0.0	0.0	0.0	
			폐산	0.0	30.6	0.0	0.0	0.0	0.0	27.0	3.6	0.0	0.0	0.0	0.0	0.0	
			폐석면	0.0	208.0	0.0	0.0	0.0	0.0	0.0	0.0	208.0	0.0	0.0	0.0	0.0	
			폐알칼리	0.0	47.6	0.0	0.0	0.0	0.0	0.0	47.6	0.0	0.0	0.0	0.0	0.0	
			폐유	0.5	242.6	0.0	0.0	0.0	0.0	208.2	34.9	0.0	0.0	0.0	0.0	0.0	
			폐페인트 및 폐락카	0.0	42.1	0.0	0.0	0.0	0.0	0.0	42.1	0.0	0.0	0.0	0.0	0.0	
			할로겐족유기용제	0.0	10.8	0.0	0.0	0.0	0.0	10.8	0.0	0.0	0.0	0.0	0.0	0.0	
		부천시	소계	33,278.6	15,228.4	0.0	0.0	0.0	0.0	9,489.6	3,913.0	1,831.2	3.7	0.0	0.0	33,269.5	
			공정오니	0.1	344.0	0.0	0.0	0.0	0.0	0.1	231.1	112.9	0.0	0.0	0.0	0.0	
			기타 폐유기용제	0.0	1,383.3	0.0	0.0	0.0	0.0	1,060.9	318.7	0.0	3.7	0.0	0.0		
			폐산	13,078.0	5,653.9	0.0	0.0	0.0	0.0	5,135.5	514.8	0.0	0.0	0.0	0.0	13,081.6	
			폐석면	0.0	1,245.7	0.0	0.0	0.0	0.0	0.0	13.1	1,232.0	0.0	0.0	0.0	0.6	
			폐수처리오니	15.0	1,489.4	0.0	0.0	0.0	0.0	265.7	749.6	483.8	0.0	0.0	0.0	5.3	
			폐알칼리	0.0	136.9	0.0	0.0	0.0	0.0	9.9	127.0	0.0	0.0	0.0	0.0	0.0	

(단위 : 톤/년)

관할청	시·도	시·군·구	폐기물 종류	발생내역		자가처리				위탁처리					최종보관량	
				전년이월량	'15년도 발생량	소각	매립	재활용	기타	재생처리	중간처리	최종처리	공공처리	수출		
한강청	경기도	부천시	폐유	20,183.9	3,458.9	0.0	0.0	0.0	0.0	2,974.4	487.7	2.5	0.0	0.0	20,178.2	
			폐유독물	0.0	0.6	0.0	0.0	0.0	0.0	0.0	0.6	0.0	0.0	0.0	0.0	
			폐페인트 및 폐락카	1.6	1,385.9	0.0	0.0	0.0	0.0	35.3	1,348.4	0.0	0.0	0.0	0.0	3.8
			폐흡착제 및 폐흡수제	0.0	7.2	0.0	0.0	0.0	0.0	3.0	4.2	0.0	0.0	0.0	0.0	
			할로겐족유기용제	0.0	25.6	0.0	0.0	0.0	0.0	4.8	20.8	0.0	0.0	0.0	0.0	
			PCB함유폐기물	0.0	97.0	0.0	0.0	0.0	0.0	0.0	97.0	0.0	0.0	0.0	0.0	
		성남시	소계	9.0	7,398.1	0.0	0.0	0.0	0.0	3,013.3	1,343.5	3,042.1	0.0	0.0	8.2	
			기타 폐유기용제	0.0	767.1	0.0	0.0	0.0	0.0	248.8	518.2	0.0	0.0	0.0	0.1	
			소각재	0.0	2,324.5	0.0	0.0	0.0	0.0	0.0	0.0	2,324.5	0.0	0.0	0.0	
			폐내화물 및 도자기조각	0.0	73.7	0.0	0.0	0.0	0.0	0.0	0.0	73.7	0.0	0.0	0.0	
			폐산	0.0	794.8	0.0	0.0	0.0	0.0	627.4	167.4	0.0	0.0	0.0	0.0	
			폐석면	0.0	603.8	0.0	0.0	0.0	0.0	0.0	12.5	591.3	0.0	0.0	0.0	
			폐수처리오니	9.0	376.8	0.0	0.0	0.0	0.0	334.9	6.3	36.5	0.0	0.0	8.1	
			폐알칼리	0.0	50.6	0.0	0.0	0.0	0.0	0.0	50.6	0.0	0.0	0.0	0.0	
			폐유	0.0	2,159.0	0.0	0.0	0.0	0.0	1,802.2	356.8	0.0	0.0	0.0	0.0	
			폐유독물	0.0	10.1	0.0	0.0	0.0	0.0	0.0	10.1	0.0	0.0	0.0	0.0	
			폐주물사 및 폐사	0.0	6.1	0.0	0.0	0.0	0.0	0.0	0.0	6.1	0.0	0.0	0.0	
			폐촉매	0.0	10.0	0.0	0.0	0.0	0.0	0.0	0.0	10.0	0.0	0.0	0.0	
			폐페인트 및 폐락카	0.0	197.6	0.0	0.0	0.0	0.0	0.0	197.6	0.0	0.0	0.0	0.0	
			폐흡착제 및 폐흡수제	0.0	3.5	0.0	0.0	0.0	0.0	0.0	3.5	0.0	0.0	0.0	0.0	
			할로겐족유기용제	0.0	13.8	0.0	0.0	0.0	0.0	0.0	13.8	0.0	0.0	0.0	0.0	
			PCB함유폐기물	0.0	6.7	0.0	0.0	0.0	0.0	0.0	6.7	0.0	0.0	0.0	0.0	
			수원시	소계	103.2	24,155.0	0.0	0.0	0.0	0.0	15,316.0	2,741.9	6,106.1	2.0	0.0	92.2
				공정오니	0.0	24.7	0.0	0.0	0.0	0.0	0.0	0.0	24.7	0.0	0.0	0.0
		기타 폐유기용제		25.1	11,284.1	0.0	0.0	0.0	0.0	10,207.9	1,079.7	0.0	0.0	0.0	21.6	

(단위 : 톤/년)

관할청	시·도	시·군·구	폐기물 종류	발생내역		자가처리				위탁처리					최종보관량	
				전년이월량	'15년도 발생량	소각	매립	재활용	기타	재생처리	중간처리	최종처리	공공처리	수출		
한강청	경기도	수원시	소각재	58.0	4,927.0	0.0	0.0	0.0	0.0	0.0	0.0	4,935.9	0.0	0.0	49.1	
			폐내화물 및 도자기조각	0.0	23.4	0.0	0.0	0.0	0.0	0.0	0.0	0.0	21.4	2.0	0.0	0.0
			폐농약	0.0	0.1	0.0	0.0	0.0	0.0	0.0	0.0	0.1	0.0	0.0	0.0	0.0
			폐산	1.2	739.2	0.0	0.0	0.0	0.0	487.8	246.8	0.0	0.0	0.0	0.0	5.8
			폐석면	3.1	1,080.7	0.0	0.0	0.0	0.0	0.0	26.4	1,048.1	0.0	0.0	0.0	9.3
			폐수처리오니	8.5	465.1	0.0	0.0	0.0	0.0	395.5	2.2	70.7	0.0	0.0	0.0	5.2
			폐알칼리	0.4	234.9	0.0	0.0	0.0	0.0	0.0	234.4	0.0	0.0	0.0	0.0	0.9
			폐유	6.7	4,839.4	0.0	0.0	0.0	0.0	4,216.3	629.7	0.0	0.0	0.0	0.0	0.1
			폐유독물	0.0	15.0	0.0	0.0	0.0	0.0	0.0	15.0	0.0	0.0	0.0	0.0	0.0
			폐주물사 및 폐사	0.0	3.0	0.0	0.0	0.0	0.0	3.0	0.0	0.0	0.0	0.0	0.0	0.0
			폐촉매	0.0	5.3	0.0	0.0	0.0	0.0	0.0	0.0	5.3	0.0	0.0	0.0	0.0
			폐페인트 및 페락카	0.2	120.1	0.0	0.0	0.0	0.0	0.0	120.1	0.0	0.0	0.0	0.0	0.2
			폐흡착제 및 폐흡수제	0.0	10.9	0.0	0.0	0.0	0.0	0.0	10.9	0.0	0.0	0.0	0.0	0.0
			할로겐족유기용제	0.0	239.3	0.0	0.0	0.0	0.0	5.5	233.8	0.0	0.0	0.0	0.0	0.0
		PCB함유폐기물	0.0	142.8	0.0	0.0	0.0	0.0	0.0	142.8	0.0	0.0	0.0	0.0	0.0	
		시흥시	소계	1,421.0	120,560.1	9.4	0.0	0.0	10,302.0	58,362.0	32,213.3	19,899.6	0.0	0.0	1,194.8	
			공정오니	0.1	519.7	0.0	0.0	0.0	0.0	0.4	12.5	506.9	0.0	0.0	0.0	
			광재	20.1	1,701.3	0.0	0.0	0.0	0.0	1,674.9	3.1	0.0	0.0	0.0	43.4	
			기타 폐유기용제	539.4	41,453.6	0.0	0.0	0.0	0.0	25,137.5	16,362.5	0.0	0.0	0.0	493.0	
			분진	12.3	1,261.6	0.0	0.0	0.0	0.0	1,209.0	0.0	16.6	0.0	0.0	48.3	
			소각재	112.1	15,058.5	0.0	0.0	0.0	0.0	0.0	2,240.3	12,776.5	0.0	0.0	153.8	
			폐내화물 및 도자기조각	0.0	65.3	0.0	0.0	0.0	0.0	0.0	0.0	65.3	0.0	0.0	0.0	
			폐농약	0.0	0.3	0.0	0.0	0.0	0.0	0.0	0.3	0.0	0.0	0.0	0.0	
			폐산	278.5	20,896.5	0.0	0.0	0.0	4,660.5	14,043.7	2,363.4	0.0	0.0	0.0	107.4	
			폐석면	0.0	564.3	0.0	0.0	0.0	0.0	0.0	8.4	555.9	0.0	0.0	0.0	

(단위 : 톤/년)

관할청	시·도	시·군·구	폐기물 종류	발생내역		자가처리				위탁처리					최종보관량	
				전년이월량	'15년도 발생량	소각	매립	재활용	기타	재생처리	중간처리	최종처리	공공처리	수출		
한강청	경기도	시흥시	폐수처리오니	157.3	6,442.5	0.1	0.0	0.0	0.0	141.2	372.9	5,978.4	0.0	0.0	107.2	
			폐알칼리	74.3	13,733.3	0.0	0.0	0.0	5,641.5	4,702.2	3,458.4	0.0	0.0	0.0	5.5	
			폐유	13.6	10,473.9	0.0	0.0	0.0	0.0	6,296.8	4,001.7	0.0	0.0	0.0	189.0	
			폐유독물	0.0	10.1	0.0	0.0	0.0	0.0	0.0	10.1	0.0	0.0	0.0	0.0	
			폐주물사 및 폐사	0.0	195.2	0.0	0.0	0.0	0.0	195.2	0.0	0.0	0.0	0.0	0.0	
			폐페인트 및 폐락카	189.6	3,436.4	0.0	0.0	0.0	0.0	2,085.7	1,504.1	0.0	0.0	0.0	0.0	36.2
			폐흡착제 및 폐흡수제	0.0	148.6	9.3	0.0	0.0	0.0	0.0	139.3	0.0	0.0	0.0	0.0	0.0
			할로겐족유기용제	23.7	4,599.0	0.0	0.0	0.0	0.0	2,875.4	1,736.3	0.0	0.0	0.0	0.0	11.0
		안산시	소계	850.4	215,332.0	38.4	0.0	2,263.1	5,674.9	134,928.4	37,930.4	32,403.4	3.8	0.0	2,940.0	
			공정오니	2.8	4,634.3	0.0	0.0	0.0	0.0	31.1	757.6	3,835.5	0.0	0.0	12.9	
			광재	21.4	3,295.3	0.0	0.0	210.0	0.0	470.7	2,599.2	0.0	0.0	0.0	36.8	
			기타 폐유기용제	123.3	39,564.9	0.0	0.0	0.0	0.0	19,160.1	20,345.7	0.0	0.0	0.0	182.4	
			분진	30.6	7,786.8	0.0	0.0	2,007.2	434.5	204.6	580.7	4,556.7	3.8	0.0	29.9	
			소각재	136.8	17,124.3	0.0	0.0	0.0	0.0	4,827.4	0.0	12,268.6	0.0	0.0	165.1	
			안정화 또는 고형화 처리물	2.1	139.8	0.0	0.0	0.0	0.0	0.0	0.0	141.7	0.0	0.0	0.2	
			폐내화물 및 도자기조각	0.0	4.1	0.0	0.0	0.0	0.0	0.0	0.0	4.1	0.0	0.0	0.0	
			폐농약	0.0	72.4	0.0	0.0	0.0	0.0	0.0	72.4	0.0	0.0	0.0	0.0	
			폐산	247.1	96,931.4	0.0	0.0	0.0	3,637.4	88,326.3	3,450.0	0.0	0.0	0.0	1,764.8	
			폐석면	2.6	1,352.4	0.0	0.0	0.0	0.0	0.0	10.7	1,340.9	0.0	0.0	3.4	
			폐수처리오니	121.4	18,154.3	38.4	0.0	0.0	1,517.2	5,476.2	439.4	10,243.2	0.0	0.0	561.3	
			폐알칼리	91.4	7,609.6	0.0	0.0	0.0	85.8	3,329.7	4,203.6	6.6	0.0	0.0	75.3	
			폐유	26.6	8,125.0	0.0	0.0	45.9	0.0	5,669.3	2,392.3	0.0	0.0	0.0	44.1	
			폐유독물	0.0	43.1	0.0	0.0	0.0	0.0	36.8	6.3	0.0	0.0	0.0	0.0	
			폐페인트 및 폐락카	37.3	8,646.7	0.0	0.0	0.0	0.0	5,653.9	2,969.8	0.0	0.0	0.0	60.3	
			폐흡착제 및 폐흡수제	0.0	62.3	0.0	0.0	0.0	0.0	14.6	41.1	6.1	0.0	0.0	0.5	

(단위 : 톤/년)

관할청	시·도	시·군·구	폐기물 종류	발생내역		자가처리				위탁처리					최종보관량	
				전년이월량	'15년도 발생량	소각	매립	재활용	기타	재생처리	중간처리	최종처리	공공처리	수출		
한강청	경기도	안산시	할로겐족유기용제	7.0	1,785.0	0.0	0.0	0.0	0.0	1,727.7	61.3	0.0	0.0	0.0	3.0	
			PCB함유폐기물	0.0	0.3	0.0	0.0	0.0	0.0	0.0	0.3	0.0	0.0	0.0	0.0	
		안성시	소계	105.2	20,411.4	0.0	0.0	0.0	0.0	15,198.9	3,642.2	1,559.7	0.0	0.0	115.8	
			공정오니	0.0	41.4	0.0	0.0	0.0	0.0	0.0	0.0	41.4	0.0	0.0	0.0	
			광재	0.0	15.0	0.0	0.0	0.0	0.0	15.0	0.0	0.0	0.0	0.0	0.0	
			기타 폐유기용제	43.9	8,236.0	0.0	0.0	0.0	0.0	6,735.7	1,506.4	0.0	0.0	0.0	37.8	
			분진	0.0	20.9	0.0	0.0	0.0	0.0	0.0	0.0	20.9	0.0	0.0	0.0	
			소각재	24.2	538.2	0.0	0.0	0.0	0.0	0.0	0.0	544.6	0.0	0.0	17.8	
			폐농약	0.0	0.1	0.0	0.0	0.0	0.0	0.0	0.1	0.0	0.0	0.0	0.0	
			폐산	12.0	5,166.2	0.0	0.0	0.0	0.0	4,253.3	904.7	0.0	0.0	0.0	20.2	
			폐석면	0.0	959.3	0.0	0.0	0.0	0.0	0.0	2.0	952.8	0.0	0.0	4.5	
			폐수처리오니	2.0	732.3	0.0	0.0	0.0	0.0	730.3	0.0	0.0	0.0	0.0	4.0	
			폐알칼리	0.0	426.2	0.0	0.0	0.0	0.0	383.7	42.5	0.0	0.0	0.0	0.0	
			폐유	10.8	3,514.7	0.0	0.0	0.0	0.0	2,688.3	825.4	0.0	0.0	0.0	11.8	
			폐유독물	0.0	10.3	0.0	0.0	0.0	0.0	0.0	10.3	0.0	0.0	0.0	0.0	
			폐페인트 및 폐락카	12.3	697.9	0.0	0.0	0.0	0.0	341.4	349.1	0.0	0.0	0.0	19.7	
			할로겐족유기용제	0.0	51.2	0.0	0.0	0.0	0.0	51.2	0.0	0.0	0.0	0.0	0.0	
			PCB함유폐기물	0.0	1.7	0.0	0.0	0.0	0.0	0.0	1.7	0.0	0.0	0.0	0.0	
			안양시	소계	39.5	11,071.5	0.0	0.0	570.5	0.0	4,945.0	2,210.7	3,352.6	0.0	0.0	32.2
				공정오니	0.0	18.0	0.0	0.0	0.0	0.0	0.0	0.0	18.0	0.0	0.0	0.0
		광재		0.0	0.2	0.0	0.0	0.0	0.0	0.2	0.0	0.0	0.0	0.0	0.0	
		기타 폐유기용제		9.2	431.1	0.0	0.0	0.0	0.0	223.2	214.4	0.0	0.0	0.0	2.7	
		분진		0.4	83.7	0.0	0.0	0.0	0.0	0.0	0.0	83.0	0.0	0.0	1.1	
		소각재		6.9	2,089.6	0.0	0.0	0.0	0.0	0.0	0.0	2,089.6	0.0	0.0	6.9	
		폐산		0.0	455.2	0.0	0.0	0.0	0.0	394.1	58.2	0.0	0.0	0.0	2.9	

(단위 : 톤/년)

관할청	시·도	시·군·구	폐기물 종류	발생내역		자가처리				위탁처리					최종보관량		
				전년이월량	'15년도 발생량	소각	매립	재활용	기타	재생처리	중간처리	최종처리	공공처리	수출			
한강청	경기도	안양시	폐석면	0.0	1,163.7	0.0	0.0	0.0	0.0	0.0	0.0	5.7	1,158.0	0.0	0.0	0.0	
			폐수처리오니	0.0	6.2	0.0	0.0	0.0	0.0	0.0	0.0	6.2	0.0	0.0	0.0	0.0	0.0
			폐알칼리	0.0	36.5	0.0	0.0	0.0	0.0	0.0	0.0	28.0	4.0	0.0	0.0	0.0	4.5
			폐유	3.8	5,216.5	0.0	0.0	0.0	0.0	3,729.0	1,489.5	0.0	0.0	0.0	0.0	0.0	1.8
			폐유독물	0.0	5.3	0.0	0.0	0.0	0.0	0.0	0.0	5.3	0.0	0.0	0.0	0.0	0.0
			폐촉매	0.0	0.5	0.0	0.0	0.0	0.0	0.0	0.0	0.5	0.0	0.0	0.0	0.0	0.0
			폐페인트 및 페락카	19.1	1,489.5	0.0	0.0	570.5	0.0	597.2	328.6	0.0	0.0	0.0	0.0	0.0	12.3
			폐흡착제 및 폐흡수제	0.0	0.2	0.0	0.0	0.0	0.0	0.2	0.0	0.0	0.0	0.0	0.0	0.0	0.0
			할로겐족유기용제	0.1	2.2	0.0	0.0	0.0	0.0	1.1	1.2	0.0	0.0	0.0	0.0	0.0	0.0
			PCB함유폐기물	0.0	73.1	0.0	0.0	0.0	0.0	0.0	73.1	0.0	0.0	0.0	0.0	0.0	0.0
		양주시	소계	51.9	18,633.7	0.0	0.0	0.0	0.0	8,711.4	5,177.2	4,747.1	0.0	0.0	0.0	49.9	
			공정오니	0.0	0.8	0.0	0.0	0.0	0.0	0.0	0.8	0.0	0.0	0.0	0.0	0.0	
			광재	0.0	39.2	0.0	0.0	0.0	0.0	39.2	0.0	0.0	0.0	0.0	0.0	0.0	
			기타 폐유기용제	0.6	1,525.1	0.0	0.0	0.0	0.0	1,020.1	503.6	0.0	0.0	0.0	0.0	2.0	
			분진	0.0	247.7	0.0	0.0	0.0	0.0	0.0	0.0	230.0	0.0	0.0	0.0	17.7	
			소각재	5.1	2,893.2	0.0	0.0	0.0	0.0	0.0	0.0	2,898.3	0.0	0.0	0.0	0.0	
			폐산	11.3	1,051.0	0.0	0.0	0.0	0.0	1,024.1	33.5	0.0	0.0	0.0	0.0	4.7	
			폐석면	0.0	1,213.1	0.0	0.0	0.0	0.0	0.0	3.8	1,209.3	0.0	0.0	0.0	0.0	
			폐수처리오니	28.2	966.5	0.0	0.0	0.0	0.0	0.0	564.9	409.5	0.0	0.0	0.0	20.3	
			폐알칼리	0.0	51.3	0.0	0.0	0.0	0.0	0.0	51.3	0.0	0.0	0.0	0.0	0.0	
			폐유	5.9	9,277.4	0.0	0.0	0.0	0.0	6,565.5	2,713.4	0.0	0.0	0.0	0.0	4.4	
			폐유독물	0.0	0.3	0.0	0.0	0.0	0.0	0.0	0.3	0.0	0.0	0.0	0.0	0.0	
			폐페인트 및 페락카	0.8	327.3	0.0	0.0	0.0	0.0	18.2	309.1	0.0	0.0	0.0	0.0	0.8	
			할로겐족유기용제	0.0	44.3	0.0	0.0	0.0	0.0	44.3	0.0	0.0	0.0	0.0	0.0	0.0	
			PCB함유폐기물	0.0	996.5	0.0	0.0	0.0	0.0	0.0	996.5	0.0	0.0	0.0	0.0	0.0	

(단위 : 톤/년)

관할청	시·도	시·군·구	폐기물 종류	발생내역		자가처리				위탁처리					최종보관량	
				전년이월량	'15년도 발생량	소각	매립	재활용	기타	재생처리	중간처리	최종처리	공공처리	수출		
한강청	경기도	양평군	소계	0.0	1,168.2	0.0	0.0	0.0	0.0	223.1	111.5	828.8	2.2	0.0	2.6	
			기타 폐유기용제	0.0	7.2	0.0	0.0	0.0	0.0	0.0	7.2	0.0	0.0	0.0	0.0	0.0
			폐산	0.0	47.5	0.0	0.0	0.0	0.0	36.0	11.5	0.0	0.0	0.0	0.0	0.0
			폐석면	0.0	868.1	0.0	0.0	0.0	0.0	0.0	34.5	828.8	2.2	0.0	0.0	2.6
			폐유	0.0	219.3	0.0	0.0	0.0	0.0	187.1	32.2	0.0	0.0	0.0	0.0	0.0
			폐페인트 및 폐락카	0.0	26.1	0.0	0.0	0.0	0.0	0.0	26.1	0.0	0.0	0.0	0.0	0.0
		여주시	소계	10.4	2,552.2	0.0	0.0	0.0	0.0	1,618.4	260.6	675.5	0.0	0.0	0.0	8.1
			기타 폐유기용제	1.4	104.3	0.0	0.0	0.0	0.0	21.1	84.6	0.0	0.0	0.0	0.0	0.0
			폐산	0.2	911.5	0.0	0.0	0.0	0.0	906.7	5.0	0.0	0.0	0.0	0.0	0.0
			폐석면	0.0	677.9	0.0	0.0	0.0	0.0	0.0	2.4	675.5	0.0	0.0	0.0	0.0
			폐알칼리	0.0	6.3	0.0	0.0	0.0	0.0	0.0	6.3	0.0	0.0	0.0	0.0	0.0
			폐유	2.5	734.6	0.0	0.0	0.0	0.0	645.1	90.4	0.0	0.0	0.0	0.0	1.6
			폐페인트 및 폐락카	6.3	116.7	0.0	0.0	0.0	0.0	45.5	71.0	0.0	0.0	0.0	0.0	6.5
			할로겐족유기용제	0.0	0.9	0.0	0.0	0.0	0.0	0.0	0.9	0.0	0.0	0.0	0.0	0.0
		연천군	소계	0.7	1,518.3	0.0	0.0	0.0	0.0	372.5	43.3	1,102.3	0.0	0.0	0.0	0.9
			기타 폐유기용제	0.0	17.1	0.0	0.0	0.0	0.0	15.8	1.3	0.0	0.0	0.0	0.0	0.0
			소각재	0.0	383.3	0.0	0.0	0.0	0.0	0.0	0.0	383.3	0.0	0.0	0.0	0.0
			폐산	0.0	64.9	0.0	0.0	0.0	0.0	64.9	0.0	0.0	0.0	0.0	0.0	0.0
			폐석면	0.7	720.0	0.0	0.0	0.0	0.0	0.0	1.0	719.0	0.0	0.0	0.0	0.7
			폐유	0.0	332.6	0.0	0.0	0.0	0.0	291.8	40.6	0.0	0.0	0.0	0.0	0.2
			폐유독물	0.0	0.4	0.0	0.0	0.0	0.0	0.0	0.4	0.0	0.0	0.0	0.0	0.0
		오산시	소계	2,185.1	30,607.5	0.0	0.0	15,206.0	0.0	7,764.2	2,250.1	5,962.7	0.0	0.0	0.0	1,609.6
			공정오니	4.7	112.2	0.0	0.0	0.0	0.0	0.0	39.2	73.0	0.0	0.0	0.0	4.7
			기타 폐유기용제	1,931.8	14,923.8	0.0	0.0	14,886.0	0.0	109.5	429.6	0.0	0.0	0.0	0.0	1,430.5
			분진	0.0	296.5	0.0	0.0	0.0	0.0	0.0	0.0	296.5	0.0	0.0	0.0	0.0

(단위 : 톤/년)

관할청	시·도	시·군·구	폐기물 종류	발생내역		자가처리				위탁처리					최종보관량	
				전년이월량	'15년도 발생량	소각	매립	재활용	기타	재생처리	중간처리	최종처리	공공처리	수출		
한강청	경기도	오산시	소각재	97.2	5,106.4	0.0	0.0	0.0	0.0	0.0	0.0	5,126.4	0.0	0.0	77.2	
			폐산	24.8	2,097.7	0.0	0.0	0.0	0.0	1,630.7	467.0	0.0	0.0	0.0	24.8	
			폐석면	0.0	329.1	0.0	0.0	0.0	0.0	0.0	11.6	317.5	0.0	0.0	0.0	
			폐수처리오니	0.0	1,468.1	0.0	0.0	0.0	0.0	1,318.8	0.0	149.3	0.0	0.0	0.0	
			폐알칼리	26.2	260.2	0.0	0.0	0.0	0.0	0.0	286.4	0.0	0.0	0.0	0.0	
			폐유	97.1	5,923.7	0.0	0.0	320.0	0.0	4,678.8	949.7	0.0	0.0	0.0	72.3	
			폐유독물	0.0	3.3	0.0	0.0	0.0	0.0	3.1	0.2	0.0	0.0	0.0	0.0	
			폐페인트 및 폐락카	3.3	66.3	0.0	0.0	0.0	0.0	23.3	46.2	0.0	0.0	0.0	0.0	0.1
			폐흡착제 및 폐흡수제	0.0	17.9	0.0	0.0	0.0	0.0	0.0	17.9	0.0	0.0	0.0	0.0	0.0
			할로겐족유기용제	0.0	1.5	0.0	0.0	0.0	0.0	0.0	1.5	0.0	0.0	0.0	0.0	0.0
			PCB함유폐기물	0.0	0.8	0.0	0.0	0.0	0.0	0.0	0.8	0.0	0.0	0.0	0.0	0.0
		용인시	소계	175.1	39,483.6	0.0	0.0	781.5	0.0	27,800.0	5,027.2	5,950.3	0.0	0.0	99.7	
			공정오니	0.0	1.6	0.0	0.0	0.0	0.0	1.6	0.0	0.0	0.0	0.0	0.0	
			기타 폐유기용제	27.2	14,102.7	0.0	0.0	0.0	0.0	12,336.5	1,763.4	0.0	0.0	0.0	30.0	
			분진	1.5	23.8	0.0	0.0	0.0	0.0	0.0	0.3	25.0	0.0	0.0	0.0	
			소각재	0.0	3,455.5	0.0	0.0	0.0	0.0	0.0	0.0	3,455.5	0.0	0.0	0.0	
			폐내화물 및 도자기조각	0.0	7.7	0.0	0.0	0.0	0.0	0.0	0.0	7.7	0.0	0.0	0.0	
			폐산	40.9	11,156.9	0.0	0.0	781.5	0.0	9,912.1	484.3	0.0	0.0	0.0	19.9	
			폐석면	3.4	1,647.9	0.0	0.0	0.0	0.0	0.0	19.2	1,627.1	0.0	0.0	5.0	
			폐수처리오니	23.7	441.7	0.0	0.0	0.0	0.0	0.0	0.8	456.8	0.0	0.0	7.8	
			폐알칼리	15.8	357.7	0.0	0.0	0.0	0.0	88.7	271.7	0.0	0.0	0.0	13.1	
			폐유	34.6	6,598.0	0.0	0.0	0.0	0.0	4,919.0	1,708.4	0.0	0.0	0.0	5.2	
			폐유독물	0.1	93.8	0.0	0.0	0.0	0.0	64.8	29.1	0.0	0.0	0.0	0.0	
			폐페인트 및 폐락카	5.2	286.3	0.0	0.0	0.0	0.0	8.9	279.2	0.0	0.0	0.0	3.4	
			폐합성수지	0.0	17.6	0.0	0.0	0.0	0.0	17.6	0.0	0.0	0.0	0.0	0.0	

(단위 : 톤/년)

관할청	시·도	시·군·구	폐기물 종류	발생내역		자가처리				위탁처리					최종보관량
				전년이월량	'15년도 발생량	소각	매립	재활용	기타	재생처리	중간처리	최종처리	공공처리	수출	
한강청	경기도	용인시	폐흡착제 및 폐흡수제	17.7	655.4	0.0	0.0	0.0	0.0	2.5	279.5	378.2	0.0	0.0	12.9
			할로겐족유기용제	5.0	622.2	0.0	0.0	0.0	0.0	448.3	176.5	0.0	0.0	0.0	2.4
			PCB함유폐기물	0.0	14.8	0.0	0.0	0.0	0.0	0.0	14.8	0.0	0.0	0.0	0.0
		의왕시	소계	0.2	8,388.4	0.0	0.0	0.0	0.0	1,801.7	6,439.9	147.0	0.0	0.0	0.0
			기타 폐유기용제	0.0	287.7	0.0	0.0	0.0	0.0	82.0	205.7	0.0	0.0	0.0	0.0
			폐산	0.0	264.9	0.0	0.0	0.0	0.0	234.4	30.5	0.0	0.0	0.0	0.0
			폐석면	0.0	148.0	0.0	0.0	0.0	0.0	0.0	1.0	147.0	0.0	0.0	0.0
			폐수처리오니	0.0	0.1	0.0	0.0	0.0	0.0	0.0	0.1	0.0	0.0	0.0	0.0
			폐알칼리	0.0	19.6	0.0	0.0	0.0	0.0	19.6	0.0	0.0	0.0	0.0	0.0
			폐유	0.2	5,572.0	0.0	0.0	0.0	0.0	1,430.0	4,142.2	0.0	0.0	0.0	0.0
			폐유독물	0.0	5.6	0.0	0.0	0.0	0.0	0.0	5.6	0.0	0.0	0.0	0.0
			폐페인트 및 폐락카	0.0	276.5	0.0	0.0	0.0	0.0	35.7	240.8	0.0	0.0	0.0	0.0
			할로겐족유기용제	0.0	36.0	0.0	0.0	0.0	0.0	0.0	36.0	0.0	0.0	0.0	0.0
			PCB함유폐기물	0.0	1,778.0	0.0	0.0	0.0	0.0	0.0	1,778.0	0.0	0.0	0.0	0.0
		의정부시	소계	1,009.1	5,268.2	0.0	0.0	0.0	0.0	4,442.9	310.2	349.0	0.0	0.0	1,175.2
			공정오니	0.0	0.1	0.0	0.0	0.0	0.0	0.0	0.1	0.0	0.0	0.0	0.0
			기타 폐유기용제	997.1	2,100.8	0.0	0.0	0.0	0.0	2,078.3	21.2	0.0	0.0	0.0	998.4
			분진	0.0	19.6	0.0	0.0	0.0	0.0	0.0	0.0	19.6	0.0	0.0	0.0
			폐내화물 및 도자기조각	0.0	31.5	0.0	0.0	0.0	0.0	0.0	0.0	31.5	0.0	0.0	0.0
			폐산	2.9	281.3	0.0	0.0	0.0	0.0	267.0	0.0	0.0	0.0	0.0	17.2
			폐석면	0.0	299.2	0.0	0.0	0.0	0.0	0.0	1.3	297.9	0.0	0.0	0.0
			폐수처리오니	0.8	5.5	0.0	0.0	0.0	0.0	0.0	5.5	0.0	0.0	0.0	0.8
			폐알칼리	0.0	3.2	0.0	0.0	0.0	0.0	0.0	3.2	0.0	0.0	0.0	0.0
			폐유	7.1	2,507.6	0.0	0.0	0.0	0.0	2,097.6	259.5	0.0	0.0	0.0	157.6
폐유독물	0.0	0.7	0.0	0.0	0.0	0.0	0.0	0.7	0.0	0.0	0.0	0.0			

(단위 : 톤/년)

관할청	시·도	시·군·구	폐기물 종류	발생내역		자가처리				위탁처리					최종보관량		
				전년이월량	'15년도 발생량	소각	매립	재활용	기타	재생처리	중간처리	최종처리	공공처리	수출			
한강청	경기도	의정부시	폐페인트 및 페락카	1.2	17.1	0.0	0.0	0.0	0.0	0.0	0.0	17.1	0.0	0.0	0.0	1.2	
			폐흡착제 및 폐흡수제	0.0	1.5	0.0	0.0	0.0	0.0	0.0	0.0	1.5	0.0	0.0	0.0	0.0	0.0
			PCB함유폐기물	0.0	0.1	0.0	0.0	0.0	0.0	0.0	0.0	0.1	0.0	0.0	0.0	0.0	0.0
		이천시	소계	315.4	40,219.6	0.0	0.0	0.0	785.0	26,922.4	8,281.4	4,279.4	0.0	0.0	0.0	266.8	
			공정오니	0.0	7.3	0.0	0.0	0.0	0.0	0.3	6.7	0.0	0.0	0.0	0.0	0.3	
			광재	0.0	6.5	0.0	0.0	0.0	0.0	0.0	6.5	0.0	0.0	0.0	0.0	0.0	
			기타 폐유기용제	91.7	11,020.1	0.0	0.0	0.0	0.0	9,692.1	1,322.6	0.0	0.0	0.0	0.0	97.1	
			분진	0.0	39.6	0.0	0.0	0.0	0.0	0.0	0.0	39.6	0.0	0.0	0.0	0.0	
			소각재	0.0	2,596.1	0.0	0.0	0.0	0.0	0.0	0.0	2,587.2	0.0	0.0	0.0	8.9	
			폐농약	0.0	5.2	0.0	0.0	0.0	0.0	0.0	5.2	0.0	0.0	0.0	0.0	0.0	
			폐산	43.4	21,713.6	0.0	0.0	0.0	0.0	15,758.8	5,931.9	0.0	0.0	0.0	0.0	66.3	
			폐석면	0.0	1,657.9	0.0	0.0	0.0	0.0	0.0	5.3	1,652.6	0.0	0.0	0.0	0.0	
			폐수처리오니	0.0	0.1	0.0	0.0	0.0	0.0	0.0	0.1	0.0	0.0	0.0	0.0	0.0	
			폐알칼리	0.1	94.3	0.0	0.0	0.0	0.0	64.8	29.6	0.0	0.0	0.0	0.0	0.0	
			폐유	179.4	2,831.5	0.0	0.0	0.0	785.0	1,392.1	750.8	0.0	0.0	0.0	0.0	83.0	
			폐유독물	0.1	6.7	0.0	0.0	0.0	0.0	6.3	0.0	0.0	0.0	0.0	0.0	0.5	
			폐페인트 및 페락카	0.7	215.9	0.0	0.0	0.0	0.0	7.8	206.6	0.0	0.0	0.0	0.0	2.2	
			할로겐족유기용제	0.0	24.8	0.0	0.0	0.0	0.0	0.2	16.1	0.0	0.0	0.0	0.0	8.5	
			PCB함유폐기물	0.0	0.0	0.0	0.0	0.0	0.0	0.0	0.0	0.0	0.0	0.0	0.0	0.0	
			파주시	소계	13.7	48,464.6	306.1	0.0	0.0	0.0	42,057.2	3,707.3	1,826.0	504.6	0.0	77.1	
		공정오니		0.0	9.3	0.0	0.0	0.0	0.0	6.4	0.0	2.9	0.0	0.0	0.0		
		광재		0.0	3.7	0.0	0.0	0.0	0.0	0.0	3.7	0.0	0.0	0.0	0.0		
		기타 폐유기용제		0.0	38,177.3	306.1	0.0	0.0	0.0	35,745.5	2,125.7	0.0	0.0	0.0	0.0		
		분진		0.0	4.5	0.0	0.0	0.0	0.0	0.0	0.0	4.5	0.0	0.0	0.0		
		소각재		4.5	506.0	0.0	0.0	0.0	0.0	0.0	0.0	0.0	504.6	0.0	5.9		

(단위 : 톤/년)

관할청	시·도	시·군·구	폐기물 종류	발생내역		자가처리				위탁처리					최종보관량	
				전년이월량	'15년도 발생량	소각	매립	재활용	기타	재생처리	중간처리	최종처리	공공처리	수출		
한강청	경기도	파주시	폐산	0.2	4,501.8	0.0	0.0	0.0	0.0	4,114.0	385.3	0.0	0.0	0.0	2.7	
			폐석면	0.0	1,689.1	0.0	0.0	0.0	0.0	0.0	55.0	1,634.0	0.0	0.0	0.0	0.1
			폐수처리오니	0.0	706.6	0.0	0.0	0.0	0.0	522.0	0.0	184.6	0.0	0.0	0.0	0.0
			폐알칼리	1.0	71.3	0.0	0.0	0.0	0.0	44.1	26.3	0.0	0.0	0.0	0.0	1.9
			폐유	5.6	2,204.4	0.0	0.0	0.0	0.0	1,524.0	625.4	0.0	0.0	0.0	0.0	60.6
			폐유독물	0.0	199.8	0.0	0.0	0.0	0.0	49.4	150.4	0.0	0.0	0.0	0.0	0.0
			폐페인트 및 폐락카	2.0	374.4	0.0	0.0	0.0	0.0	51.8	319.3	0.0	0.0	0.0	0.0	5.3
			폐흡착제 및 폐흡수제	0.0	8.8	0.0	0.0	0.0	0.0	0.0	8.6	0.0	0.0	0.0	0.0	0.2
			할로겐족유기용제	0.4	4.4	0.0	0.0	0.0	0.0	0.0	4.4	0.0	0.0	0.0	0.0	0.4
			PCB함유폐기물	0.0	3.2	0.0	0.0	0.0	0.0	0.0	3.2	0.0	0.0	0.0	0.0	0.0
		평택시	소계	4,991.4	79,934.9	767.5	0.0	6,708.5	1,745.8	53,703.4	15,504.2	5,754.1	0.0	0.0	0.0	742.8
			공정오니	6.0	571.7	421.5	0.0	0.0	0.0	0.0	3.1	151.1	0.0	0.0	0.0	2.0
			기타 폐유기용제	284.5	34,466.7	346.0	0.0	5,663.5	0.0	24,405.4	4,100.2	0.0	0.0	0.0	0.0	236.1
			분진	7.7	2,365.0	0.0	0.0	0.0	0.0	0.0	0.0	2,355.3	0.0	0.0	0.0	17.4
			소각재	7.7	3,207.1	0.0	0.0	0.0	0.0	2,199.1	0.0	1,008.7	0.0	0.0	0.0	7.0
			폐산	5.8	6,380.7	0.0	0.0	0.0	0.0	5,427.0	951.0	0.0	0.0	0.0	0.0	8.5
			폐석면	0.0	2,407.6	0.0	0.0	0.0	0.0	0.0	242.6	2,145.4	0.0	0.0	0.0	19.6
			폐수처리오니	3.9	228.3	0.0	0.0	0.0	0.0	20.1	113.7	93.6	0.0	0.0	0.0	4.8
			폐알칼리	8.6	2,198.6	0.0	0.0	0.0	0.0	421.8	1,765.9	0.0	0.0	0.0	0.0	19.5
			폐유	4,660.4	23,798.9	0.0	0.0	1,045.0	1,745.8	19,076.2	6,178.8	0.0	0.0	0.0	0.0	413.5
			폐유독물	0.0	67.5	0.0	0.0	0.0	0.0	65.1	2.4	0.0	0.0	0.0	0.0	0.0
			폐페인트 및 폐락카	6.6	3,540.3	0.0	0.0	0.0	0.0	1,560.2	1,972.8	0.0	0.0	0.0	0.0	13.9
			폐합성고무	0.0	54.9	0.0	0.0	0.0	0.0	54.9	0.0	0.0	0.0	0.0	0.0	0.0
			폐흡착제 및 폐흡수제	0.0	15.6	0.0	0.0	0.0	0.0	1.7	13.9	0.0	0.0	0.0	0.0	0.0
			할로겐족유기용제	0.2	626.2	0.0	0.0	0.0	0.0	471.9	154.0	0.0	0.0	0.0	0.0	0.5

(단위 : 톤/년)

관할청	시·도	시·군·구	폐기물 종류	발생내역		자가처리				위탁처리					최종보관량
				전년이월량	'15년도 발생량	소각	매립	재활용	기타	재생처리	중간처리	최종처리	공공처리	수출	
한강청	경기도	평택시	PCB함유폐기물	0.0	5.8	0.0	0.0	0.0	0.0	0.0	5.8	0.0	0.0	0.0	0.0
		포천시	소계	53.1	8,080.8	0.0	0.0	0.0	0.0	4,437.9	467.7	3,189.3	0.0	0.0	39.0
			기타 폐유기용제	0.0	330.7	0.0	0.0	0.0	0.0	176.5	154.2	0.0	0.0	0.0	0.0
			분진	0.0	28.1	0.0	0.0	0.0	0.0	28.1	0.0	0.0	0.0	0.0	0.0
			소각재	17.8	844.5	0.0	0.0	0.0	0.0	0.0	0.0	853.5	0.0	0.0	8.8
			폐농약	0.0	0.1	0.0	0.0	0.0	0.0	0.0	0.1	0.0	0.0	0.0	0.0
			폐산	0.2	299.9	0.0	0.0	0.0	0.0	295.1	0.0	0.0	0.0	0.0	5.0
			폐석면	31.1	1,477.1	0.0	0.0	0.0	0.0	0.0	7.9	1,500.3	0.0	0.0	0.0
			폐수처리오니	3.9	903.4	0.0	0.0	0.0	0.0	55.6	0.0	835.5	0.0	0.0	16.2
			폐알칼리	0.0	16.9	0.0	0.0	0.0	0.0	0.0	16.9	0.0	0.0	0.0	0.0
			폐유	0.1	4,137.8	0.0	0.0	0.0	0.0	3,878.2	250.7	0.0	0.0	0.0	9.0
			폐유독물	0.0	0.2	0.0	0.0	0.0	0.0	0.0	0.2	0.0	0.0	0.0	0.0
			폐촉매	0.0	0.8	0.0	0.0	0.0	0.0	0.8	0.0	0.0	0.0	0.0	0.0
			폐페인트 및 폐락카	0.0	41.3	0.0	0.0	0.0	0.0	3.6	37.7	0.0	0.0	0.0	0.0
		하남시	소계	1.0	3,399.0	0.0	0.0	0.0	0.0	871.7	1,954.5	542.6	0.0	0.0	31.2
			기타 폐유기용제	0.0	9.2	0.0	0.0	0.0	0.0	0.0	9.2	0.0	0.0	0.0	0.0
			소각재	0.0	233.6	0.0	0.0	0.0	0.0	0.0	0.0	225.6	0.0	0.0	8.0
			폐산	1.0	57.9	0.0	0.0	0.0	0.0	58.9	0.0	0.0	0.0	0.0	0.0
			폐석면	0.0	358.1	0.0	0.0	0.0	0.0	0.0	41.1	317.0	0.0	0.0	0.0
			폐알칼리	0.0	7.6	0.0	0.0	0.0	0.0	7.6	0.0	0.0	0.0	0.0	0.0
			폐유	0.0	2,122.5	0.0	0.0	0.0	0.0	805.2	1,305.5	0.0	0.0	0.0	11.8
			폐페인트 및 폐락카	0.0	10.2	0.0	0.0	0.0	0.0	0.0	10.2	0.0	0.0	0.0	0.0
			PCB함유폐기물	0.0	599.9	0.0	0.0	0.0	0.0	0.0	588.5	0.0	0.0	0.0	11.4
		화성시	소계	898.1	196,633.8	503.3	307.7	18,719.5	0.0	147,005.9	20,430.6	9,854.0	1.9	0.0	709.0
			공정오니	0.1	408.4	232.8	0.0	0.0	0.0	2.5	123.5	46.7	0.0	0.0	3.0

(단위 : 톤/년)

관할청	시·도	시·군·구	폐기물 종류	발생내역		자가처리				위탁처리					최종보관량	
				전년이월량	'15년도 발생량	소각	매립	재활용	기타	재생처리	중간처리	최종처리	공공처리	수출		
한강청	경기도	화성시	광재	0.0	241.4	0.0	0.0	0.0	0.0	241.4	0.0	0.0	0.0	0.0	0.0	
			기타 폐유기용제	63.5	79,041.5	0.0	0.0	12,449.6	0.0	60,163.0	6,377.0	0.0	0.0	0.0	0.0	115.4
			분진	0.9	34.5	0.0	0.0	0.0	0.0	4.9	0.0	28.6	1.9	0.0	0.0	
			소각재	74.0	4,190.6	0.0	307.7	0.0	0.0	0.0	0.0	3,938.4	0.0	0.0	0.0	18.5
			안정화 또는 고형화 처리물	75.9	1,315.0	0.0	0.0	0.0	0.0	0.0	0.0	1,299.1	0.0	0.0	0.0	91.8
			폐산	88.5	78,846.7	0.0	0.0	3,978.7	0.0	72,199.1	2,651.5	0.0	0.0	0.0	0.0	105.9
			폐석면	0.0	1,456.9	0.0	0.0	0.0	0.0	0.0	22.9	1,354.3	0.0	0.0	0.0	79.7
			폐수처리오니	17.0	3,220.2	0.0	0.0	0.0	0.0	0.0	45.9	3,174.5	0.0	0.0	0.0	16.8
			폐알칼리	2.8	1,971.3	0.0	0.0	0.0	0.0	1,119.5	849.0	0.0	0.0	0.0	0.0	5.6
			폐유	486.0	18,297.8	270.5	0.0	119.1	0.0	12,298.4	5,917.4	0.0	0.0	0.0	0.0	178.4
			폐유독물	0.0	7.6	0.0	0.0	0.0	0.0	0.0	7.6	0.0	0.0	0.0	0.0	0.0
			폐페인트 및 폐락카	0.0	4,394.5	0.0	0.0	0.0	0.0	840.0	3,550.3	0.0	0.0	0.0	0.0	4.2
			폐합성수지	88.3	2,193.3	0.0	0.0	2,172.1	0.0	0.0	21.2	0.0	0.0	0.0	0.0	88.3
			폐흡착제 및 폐흡수제	1.1	663.0	0.0	0.0	0.0	0.0	10.5	639.8	12.4	0.0	0.0	0.0	1.4
		할로겐족유기용제	0.0	351.1	0.0	0.0	0.0	0.0	126.6	224.5	0.0	0.0	0.0	0.0	0.0	
		황해경자청		소계	0.0	9.9	0.0	0.0	0.0	0.0	0.0	0.0	9.9	0.0	0.0	0.0
				폐석면	0.0	9.9	0.0	0.0	0.0	0.0	0.0	0.0	9.9	0.0	0.0	0.0
원주청	강원도	합계		177.0	47,440.8	0.0	0.0	0.0	0.0	15,132.5	6,641.3	23,457.6	2,103.6	0.0	282.8	
		강릉시	소계	6.8	11,946.1	0.0	0.0	0.0	0.0	3,768.7	1,259.0	6,902.5	0.0	0.0	0.0	22.7
			기타 폐유기용제	0.0	97.6	0.0	0.0	0.0	0.0	15.3	82.3	0.0	0.0	0.0	0.0	
			분진	0.0	6,277.4	0.0	0.0	0.0	0.0	0.0	0.0	6,277.4	0.0	0.0	0.0	
			폐산	0.0	285.2	0.0	0.0	0.0	0.0	282.7	2.5	0.0	0.0	0.0	0.0	
			폐석면	0.0	631.3	0.0	0.0	0.0	0.0	0.0	0.0	625.1	0.0	0.0	6.2	
			폐알칼리	0.0	31.4	0.0	0.0	0.0	0.0	0.0	31.4	0.0	0.0	0.0	0.0	
			폐유	6.8	4,561.1	0.0	0.0	0.0	0.0	3,470.7	1,080.7	0.0	0.0	0.0	0.0	16.5

(단위 : 톤/년)

관할청	시·도	시·군·구	폐기물 종류	발생내역		자가처리				위탁처리					최종보관량		
				전년이월량	'15년도 발생량	소각	매립	재활용	기타	재생처리	중간처리	최종처리	공공처리	수출			
원주청	강원도	강릉시	폐유독물	0.0	0.4	0.0	0.0	0.0	0.0	0.0	0.0	0.4	0.0	0.0	0.0	0.0	
			폐페인트 및 폐락카	0.0	39.2	0.0	0.0	0.0	0.0	0.0	0.0	39.2	0.0	0.0	0.0	0.0	0.0
			할로겐족유기용제	0.0	2.1	0.0	0.0	0.0	0.0	0.0	0.0	2.1	0.0	0.0	0.0	0.0	0.0
			PCB함유폐기물	0.0	20.4	0.0	0.0	0.0	0.0	0.0	0.0	20.4	0.0	0.0	0.0	0.0	0.0
		고성군	소계	0.0	356.1	0.0	0.0	0.0	0.0	0.0	44.2	135.2	176.7	0.0	0.0	0.0	0.0
			기타 폐유기용제	0.0	0.2	0.0	0.0	0.0	0.0	0.0	0.2	0.0	0.0	0.0	0.0	0.0	0.0
			소각재	0.0	120.1	0.0	0.0	0.0	0.0	0.0	0.0	120.1	0.0	0.0	0.0	0.0	0.0
			폐산	0.0	45.5	0.0	0.0	0.0	0.0	0.0	32.5	13.0	0.0	0.0	0.0	0.0	0.0
			폐석면	0.0	176.7	0.0	0.0	0.0	0.0	0.0	0.0	0.0	176.7	0.0	0.0	0.0	0.0
			폐유	0.0	12.7	0.0	0.0	0.0	0.0	0.0	11.5	1.2	0.0	0.0	0.0	0.0	0.0
			폐페인트 및 폐락카	0.0	0.6	0.0	0.0	0.0	0.0	0.0	0.0	0.6	0.0	0.0	0.0	0.0	0.0
		PCB함유폐기물	0.0	0.3	0.0	0.0	0.0	0.0	0.0	0.0	0.3	0.0	0.0	0.0	0.0	0.0	
		동해시	소계	0.0	1,163.1	0.0	0.0	0.0	0.0	0.0	754.1	281.6	123.4	0.0	0.0	0.0	4.0
			기타 폐유기용제	0.0	1.4	0.0	0.0	0.0	0.0	0.0	0.0	1.4	0.0	0.0	0.0	0.0	0.0
			폐산	0.0	65.4	0.0	0.0	0.0	0.0	0.0	65.4	0.0	0.0	0.0	0.0	0.0	0.0
			폐석면	0.0	122.5	0.0	0.0	0.0	0.0	0.0	0.0	0.0	122.5	0.0	0.0	0.0	0.0
			폐유	0.0	913.9	0.0	0.0	0.0	0.0	0.0	688.7	221.2	0.0	0.0	0.0	0.0	4.0
			폐유독물	0.0	0.1	0.0	0.0	0.0	0.0	0.0	0.0	0.1	0.0	0.0	0.0	0.0	0.0
			폐주물사 및 폐사	0.0	0.9	0.0	0.0	0.0	0.0	0.0	0.0	0.0	0.9	0.0	0.0	0.0	0.0
			폐페인트 및 폐락카	0.0	58.9	0.0	0.0	0.0	0.0	0.0	0.0	58.9	0.0	0.0	0.0	0.0	0.0
		삼척시	소계	0.0	950.5	0.0	0.0	0.0	0.0	0.0	680.5	136.0	133.6	0.0	0.0	0.0	0.4
			기타 폐유기용제	0.0	8.0	0.0	0.0	0.0	0.0	0.0	0.0	8.0	0.0	0.0	0.0	0.0	0.0
			폐산	0.0	125.8	0.0	0.0	0.0	0.0	0.0	125.8	0.0	0.0	0.0	0.0	0.0	0.0
			폐석면	0.0	133.6	0.0	0.0	0.0	0.0	0.0	0.0	0.0	133.6	0.0	0.0	0.0	0.0
			폐유	0.0	682.7	0.0	0.0	0.0	0.0	0.0	554.7	127.6	0.0	0.0	0.0	0.0	0.4

(단위 : 톤/년)

관할청	시·도	시·군·구	폐기물 종류	발생내역		자가처리				위탁처리					최종보관량	
				전년이월량	'15년도 발생량	소각	매립	재활용	기타	재생처리	중간처리	최종처리	공공처리	수출		
원주청	강원도	삼척시	폐페인트 및 페락카	0.0	0.4	0.0	0.0	0.0	0.0	0.0	0.0	0.4	0.0	0.0	0.0	
		속초시	소계	9.0	1,932.6	0.0	0.0	0.0	0.0	468.2	83.5	238.7	1,113.4	0.0	0.0	37.8
			기타 폐유기용제	0.0	0.6	0.0	0.0	0.0	0.0	0.6	0.0	0.0	0.0	0.0	0.0	0.0
			소각재	8.0	1,142.3	0.0	0.0	0.0	0.0	0.0	0.0	0.0	1,113.4	0.0	0.0	36.9
			폐산	1.0	145.1	0.0	0.0	0.0	0.0	146.1	0.0	0.0	0.0	0.0	0.0	0.0
			폐석면	0.0	238.7	0.0	0.0	0.0	0.0	0.0	0.0	238.7	0.0	0.0	0.0	0.0
			폐유	0.0	405.9	0.0	0.0	0.0	0.0	321.5	83.5	0.0	0.0	0.0	0.0	0.9
			양구군	소계	0.0	355.9	0.0	0.0	0.0	0.0	7.1	0.0	348.8	0.0	0.0	0.0
		소각재	0.0	28.2	0.0	0.0	0.0	0.0	0.0	0.0	28.2	0.0	0.0	0.0	0.0	
		폐산	0.0	7.1	0.0	0.0	0.0	0.0	7.1	0.0	0.0	0.0	0.0	0.0	0.0	
		폐석면	0.0	320.6	0.0	0.0	0.0	0.0	0.0	0.0	320.6	0.0	0.0	0.0	0.0	
		양양군	소계	0.0	596.6	0.0	0.0	0.0	0.0	56.9	5.9	533.8	0.0	0.0	0.0	
			소각재	0.0	296.8	0.0	0.0	0.0	0.0	0.0	0.0	296.8	0.0	0.0	0.0	
			폐산	0.0	36.0	0.0	0.0	0.0	0.0	36.0	0.0	0.0	0.0	0.0	0.0	
			폐석면	0.0	237.0	0.0	0.0	0.0	0.0	0.0	0.0	237.0	0.0	0.0	0.0	
			폐유	0.0	25.8	0.0	0.0	0.0	0.0	20.9	4.9	0.0	0.0	0.0	0.0	
			폐페인트 및 페락카	0.0	1.0	0.0	0.0	0.0	0.0	0.0	1.0	0.0	0.0	0.0	0.0	
		영월군	소계	1.8	4,779.0	0.0	0.0	0.0	0.0	269.6	239.9	4,241.5	0.0	0.0	0.0	29.8
			분진	0.0	3,764.7	0.0	0.0	0.0	0.0	0.0	0.0	3,764.7	0.0	0.0	0.0	0.0
			폐산	0.0	14.3	0.0	0.0	0.0	0.0	14.3	0.0	0.0	0.0	0.0	0.0	0.0
			폐석면	0.0	508.9	0.0	0.0	0.0	0.0	0.0	2.3	476.8	0.0	0.0	0.0	29.8
			폐유	1.8	491.1	0.0	0.0	0.0	0.0	255.3	237.6	0.0	0.0	0.0	0.0	0.0
		원주시	소계	136.4	8,987.6	0.0	0.0	0.0	0.0	4,919.8	1,707.4	2,414.5	0.0	0.0	0.0	82.3
			공정오니	0.1	1.9	0.0	0.0	0.0	0.0	0.0	1.8	0.0	0.0	0.0	0.0	0.2
			기타 폐유기용제	9.4	1,313.6	0.0	0.0	0.0	0.0	1,253.8	64.4	0.0	0.0	0.0	0.0	4.8

(단위 : 톤/년)

관할청	시·도	시·군·구	폐기물 종류	발생내역		자가처리				위탁처리					최종보관량		
				전년이월량	'15년도 발생량	소각	매립	재활용	기타	재생처리	중간처리	최종처리	공공처리	수출			
원주청	강원도	원주시	소각재	0.0	0.5	0.0	0.0	0.0	0.0	0.0	0.0	0.0	0.5	0.0	0.0	0.0	
			폐농약	0.0	1.0	0.0	0.0	0.0	0.0	0.0	0.0	1.0	0.0	0.0	0.0	0.0	0.0
			폐산	5.0	698.2	0.0	0.0	0.0	0.0	579.5	123.7	0.0	0.0	0.0	0.0	0.0	0.0
			폐석면	0.0	1,378.3	0.0	0.0	0.0	0.0	0.0	0.1	1,378.2	0.0	0.0	0.0	0.0	0.0
			폐수처리오니	1.8	331.8	0.0	0.0	0.0	0.0	0.0	0.0	329.7	0.0	0.0	0.0	0.0	3.9
			폐알칼리	0.0	2.4	0.0	0.0	0.0	0.0	0.0	2.4	0.0	0.0	0.0	0.0	0.0	0.0
			폐유	108.0	4,418.8	0.0	0.0	0.0	0.0	3,075.4	1,390.5	0.0	0.0	0.0	0.0	0.0	60.9
			폐유독물	0.0	5.4	0.0	0.0	0.0	0.0	0.0	5.4	0.0	0.0	0.0	0.0	0.0	0.0
			폐페인트 및 폐락카	0.2	121.9	0.0	0.0	0.0	0.0	3.3	118.1	0.0	0.0	0.0	0.0	0.0	0.7
			폐흡착제 및 폐흡수제	11.9	711.0	0.0	0.0	0.0	0.0	5.0	0.0	706.1	0.0	0.0	0.0	0.0	11.8
			할로겐족유기용제	0.0	2.8	0.0	0.0	0.0	0.0	2.8	0.0	0.0	0.0	0.0	0.0	0.0	0.0
		인제군	소계	0.0	1,582.9	0.0	0.0	0.0	0.0	0.0	109.3	497.9	973.2	0.0	0.0	2.5	
			기타 폐유기용제	0.0	25.4	0.0	0.0	0.0	0.0	0.0	25.4	0.0	0.0	0.0	0.0	0.0	
			분진	0.0	44.0	0.0	0.0	0.0	0.0	0.0	0.0	44.0	0.0	0.0	0.0	0.0	
			소각재	0.0	973.2	0.0	0.0	0.0	0.0	0.0	0.0	0.0	973.2	0.0	0.0	0.0	
			폐석면	0.0	456.4	0.0	0.0	0.0	0.0	0.0	0.0	453.9	0.0	0.0	0.0	2.5	
			폐유	0.0	64.9	0.0	0.0	0.0	0.0	0.0	64.9	0.0	0.0	0.0	0.0	0.0	
			폐페인트 및 폐락카	0.0	9.0	0.0	0.0	0.0	0.0	0.0	9.0	0.0	0.0	0.0	0.0	0.0	
			폐흡착제 및 폐흡수제	0.0	10.0	0.0	0.0	0.0	0.0	0.0	10.0	0.0	0.0	0.0	0.0	0.0	
		정선군	소계	0.0	599.1	0.0	0.0	0.0	0.0	134.3	28.7	436.1	0.0	0.0	0.0		
			기타 폐유기용제	0.0	0.8	0.0	0.0	0.0	0.0	0.0	0.8	0.0	0.0	0.0	0.0		
			소각재	0.0	41.3	0.0	0.0	0.0	0.0	0.0	0.0	41.3	0.0	0.0	0.0		
			폐산	0.0	119.5	0.0	0.0	0.0	0.0	119.5	0.0	0.0	0.0	0.0	0.0		
			폐석면	0.0	396.9	0.0	0.0	0.0	0.0	0.0	2.1	394.8	0.0	0.0	0.0		
			폐유	0.0	40.2	0.0	0.0	0.0	0.0	14.8	25.4	0.0	0.0	0.0	0.0		

(단위 : 톤/년)

관할청	시·도	시·군·구	폐기물 종류	발생내역		자가처리				위탁처리					최종보관량	
				전년이월량	'15년도 발생량	소각	매립	재활용	기타	재생처리	중간처리	최종처리	공공처리	수출		
원주청	강원도	정선군	폐유독물	0.0	0.4	0.0	0.0	0.0	0.0	0.0	0.0	0.4	0.0	0.0	0.0	0.0
		철원군	소계	0.0	757.9	0.0	0.0	0.0	0.0	14.7	2.7	663.3	0.0	0.0	0.0	77.2
			기타 폐유기용제	0.0	1.2	0.0	0.0	0.0	0.0	0.0	1.2	0.0	0.0	0.0	0.0	0.0
			소각재	0.0	51.5	0.0	0.0	0.0	0.0	0.0	0.0	51.5	0.0	0.0	0.0	0.0
			폐산	0.0	3.5	0.0	0.0	0.0	0.0	3.5	0.0	0.0	0.0	0.0	0.0	0.0
			폐석면	0.0	689.0	0.0	0.0	0.0	0.0	0.0	0.0	611.8	0.0	0.0	0.0	77.2
			폐유	0.0	12.7	0.0	0.0	0.0	0.0	11.2	1.5	0.0	0.0	0.0	0.0	0.0
		춘천시	소계	0.8	8,629.2	0.0	0.0	0.0	0.0	3,321.5	2,409.7	2,898.1	0.0	0.0	0.0	0.7
			기타 폐유기용제	0.0	189.6	0.0	0.0	0.0	0.0	52.3	137.3	0.0	0.0	0.0	0.0	0.0
			소각재	0.0	1,591.0	0.0	0.0	0.0	0.0	0.0	0.0	1,591.0	0.0	0.0	0.0	0.0
			폐산	0.8	608.3	0.0	0.0	0.0	0.0	602.5	6.0	0.0	0.0	0.0	0.0	0.6
			폐석면	0.0	1,313.8	0.0	0.0	0.0	0.0	0.0	6.6	1,307.1	0.0	0.0	0.0	0.1
			폐유	0.0	4,113.4	0.0	0.0	0.0	0.0	2,666.7	1,446.7	0.0	0.0	0.0	0.0	0.0
			폐유독물	0.0	3.7	0.0	0.0	0.0	0.0	0.0	3.7	0.0	0.0	0.0	0.0	0.0
			폐페인트 및 페락카	0.0	9.1	0.0	0.0	0.0	0.0	0.0	9.1	0.0	0.0	0.0	0.0	0.0
			할로겐족유기용제	0.0	13.2	0.0	0.0	0.0	0.0	0.0	13.2	0.0	0.0	0.0	0.0	0.0
			PCB함유폐기물	0.0	787.1	0.0	0.0	0.0	0.0	0.0	787.1	0.0	0.0	0.0	0.0	0.0
		태백시	소계	0.0	1,330.2	0.0	0.0	0.0	0.0	263.7	126.5	939.8	0.0	0.0	0.0	0.2
			기타 폐유기용제	0.0	96.3	0.0	0.0	0.0	0.0	42.2	54.1	0.0	0.0	0.0	0.0	0.0
			소각재	0.0	486.0	0.0	0.0	0.0	0.0	0.0	0.0	486.0	0.0	0.0	0.0	0.0
			폐농약	0.0	83.2	0.0	0.0	0.0	0.0	25.6	57.6	0.0	0.0	0.0	0.0	0.0
			폐산	0.0	81.3	0.0	0.0	0.0	0.0	81.3	0.0	0.0	0.0	0.0	0.0	0.0
			폐석면	0.0	454.0	0.0	0.0	0.0	0.0	0.0	0.0	453.8	0.0	0.0	0.0	0.2
			폐유	0.0	129.4	0.0	0.0	0.0	0.0	114.6	14.8	0.0	0.0	0.0	0.0	0.0
		평창군	소계	0.0	492.6	0.0	0.0	0.0	0.0	148.4	7.0	320.2	17.0	0.0	0.0	

(단위 : 톤/년)

관할청	시·도	시·군·구	폐기물 종류	발생내역		자가처리				위탁처리					최종보관량		
				전년이월량	'15년도 발생량	소각	매립	재활용	기타	재생처리	중간처리	최종처리	공공처리	수출			
원주청	강원도	평창군	소각재	0.0	34.7	0.0	0.0	0.0	0.0	0.0	0.0	0.0	34.7	0.0	0.0	0.0	
			폐산	0.0	145.6	0.0	0.0	0.0	0.0	145.6	0.0	0.0	0.0	0.0	0.0	0.0	0.0
			폐석면	0.0	289.3	0.0	0.0	0.0	0.0	0.0	3.8	285.5	0.0	0.0	0.0	0.0	0.0
			폐유	0.0	6.0	0.0	0.0	0.0	0.0	2.8	3.2	0.0	0.0	0.0	0.0	0.0	0.0
			폐주물사 및 폐사	0.0	17.0	0.0	0.0	0.0	0.0	0.0	0.0	0.0	17.0	0.0	0.0	0.0	0.0
		홍천군	소계	20.0	1,510.2	0.0	0.0	0.0	0.0	111.3	17.7	1,377.9	0.0	0.0	0.0	23.3	
			광재	0.0	0.4	0.0	0.0	0.0	0.0	0.0	0.4	0.0	0.0	0.0	0.0	0.0	
			기타 폐유기용제	0.0	2.5	0.0	0.0	0.0	0.0	1.5	1.0	0.0	0.0	0.0	0.0	0.0	
			소각재	17.5	574.5	0.0	0.0	0.0	0.0	0.0	0.0	571.2	0.0	0.0	0.0	20.8	
			폐산	0.0	77.7	0.0	0.0	0.0	0.0	77.7	0.0	0.0	0.0	0.0	0.0	0.0	
			폐석면	0.0	805.7	0.0	0.0	0.0	0.0	0.0	0.0	805.7	0.0	0.0	0.0	0.0	
			폐수처리오니	0.0	1.0	0.0	0.0	0.0	0.0	0.0	0.0	1.0	0.0	0.0	0.0	0.0	
			폐유	2.5	43.6	0.0	0.0	0.0	0.0	32.1	11.5	0.0	0.0	0.0	0.0	2.5	
			폐페인트 및 폐락카	0.0	4.8	0.0	0.0	0.0	0.0	0.0	4.8	0.0	0.0	0.0	0.0	0.0	
		화천군	소계	0.0	625.8	0.0	0.0	0.0	0.0	14.3	0.2	611.3	0.0	0.0	0.0	0.0	
			소각재	0.0	84.2	0.0	0.0	0.0	0.0	0.0	0.0	84.2	0.0	0.0	0.0	0.0	
			폐산	0.0	13.0	0.0	0.0	0.0	0.0	13.0	0.0	0.0	0.0	0.0	0.0	0.0	
			폐석면	0.0	527.1	0.0	0.0	0.0	0.0	0.0	0.0	527.1	0.0	0.0	0.0	0.0	
			폐유	0.0	1.5	0.0	0.0	0.0	0.0	1.3	0.2	0.0	0.0	0.0	0.0	0.0	
		횡성군	소계	2.2	823.6	0.0	0.0	0.0	0.0	143.9	81.5	599.5	0.0	0.0	0.0	0.9	
			기타 폐유기용제	0.0	21.2	0.0	0.0	0.0	0.0	18.7	2.5	0.0	0.0	0.0	0.0	0.0	
			폐산	0.0	79.0	0.0	0.0	0.0	0.0	79.0	0.0	0.0	0.0	0.0	0.0	0.0	
			폐석면	0.0	599.5	0.0	0.0	0.0	0.0	0.0	0.0	599.5	0.0	0.0	0.0	0.0	
			폐알칼리	0.0	3.0	0.0	0.0	0.0	0.0	0.0	3.0	0.0	0.0	0.0	0.0	0.0	
			폐유	0.3	64.1	0.0	0.0	0.0	0.0	24.4	39.9	0.0	0.0	0.0	0.0	0.1	

(단위 : 톤/년)

관할청	시·도	시·군·구	폐기물 종류	발생내역		자가처리				위탁처리					최종보관량		
				전년이월량	'15년도 발생량	소각	매립	재활용	기타	재생처리	중간처리	최종처리	공공처리	수출			
원주청	강원도	횡성군	폐유독물	0.0	0.6	0.0	0.0	0.0	0.0	0.0	0.0	0.6	0.0	0.0	0.0	0.0	
			폐페인트 및 페락카	1.9	34.4	0.0	0.0	0.0	0.0	0.0	0.0	35.5	0.0	0.0	0.0	0.0	0.8
			할로겐족유기용제	0.0	21.8	0.0	0.0	0.0	0.0	0.0	21.8	0.0	0.0	0.0	0.0	0.0	0.0
		강원도 동해안권 경자청	소계	0.0	21.8	0.0	0.0	0.0	0.0	0.0	11.3	9.5	0.0	0.0	0.0	0.0	1.0
			폐산	0.0	6.1	0.0	0.0	0.0	0.0	0.0	6.1	0.0	0.0	0.0	0.0	0.0	0.0
			폐유	0.0	15.7	0.0	0.0	0.0	0.0	0.0	5.2	9.5	0.0	0.0	0.0	0.0	1.0
금강청	충청북도	합계		1,151.6	191,467.4	63.7	0.0	4,183.6	1,862.8	114,805.8	36,530.5	33,801.1	179.2	0.0	1,192.3		
		보은군	소계	6.4	1,016.8	0.0	0.0	0.0	0.0	375.7	146.3	495.0	0.0	0.0	0.0	6.2	
			기타 폐유기용제	0.0	78.2	0.0	0.0	0.0	0.0	76.3	1.9	0.0	0.0	0.0	0.0	0.0	
			소각재	0.0	94.1	0.0	0.0	0.0	0.0	0.0	0.0	94.1	0.0	0.0	0.0	0.0	
			폐산	0.0	8.7	0.0	0.0	0.0	0.0	8.3	0.4	0.0	0.0	0.0	0.0	0.0	
			폐석면	0.0	400.9	0.0	0.0	0.0	0.0	0.0	0.0	400.9	0.0	0.0	0.0	0.0	
			폐유	6.4	363.9	0.0	0.0	0.0	0.0	279.3	84.8	0.0	0.0	0.0	0.0	6.2	
			폐유독물	0.0	0.1	0.0	0.0	0.0	0.0	0.0	0.1	0.0	0.0	0.0	0.0	0.0	
			폐페인트 및 페락카	0.0	70.5	0.0	0.0	0.0	0.0	11.8	58.7	0.0	0.0	0.0	0.0	0.0	
			PCB함유폐기물	0.0	0.4	0.0	0.0	0.0	0.0	0.0	0.4	0.0	0.0	0.0	0.0	0.0	
		영동군	소계	14.3	1,545.1	0.0	0.0	0.0	0.0	118.4	463.8	959.2	0.0	0.0	0.0	18.0	
			기타 폐유기용제	0.6	30.5	0.0	0.0	0.0	0.0	0.0	30.1	0.0	0.0	0.0	0.0	1.0	
			분진	3.0	18.9	0.0	0.0	0.0	0.0	0.0	0.0	21.9	0.0	0.0	0.0	0.0	
			소각재	0.0	210.0	0.0	0.0	0.0	0.0	0.0	0.0	210.0	0.0	0.0	0.0	0.0	
			폐농약	0.0	0.8	0.0	0.0	0.0	0.0	0.0	0.8	0.0	0.0	0.0	0.0	0.0	
			폐산	0.0	23.5	0.0	0.0	0.0	0.0	23.1	0.0	0.0	0.0	0.0	0.0	0.4	
			폐석면	0.0	730.8	0.0	0.0	0.0	0.0	0.0	2.8	727.3	0.0	0.0	0.0	0.7	
			폐유	0.6	98.6	0.0	0.0	0.0	0.0	13.7	83.6	0.0	0.0	0.0	0.0	1.9	
			폐페인트 및 페락카	10.1	432.0	0.0	0.0	0.0	0.0	81.6	346.5	0.0	0.0	0.0	0.0	14.0	

(단위 : 톤/년)

관할청	시·도	시·군·구	폐기물 종류	발생내역		자가처리				위탁처리					최종보관량	
				전년이월량	'15년도 발생량	소각	매립	재활용	기타	재생처리	중간처리	최종처리	공공처리	수출		
금강청	충청북도	옥천군	소계	27.3	2,474.8	0.0	0.0	0.0	0.0	762.5	581.1	1,131.4	0.0	0.0	27.1	
			공정오니	1.9	16.0	0.0	0.0	0.0	0.0	0.0	0.0	17.9	0.0	0.0	0.0	0.0
			기타 폐유기용제	0.3	64.9	0.0	0.0	0.0	0.0	12.0	52.9	0.0	0.0	0.0	0.0	0.3
			소각재	7.6	256.0	0.0	0.0	0.0	0.0	0.0	0.0	252.1	0.0	0.0	0.0	11.5
			폐농약	0.0	1.3	0.0	0.0	0.0	0.0	0.0	0.0	1.1	0.0	0.0	0.0	0.2
			폐산	2.2	158.9	0.0	0.0	0.0	0.0	154.2	0.0	0.0	0.0	0.0	0.0	6.9
			폐석면	0.0	863.7	0.0	0.0	0.0	0.0	0.0	1.1	861.4	0.0	0.0	0.0	1.2
			폐알칼리	0.0	1.3	0.0	0.0	0.0	0.0	1.2	0.0	0.0	0.0	0.0	0.0	0.1
			폐유	14.3	922.1	0.0	0.0	0.0	0.0	595.1	334.4	0.0	0.0	0.0	0.0	6.9
			폐페인트 및 폐락카	1.0	58.3	0.0	0.0	0.0	0.0	0.0	59.3	0.0	0.0	0.0	0.0	0.0
			PCB함유폐기물	0.0	132.3	0.0	0.0	0.0	0.0	0.0	132.3	0.0	0.0	0.0	0.0	0.0
		증평군	소계	72.5	18,234.0	0.0	0.0	0.0	0.0	16,778.2	1,186.1	278.9	0.0	0.0	0.0	63.3
			기타 폐유기용제	8.7	1,888.5	0.0	0.0	0.0	0.0	1,692.3	193.8	0.0	0.0	0.0	0.0	11.1
			소각재	0.0	22.1	0.0	0.0	0.0	0.0	0.0	0.0	22.1	0.0	0.0	0.0	0.0
			폐산	36.9	5,917.6	0.0	0.0	0.0	0.0	5,660.8	246.8	0.0	0.0	0.0	0.0	46.9
			폐석면	0.0	257.5	0.0	0.0	0.0	0.0	0.0	0.7	256.8	0.0	0.0	0.0	0.0
			폐수처리오니	24.6	1,316.8	0.0	0.0	0.0	0.0	1,339.3	0.0	0.0	0.0	0.0	0.0	2.1
			폐알칼리	0.0	55.2	0.0	0.0	0.0	0.0	0.0	55.2	0.0	0.0	0.0	0.0	0.0
			폐유	0.6	8,004.2	0.0	0.0	0.0	0.0	7,413.4	591.2	0.0	0.0	0.0	0.0	0.2
			폐유독물	0.0	0.1	0.0	0.0	0.0	0.0	0.0	0.1	0.0	0.0	0.0	0.0	0.0
			폐페인트 및 폐락카	1.7	82.1	0.0	0.0	0.0	0.0	0.0	80.8	0.0	0.0	0.0	0.0	3.0
			할로겐족유기용제	0.0	682.3	0.0	0.0	0.0	0.0	672.4	9.9	0.0	0.0	0.0	0.0	0.0
		PCB함유폐기물	0.0	7.6	0.0	0.0	0.0	0.0	0.0	7.6	0.0	0.0	0.0	0.0	0.0	
		진천군	소계	508.1	26,162.9	0.0	0.0	4,182.9	0.0	11,794.9	8,390.0	1,590.3	178.1	0.0	0.0	534.8
			공정오니	0.0	41.0	0.0	0.0	0.0	0.0	0.0	38.7	0.0	0.0	0.0	0.0	2.3

(단위 : 톤/년)

관할청	시·도	시·군·구	폐기물 종류	발생내역		자가처리				위탁처리					최종보관량
				전년이월량	'15년도 발생량	소각	매립	재활용	기타	재생처리	중간처리	최종처리	공공처리	수출	
금강청	충청북도	진천군	광재	0.0	9.4	0.0	0.0	0.0	0.0	9.4	0.0	0.0	0.0	0.0	0.0
			기타 폐유기용제	220.4	15,114.4	0.0	0.0	4,182.9	0.0	5,092.8	5,752.0	0.0	19.3	0.0	287.8
			안정화 또는 고형화 처리물	54.0	1,180.4	0.0	0.0	0.0	0.0	0.0	0.0	1,110.1	0.0	0.0	124.3
			폐산	15.6	1,185.1	0.0	0.0	0.0	0.0	1,136.2	64.5	0.0	0.0	0.0	0.0
			폐석면	0.0	489.7	0.0	0.0	0.0	0.0	0.0	9.5	480.2	0.0	0.0	0.0
			폐수처리오니	0.0	2,694.2	0.0	0.0	0.0	0.0	2,692.6	1.6	0.0	0.0	0.0	0.0
			폐알칼리	0.0	0.1	0.0	0.0	0.0	0.0	0.0	0.1	0.0	0.0	0.0	0.0
			폐유	10.6	3,447.5	0.0	0.0	0.0	0.0	1,955.4	1,321.7	0.0	116.8	0.0	64.2
			폐유독물	0.0	0.4	0.0	0.0	0.0	0.0	0.0	0.4	0.0	0.0	0.0	0.0
			폐페인트 및 폐락카	168.0	725.9	0.0	0.0	0.0	0.0	91.8	748.2	0.0	24.9	0.0	29.0
			폐합성수지	11.7	1,029.4	0.0	0.0	0.0	0.0	692.0	346.0	0.0	0.0	0.0	3.1
			폐흡착제 및 폐흡수제	0.0	7.3	0.0	0.0	0.0	0.0	1.0	6.3	0.0	0.0	0.0	0.0
		할로겐족유기용제	27.8	238.1	0.0	0.0	0.0	0.0	123.7	101.0	0.0	17.1	0.0	24.1	
		청주시	소계	523.0	142,033.8	63.7	0.0	0.7	1,862.8	84,976.1	25,763.2	29,346.3	1.1	0.0	542.9
			공정오니	1.6	2,054.7	0.0	0.0	0.0	0.0	6.8	0.6	2,043.6	0.0	0.0	5.3
			광재	0.0	1.0	0.0	0.0	0.0	0.0	0.0	0.0	1.0	0.0	0.0	0.0
			기타 폐유기용제	96.2	46,051.2	63.0	0.0	0.7	0.0	41,102.2	4,902.7	0.0	0.0	0.0	78.8
			분진	27.9	5,078.7	0.0	0.0	0.0	0.0	0.0	6.2	5,022.3	0.0	0.0	78.1
			소각재	162.4	18,709.0	0.0	0.0	0.0	0.0	0.0	0.0	18,742.4	0.0	0.0	129.0
			폐농약	0.0	0.6	0.0	0.0	0.0	0.0	0.0	0.6	0.0	0.0	0.0	0.0
			폐산	119.7	33,906.4	0.0	0.0	0.0	122.0	24,554.2	9,272.5	0.0	0.0	0.0	77.4
			폐석면	0.0	3,648.6	0.0	0.0	0.0	0.0	0.0	128.0	3,518.7	1.1	0.0	0.8
			폐수처리오니	5.5	361.7	0.0	0.0	0.0	0.0	342.1	0.3	13.3	0.0	0.0	11.5
폐알칼리	39.4		7,359.7	0.0	0.0	0.0	1,740.8	3,748.4	1,868.8	5.0	0.0	0.0	36.1		
폐유	37.8	18,736.1	0.7	0.0	0.0	0.0	11,449.5	7,227.0	0.0	0.0	0.0	96.7			

(단위 : 톤/년)

관할청	시·도	시·군·구	폐기물 종류	발생내역		자가처리				위탁처리					최종보관량
				전년이월량	'15년도 발생량	소각	매립	재활용	기타	재생처리	중간처리	최종처리	공공처리	수출	
금강청	충청북도	청주시	폐유독물	0.4	3,255.7	0.0	0.0	0.0	0.0	2,843.4	411.8	0.0	0.0	0.0	0.9
			폐페인트 및 페락카	21.7	1,336.4	0.0	0.0	0.0	0.0	195.4	1,143.4	0.0	0.0	0.0	19.3
			폐합성수지	0.0	28.4	0.0	0.0	0.0	0.0	0.0	28.4	0.0	0.0	0.0	0.0
			폐흡착제 및 폐흡수제	0.0	27.6	0.0	0.0	0.0	0.0	0.0	27.6	0.0	0.0	0.0	0.0
			할로겐족유기용제	10.4	972.6	0.0	0.0	0.0	0.0	734.1	239.9	0.0	0.0	0.0	9.0
			PCB함유폐기물	0.0	505.4	0.0	0.0	0.0	0.0	0.0	505.4	0.0	0.0	0.0	0.0
원주청	충청북도	합계		561.3	86,098.0	57.9	0.0	3,085.7	0.0	48,000.2	17,305.1	17,683.8	0.0	0.0	526.6
		괴산군	소계	6.2	1,678.8	0.0	0.0	0.0	0.0	743.1	139.6	789.5	0.0	0.0	12.8
			기타 폐유기용제	5.2	613.1	0.0	0.0	0.0	0.0	558.8	49.3	0.0	0.0	0.0	10.2
			폐산	0.0	48.5	0.0	0.0	0.0	0.0	48.3	0.2	0.0	0.0	0.0	0.0
			폐석면	0.0	803.6	0.0	0.0	0.0	0.0	0.0	24.5	779.1	0.0	0.0	0.0
			폐알칼리	0.0	16.5	0.0	0.0	0.0	0.0	0.0	16.5	0.0	0.0	0.0	0.0
			폐유	1.0	183.4	0.0	0.0	0.0	0.0	135.7	46.1	0.0	0.0	0.0	2.6
			폐유독물	0.0	0.7	0.0	0.0	0.0	0.0	0.0	0.7	0.0	0.0	0.0	0.0
			폐주물사 및 폐사	0.0	10.4	0.0	0.0	0.0	0.0	0.0	0.0	10.4	0.0	0.0	0.0
			폐페인트 및 페락카	0.0	2.6	0.0	0.0	0.0	0.0	0.3	2.3	0.0	0.0	0.0	0.0
		단양군	소계	224.4	11,766.7	0.0	0.0	2,746.1	0.0	2,112.1	132.6	6,766.7	0.0	0.0	233.6
			기타 폐유기용제	0.0	84.7	0.0	0.0	0.0	0.0	69.9	1.9	0.0	0.0	0.0	12.9
			분진	211.3	8,056.4	0.0	0.0	2,746.1	0.0	1,641.2	0.0	3,689.3	0.0	0.0	191.1
			폐산	0.0	14.1	0.0	0.0	0.0	0.0	13.6	0.5	0.0	0.0	0.0	0.0
			폐석면	0.0	230.9	0.0	0.0	0.0	0.0	0.0	1.2	228.0	0.0	0.0	1.7
			폐수처리오니	12.9	2,864.1	0.0	0.0	0.0	0.0	0.0	0.0	2,849.4	0.0	0.0	27.6
			폐유	0.2	507.8	0.0	0.0	0.0	0.0	387.4	120.3	0.0	0.0	0.0	0.3
			폐유독물	0.0	0.5	0.0	0.0	0.0	0.0	0.0	0.5	0.0	0.0	0.0	0.0
			PCB함유폐기물	0.0	8.2	0.0	0.0	0.0	0.0	0.0	8.2	0.0	0.0	0.0	0.0

(단위 : 톤/년)

관할청	시·도	시·군·구	폐기물 종류	발생내역		자가처리				위탁처리					최종보관량	
				전년이월량	'15년도 발생량	소각	매립	재활용	기타	재생처리	중간처리	최종처리	공공처리	수출		
원주청	충청북도	음성군	소계	124.9	25,978.1	0.0	0.0	0.0	0.0	14,151.3	10,302.4	1,516.1	0.0	0.0	133.2	
			공정오니	0.0	31.9	0.0	0.0	0.0	0.0	0.0	0.0	31.9	0.0	0.0	0.0	0.0
			광재	0.0	284.0	0.0	0.0	0.0	0.0	284.0	0.0	0.0	0.0	0.0	0.0	0.0
			기타 폐유기용제	76.9	9,523.3	0.0	0.0	0.0	0.0	8,058.3	1,480.7	0.0	0.0	0.0	0.0	61.2
			분진	0.0	86.4	0.0	0.0	0.0	0.0	86.4	0.0	0.0	0.0	0.0	0.0	0.0
			소각재	5.7	566.3	0.0	0.0	0.0	0.0	0.0	0.0	548.1	0.0	0.0	0.0	23.9
			폐산	7.6	5,989.4	0.0	0.0	0.0	0.0	423.8	5,573.2	0.0	0.0	0.0	0.0	0.0
			폐석면	0.0	937.8	0.0	0.0	0.0	0.0	0.0	0.1	936.1	0.0	0.0	0.0	1.6
			폐알칼리	0.8	4,600.7	0.0	0.0	0.0	0.0	2,926.1	1,675.1	0.0	0.0	0.0	0.0	0.3
			폐유	12.7	1,451.0	0.0	0.0	0.0	0.0	729.1	722.3	0.0	0.0	0.0	0.0	12.3
			폐유독물	0.0	1.7	0.0	0.0	0.0	0.0	0.5	1.2	0.0	0.0	0.0	0.0	0.0
			폐페인트 및 페락카	18.5	1,410.3	0.0	0.0	0.0	0.0	640.7	763.9	0.0	0.0	0.0	0.0	24.2
			할로겐족유기용제	2.7	1,092.4	0.0	0.0	0.0	0.0	1,002.4	83.0	0.0	0.0	0.0	0.0	9.7
			PCB함유폐기물	0.0	2.9	0.0	0.0	0.0	0.0	0.0	2.9	0.0	0.0	0.0	0.0	0.0
		제천시	소계	15.2	12,700.5	57.9	0.0	0.0	0.0	2,595.7	3,588.3	6,419.9	0.0	0.0	53.9	
			기타 폐유기용제	3.7	1,754.7	0.0	0.0	0.0	0.0	1,343.9	402.8	0.0	0.0	0.0	11.7	
			분진	0.0	5,385.5	0.0	0.0	0.0	0.0	0.0	0.0	5,385.5	0.0	0.0	0.0	
			소각재	8.3	299.8	0.0	0.0	0.0	0.0	0.0	0.0	287.5	0.0	0.0	20.6	
			폐산	0.0	33.9	0.0	0.0	0.0	0.0	27.8	5.8	0.0	0.0	0.0	0.3	
			폐석면	0.0	505.6	0.0	0.0	0.0	0.0	0.0	0.0	505.6	0.0	0.0	0.0	
			폐알칼리	0.0	60.3	0.0	0.0	0.0	0.0	0.0	60.3	0.0	0.0	0.0	0.0	
			폐유	0.2	4,561.5	57.9	0.0	0.0	0.0	1,137.7	3,104.5	241.3	0.0	0.0	20.3	
			폐유독물	0.0	1.6	0.0	0.0	0.0	0.0	0.0	1.6	0.0	0.0	0.0	0.0	
			폐촉매	0.0	0.4	0.0	0.0	0.0	0.0	0.4	0.0	0.0	0.0	0.0	0.0	
			폐페인트 및 페락카	0.0	13.2	0.0	0.0	0.0	0.0	0.0	13.2	0.0	0.0	0.0	0.0	

(단위 : 톤/년)

관할청	시·도	시·군·구	폐기물 종류	발생내역		자가처리				위탁처리					최종보관량
				전년이월량	'15년도 발생량	소각	매립	재활용	기타	재생처리	중간처리	최종처리	공공처리	수출	
원주청	충청북도	제천시	할로겐족유기용제	3.0	84.0	0.0	0.0	0.0	0.0	85.9	0.1	0.0	0.0	0.0	1.0
		충주시	소계	190.6	33,973.9	0.0	0.0	339.6	0.0	28,398.0	3,142.2	2,191.6	0.0	0.0	93.1
			공정오니	0.0	236.6	0.0	0.0	0.0	0.0	0.0	11.7	224.9	0.0	0.0	0.0
			광재	0.0	8.2	0.0	0.0	0.0	0.0	0.0	8.2	0.0	0.0	0.0	0.0
			기타 폐유기용제	149.3	12,653.9	0.0	0.0	339.6	0.0	11,291.6	1,103.5	0.0	0.0	0.0	68.5
			분진	4.2	31.8	0.0	0.0	0.0	0.0	0.0	0.0	35.9	0.0	0.0	0.1
			소각재	0.0	984.2	0.0	0.0	0.0	0.0	0.0	0.0	973.3	0.0	0.0	10.9
			폐농약	0.0	0.1	0.0	0.0	0.0	0.0	0.1	0.0	0.0	0.0	0.0	0.0
			폐산	27.2	14,802.9	0.0	0.0	0.0	0.0	14,642.4	187.3	0.0	0.0	0.0	0.4
			폐석면	0.0	937.8	0.0	0.0	0.0	0.0	0.0	4.0	933.8	0.0	0.0	0.0
			폐수처리오니	0.0	15.6	0.0	0.0	0.0	0.0	0.0	0.0	14.4	0.0	0.0	1.2
			폐알칼리	5.1	326.3	0.0	0.0	0.0	0.0	91.4	232.6	0.0	0.0	0.0	7.4
			폐유	1.2	2,475.6	0.0	0.0	0.0	0.0	1,379.6	1,096.8	0.0	0.0	0.0	0.4
			폐유독물	0.0	43.8	0.0	0.0	0.0	0.0	39.2	1.5	0.0	0.0	0.0	3.1
			폐페인트 및 페락카	3.6	631.5	0.0	0.0	0.0	0.0	138.6	495.4	0.0	0.0	0.0	1.1
			폐합성수지	0.0	137.9	0.0	0.0	0.0	0.0	137.9	0.0	0.0	0.0	0.0	0.0
			폐흡착제 및 폐흡수제	0.0	9.3	0.0	0.0	0.0	0.0	0.0	0.0	9.3	0.0	0.0	0.0
			할로겐족유기용제	0.0	677.2	0.0	0.0	0.0	0.0	677.2	0.0	0.0	0.0	0.0	0.0
			PCB함유폐기물	0.0	1.2	0.0	0.0	0.0	0.0	0.0	1.2	0.0	0.0	0.0	0.0
		금강청	충청남도	합계	12,204.1	494,371.7	257.7	0.0	2,652.5	233.5	385,716.3	62,262.0	41,208.3	1,821.2	0.0
계룡시	소계			0.0	183.7	0.0	0.0	0.0	0.0	8.5	25.0	150.2	0.0	0.0	0.0
	폐산			0.0	6.1	0.0	0.0	0.0	0.0	6.1	0.0	0.0	0.0	0.0	0.0
	폐석면			0.0	155.3	0.0	0.0	0.0	0.0	0.0	5.1	150.2	0.0	0.0	0.0
	폐유			0.0	22.3	0.0	0.0	0.0	0.0	2.4	19.9	0.0	0.0	0.0	0.0
공주시	소계	40.3	12,517.0	0.0	0.0	0.0	0.0	3,155.5	7,110.1	1,882.6	348.7	0.0	60.4		

(단위 : 톤/년)

관할청	시·도	시·군·구	폐기물 종류	발생내역		자가처리				위탁처리					최종보관량	
				전년이월량	'15년도 발생량	소각	매립	재활용	기타	재생처리	중간처리	최종처리	공공처리	수출		
금강청	충청남도	공주시	공정오니	6.9	2,516.6	0.0	0.0	0.0	0.0	0.0	1,345.2	1,172.7	0.0	0.0	5.6	
			기타 폐유기용제	12.0	1,960.7	0.0	0.0	0.0	0.0	1,191.6	773.7	0.0	0.0	0.0	0.0	7.4
			소각재	1.2	352.4	0.0	0.0	0.0	0.0	0.0	0.0	0.0	341.4	0.0	0.0	12.2
			폐산	20.2	3,892.1	0.0	0.0	0.0	0.0	1,513.0	2,368.9	0.0	0.0	0.0	0.0	30.4
			폐석면	0.0	736.9	0.0	0.0	0.0	0.0	0.0	14.9	709.9	7.3	0.0	0.0	4.8
			폐알칼리	0.0	2,145.2	0.0	0.0	0.0	0.0	0.0	2,145.2	0.0	0.0	0.0	0.0	0.0
			폐유	0.0	497.5	0.0	0.0	0.0	0.0	320.6	176.9	0.0	0.0	0.0	0.0	0.0
			폐유독물	0.0	2.7	0.0	0.0	0.0	0.0	0.0	2.7	0.0	0.0	0.0	0.0	0.0
			폐페인트 및 폐락카	0.0	412.5	0.0	0.0	0.0	0.0	130.3	282.2	0.0	0.0	0.0	0.0	0.0
			할로겐족유기용제	0.0	0.4	0.0	0.0	0.0	0.0	0.0	0.4	0.0	0.0	0.0	0.0	0.0
		소계	56.2	4,109.0	0.0	0.0	0.0	0.0	2,224.7	744.4	810.1	380.7	0.0	0.0	5.3	
		금산군	기타 폐유기용제	50.5	771.9	0.0	0.0	0.0	0.0	723.8	93.9	0.0	0.0	0.0	0.0	4.7
			폐산	3.6	169.8	0.0	0.0	0.0	0.0	172.2	1.0	0.0	0.0	0.0	0.0	0.2
			폐석면	0.0	1,190.4	0.0	0.0	0.0	0.0	0.0	0.0	809.7	380.7	0.0	0.0	0.0
			폐유	2.1	1,819.3	0.0	0.0	0.0	0.0	1,230.7	590.3	0.0	0.0	0.0	0.0	0.4
			폐페인트 및 폐락카	0.0	157.2	0.0	0.0	0.0	0.0	98.0	59.2	0.0	0.0	0.0	0.0	0.0
			폐흡착제 및 폐흡수제	0.0	0.4	0.0	0.0	0.0	0.0	0.0	0.0	0.4	0.0	0.0	0.0	0.0
			소계	34.3	11,171.6	0.0	0.0	0.0	0.0	3,764.5	5,083.4	2,287.3	28.0	0.0	0.0	42.7
		논산시	기타 폐유기용제	5.1	3,476.1	0.0	0.0	0.0	0.0	2,930.2	550.3	0.0	0.0	0.0	0.0	0.7
			분진	5.6	405.8	0.0	0.0	0.0	0.0	0.0	0.0	406.6	0.0	0.0	0.0	4.8
			소각재	17.1	902.4	0.0	0.0	0.0	0.0	0.0	0.0	890.8	0.0	0.0	0.0	28.7
			폐농약	0.0	0.0	0.0	0.0	0.0	0.0	0.0	0.0	0.0	0.0	0.0	0.0	0.0
			폐산	4.6	1,415.7	0.0	0.0	0.0	0.0	53.7	1,362.5	0.0	0.0	0.0	0.0	4.1
			폐석면	0.0	1,040.7	0.0	0.0	0.0	0.0	0.0	19.8	989.9	28.0	0.0	0.0	3.0
			폐알칼리	0.0	301.8	0.0	0.0	0.0	0.0	37.8	264.0	0.0	0.0	0.0	0.0	0.0
			소계	27.4	6,121.2	0.0	0.0	0.0	0.0	2,961.7	1,916.2	406.6	28.0	0.0	0.0	12.5

(단위 : 톤/년)

관할청	시·도	시·군·구	폐기물 종류	발생내역		자가처리				위탁처리					최종보관량
				전년이월량	'15년도 발생량	소각	매립	재활용	기타	재생처리	중간처리	최종처리	공공처리	수출	
금강청	충청남도	논산시	폐유	1.9	926.1	0.0	0.0	0.0	0.0	742.8	183.8	0.0	0.0	0.0	1.4
			폐주물사 및 폐사	0.0	2,660.5	0.0	0.0	0.0	0.0	0.0	2,660.5	0.0	0.0	0.0	0.0
			폐페인트 및 페락카	0.0	37.8	0.0	0.0	0.0	0.0	0.0	37.8	0.0	0.0	0.0	0.0
			할로겐족유기용제	0.0	4.7	0.0	0.0	0.0	0.0	0.0	4.7	0.0	0.0	0.0	0.0
			PCB함유폐기물	0.0	0.0	0.0	0.0	0.0	0.0	0.0	0.0	0.0	0.0	0.0	0.0
		당진시	소계	10,185.8	114,060.3	0.0	0.0	2,652.5	0.0	95,449.4	9,913.3	6,001.9	33.0	0.0	10,196.0
			공정오니	0.0	434.1	0.0	0.0	0.0	0.0	227.0	2.4	204.7	0.0	0.0	0.0
			광재	1.7	178.0	0.0	0.0	0.0	0.0	179.7	0.0	0.0	0.0	0.0	0.0
			기타 폐유기용제	0.0	3,302.9	0.0	0.0	0.0	0.0	2,915.7	387.0	0.0	0.0	0.0	0.2
			분진	25.5	79,412.0	0.0	0.0	44.8	0.0	75,656.5	0.0	3,710.4	0.0	0.0	25.8
			소각재	13.1	1,193.4	0.0	0.0	0.0	0.0	0.0	0.0	1,194.4	0.0	0.0	12.1
			폐산	206.2	14,979.2	0.0	0.0	2,607.7	0.0	12,339.0	58.0	0.0	0.0	0.0	180.7
			폐석면	0.0	810.7	0.0	0.0	0.0	0.0	0.0	2.1	769.7	33.0	0.0	5.9
			폐알칼리	0.0	74.3	0.0	0.0	0.0	0.0	9.4	64.9	0.0	0.0	0.0	0.0
			폐유	9,929.0	12,854.1	0.0	0.0	0.0	0.0	3,832.0	9,007.2	0.0	0.0	0.0	9,943.9
			폐유독물	0.0	6.0	0.0	0.0	0.0	0.0	0.0	6.0	0.0	0.0	0.0	0.0
			폐촉매	0.0	319.1	0.0	0.0	0.0	0.0	196.4	0.0	122.7	0.0	0.0	0.0
			폐페인트 및 페락카	10.3	432.7	0.0	0.0	0.0	0.0	35.1	380.5	0.0	0.0	0.0	27.4
			할로겐족유기용제	0.0	63.8	0.0	0.0	0.0	0.0	58.6	5.2	0.0	0.0	0.0	0.0
			보령시	소계	42.8	3,181.9	0.0	0.0	0.0	0.0	1,048.5	906.9	1,226.4	10.0	0.0
		공정오니		0.2	8.1	0.0	0.0	0.0	0.0	0.0	0.0	8.3	0.0	0.0	0.0
		기타 폐유기용제		0.1	513.7	0.0	0.0	0.0	0.0	332.4	175.1	0.0	0.0	0.0	6.3
		분진		0.2	6.9	0.0	0.0	0.0	0.0	0.0	0.0	7.1	0.0	0.0	0.0
		소각재		6.0	483.0	0.0	0.0	0.0	0.0	0.0	0.0	481.0	0.0	0.0	8.0
		폐산		3.3	48.2	0.0	0.0	0.0	0.0	48.1	0.0	0.0	0.0	0.0	3.4

(단위 : 톤/년)

관할청	시·도	시·군·구	폐기물 종류	발생내역		자가처리				위탁처리					최종보관량		
				전년이월량	'15년도 발생량	소각	매립	재활용	기타	재생처리	중간처리	최종처리	공공처리	수출			
금강청	충청남도	보령시	폐석면	0.0	496.2	0.0	0.0	0.0	0.0	0.0	0.0	8.6	477.6	10.0	0.0	0.0	
			폐알칼리	0.0	17.0	0.0	0.0	0.0	0.0	0.0	0.0	17.0	0.0	0.0	0.0	0.0	0.0
			폐유	30.2	1,208.4	0.0	0.0	0.0	0.0	0.0	667.5	555.9	0.0	0.0	0.0	0.0	15.2
			폐유독물	0.0	0.5	0.0	0.0	0.0	0.0	0.0	0.0	0.5	0.0	0.0	0.0	0.0	0.0
			폐촉매	0.0	252.4	0.0	0.0	0.0	0.0	0.0	0.0	0.0	252.4	0.0	0.0	0.0	0.0
			폐페인트 및 페락카	2.8	130.8	0.0	0.0	0.0	0.0	0.0	0.5	133.1	0.0	0.0	0.0	0.0	0.0
			폐흡착제 및 폐흡수제	0.0	0.5	0.0	0.0	0.0	0.0	0.0	0.0	0.5	0.0	0.0	0.0	0.0	0.0
			PCB함유폐기물	0.0	16.2	0.0	0.0	0.0	0.0	0.0	0.0	16.2	0.0	0.0	0.0	0.0	0.0
		부여군	소계	52.5	1,564.7	0.0	0.0	0.0	0.0	0.0	116.5	326.4	776.3	380.6	0.0	0.0	17.4
			기타 폐유기용제	0.1	36.6	0.0	0.0	0.0	0.0	0.0	16.5	20.0	0.0	0.0	0.0	0.0	0.2
			소각재	23.6	302.7	0.0	0.0	0.0	0.0	0.0	0.0	0.0	311.9	0.0	0.0	0.0	14.4
			폐농약	0.0	245.4	0.0	0.0	0.0	0.0	0.0	27.6	217.8	0.0	0.0	0.0	0.0	0.0
			폐산	1.1	26.1	0.0	0.0	0.0	0.0	0.0	26.2	0.0	0.0	0.0	0.0	0.0	1.0
			폐석면	0.0	847.7	0.0	0.0	0.0	0.0	0.0	0.0	1.1	464.4	380.6	0.0	0.0	1.6
			폐유	1.2	63.5	0.0	0.0	0.0	0.0	0.0	46.2	18.3	0.0	0.0	0.0	0.0	0.2
			폐유독물	0.0	1.3	0.0	0.0	0.0	0.0	0.0	0.0	1.3	0.0	0.0	0.0	0.0	0.0
			폐페인트 및 페락카	26.5	40.4	0.0	0.0	0.0	0.0	0.0	0.0	66.9	0.0	0.0	0.0	0.0	0.0
			할로겐족유기용제	0.0	1.0	0.0	0.0	0.0	0.0	0.0	0.0	1.0	0.0	0.0	0.0	0.0	0.0
		서산시	소계	165.9	82,233.5	255.2	0.0	0.0	0.0	0.0	64,310.2	11,596.8	5,944.0	1.1	0.0	0.0	292.1
			공정오니	33.5	3,097.0	0.0	0.0	0.0	0.0	0.0	0.0	29.8	3,086.9	0.0	0.0	0.0	13.8
			기타 폐유기용제	68.9	44,803.3	215.0	0.0	0.0	0.0	0.0	42,175.6	2,386.9	0.0	0.0	0.0	0.0	94.7
			분진	10.2	969.2	0.0	0.0	0.0	0.0	0.0	0.0	0.0	927.9	0.0	0.0	0.0	51.5
			폐농약	0.0	78.1	0.0	0.0	0.0	0.0	0.0	0.0	12.0	0.0	0.0	0.0	0.0	66.1
			폐산	2.4	635.8	0.0	0.0	0.0	0.0	0.0	635.8	0.0	0.0	0.0	0.0	0.0	2.4
			폐석면	0.0	846.5	0.0	0.0	0.0	0.0	0.0	0.0	45.5	799.9	1.1	0.0	0.0	0.0

(단위 : 톤/년)

관할청	시·도	시·군·구	폐기물 종류	발생내역		자가처리				위탁처리					최종보관량
				전년이월량	'15년도 발생량	소각	매립	재활용	기타	재생처리	중간처리	최종처리	공공처리	수출	
금강청	충청남도	서산시	폐수처리오니	0.1	1,152.4	0.0	0.0	0.0	0.0	0.0	49.7	1,102.8	0.0	0.0	0.0
			폐알칼리	0.0	4.8	0.0	0.0	0.0	0.0	4.8	0.0	0.0	0.0	0.0	0.0
			폐유	48.8	24,731.7	40.2	0.0	0.0	0.0	16,469.7	8,208.5	0.0	0.0	0.0	62.1
			폐유독물	0.0	157.9	0.0	0.0	0.0	0.0	0.0	157.9	0.0	0.0	0.0	0.0
			폐촉매	1.0	4,520.9	0.0	0.0	0.0	0.0	4,494.4	0.0	26.5	0.0	0.0	1.0
			폐페인트 및 폐락카	0.0	725.5	0.0	0.0	0.0	0.0	215.8	509.7	0.0	0.0	0.0	0.0
			폐합성수지	1.0	313.0	0.0	0.0	0.0	0.0	313.5	0.0	0.0	0.0	0.0	0.5
			할로겐족유기용제	0.0	89.8	0.0	0.0	0.0	0.0	0.6	89.2	0.0	0.0	0.0	0.0
			PCB함유폐기물	0.0	107.6	0.0	0.0	0.0	0.0	0.0	107.6	0.0	0.0	0.0	0.0
		소계	13.6	2,679.8	0.0	0.0	0.0	0.0	757.1	923.9	879.1	111.1	0.0	22.2	
		서천군	공정오니	0.0	104.9	0.0	0.0	0.0	0.0	0.0	0.0	104.9	0.0	0.0	0.0
			기타 폐유기용제	3.0	363.4	0.0	0.0	0.0	0.0	21.1	345.2	0.0	0.0	0.0	0.1
			분진	0.0	22.8	0.0	0.0	0.0	0.0	0.0	0.0	22.8	0.0	0.0	0.0
			폐산	0.4	6.4	0.0	0.0	0.0	0.0	6.2	0.0	0.0	0.0	0.0	0.6
			폐석면	0.0	872.0	0.0	0.0	0.0	0.0	0.0	33.5	734.8	103.7	0.0	0.0
			폐알칼리	0.0	2.1	0.0	0.0	0.0	0.0	2.1	0.0	0.0	0.0	0.0	0.0
			폐유	10.2	939.9	0.0	0.0	0.0	0.0	722.5	202.4	0.0	4.3	0.0	20.9
			폐유독물	0.0	1.4	0.0	0.0	0.0	0.0	0.0	1.4	0.0	0.0	0.0	0.0
			폐페인트 및 폐락카	0.0	182.6	0.0	0.0	0.0	0.0	2.0	177.5	0.0	3.1	0.0	0.0
			폐합성수지	0.0	5.4	0.0	0.0	0.0	0.0	0.0	5.4	0.0	0.0	0.0	0.0
			폐흡착제 및 폐흡수제	0.0	16.6	0.0	0.0	0.0	0.0	0.0	0.0	16.6	0.0	0.0	0.0
		할로겐족유기용제	0.0	162.3	0.0	0.0	0.0	0.0	3.2	158.5	0.0	0.0	0.0	0.6	
		아산시	소계	1,028.7	174,861.5	0.0	0.0	0.0	0.0	152,816.3	11,271.9	10,408.5	133.6	0.0	1,259.9
			공정오니	3.1	166.7	0.0	0.0	0.0	0.0	124.1	0.7	42.0	0.0	0.0	3.0
			기타 폐유기용제	612.5	89,068.4	0.0	0.0	0.0	0.0	83,096.2	5,763.3	0.0	0.0	0.0	821.4

(단위 : 톤/년)

관할청	시·도	시·군·구	폐기물 종류	발생내역		자가처리				위탁처리					최종보관량
				전년이월량	'15년도 발생량	소각	매립	재활용	기타	재생처리	중간처리	최종처리	공공처리	수출	
금강청	충청남도	아산시	분진	0.0	92.7	0.0	0.0	0.0	0.0	0.0	0.0	0.0	92.7	0.0	0.0
			소각재	0.0	2,652.6	0.0	0.0	0.0	0.0	0.0	0.0	2,652.6	0.0	0.0	0.0
			폐산	320.2	63,804.8	0.0	0.0	0.0	0.0	63,067.4	788.2	4.9	0.0	0.0	264.5
			폐석면	26.0	856.0	0.0	0.0	0.0	0.0	0.0	70.5	787.1	0.0	0.0	24.4
			폐수처리오니	7.1	7,184.0	0.0	0.0	0.0	0.0	177.4	75.9	6,921.9	0.0	0.0	15.9
			폐알칼리	2.5	257.3	0.0	0.0	0.0	0.0	94.0	165.6	0.0	0.0	0.0	0.2
			폐유	30.4	7,612.3	0.0	0.0	0.0	0.0	5,638.4	1,896.7	0.0	0.0	0.0	107.6
			폐유독물	0.2	19.6	0.0	0.0	0.0	0.0	0.0	19.8	0.0	0.0	0.0	0.0
			폐페인트 및 폐락카	22.9	2,656.4	0.0	0.0	0.0	0.0	368.1	2,288.6	0.0	0.0	0.0	22.6
			폐흡착제 및 폐흡수제	0.9	61.3	0.0	0.0	0.0	0.0	2.0	19.3	0.0	40.9	0.0	0.0
			할로겐족유기용제	2.9	422.6	0.0	0.0	0.0	0.0	248.7	176.5	0.0	0.0	0.0	0.3
			PCB함유폐기물	0.0	6.8	0.0	0.0	0.0	0.0	0.0	6.8	0.0	0.0	0.0	0.0
		예산군	소계	50.6	7,200.1	0.0	0.0	0.0	0.0	3,970.1	2,508.6	743.6	0.6	0.0	27.8
			공정오니	0.0	22.1	0.0	0.0	0.0	0.0	0.0	0.0	22.1	0.0	0.0	0.0
			기타 폐유기용제	14.6	2,457.8	0.0	0.0	0.0	0.0	1,666.2	796.1	0.0	0.0	0.0	10.1
			소각재	19.9	309.8	0.0	0.0	0.0	0.0	0.0	0.0	317.1	0.0	0.0	12.6
			폐산	3.7	64.9	0.0	0.0	0.0	0.0	63.4	3.5	0.0	0.0	0.0	1.7
			폐석면	2.4	405.1	0.0	0.0	0.0	0.0	0.0	2.1	404.4	0.6	0.0	0.4
			폐알칼리	3.1	133.0	0.0	0.0	0.0	0.0	103.4	32.3	0.0	0.0	0.0	0.4
			폐유	6.0	3,651.0	0.0	0.0	0.0	0.0	2,137.1	1,518.2	0.0	0.0	0.0	1.7
			폐유독물	0.0	0.3	0.0	0.0	0.0	0.0	0.0	0.3	0.0	0.0	0.0	0.0
			폐페인트 및 폐락카	0.9	156.1	0.0	0.0	0.0	0.0	0.0	156.1	0.0	0.0	0.0	0.9
		천안시	소계	496.6	76,571.2	2.5	0.0	0.0	233.5	56,657.9	10,808.4	8,542.7	385.6	0.0	437.2
			공정오니	31.5	795.1	0.0	0.0	0.0	0.0	2.0	17.2	777.2	0.0	0.0	30.2
			광재	0.0	38.9	0.0	0.0	0.0	0.0	0.0	38.9	0.0	0.0	0.0	0.0

(단위 : 톤/년)

관할청	시·도	시·군·구	폐기물 종류	발생내역		자가처리				위탁처리					최종보관량
				전년이월량	'15년도 발생량	소각	매립	재활용	기타	재생처리	중간처리	최종처리	공공처리	수출	
금강청	충청남도	천안시	기타 폐유기용제	92.7	37,471.0	0.1	0.0	0.0	0.0	34,675.9	2,521.4	0.0	274.2	0.0	92.1
			분진	5.0	419.7	0.0	0.0	0.0	0.0	0.0	0.0	301.0	109.7	0.0	14.0
			소각재	134.7	5,037.1	0.0	0.0	0.0	0.0	0.0	0.0	5,111.4	0.0	0.0	60.4
			폐농약	0.0	0.5	0.0	0.0	0.0	0.0	0.0	0.0	0.5	0.0	0.0	0.0
			폐산	107.9	19,242.7	0.0	0.0	0.0	233.5	16,445.6	2,475.6	97.2	0.0	0.0	98.7
			폐석면	0.0	2,341.2	0.0	0.0	0.0	0.0	0.0	86.3	2,254.9	0.0	0.0	0.0
			폐수처리오니	0.0	10.3	0.0	0.0	0.0	0.0	10.3	0.0	0.0	0.0	0.0	0.0
			폐알칼리	0.3	334.2	0.0	0.0	0.0	0.0	84.6	248.1	0.0	0.0	0.0	1.8
			폐유	106.0	9,002.9	2.4	0.0	0.0	0.0	4,580.0	4,408.0	0.0	0.0	0.0	118.5
			폐유독물	0.1	163.4	0.0	0.0	0.0	0.0	79.5	84.0	0.0	0.0	0.0	0.0
			폐페인트 및 페락카	18.4	1,496.8	0.0	0.0	0.0	0.0	578.8	913.2	0.0	1.7	0.0	21.5
			폐합성수지	0.0	176.8	0.0	0.0	0.0	0.0	176.8	0.0	0.0	0.0	0.0	0.0
			폐흡착제 및 폐흡수제	0.0	2.0	0.0	0.0	0.0	0.0	0.0	1.0	1.0	0.0	0.0	0.0
			할로겐족유기용제	0.0	28.7	0.0	0.0	0.0	0.0	24.4	4.3	0.0	0.0	0.0	0.0
		PCB함유폐기물	0.0	9.9	0.0	0.0	0.0	0.0	0.0	9.9	0.0	0.0	0.0	0.0	
		청양군	소계	16.6	1,516.6	0.0	0.0	0.0	0.0	565.3	562.9	391.2	0.0	0.0	13.8
			기타 폐유기용제	16.6	877.9	0.0	0.0	0.0	0.0	497.1	394.5	0.0	0.0	0.0	2.9
			폐산	0.0	128.0	0.0	0.0	0.0	0.0	27.4	99.6	0.0	0.0	0.0	1.0
			폐석면	0.0	391.1	0.0	0.0	0.0	0.0	0.0	0.0	391.1	0.0	0.0	0.0
			폐유	0.0	12.9	0.0	0.0	0.0	0.0	5.6	7.3	0.0	0.0	0.0	0.0
			폐흡착제 및 폐흡수제	0.0	0.1	0.0	0.0	0.0	0.0	0.0	0.0	0.1	0.0	0.0	0.0
			할로겐족유기용제	0.0	106.6	0.0	0.0	0.0	0.0	35.2	61.5	0.0	0.0	0.0	9.9
		태안군	소계	14.0	1,124.6	0.0	0.0	0.0	0.0	358.7	77.3	689.3	0.0	0.0	13.3
			기타 폐유기용제	0.1	2.7	0.0	0.0	0.0	0.0	2.7	0.0	0.0	0.0	0.0	0.1
			소각재	13.2	292.7	0.0	0.0	0.0	0.0	0.0	0.0	295.7	0.0	0.0	10.2

(단위 : 톤/년)

관할청	시·도	시·군·구	폐기물 종류	발생내역		자가처리				위탁처리					최종보관량				
				전년이월량	'15년도 발생량	소각	매립	재활용	기타	재생처리	중간처리	최종처리	공공처리	수출					
금강청	충청남도	태안군	폐내화물 및 도자기조각	0.0	10.0	0.0	0.0	0.0	0.0	0.0	0.0	0.0	10.0	0.0	0.0	0.0			
			폐산	0.6	30.9	0.0	0.0	0.0	0.0	0.0	30.9	0.0	0.0	0.0	0.0	0.0	0.6		
			폐석면	0.0	384.3	0.0	0.0	0.0	0.0	0.0	0.0	0.0	382.1	0.0	0.0	0.0	2.2		
			폐유	0.1	241.6	0.0	0.0	0.0	0.0	0.0	188.2	53.3	0.0	0.0	0.0	0.0	0.2		
			폐촉매	0.0	138.4	0.0	0.0	0.0	0.0	0.0	136.9	0.0	1.5	0.0	0.0	0.0	0.0		
			폐페인트 및 폐락카	0.0	24.0	0.0	0.0	0.0	0.0	0.0	0.0	24.0	0.0	0.0	0.0	0.0	0.0		
		홍성군	소계	6.2	1,396.2	0.0	0.0	0.0	0.0	0.0	513.1	402.7	475.1	8.2	0.0	0.0	3.3		
			기타 폐유기용제	0.5	618.2	0.0	0.0	0.0	0.0	0.0	450.2	168.4	0.0	0.0	0.0	0.0	0.1		
			소각재	2.5	18.2	0.0	0.0	0.0	0.0	0.0	0.0	0.0	20.7	0.0	0.0	0.0	0.0		
			폐내화물 및 도자기조각	0.0	4.0	0.0	0.0	0.0	0.0	0.0	0.0	0.0	4.0	0.0	0.0	0.0	0.0		
			폐산	2.6	80.0	0.0	0.0	0.0	0.0	0.0	32.2	48.7	0.0	0.0	0.0	0.0	1.7		
			폐석면	0.0	489.6	0.0	0.0	0.0	0.0	0.0	0.0	29.6	450.4	8.2	0.0	0.0	1.4		
			폐유	0.6	77.7	0.0	0.0	0.0	0.0	0.0	30.7	47.5	0.0	0.0	0.0	0.0	0.1		
			폐유독물	0.0	9.2	0.0	0.0	0.0	0.0	0.0	0.0	9.2	0.0	0.0	0.0	0.0	0.0		
			폐페인트 및 폐락카	0.0	99.3	0.0	0.0	0.0	0.0	0.0	0.0	99.3	0.0	0.0	0.0	0.0	0.0		
			새만금청	전라북도	합계		1,865.3	206,724.1	986.3	7,902.6	4.1	0.0	108,059.9	35,430.7	47,308.3	6,563.8	0.0	2,333.7	
					고창군	소계	0.0	796.8	0.0	0.0	0.0	0.0	0.0	28.2	56.9	626.9	81.9	0.0	2.9
						기타 폐유기용제	0.0	5.4	0.0	0.0	0.0	0.0	0.0	0.0	5.4	0.0	0.0	0.0	0.0
폐산	0.0	15.3				0.0	0.0	0.0	0.0	0.0	15.3	0.0	0.0	0.0	0.0	0.0			
폐석면	0.0	755.1				0.0	0.0	0.0	0.0	0.0	0.0	43.4	626.9	81.9	0.0	2.9			
폐수처리오니	0.0	3.7				0.0	0.0	0.0	0.0	0.0	0.0	3.7	0.0	0.0	0.0	0.0			
폐유	0.0	16.9				0.0	0.0	0.0	0.0	0.0	12.9	4.0	0.0	0.0	0.0	0.0			
할로겐족유기용제	0.0	0.4				0.0	0.0	0.0	0.0	0.0	0.0	0.4	0.0	0.0	0.0	0.0			
군산시	소계	441.1			77,468.5	985.1	7,902.6	3.0	0.0	46,758.4	8,316.4	12,178.2	1,369.0	0.0	0.0	396.9			
	공정오니	1.4			1,917.8	0.0	0.0	0.0	0.0	0.0	156.8	60.6	1,156.0	528.0	0.0	17.8			

(단위 : 톤/년)

관할청	시·도	시·군·구	폐기물 종류	발생내역		자가처리				위탁처리					최종보관량
				전년이월량	'15년도 발생량	소각	매립	재활용	기타	재생처리	중간처리	최종처리	공공처리	수출	
새만금청	전라북도	군산시	기타 폐유기용제	108.9	5,782.3	985.1	0.0	0.0	0.0	2,863.6	1,910.9	0.0	91.6	0.0	40.0
			분진	79.3	35,666.3	0.0	0.0	0.0	0.0	31,344.3	0.0	4,384.1	0.2	0.0	17.0
			소각재	30.1	12,145.8	0.0	7,902.6	0.0	0.0	0.0	0.0	3,861.0	382.1	0.0	30.2
			폐내화물 및 도자기조각	0.0	333.8	0.0	0.0	0.0	0.0	0.0	0.0	333.8	0.0	0.0	0.0
			폐산	116.9	9,182.0	0.0	0.0	0.0	0.0	8,079.0	1,063.2	0.0	0.0	0.0	156.7
			폐석면	0.0	1,255.6	0.0	0.0	0.0	0.0	0.0	335.3	570.1	350.2	0.0	0.0
			폐수처리오니	12.7	1,899.7	0.0	0.0	0.0	0.0	33.8	0.0	1,873.0	0.0	0.0	5.6
			폐알칼리	0.0	158.4	0.0	0.0	0.0	0.0	151.4	0.0	0.0	0.0	0.0	7.0
			폐유	32.6	4,886.8	0.0	0.0	3.0	0.0	2,153.0	2,680.5	0.0	0.7	0.0	82.2
			폐유독물	0.0	4.8	0.0	0.0	0.0	0.0	0.0	2.7	0.0	0.0	0.0	2.1
			폐페인트 및 페락카	59.2	3,997.9	0.0	0.0	0.0	0.0	1,899.6	2,119.2	0.0	0.0	0.0	38.3
			폐합성수지	0.0	179.3	0.0	0.0	0.0	0.0	76.9	102.4	0.0	0.0	0.0	0.0
			폐흡착제 및 폐흡수제	0.0	17.5	0.0	0.0	0.0	0.0	0.0	1.1	0.2	16.2	0.0	0.0
			할로겐족유기용제	0.0	16.8	0.0	0.0	0.0	0.0	0.0	16.8	0.0	0.0	0.0	0.0
		PCB함유폐기물	0.0	23.7	0.0	0.0	0.0	0.0	0.0	23.7	0.0	0.0	0.0	0.0	
		소계	22.3	2,739.4	0.0	0.0	1.1	0.0	774.0	682.2	461.7	819.5	0.0	23.2	
		김제시	기타 폐유기용제	0.0	189.6	0.0	0.0	0.0	0.0	157.4	32.2	0.0	0.0	0.0	0.0
			폐농약	0.0	1.7	0.0	0.0	0.0	0.0	0.0	1.7	0.0	0.0	0.0	0.0
			폐산	0.1	208.7	0.0	0.0	1.1	0.0	202.6	3.2	0.0	0.0	0.0	1.9
			폐석면	0.0	1,316.9	0.0	0.0	0.0	0.0	0.0	27.6	461.7	814.8	0.0	12.8
			폐알칼리	0.0	32.0	0.0	0.0	0.0	0.0	0.0	32.0	0.0	0.0	0.0	0.0
			폐유	19.4	688.1	0.0	0.0	0.0	0.0	366.1	335.6	0.0	4.2	0.0	1.6
			폐페인트 및 페락카	2.8	302.3	0.0	0.0	0.0	0.0	47.9	249.8	0.0	0.5	0.0	6.9
			PCB함유폐기물	0.0	0.1	0.0	0.0	0.0	0.0	0.0	0.1	0.0	0.0	0.0	0.0
		남원시	소계	12.4	1,236.0	0.0	0.0	0.0	0.0	80.0	65.7	1,065.7	19.0	0.0	18.0

(단위 : 톤/년)

관할청	시·도	시·군·구	폐기물 종류	발생내역		자가처리				위탁처리					최종보관량	
				전년이월량	'15년도 발생량	소각	매립	재활용	기타	재생처리	중간처리	최종처리	공공처리	수출		
새만금청	전라북도	남원시	기타 폐유기용제	1.7	18.9	0.0	0.0	0.0	0.0	0.0	0.0	20.5	0.0	0.0	0.0	0.1
			폐산	10.7	81.5	0.0	0.0	0.0	0.0	74.7	0.0	0.0	0.0	0.0	0.0	17.5
			폐석면	0.0	1,127.8	0.0	0.0	0.0	0.0	0.0	43.0	1,065.7	19.0	0.0	0.0	0.1
			폐유	0.0	5.6	0.0	0.0	0.0	0.0	5.3	0.0	0.0	0.0	0.0	0.0	0.3
			폐페인트 및 페락카	0.0	2.2	0.0	0.0	0.0	0.0	0.0	2.2	0.0	0.0	0.0	0.0	0.0
		무주군	소계	3.8	603.1	0.0	0.0	0.0	0.0	17.6	16.9	562.4	9.7	0.0	0.0	0.3
			기타 폐유기용제	0.0	0.1	0.0	0.0	0.0	0.0	0.0	0.1	0.0	0.0	0.0	0.0	0.0
			폐산	0.0	12.6	0.0	0.0	0.0	0.0	12.6	0.0	0.0	0.0	0.0	0.0	0.0
			폐석면	3.4	571.9	0.0	0.0	0.0	0.0	0.0	3.2	562.4	9.7	0.0	0.0	0.0
			폐유	0.4	8.9	0.0	0.0	0.0	0.0	5.0	4.0	0.0	0.0	0.0	0.0	0.3
			폐페인트 및 페락카	0.0	9.6	0.0	0.0	0.0	0.0	0.0	9.6	0.0	0.0	0.0	0.0	0.0
		부안군	소계	0.1	892.2	0.0	0.0	0.0	0.0	31.2	189.1	429.3	238.2	0.0	0.0	4.5
			기타 폐유기용제	0.0	38.9	0.0	0.0	0.0	0.0	0.9	38.0	0.0	0.0	0.0	0.0	0.0
			폐산	0.0	30.8	0.0	0.0	0.0	0.0	28.4	0.0	0.0	0.0	0.0	0.0	2.4
			폐석면	0.0	816.4	0.0	0.0	0.0	0.0	0.0	146.8	429.3	238.2	0.0	0.0	2.1
			폐유	0.1	5.1	0.0	0.0	0.0	0.0	1.9	3.3	0.0	0.0	0.0	0.0	0.0
			폐페인트 및 페락카	0.0	1.0	0.0	0.0	0.0	0.0	0.0	1.0	0.0	0.0	0.0	0.0	0.0
		순창군	소계	0.0	908.2	0.0	0.0	0.0	0.0	0.0	37.4	728.4	128.7	0.0	0.0	13.7
			기타 폐유기용제	0.0	0.2	0.0	0.0	0.0	0.0	0.0	0.2	0.0	0.0	0.0	0.0	0.0
			폐석면	0.0	879.0	0.0	0.0	0.0	0.0	0.0	15.6	728.4	128.7	0.0	0.0	6.3
			폐유	0.0	0.8	0.0	0.0	0.0	0.0	0.0	0.8	0.0	0.0	0.0	0.0	0.0
			폐페인트 및 페락카	0.0	28.2	0.0	0.0	0.0	0.0	0.0	20.8	0.0	0.0	0.0	0.0	7.4
		완주군	소계	364.7	49,147.0	0.1	0.0	0.0	0.0	25,907.5	13,367.9	9,557.8	167.0	0.0	0.0	511.4
			공정오니	54.9	9,054.5	0.0	0.0	0.0	0.0	619.4	0.0	8,433.3	0.0	0.0	0.0	56.7
			광재	8.6	1,172.1	0.0	0.0	0.0	0.0	1,180.7	0.0	0.0	0.0	0.0	0.0	0.0

(단위 : 톤/년)

관할청	시·도	시·군·구	폐기물 종류	발생내역		자가처리				위탁처리					최종보관량	
				전년이월량	'15년도 발생량	소각	매립	재활용	기타	재생처리	중간처리	최종처리	공공처리	수출		
새만금청	전라북도	완주군	기타 폐유기용제	237.8	26,538.1	0.0	0.0	0.0	0.0	17,720.3	8,746.8	0.0	0.7	0.0	308.1	
			분진	1.4	11.7	0.0	0.0	0.0	0.0	0.0	0.0	0.0	12.6	0.0	0.5	
			폐농약	0.0	284.5	0.0	0.0	0.0	0.0	193.1	91.4	0.0	0.0	0.0	0.0	
			폐산	0.0	1,080.7	0.0	0.0	0.0	0.0	1,034.6	29.2	0.0	0.0	0.0	16.9	
			폐석면	0.0	1,015.6	0.0	0.0	0.0	0.0	0.0	155.3	695.1	149.4	0.0	15.8	
			폐수처리오니	11.1	428.9	0.0	0.0	0.0	0.0	0.0	0.0	429.4	0.0	0.0	0.0	10.6
			폐알칼리	4.9	642.1	0.0	0.0	0.0	0.0	645.2	0.0	0.0	0.0	0.0	0.0	1.8
			폐유	25.7	4,443.5	0.1	0.0	0.0	0.0	3,202.7	1,214.7	0.0	0.0	0.0	0.0	51.7
			폐유독물	0.0	76.3	0.0	0.0	0.0	0.0	73.7	1.7	0.0	0.0	0.0	0.0	0.9
			폐페인트 및 폐락카	8.6	2,543.9	0.0	0.0	0.0	0.0	742.9	1,789.7	0.0	4.3	0.0	0.0	15.6
			폐합성수지	3.2	327.4	0.0	0.0	0.0	0.0	97.5	221.2	0.0	0.0	0.0	0.0	11.9
			폐흡착제 및 폐흡수제	0.0	4.8	0.0	0.0	0.0	0.0	4.8	0.0	0.0	0.0	0.0	0.0	0.0
			할로겐족유기용제	8.5	410.3	0.0	0.0	0.0	0.0	392.6	5.3	0.0	0.0	0.0	0.0	20.9
			PCB함유폐기물	0.0	1,112.6	0.0	0.0	0.0	0.0	0.0	1,112.6	0.0	0.0	0.0	0.0	0.0
		소계	214.0	40,967.1	0.0	0.0	0.0	0.0	19,149.9	8,207.8	11,152.3	2,348.0	0.0	0.0	323.1	
		익산시	공정오니	0.0	79.3	0.0	0.0	0.0	0.0	0.0	79.3	0.0	0.0	0.0	0.0	0.0
			기타 폐유기용제	99.8	13,989.8	0.0	0.0	0.0	0.0	11,511.5	2,456.3	0.0	0.0	0.0	0.0	121.8
			분진	0.0	5.8	0.0	0.0	0.0	0.0	0.0	0.0	5.3	0.0	0.0	0.5	
			소각재	50.5	9,594.1	0.0	0.0	0.0	0.0	2,150.2	0.0	6,208.7	1,178.7	0.0	0.0	107.0
			폐농약	0.0	596.3	0.0	0.0	0.0	0.0	282.3	314.0	0.0	0.0	0.0	0.0	
			폐산	8.0	3,211.2	0.0	0.0	0.0	0.0	792.9	2,418.7	0.0	0.0	0.0	7.6	
			폐석면	0.0	1,881.8	0.0	0.0	0.0	0.0	0.0	44.4	931.2	906.1	0.0	0.1	
			폐수처리오니	0.0	3,658.5	0.0	0.0	0.0	0.0	0.0	0.0	3,646.0	12.5	0.0	0.0	
			폐알칼리	11.6	939.7	0.0	0.0	0.0	0.0	939.4	2.6	0.0	0.0	0.0	0.0	9.3
			폐유	32.2	3,499.6	0.0	0.0	0.0	0.0	1,877.6	1,615.7	0.0	3.7	0.0	0.0	34.8

(단위 : 톤/년)

관할청	시·도	시·군·구	폐기물 종류	발생내역		자가처리				위탁처리					최종보관량
				전년이월량	'15년도 발생량	소각	매립	재활용	기타	재생처리	중간처리	최종처리	공공처리	수출	
새만금청	전라북도	익산시	폐유독물	1.0	1,286.3	0.0	0.0	0.0	0.0	1,255.2	29.5	0.0	0.0	0.0	2.6
			폐페인트 및 폐락카	5.8	300.6	0.0	0.0	0.0	0.0	3.5	295.6	0.0	5.4	0.0	1.9
			폐합성수지	5.1	1,087.0	0.0	0.0	0.0	0.0	143.9	942.3	0.0	0.0	0.0	5.9
			폐흡착제 및 폐흡수제	0.0	635.0	0.0	0.0	0.0	0.0	0.0	0.7	361.1	241.6	0.0	31.6
			할로겐족유기용제	0.0	202.1	0.0	0.0	0.0	0.0	193.4	8.7	0.0	0.0	0.0	0.0
		임실군	소계	37.5	2,164.2	0.0	0.0	0.0	0.0	1,131.9	523.9	448.0	37.9	0.0	60.0
			기타 폐유기용제	4.0	17.3	0.0	0.0	0.0	0.0	17.1	0.3	0.0	0.0	0.0	3.9
			폐산	31.3	1,246.0	0.0	0.0	0.0	0.0	1,091.8	153.8	0.0	0.0	0.0	31.7
			폐석면	0.0	691.1	0.0	0.0	0.0	0.0	0.0	191.9	448.0	37.9	0.0	13.3
			폐유	2.2	209.4	0.0	0.0	0.0	0.0	23.0	177.5	0.0	0.0	0.0	11.1
			폐페인트 및 폐락카	0.0	0.4	0.0	0.0	0.0	0.0	0.0	0.4	0.0	0.0	0.0	0.0
		장수군	소계	12.1	5,976.5	0.0	0.0	0.0	0.0	5,398.1	37.0	502.6	24.6	0.0	26.3
			기타 폐유기용제	9.2	5,429.8	0.0	0.0	0.0	0.0	5,392.3	30.4	0.0	0.0	0.0	16.3
			폐석면	2.9	540.6	0.0	0.0	0.0	0.0	0.0	6.3	502.6	24.6	0.0	10.0
			폐유	0.0	6.1	0.0	0.0	0.0	0.0	5.8	0.3	0.0	0.0	0.0	0.0
		전주시	소계	513.8	18,964.1	1.1	0.0	0.0	0.0	7,544.4	2,634.1	7,599.0	830.3	0.0	869.0
			기타 폐유기용제	48.3	970.5	0.0	0.0	0.0	0.0	252.1	667.3	0.0	6.8	0.0	92.6
			분진	28.9	506.5	0.0	0.0	0.0	0.0	0.0	0.0	482.3	38.8	0.0	14.3
			소각재	14.7	4,100.0	0.0	0.0	0.0	0.0	0.0	0.0	3,603.0	493.6	0.0	18.1
			안정화 또는 고형화 처리물	391.3	2,451.1	0.0	0.0	0.0	0.0	0.0	0.0	2,119.1	0.0	0.0	723.3
			폐산	1.5	292.7	0.0	0.0	0.0	0.0	289.4	3.3	0.0	0.0	0.0	1.5
			폐석면	0.0	1,872.6	0.0	0.0	0.0	0.0	0.0	258.2	1,394.5	219.9	0.0	0.0
			폐수처리오니	0.0	2.5	0.0	0.0	0.0	0.0	0.0	2.4	0.1	0.0	0.0	0.0
			폐알칼리	5.3	166.7	0.0	0.0	0.0	0.0	172.0	0.0	0.0	0.0	0.0	0.0
			폐유	23.5	8,262.4	1.1	0.0	0.0	0.0	6,560.0	1,634.4	0.0	71.2	0.0	19.2

(단위 : 톤/년)

관할청	시·도	시·군·구	폐기물 종류	발생내역		자가처리				위탁처리					최종보관량		
				전년이월량	'15년도 발생량	소각	매립	재활용	기타	재생처리	중간처리	최종처리	공공처리	수출			
새만금청	전라북도	전주시	폐유독물	0.0	9.1	0.0	0.0	0.0	0.0	0.0	0.0	9.1	0.0	0.0	0.0	0.0	
			페페인트 및 페락카	0.3	9.7	0.0	0.0	0.0	0.0	0.0	0.0	10.0	0.0	0.0	0.0	0.0	0.0
			폐합성수지	0.0	270.9	0.0	0.0	0.0	0.0	270.9	0.0	0.0	0.0	0.0	0.0	0.0	0.0
			할로겐족유기용제	0.0	48.3	0.0	0.0	0.0	0.0	0.0	48.3	0.0	0.0	0.0	0.0	0.0	0.0
			PCB함유폐기물	0.0	1.1	0.0	0.0	0.0	0.0	0.0	0.0	1.1	0.0	0.0	0.0	0.0	0.0
		정읍시	소계	243.5	4,382.6	0.0	0.0	0.0	0.0	1,232.9	1,284.6	1,577.1	447.1	0.0	0.0	84.4	
			공정오니	0.0	40.3	0.0	0.0	0.0	0.0	0.0	0.0	40.3	0.0	0.0	0.0	0.0	
			기타 폐유기용제	0.0	277.7	0.0	0.0	0.0	0.0	0.3	277.4	0.0	0.0	0.0	0.0	0.0	
			소각재	191.2	480.0	0.0	0.0	0.0	0.0	0.0	0.0	657.2	0.0	0.0	0.0	14.0	
			폐산	0.7	726.0	0.0	0.0	0.0	0.0	725.9	0.0	0.0	0.0	0.0	0.0	0.8	
			폐석면	0.0	1,457.6	0.0	0.0	0.0	0.0	0.0	291.5	718.9	447.1	0.0	0.0	0.1	
			폐수처리오니	0.0	2.0	0.0	0.0	0.0	0.0	0.0	2.0	0.0	0.0	0.0	0.0	0.0	
			폐유	47.2	1,096.2	0.0	0.0	0.0	0.0	506.7	575.0	0.0	0.0	0.0	0.0	61.7	
			폐유독물	0.0	1.2	0.0	0.0	0.0	0.0	0.0	1.2	0.0	0.0	0.0	0.0	0.0	
			페페인트 및 페락카	4.4	140.9	0.0	0.0	0.0	0.0	0.0	137.5	0.0	0.0	0.0	0.0	7.8	
			폐흡착제 및 폐흡수제	0.0	160.7	0.0	0.0	0.0	0.0	0.0	0.0	160.7	0.0	0.0	0.0	0.0	
		진안군	소계	0.0	475.5	0.0	0.0	0.0	0.0	2.9	10.8	418.9	42.9	0.0	0.0		
			기타 폐유기용제	0.0	0.2	0.0	0.0	0.0	0.0	0.0	0.2	0.0	0.0	0.0	0.0		
			폐석면	0.0	472.4	0.0	0.0	0.0	0.0	0.0	10.6	418.9	42.9	0.0	0.0		
			폐유	0.0	2.9	0.0	0.0	0.0	0.0	2.9	0.0	0.0	0.0	0.0	0.0		
		새만금 군산 경자청	소계	0.0	2.9	0.0	0.0	0.0	0.0	2.9	0.0	0.0	0.0	0.0	0.0		
			폐유	0.0	1.2	0.0	0.0	0.0	0.0	1.2	0.0	0.0	0.0	0.0	0.0		
			페페인트 및 페락카	0.0	1.7	0.0	0.0	0.0	0.0	1.7	0.0	0.0	0.0	0.0	0.0		
영산강청	전라남도	합계	626.4	350,294.4	32,656.1	313.1	17,849.7	0.0	152,088.5	45,126.9	101,661.5	19.1	0.0	1,205.9			
		강진군	소계	0.0	530.1	0.0	0.0	0.0	0.0	5.6	4.0	520.5	0.0	0.0	0.0		

(단위 : 톤/년)

관할청	시·도	시·군·구	폐기물 종류	발생내역		자가처리				위탁처리					최종보관량		
				전년이월량	'15년도 발생량	소각	매립	재활용	기타	재생처리	중간처리	최종처리	공공처리	수출			
영산강청	전라남도	강진군	소각재	0.0	3.0	0.0	0.0	0.0	0.0	0.0	0.0	0.0	3.0	0.0	0.0	0.0	
			폐산	0.0	5.3	0.0	0.0	0.0	0.0	0.0	5.3	0.0	0.0	0.0	0.0	0.0	0.0
			폐석면	0.0	520.3	0.0	0.0	0.0	0.0	0.0	0.0	2.8	517.5	0.0	0.0	0.0	0.0
			폐유	0.0	1.3	0.0	0.0	0.0	0.0	0.0	0.3	1.0	0.0	0.0	0.0	0.0	0.0
			폐페인트 및 페락카	0.0	0.2	0.0	0.0	0.0	0.0	0.0	0.0	0.2	0.0	0.0	0.0	0.0	0.0
		고흥군	소계	0.1	849.1	0.0	0.0	0.0	0.0	0.0	102.6	62.5	683.0	0.0	0.0	0.0	1.1
			기타 폐유기용제	0.0	0.1	0.0	0.0	0.0	0.0	0.0	0.0	0.1	0.0	0.0	0.0	0.0	0.0
			소각재	0.0	273.4	0.0	0.0	0.0	0.0	0.0	0.0	0.0	273.4	0.0	0.0	0.0	0.0
			폐산	0.0	6.8	0.0	0.0	0.0	0.0	0.0	6.8	0.0	0.0	0.0	0.0	0.0	0.0
			폐석면	0.0	454.0	0.0	0.0	0.0	0.0	0.0	0.0	43.3	409.6	0.0	0.0	0.0	1.1
			폐유	0.1	111.9	0.0	0.0	0.0	0.0	0.0	95.8	16.2	0.0	0.0	0.0	0.0	0.0
			폐유독물	0.0	0.4	0.0	0.0	0.0	0.0	0.0	0.0	0.4	0.0	0.0	0.0	0.0	0.0
			PCB함유폐기물	0.0	2.5	0.0	0.0	0.0	0.0	0.0	0.0	2.5	0.0	0.0	0.0	0.0	0.0
		곡성군	소계	11.0	1,619.6	0.0	0.0	0.0	0.0	0.0	621.1	420.6	574.4	0.0	0.0	0.0	14.5
			분진	0.0	8.1	0.0	0.0	0.0	0.0	0.0	0.0	0.0	8.1	0.0	0.0	0.0	0.0
			소각재	0.0	158.4	0.0	0.0	0.0	0.0	0.0	0.0	0.0	158.4	0.0	0.0	0.0	0.0
			폐산	0.0	52.4	0.0	0.0	0.0	0.0	0.0	51.4	0.0	0.0	0.0	0.0	0.0	1.0
			폐석면	0.0	414.6	0.0	0.0	0.0	0.0	0.0	0.0	5.6	406.3	0.0	0.0	0.0	2.7
			폐유	11.0	931.3	0.0	0.0	0.0	0.0	0.0	569.7	362.0	0.0	0.0	0.0	0.0	10.6
			폐유독물	0.0	0.7	0.0	0.0	0.0	0.0	0.0	0.0	0.7	0.0	0.0	0.0	0.0	0.0
			폐페인트 및 페락카	0.0	49.9	0.0	0.0	0.0	0.0	0.0	0.0	49.7	0.0	0.0	0.0	0.0	0.2
			폐흡착제 및 폐흡수제	0.0	1.6	0.0	0.0	0.0	0.0	0.0	0.0	0.0	1.6	0.0	0.0	0.0	0.0
			PCB함유폐기물	0.0	2.6	0.0	0.0	0.0	0.0	0.0	0.0	2.6	0.0	0.0	0.0	0.0	0.0
		광양시	소계	75.7	103,056.0	8,561.0	0.0	0.0	0.0	0.0	15,288.4	2,708.9	76,501.6	0.0	0.0	0.0	71.8
			공정오니	0.4	254.6	0.0	0.0	0.0	0.0	0.0	0.0	90.1	149.6	0.0	0.0	0.0	15.3

(단위 : 톤/년)

관할청	시·도	시·군·구	폐기물 종류	발생내역		자가처리				위탁처리					최종보관량	
				전년이월량	'15년도 발생량	소각	매립	재활용	기타	재생처리	중간처리	최종처리	공공처리	수출		
영산강청	전라남도	광양시	다양화 공간 환경적 가치	0.0	1,000.0	0.0	0.0	0.0	0.0	0.0	0.0	0.0	1,000.0	0.0	0.0	0.0
			폐산	0.3	2,520.4	0.0	0.0	0.0	0.0	2,515.5	3.3	0.0	0.0	0.0	0.0	1.9
			폐석면	0.0	677.1	0.0	0.0	0.0	0.0	0.0	117.9	558.5	0.0	0.0	0.0	0.7
			폐수처리오니	0.0	3.0	0.0	0.0	0.0	0.0	0.0	0.0	3.0	0.0	0.0	0.0	0.0
			폐알칼리	0.0	21.4	0.0	0.0	0.0	0.0	21.4	0.0	0.0	0.0	0.0	0.0	0.0
			폐유	41.3	17,096.2	8,561.0	0.0	0.0	0.0	6,417.4	1,440.9	667.4	0.0	0.0	0.0	50.8
			폐페인트 및 폐락카	18.7	1,164.9	0.0	0.0	0.0	0.0	260.0	921.5	0.0	0.0	0.0	0.0	2.1
			폐합성수지	0.0	0.0	0.0	0.0	0.0	0.0	0.0	0.0	0.0	0.0	0.0	0.0	0.0
			소계	0.0	314.2	0.0	0.0	0.0	0.0	2.6	81.7	225.1	0.0	0.0	0.0	4.8
			구례군	폐석면	0.0	311.5	0.0	0.0	0.0	0.0	0.0	81.6	225.1	0.0	0.0	4.8
			폐유	0.0	2.7	0.0	0.0	0.0	0.0	2.6	0.1	0.0	0.0	0.0	0.0	0.0
		나주시	소계	1.3	9,271.4	4,023.1	0.0	0.0	0.0	2,621.5	1,660.5	947.6	0.0	0.0	20.0	
			공정오니	0.0	15.6	0.0	0.0	0.0	0.0	0.0	0.0	15.6	0.0	0.0	0.0	
			기타 폐유기용제	0.0	3,208.7	0.0	0.0	0.0	0.0	1,785.8	1,422.9	0.0	0.0	0.0	0.0	
			폐산	0.0	103.5	0.0	0.0	0.0	0.0	103.5	0.0	0.0	0.0	0.0	0.0	
			폐석면	0.0	899.5	0.0	0.0	0.0	0.0	0.0	17.3	862.3	0.0	0.0	19.9	
			폐유	1.3	4,759.4	4,023.1	0.0	0.0	0.0	554.7	182.8	0.0	0.0	0.0	0.1	
			폐유독물	0.0	1.7	0.0	0.0	0.0	0.0	0.0	1.7	0.0	0.0	0.0	0.0	
			폐촉매	0.0	176.8	0.0	0.0	0.0	0.0	176.8	0.0	0.0	0.0	0.0	0.0	
			폐페인트 및 폐락카	0.0	28.5	0.0	0.0	0.0	0.0	0.7	27.8	0.0	0.0	0.0	0.0	
			폐흡착제 및 폐흡수제	0.0	69.7	0.0	0.0	0.0	0.0	0.0	0.0	69.7	0.0	0.0	0.0	

(단위 : 톤/년)

관할청	시·도	시·군·구	폐기물 종류	발생내역		자가처리				위탁처리					최종보관량	
				전년이월량	'15년도 발생량	소각	매립	재활용	기타	재생처리	중간처리	최종처리	공공처리	수출		
영산강청	전라남도	나주시	할로겐족유기용제	0.0	0.8	0.0	0.0	0.0	0.0	0.0	0.0	0.8	0.0	0.0	0.0	
			PCB함유폐기물	0.0	7.2	0.0	0.0	0.0	0.0	0.0	0.0	7.2	0.0	0.0	0.0	0.0
		담양군	소계	32.8	10,039.3	0.0	0.0	0.0	0.0	4,644.3	866.8	4,529.6	0.0	0.0	0.0	31.4
			기타 폐유기용제	0.0	234.2	0.0	0.0	0.0	0.0	6.5	227.7	0.0	0.0	0.0	0.0	0.0
			소각재	0.0	3,504.3	0.0	0.0	0.0	0.0	0.0	0.0	3,504.3	0.0	0.0	0.0	0.0
			폐산	30.2	169.8	0.0	0.0	0.0	0.0	173.6	0.0	0.0	0.0	0.0	0.0	26.4
			폐석면	0.0	1,011.1	0.0	0.0	0.0	0.0	0.0	0.6	1,008.3	0.0	0.0	0.0	2.2
			폐수처리오니	0.0	17.0	0.0	0.0	0.0	0.0	0.0	0.0	17.0	0.0	0.0	0.0	0.0
			폐유	2.6	5,026.9	0.0	0.0	0.0	0.0	4,464.2	562.5	0.0	0.0	0.0	0.0	2.8
			폐페인트 및 페락카	0.0	76.0	0.0	0.0	0.0	0.0	0.0	76.0	0.0	0.0	0.0	0.0	0.0
		목포시	소계	3.7	1,128.6	0.0	0.0	0.0	0.0	482.4	270.8	359.2	1.1	0.0	0.0	18.8
			기타 폐유기용제	0.0	1.5	0.0	0.0	0.0	0.0	0.0	1.5	0.0	0.0	0.0	0.0	0.0
			폐산	0.0	26.2	0.0	0.0	0.0	0.0	26.0	0.2	0.0	0.0	0.0	0.0	0.0
			폐석면	0.0	378.7	0.0	0.0	0.0	0.0	0.0	11.9	359.2	1.1	0.0	0.0	6.5
			폐유	3.7	706.9	0.0	0.0	0.0	0.0	456.4	241.9	0.0	0.0	0.0	0.0	12.3
			폐유독물	0.0	1.4	0.0	0.0	0.0	0.0	0.0	1.4	0.0	0.0	0.0	0.0	0.0
			폐페인트 및 페락카	0.0	13.9	0.0	0.0	0.0	0.0	0.0	13.9	0.0	0.0	0.0	0.0	0.0
			소계	26.3	2,559.0	0.0	0.0	0.0	0.0	14.7	66.0	2,485.4	1.3	0.0	0.0	17.9
		무안군	기타 폐유기용제	0.0	8.9	0.0	0.0	0.0	0.0	0.0	8.9	0.0	0.0	0.0	0.0	0.0
			소각재	26.1	1,439.1	0.0	0.0	0.0	0.0	0.0	0.0	1,447.7	0.0	0.0	0.0	17.5
			폐산	0.0	11.6	0.0	0.0	0.0	0.0	3.1	8.5	0.0	0.0	0.0	0.0	0.0
			폐석면	0.0	1,041.5	0.0	0.0	0.0	0.0	0.0	2.5	1,037.7	1.3	0.0	0.0	0.0
			폐유	0.2	13.8	0.0	0.0	0.0	0.0	11.6	2.0	0.0	0.0	0.0	0.0	0.4
			폐유독물	0.0	2.2	0.0	0.0	0.0	0.0	0.0	2.2	0.0	0.0	0.0	0.0	0.0
			폐페인트 및 페락카	0.0	41.8	0.0	0.0	0.0	0.0	0.0	41.8	0.0	0.0	0.0	0.0	0.0

(단위 : 톤/년)

관할청	시·도	시·군·구	폐기물 종류	발생내역		자가처리				위탁처리					최종보관량	
				전년이월량	'15년도 발생량	소각	매립	재활용	기타	재생처리	중간처리	최종처리	공공처리	수출		
영산강청	전라남도	무안군	할로겐족유기용제	0.0	0.1	0.0	0.0	0.0	0.0	0.0	0.0	0.1	0.0	0.0	0.0	0.0
		보성군	소계	2.1	710.3	0.0	0.0	0.0	0.0	1.2	79.4	629.8	0.0	0.0	0.0	2.0
			기타 폐유기용제	0.4	19.3	0.0	0.0	0.0	0.0	0.0	19.2	0.0	0.0	0.0	0.0	0.5
			소각재	0.0	70.6	0.0	0.0	0.0	0.0	0.0	0.0	70.6	0.0	0.0	0.0	0.0
			폐석면	1.5	602.0	0.0	0.0	0.0	0.0	0.0	42.8	559.2	0.0	0.0	0.0	1.5
			폐유	0.1	3.7	0.0	0.0	0.0	0.0	1.2	2.6	0.0	0.0	0.0	0.0	0.0
			폐유독물	0.0	0.6	0.0	0.0	0.0	0.0	0.0	0.6	0.0	0.0	0.0	0.0	0.0
			폐페인트 및 페락카	0.0	0.4	0.0	0.0	0.0	0.0	0.0	0.4	0.0	0.0	0.0	0.0	0.0
			폐흡착제 및 폐흡수제	0.1	13.7	0.0	0.0	0.0	0.0	0.0	13.8	0.0	0.0	0.0	0.0	0.0
		순천시	소계	7.4	14,019.8	0.0	0.0	472.6	0.0	9,907.1	2,796.9	835.2	0.0	0.0	0.0	15.4
			공정오니	0.0	93.8	0.0	0.0	0.0	0.0	0.0	0.0	93.8	0.0	0.0	0.0	0.0
			광재	0.0	115.0	0.0	0.0	0.0	0.0	115.0	0.0	0.0	0.0	0.0	0.0	0.0
			기타 폐유기용제	0.9	2,408.0	0.0	0.0	0.0	0.0	2,366.7	40.8	0.0	0.0	0.0	0.0	1.4
			분진	0.0	608.5	0.0	0.0	0.0	0.0	569.8	0.0	38.7	0.0	0.0	0.0	0.0
			소각재	0.0	1.2	0.0	0.0	0.0	0.0	0.0	0.0	1.2	0.0	0.0	0.0	0.0
			폐산	0.0	4,247.8	0.0	0.0	0.0	0.0	4,247.4	0.4	0.0	0.0	0.0	0.0	0.0
			폐석면	0.0	895.9	0.0	0.0	0.0	0.0	0.0	222.5	672.4	0.0	0.0	0.0	1.0
			폐유	5.3	5,117.6	0.0	0.0	472.6	0.0	2,226.8	2,411.1	0.0	0.0	0.0	0.0	12.4
			폐유독물	0.0	13.2	0.0	0.0	0.0	0.0	0.0	13.2	0.0	0.0	0.0	0.0	0.0
			폐주물사 및 폐사	0.0	18.7	0.0	0.0	0.0	0.0	0.0	0.0	18.7	0.0	0.0	0.0	0.0
			폐페인트 및 페락카	1.2	489.5	0.0	0.0	0.0	0.0	381.4	108.7	0.0	0.0	0.0	0.0	0.6
		폐흡착제 및 폐흡수제	0.0	10.6	0.0	0.0	0.0	0.0	0.0	0.2	10.4	0.0	0.0	0.0	0.0	
		신안군	소계	0.0	1,085.0	0.0	0.0	0.0	0.0	3.5	1.0	1,065.9	14.6	0.0	0.0	0.0
			폐석면	0.0	1,080.5	0.0	0.0	0.0	0.0	0.0	0.0	1,065.9	14.6	0.0	0.0	0.0
			폐유	0.0	4.5	0.0	0.0	0.0	0.0	3.5	1.0	0.0	0.0	0.0	0.0	0.0

(단위 : 톤/년)

관할청	시·도	시·군·구	폐기물 종류	발생내역		자가처리				위탁처리					최종보관량	
				전년이월량	'15년도 발생량	소각	매립	재활용	기타	재생처리	중간처리	최종처리	공공처리	수출		
영산강청	전라남도	여수시	소계	425.2	184,032.4	20,072.0	313.1	17,172.7	0.0	109,993.4	31,112.0	5,285.9	0.0	0.0	508.5	
			공정오니	0.0	247.5	0.0	0.0	0.0	0.0	0.0	0.0	32.1	215.4	0.0	0.0	0.0
			기타 폐유기용제	331.2	76,143.3	10,372.1	0.0	0.0	0.0	58,454.7	7,288.0	0.0	0.0	0.0	0.0	359.7
			분진	0.0	443.4	0.0	0.0	0.0	0.0	0.0	0.0	443.4	0.0	0.0	0.0	0.0
			소각재	0.0	2,065.6	0.0	313.1	0.0	0.0	0.0	0.0	1,752.5	0.0	0.0	0.0	0.0
			폐농약	0.0	19.4	0.0	0.0	0.0	0.0	0.0	19.4	0.0	0.0	0.0	0.0	0.0
			폐산	0.0	752.1	0.0	0.0	0.0	0.0	311.2	440.9	0.0	0.0	0.0	0.0	0.0
			폐석면	0.0	2,205.2	0.0	0.0	0.0	0.0	0.0	15.1	2,190.1	0.0	0.0	0.0	0.0
			폐수처리오니	0.0	620.6	0.0	0.0	0.0	0.0	0.0	527.4	93.2	0.0	0.0	0.0	0.0
			폐알칼리	0.0	121.2	0.0	0.0	0.0	0.0	80.1	41.1	0.0	0.0	0.0	0.0	0.0
			폐유	33.4	75,500.3	0.0	0.0	17,172.7	0.0	42,661.1	15,641.7	0.0	0.0	0.0	0.0	58.2
			폐유독물	0.5	14,096.9	9,699.9	0.0	0.0	0.0	347.3	4,021.3	0.0	0.0	0.0	0.0	28.9
			폐주물사 및 폐사	0.0	374.9	0.0	0.0	0.0	0.0	0.0	0.0	374.9	0.0	0.0	0.0	0.0
			폐촉매	0.0	6,578.2	0.0	0.0	0.0	0.0	6,282.5	137.9	157.8	0.0	0.0	0.0	0.0
			폐페인트 및 폐락카	1.3	1,391.0	0.0	0.0	0.0	0.0	69.6	1,319.8	0.0	0.0	0.0	0.0	2.9
			폐합성수지	0.0	817.7	0.0	0.0	0.0	0.0	0.0	817.7	0.0	0.0	0.0	0.0	0.0
			폐흡착제 및 폐흡수제	0.0	110.3	0.0	0.0	0.0	0.0	0.0	51.7	58.6	0.0	0.0	0.0	0.0
			할로겐족유기용제	58.8	2,490.7	0.0	0.0	0.0	0.0	1,786.9	703.8	0.0	0.0	0.0	0.0	58.8
			PCB함유폐기물	0.0	54.1	0.0	0.0	0.0	0.0	0.0	54.1	0.0	0.0	0.0	0.0	0.0
		영광군	소계	0.0	883.1	0.0	0.0	0.0	0.0	121.6	112.3	649.2	0.0	0.0	0.0	
			기타 폐유기용제	0.0	29.9	0.0	0.0	0.0	0.0	0.0	29.9	0.0	0.0	0.0	0.0	
			소각재	0.0	120.6	0.0	0.0	0.0	0.0	0.0	0.0	120.6	0.0	0.0	0.0	
			폐산	0.0	43.2	0.0	0.0	0.0	0.0	43.2	0.0	0.0	0.0	0.0	0.0	
			폐석면	0.0	530.7	0.0	0.0	0.0	0.0	0.0	2.7	528.0	0.0	0.0	0.0	
			폐유	0.0	133.7	0.0	0.0	0.0	0.0	78.4	55.3	0.0	0.0	0.0	0.0	

(단위 : 톤/년)

관할청	시·도	시·군·구	폐기물 종류	발생내역		자가처리				위탁처리					최종보관량		
				전년이월량	'15년도 발생량	소각	매립	재활용	기타	재생처리	중간처리	최종처리	공공처리	수출			
영산강청	전라남도	영광군	폐유독물	0.0	1.0	0.0	0.0	0.0	0.0	0.0	0.0	1.0	0.0	0.0	0.0	0.0	
			폐페인트 및 페락카	0.0	20.2	0.0	0.0	0.0	0.0	0.0	0.0	20.2	0.0	0.0	0.0	0.0	0.0
			폐흡착제 및 폐흡수제	0.0	0.6	0.0	0.0	0.0	0.0	0.0	0.0	0.0	0.6	0.0	0.0	0.0	0.0
			PCB함유폐기물	0.0	3.2	0.0	0.0	0.0	0.0	0.0	0.0	3.2	0.0	0.0	0.0	0.0	0.0
		영암군	소계	21.2	9,177.1	0.0	0.0	0.0	0.0	4,429.5	3,929.9	479.6	0.0	0.0	0.0	359.3	
			기타 폐유기용제	0.0	1,063.3	0.0	0.0	0.0	0.0	1,049.7	13.6	0.0	0.0	0.0	0.0	0.0	
			소각재	0.0	297.5	0.0	0.0	0.0	0.0	0.0	0.0	297.5	0.0	0.0	0.0	0.0	
			폐산	0.0	870.5	0.0	0.0	0.0	0.0	844.7	4.6	0.0	0.0	0.0	0.0	21.2	
			폐석면	0.0	485.4	0.0	0.0	0.0	0.0	0.0	0.0	167.1	0.0	0.0	0.0	318.3	
			폐유	0.0	485.1	0.0	0.0	0.0	0.0	299.9	185.2	0.0	0.0	0.0	0.0	0.0	
			폐유독물	0.0	0.1	0.0	0.0	0.0	0.0	0.0	0.1	0.0	0.0	0.0	0.0	0.0	
			폐주물사 및 폐사	0.0	15.0	0.0	0.0	0.0	0.0	0.0	0.0	15.0	0.0	0.0	0.0	0.0	
		완도군	폐페인트 및 페락카	21.2	5,960.2	0.0	0.0	0.0	0.0	2,235.2	3,726.4	0.0	0.0	0.0	0.0	19.8	
			소계	3.2	572.4	0.0	0.0	0.0	0.0	76.9	145.3	336.4	0.0	0.0	0.0	17.0	
			광재	0.0	13.3	0.0	0.0	0.0	0.0	13.3	0.0	0.0	0.0	0.0	0.0	0.0	
			폐석면	0.0	338.6	0.0	0.0	0.0	0.0	0.0	2.2	336.4	0.0	0.0	0.0	0.0	
			폐유	3.2	220.2	0.0	0.0	0.0	0.0	63.6	142.8	0.0	0.0	0.0	0.0	17.0	
		장성군	폐유독물	0.0	0.3	0.0	0.0	0.0	0.0	0.0	0.3	0.0	0.0	0.0	0.0	0.0	
			소계	6.2	5,721.5	0.0	0.0	204.4	0.0	3,172.4	195.2	2,154.6	0.0	0.0	0.0	1.1	
			광재	0.0	974.1	0.0	0.0	0.0	0.0	0.0	0.0	974.1	0.0	0.0	0.0	0.0	
			기타 폐유기용제	0.0	10.9	0.0	0.0	0.0	0.0	0.0	10.9	0.0	0.0	0.0	0.0	0.0	
			분진	0.0	204.4	0.0	0.0	204.4	0.0	0.0	0.0	0.0	0.0	0.0	0.0	0.0	
			소각재	0.0	225.1	0.0	0.0	0.0	0.0	0.0	0.0	225.1	0.0	0.0	0.0	0.0	
			폐산	5.8	2,676.1	0.0	0.0	0.0	0.0	2,681.9	0.0	0.0	0.0	0.0	0.0	0.0	
		폐석면	0.0	963.6	0.0	0.0	0.0	0.0	0.0	9.2	954.4	0.0	0.0	0.0	0.0		

(단위 : 톤/년)

관할청	시·도	시·군·구	폐기물 종류	발생내역		자가처리				위탁처리					최종보관량
				전년이월량	'15년도 발생량	소각	매립	재활용	기타	재생처리	중간처리	최종처리	공공처리	수출	
영산강청	전라남도	장성군	폐유	0.4	588.8	0.0	0.0	0.0	0.0	490.5	97.6	0.0	0.0	0.0	1.1
			폐유독물	0.0	3.0	0.0	0.0	0.0	0.0	0.0	3.0	0.0	0.0	0.0	0.0
			페페인트 및 페락카	0.0	74.5	0.0	0.0	0.0	0.0	0.0	74.5	0.0	0.0	0.0	0.0
			폐흡착제 및 폐흡수제	0.0	1.0	0.0	0.0	0.0	0.0	0.0	0.0	1.0	0.0	0.0	0.0
		장흥군	소계	0.0	976.6	0.0	0.0	0.0	0.0	445.4	113.5	417.7	0.0	0.0	0.0
			기타 폐유기용제	0.0	25.2	0.0	0.0	0.0	0.0	0.0	25.2	0.0	0.0	0.0	0.0
			소각재	0.0	124.8	0.0	0.0	0.0	0.0	0.0	0.0	124.8	0.0	0.0	0.0
			폐산	0.0	35.6	0.0	0.0	0.0	0.0	35.6	0.0	0.0	0.0	0.0	0.0
			폐석면	0.0	316.1	0.0	0.0	0.0	0.0	0.0	23.2	292.9	0.0	0.0	0.0
			폐유	0.0	474.6	0.0	0.0	0.0	0.0	409.8	64.8	0.0	0.0	0.0	0.0
			폐유독물	0.0	0.3	0.0	0.0	0.0	0.0	0.0	0.3	0.0	0.0	0.0	0.0
		진도군	소계	10.2	618.6	0.0	0.0	0.0	0.0	0.0	2.2	621.9	0.0	0.0	4.7
			소각재	10.2	212.6	0.0	0.0	0.0	0.0	0.0	0.0	220.6	0.0	0.0	2.2
			폐석면	0.0	403.1	0.0	0.0	0.0	0.0	0.0	0.0	400.6	0.0	0.0	2.5
			페페인트 및 페락카	0.0	2.2	0.0	0.0	0.0	0.0	0.0	2.2	0.0	0.0	0.0	0.0
			폐흡착제 및 폐흡수제	0.0	0.7	0.0	0.0	0.0	0.0	0.0	0.0	0.7	0.0	0.0	0.0
		함평군	소계	0.0	972.8	0.0	0.0	0.0	0.0	23.8	62.4	886.6	0.0	0.0	0.0
			폐산	0.0	8.5	0.0	0.0	0.0	0.0	8.5	0.0	0.0	0.0	0.0	0.0
			폐석면	0.0	914.5	0.0	0.0	0.0	0.0	0.0	27.9	886.6	0.0	0.0	0.0
			폐유	0.0	44.1	0.0	0.0	0.0	0.0	15.3	28.8	0.0	0.0	0.0	0.0
			페페인트 및 페락카	0.0	5.7	0.0	0.0	0.0	0.0	0.0	5.7	0.0	0.0	0.0	0.0
		해남군	소계	0.0	1,112.0	0.0	0.0	0.0	0.0	31.2	314.6	763.6	2.1	0.0	0.5
			폐농약	0.0	0.5	0.0	0.0	0.0	0.0	0.0	0.5	0.0	0.0	0.0	0.0
			폐산	0.0	8.5	0.0	0.0	0.0	0.0	8.5	0.0	0.0	0.0	0.0	0.0
			폐석면	0.0	569.1	0.0	0.0	0.0	0.0	0.0	2.7	563.8	2.1	0.0	0.5

(단위 : 톤/년)

관할청	시·도	시·군·구	폐기물 종류	발생내역		자가처리				위탁처리					최종보관량		
				전년이월량	'15년도 발생량	소각	매립	재활용	기타	재생처리	중간처리	최종처리	공공처리	수출			
영산강청	전라남도	해남군	폐유	0.0	41.8	0.0	0.0	0.0	0.0	22.7	19.1	0.0	0.0	0.0	0.0		
			폐유독물	0.0	1.7	0.0	0.0	0.0	0.0	0.0	1.7	0.0	0.0	0.0	0.0		
			폐페인트 및 폐락카	0.0	290.6	0.0	0.0	0.0	0.0	0.0	290.6	0.0	0.0	0.0	0.0		
			폐흡착제 및 폐흡수제	0.0	199.8	0.0	0.0	0.0	0.0	0.0	0.0	199.8	0.0	0.0	0.0		
		화순군	소계	0.0	882.6	0.0	0.0	0.0	0.0	38.7	24.3	702.5	0.0	0.0	117.1		
			기타 폐유기용제	0.0	7.9	0.0	0.0	0.0	0.0	0.7	7.2	0.0	0.0	0.0	0.0		
			폐산	0.0	27.1	0.0	0.0	0.0	0.0	27.1	0.0	0.0	0.0	0.0	0.0		
			폐석면	0.0	824.9	0.0	0.0	0.0	0.0	0.0	8.9	698.9	0.0	0.0	117.1		
			폐유	0.0	14.7	0.0	0.0	0.0	0.0	10.9	3.8	0.0	0.0	0.0	0.0		
			폐페인트 및 폐락카	0.0	4.4	0.0	0.0	0.0	0.0	0.0	4.4	0.0	0.0	0.0	0.0		
			폐흡착제 및 폐흡수제	0.0	3.6	0.0	0.0	0.0	0.0	0.0	0.0	3.6	0.0	0.0	0.0		
		광양만권 경자청	소계	0.0	162.9	0.0	0.0	0.0	0.0	60.6	96.1	6.2	0.0	0.0	0.0		
			폐산	0.0	3.5	0.0	0.0	0.0	0.0	3.5	0.0	0.0	0.0	0.0	0.0		
			폐석면	0.0	6.2	0.0	0.0	0.0	0.0	0.0	0.0	6.2	0.0	0.0	0.0		
			폐유	0.0	145.0	0.0	0.0	0.0	0.0	57.1	87.9	0.0	0.0	0.0	0.0		
			폐페인트 및 폐락카	0.0	8.2	0.0	0.0	0.0	0.0	0.0	8.2	0.0	0.0	0.0	0.0		
		대구청	경상북도	경산시	합계	2,603.4	640,303.5	8,101.2	5,100.9	17,051.4	868.6	382,706.2	130,221.3	95,382.8	0.0	0.0	3,474.5
					소계	62.7	14,281.6	0.0	0.0	1,082.5	0.0	5,812.8	4,042.0	3,038.1	0.0	0.0	368.9
					공정오니	0.0	137.2	0.0	0.0	0.0	0.0	0.0	0.0	137.2	0.0	0.0	0.0
					광재	0.3	28.7	0.0	0.0	0.0	0.0	28.7	0.0	0.0	0.0	0.0	0.3
기타 폐유기용제	22.1				903.1	0.0	0.0	0.0	0.0	440.4	446.1	0.0	0.0	0.0	38.7		
소각재	16.2				1,522.8	0.0	0.0	0.0	0.0	0.0	0.0	1,531.1	0.0	0.0	7.9		
폐산	1.3				801.5	0.0	0.0	0.0	0.0	789.1	11.4	0.0	0.0	0.0	2.3		
폐석면	0.0				1,380.1	0.0	0.0	0.0	0.0	0.0	8.8	1,369.8	0.0	0.0	1.5		
폐알칼리	0.0				57.4	0.0	0.0	0.0	0.0	0.0	57.4	0.0	0.0	0.0	0.0		

(단위 : 톤/년)

관할청	시·도	시·군·구	폐기물 종류	발생내역		자가처리				위탁처리					최종보관량
				전년이월량	'15년도 발생량	소각	매립	재활용	기타	재생처리	중간처리	최종처리	공공처리	수출	
대구청	경상북도	경산시	폐유	20.4	6,831.9	0.0	0.0	0.0	0.0	4,321.0	2,498.2	0.0	0.0	0.0	33.1
			폐유독물	0.0	77.8	0.0	0.0	0.0	0.0	4.5	73.0	0.0	0.0	0.0	0.3
			폐촉매	0.0	1,371.8	0.0	0.0	1,082.5	0.0	5.5	0.0	0.0	0.0	0.0	283.8
			폐페인트 및 폐락카	1.5	999.0	0.0	0.0	0.0	0.0	71.8	928.3	0.0	0.0	0.0	0.4
			폐합성수지	0.0	58.2	0.0	0.0	0.0	0.0	49.4	8.3	0.0	0.0	0.0	0.5
			할로겐족유기용제	0.9	112.1	0.0	0.0	0.0	0.0	102.4	10.5	0.0	0.0	0.0	0.1
		소계	417.4	30,577.9	0.0	0.0	3,224.0	0.0	10,620.8	9,601.7	6,275.4	0.0	0.0	1,273.4	
		공정오니	30.3	1,506.8	0.0	0.0	0.0	0.0	1,524.8	0.0	12.3	0.0	0.0	0.0	
		광재	0.0	60.4	0.0	0.0	0.0	0.0	40.1	19.8	0.0	0.0	0.0	0.5	
		기타 폐유기용제	0.8	1,029.3	0.0	0.0	0.0	0.0	483.7	531.1	0.0	0.0	0.0	15.3	
		분진	25.7	1,854.8	0.0	0.0	50.5	0.0	105.8	0.0	1,708.5	0.0	0.0	15.7	
		소각재	0.0	3,075.4	0.0	0.0	0.0	0.0	0.0	0.0	3,075.4	0.0	0.0	0.0	
		폐내화물 및 도자기조각	0.0	5.6	0.0	0.0	0.0	0.0	0.0	0.0	5.6	0.0	0.0	0.0	
		폐산	19.6	4,115.8	0.0	0.0	0.0	0.0	3,495.7	632.3	0.0	0.0	0.0	7.4	
		폐석면	3.1	1,408.1	0.0	0.0	0.0	0.0	0.0	0.1	1,393.1	0.0	0.0	18.0	
		폐수처리오니	4.8	71.5	0.0	0.0	0.0	0.0	0.0	0.0	74.3	0.0	0.0	2.0	
		폐알칼리	0.0	6.2	0.0	0.0	0.0	0.0	0.0	0.0	6.2	0.0	0.0	0.0	
		폐유	332.1	11,761.3	0.0	0.0	3,173.5	0.0	4,278.6	4,576.9	0.0	0.0	0.0	64.4	
		폐유독물	0.0	8.9	0.0	0.0	0.0	0.0	0.0	8.9	0.0	0.0	0.0	0.0	
		폐페인트 및 폐락카	1.0	5,639.7	0.0	0.0	0.0	0.0	690.1	3,800.7	0.0	0.0	0.0	1,149.9	
		폐합성수지	0.0	11.9	0.0	0.0	0.0	0.0	0.0	11.9	0.0	0.0	0.0	0.0	
		폐흡착제 및 폐흡수제	0.0	2.0	0.0	0.0	0.0	0.0	2.0	0.0	0.0	0.0	0.0	0.0	
		할로겐족유기용제	0.0	16.5	0.0	0.0	0.0	0.0	0.0	16.3	0.0	0.0	0.0	0.2	
		PCB함유폐기물	0.0	3.7	0.0	0.0	0.0	0.0	0.0	3.7	0.0	0.0	0.0	0.0	
		고령군	소계	14.4	5,447.9	0.0	0.0	0.2	0.0	3,287.4	434.9	1,720.0	0.0	0.0	19.8

(단위 : 톤/년)

관할청	시·도	시·군·구	폐기물 종류	발생내역		자가처리				위탁처리					최종보관량		
				전년이월량	'15년도 발생량	소각	매립	재활용	기타	재생처리	중간처리	최종처리	공공처리	수출			
대구청	경상북도	고령군	공정오니	0.0	19.6	0.0	0.0	0.0	0.0	0.0	0.0	0.0	19.6	0.0	0.0	0.0	
			광재	9.7	335.6	0.0	0.0	0.0	0.0	339.0	0.0	0.0	0.0	0.0	0.0	0.0	6.3
			기타 폐유기용제	0.0	67.2	0.0	0.0	0.0	0.0	0.0	66.8	0.0	0.0	0.0	0.0	0.0	0.4
			분진	0.0	922.3	0.0	0.0	0.2	0.0	0.0	0.0	0.0	922.1	0.0	0.0	0.0	0.0
			소각재	0.0	86.9	0.0	0.0	0.0	0.0	0.0	0.0	0.0	86.9	0.0	0.0	0.0	0.0
			폐산	1.7	2,738.8	0.0	0.0	0.0	0.0	2,729.4	1.8	0.0	0.0	0.0	0.0	0.0	9.3
			폐석면	0.0	691.8	0.0	0.0	0.0	0.0	0.0	0.4	691.4	0.0	0.0	0.0	0.0	0.0
			폐알칼리	0.0	20.0	0.0	0.0	0.0	0.0	0.0	20.0	0.0	0.0	0.0	0.0	0.0	0.0
			폐유	3.0	516.6	0.0	0.0	0.0	0.0	216.2	300.5	0.0	0.0	0.0	0.0	0.0	2.9
			폐유독물	0.0	0.0	0.0	0.0	0.0	0.0	0.0	0.0	0.0	0.0	0.0	0.0	0.0	0.0
			폐페인트 및 페락카	0.0	48.3	0.0	0.0	0.0	0.0	2.0	45.4	0.0	0.0	0.0	0.0	0.0	0.9
		할로겐족유기용제	0.0	0.8	0.0	0.0	0.0	0.0	0.8	0.0	0.0	0.0	0.0	0.0	0.0	0.0	
		소계	735.4	172,433.9	32.6	570.6	1,615.0	24.4	103,646.9	54,977.5	11,963.1	0.0	0.0	0.0	0.0	339.2	
		구미시	공정오니	6.2	2,459.0	0.0	0.0	0.0	0.0	840.8	425.5	1,196.9	0.0	0.0	0.0	2.0	
			광재	0.0	881.2	0.0	0.0	0.0	0.0	881.2	0.0	0.0	0.0	0.0	0.0	0.0	
			기타 폐유기용제	186.0	68,863.8	0.0	0.0	1,615.0	0.0	63,522.0	3,772.2	0.0	0.0	0.0	0.0	140.6	
			분진	0.0	67.7	0.0	0.0	0.0	0.0	26.3	3.7	37.7	0.0	0.0	0.0	0.0	
			소각재	105.1	8,948.4	0.0	0.0	0.0	0.0	0.0	0.0	9,024.4	0.0	0.0	0.0	29.1	
			폐농약	0.0	502.3	0.0	0.0	0.0	0.0	258.1	244.2	0.0	0.0	0.0	0.0	0.0	
			폐산	253.6	68,375.9	0.0	0.0	0.0	0.0	28,191.8	40,376.0	0.0	0.0	0.0	0.0	61.7	
			폐석면	0.0	1,686.4	0.0	0.0	0.0	0.0	0.0	0.1	1,685.6	0.0	0.0	0.0	0.7	
			폐수처리오니	0.0	693.2	0.0	570.6	0.0	0.0	106.7	0.0	15.9	0.0	0.0	0.0	0.0	
			폐알칼리	3.4	6,177.2	0.0	0.0	0.0	0.0	3,668.6	2,499.0	0.0	0.0	0.0	0.0	13.0	
폐유	38.2		8,654.2	14.6	0.0	0.0	24.4	5,137.2	3,470.5	0.0	0.0	0.0	0.0	45.7			
폐유독물	35.6		1,415.3	0.0	0.0	0.0	0.0	272.8	1,159.8	0.0	0.0	0.0	0.0	18.3			

(단위 : 톤/년)

관할청	시·도	시·군·구	폐기물 종류	발생내역		자가처리				위탁처리					최종보관량		
				전년이월량	'15년도 발생량	소각	매립	재활용	기타	재생처리	중간처리	최종처리	공공처리	수출			
대구청	경상북도	구미시	폐주물사 및 폐사	0.0	2.6	0.0	0.0	0.0	0.0	0.0	0.0	0.0	2.6	0.0	0.0	0.0	
			폐페인트 및 폐락카	96.2	2,538.5	0.0	0.0	0.0	0.0	681.5	1,938.8	0.0	0.0	0.0	0.0	0.0	14.4
			폐합성수지	9.9	1,018.3	0.0	0.0	0.0	0.0	0.0	1,014.8	0.0	0.0	0.0	0.0	0.0	13.4
			폐흡착제 및 폐흡수제	0.0	21.2	18.0	0.0	0.0	0.0	0.0	3.1	0.0	0.0	0.0	0.0	0.0	0.1
			할로겐족유기용제	1.2	85.8	0.0	0.0	0.0	0.0	0.0	59.9	26.9	0.0	0.0	0.0	0.0	0.2
			PCB함유폐기물	0.0	42.9	0.0	0.0	0.0	0.0	0.0	42.9	0.0	0.0	0.0	0.0	0.0	0.0
		군위군	소계	0.0	4,347.6	0.0	0.0	0.0	0.0	3,839.5	6.8	501.3	0.0	0.0	0.0	0.0	0.0
			기타 폐유기용제	0.0	3,836.9	0.0	0.0	0.0	0.0	3,836.9	0.0	0.0	0.0	0.0	0.0	0.0	0.0
			폐산	0.0	1.2	0.0	0.0	0.0	0.0	1.2	0.0	0.0	0.0	0.0	0.0	0.0	0.0
			폐석면	0.0	501.3	0.0	0.0	0.0	0.0	0.0	0.0	501.3	0.0	0.0	0.0	0.0	0.0
			폐유	0.0	2.8	0.0	0.0	0.0	0.0	1.4	1.4	0.0	0.0	0.0	0.0	0.0	0.0
			폐페인트 및 폐락카	0.0	5.4	0.0	0.0	0.0	0.0	0.0	5.4	0.0	0.0	0.0	0.0	0.0	0.0
		김천시	소계	14.9	15,396.4	3,498.4	0.0	0.0	419.9	5,437.4	4,930.1	1,052.7	0.0	0.0	0.0	0.0	72.8
			공정오니	0.0	63.8	0.0	0.0	0.0	0.0	0.0	63.8	0.0	0.0	0.0	0.0	0.0	0.0
			기타 폐유기용제	8.1	8,663.4	3,498.4	0.0	0.0	0.0	3,982.0	1,151.7	0.0	0.0	0.0	0.0	0.0	39.4
			소각재	0.0	385.3	0.0	0.0	0.0	0.0	0.0	0.0	385.3	0.0	0.0	0.0	0.0	0.0
			폐산	0.0	352.5	0.0	0.0	0.0	0.0	352.5	0.0	0.0	0.0	0.0	0.0	0.0	0.0
			폐석면	0.0	446.2	0.0	0.0	0.0	0.0	0.0	0.0	445.0	0.0	0.0	0.0	0.0	1.2
			폐수처리오니	0.0	221.1	0.0	0.0	0.0	0.0	0.0	0.0	221.1	0.0	0.0	0.0	0.0	0.0
			폐알칼리	0.0	154.1	0.0	0.0	0.0	0.0	0.0	154.1	0.0	0.0	0.0	0.0	0.0	0.0
			폐유	6.8	2,046.6	0.0	0.0	0.0	419.9	1,057.2	567.0	0.0	0.0	0.0	0.0	0.0	9.3
			폐유독물	0.0	4.9	0.0	0.0	0.0	0.0	3.6	1.3	0.0	0.0	0.0	0.0	0.0	0.0
			폐페인트 및 폐락카	0.0	44.6	0.0	0.0	0.0	0.0	0.0	44.6	0.0	0.0	0.0	0.0	0.0	0.0
			폐합성수지	0.0	2,941.0	0.0	0.0	0.0	0.0	37.6	2,880.5	0.0	0.0	0.0	0.0	0.0	22.9
			폐흡착제 및 폐흡수제	0.0	6.1	0.0	0.0	0.0	0.0	0.0	4.8	1.3	0.0	0.0	0.0	0.0	0.0

(단위 : 톤/년)

관할청	시·도	시·군·구	폐기물 종류	발생내역		자가처리				위탁처리					최종보관량	
				전년이월량	'15년도 발생량	소각	매립	재활용	기타	재생처리	중간처리	최종처리	공공처리	수출		
대구청	경상북도	김천시	할로겐족유기용제	0.0	63.3	0.0	0.0	0.0	0.0	4.5	58.8	0.0	0.0	0.0	0.0	
			PCB함유폐기물	0.0	3.5	0.0	0.0	0.0	0.0	0.0	0.0	3.5	0.0	0.0	0.0	0.0
		문경시	소계	0.5	2,342.7	0.0	0.0	0.0	0.0	300.3	877.1	1,165.8	0.0	0.0	0.0	0.0
			기타 폐유기용제	0.0	788.0	0.0	0.0	0.0	0.0	217.1	570.9	0.0	0.0	0.0	0.0	0.0
			폐산	0.0	8.1	0.0	0.0	0.0	0.0	8.1	0.0	0.0	0.0	0.0	0.0	0.0
			폐석면	0.0	1,172.9	0.0	0.0	0.0	0.0	0.0	7.1	1,165.8	0.0	0.0	0.0	0.0
			폐유	0.0	344.1	0.0	0.0	0.0	0.0	73.8	270.3	0.0	0.0	0.0	0.0	0.0
			폐페인트 및 페락카	0.5	29.6	0.0	0.0	0.0	0.0	1.3	28.8	0.0	0.0	0.0	0.0	0.0
		봉화군	소계	170.5	38,869.4	0.0	0.0	0.0	0.0	132.7	11.6	38,796.5	0.0	0.0	0.0	99.1
			공정오니	168.4	37,675.3	0.0	0.0	0.0	0.0	0.0	0.0	37,778.1	0.0	0.0	0.0	65.6
			폐내화물 및 도자기조각	0.0	398.3	0.0	0.0	0.0	0.0	0.0	0.0	370.0	0.0	0.0	0.0	28.3
			폐산	0.0	1.8	0.0	0.0	0.0	0.0	0.0	1.8	0.0	0.0	0.0	0.0	0.0
			폐석면	0.0	569.3	0.0	0.0	0.0	0.0	0.0	0.1	567.2	0.0	0.0	0.0	2.0
			폐알칼리	0.0	5.0	0.0	0.0	0.0	0.0	0.0	5.0	0.0	0.0	0.0	0.0	0.0
			폐유	2.1	134.7	0.0	0.0	0.0	0.0	132.7	1.0	0.0	0.0	0.0	0.0	3.1
			폐촉매	0.0	81.2	0.0	0.0	0.0	0.0	0.0	0.0	81.2	0.0	0.0	0.0	0.0
			폐페인트 및 페락카	0.0	3.8	0.0	0.0	0.0	0.0	0.0	3.7	0.0	0.0	0.0	0.0	0.1
		상주시	소계	32.3	1,651.1	0.0	0.0	0.0	0.0	105.6	71.1	1,464.3	0.0	0.0	0.0	42.4
			기타 폐유기용제	0.0	19.7	0.0	0.0	0.0	0.0	0.0	19.7	0.0	0.0	0.0	0.0	0.0
			소각재	30.3	758.8	0.0	0.0	0.0	0.0	0.0	0.0	749.5	0.0	0.0	0.0	39.6
			폐산	1.9	20.7	0.0	0.0	0.0	0.0	22.6	0.0	0.0	0.0	0.0	0.0	0.0
			폐석면	0.0	719.3	0.0	0.0	0.0	0.0	0.0	1.7	714.8	0.0	0.0	0.0	2.8
			폐유	0.1	89.2	0.0	0.0	0.0	0.0	83.0	6.3	0.0	0.0	0.0	0.0	0.0
			폐유독물	0.0	0.4	0.0	0.0	0.0	0.0	0.0	0.4	0.0	0.0	0.0	0.0	0.0
			폐페인트 및 페락카	0.0	43.0	0.0	0.0	0.0	0.0	0.0	43.0	0.0	0.0	0.0	0.0	0.0

(단위 : 톤/년)

관할청	시·도	시·군·구	폐기물 종류	발생내역		자가처리				위탁처리					최종보관량	
				전년이월량	'15년도 발생량	소각	매립	재활용	기타	재생처리	중간처리	최종처리	공공처리	수출		
대구청	경상북도	성주군	소계	1.3	2,737.3	0.0	0.0	0.0	0.0	1,144.2	833.2	746.6	0.0	0.0	14.6	
			기타 폐유기용제	0.0	600.7	0.0	0.0	0.0	0.0	563.7	36.9	0.0	0.0	0.0	0.0	0.1
			소각재	0.0	216.5	0.0	0.0	0.0	0.0	0.0	0.0	216.5	0.0	0.0	0.0	0.0
			폐산	0.0	60.6	0.0	0.0	0.0	0.0	0.0	60.6	0.0	0.0	0.0	0.0	0.0
			폐석면	0.0	539.2	0.0	0.0	0.0	0.0	0.0	0.0	0.0	530.1	0.0	0.0	9.1
			폐유	1.3	1,201.7	0.0	0.0	0.0	0.0	578.8	623.4	0.0	0.0	0.0	0.0	0.8
			폐페인트 및 폐락카	0.0	53.7	0.0	0.0	0.0	0.0	0.0	53.6	0.0	0.0	0.0	0.0	0.1
			폐합성수지	0.0	63.2	0.0	0.0	0.0	0.0	0.0	58.7	0.0	0.0	0.0	0.0	4.5
			할로겐족유기용제	0.0	1.7	0.0	0.0	0.0	0.0	1.7	0.0	0.0	0.0	0.0	0.0	0.0
			소계	0.0	1,595.5	0.0	0.0	0.0	0.0	517.8	58.6	1,019.1	0.0	0.0	0.0	0.0
		안동시	기타 폐유기용제	0.0	5.0	0.0	0.0	0.0	0.0	0.0	5.0	0.0	0.0	0.0	0.0	0.0
			폐산	0.0	32.7	0.0	0.0	0.0	0.0	32.7	0.0	0.0	0.0	0.0	0.0	0.0
			폐석면	0.0	1,019.6	0.0	0.0	0.0	0.0	0.0	0.5	1,019.1	0.0	0.0	0.0	0.0
			폐유	0.0	252.4	0.0	0.0	0.0	0.0	214.3	38.1	0.0	0.0	0.0	0.0	0.0
			폐유독물	0.0	1.4	0.0	0.0	0.0	0.0	0.0	1.4	0.0	0.0	0.0	0.0	0.0
			폐페인트 및 폐락카	0.0	13.6	0.0	0.0	0.0	0.0	0.0	13.6	0.0	0.0	0.0	0.0	0.0
			폐합성수지	0.0	270.8	0.0	0.0	0.0	0.0	270.8	0.0	0.0	0.0	0.0	0.0	0.0
			소계	0.0	432.2	0.0	0.0	0.0	0.0	1.9	0.0	430.3	0.0	0.0	0.0	0.0
		영덕군	소각재	0.0	71.2	0.0	0.0	0.0	0.0	0.0	0.0	71.2	0.0	0.0	0.0	0.0
			폐석면	0.0	359.1	0.0	0.0	0.0	0.0	0.0	0.0	359.1	0.0	0.0	0.0	0.0
			폐유	0.0	1.9	0.0	0.0	0.0	0.0	1.9	0.0	0.0	0.0	0.0	0.0	0.0
			소계	0.0	390.4	0.0	0.0	0.0	0.0	8.6	4.1	377.7	0.0	0.0	0.0	0.0
		영양군	기타 폐유기용제	0.0	0.1	0.0	0.0	0.0	0.0	0.0	0.1	0.0	0.0	0.0	0.0	0.0
			소각재	0.0	2.7	0.0	0.0	0.0	0.0	0.0	0.0	2.7	0.0	0.0	0.0	0.0
			폐석면	0.0	375.2	0.0	0.0	0.0	0.0	0.0	0.2	375.0	0.0	0.0	0.0	0.0
			소계	0.0	390.4	0.0	0.0	0.0	0.0	8.6	4.1	377.7	0.0	0.0	0.0	0.0

(단위 : 톤/년)

관할청	시·도	시·군·구	폐기물 종류	발생내역		자가처리				위탁처리					최종보관량
				전년이월량	'15년도 발생량	소각	매립	재활용	기타	재생처리	중간처리	최종처리	공공처리	수출	
대구청	경상북도	영양군	폐유	0.0	12.4	0.0	0.0	0.0	0.0	8.6	3.8	0.0	0.0	0.0	0.0
		영주시	소계	0.0	8,062.7	0.0	0.0	0.0	0.0	5,287.9	1,933.1	818.5	0.0	0.0	23.2
			기타 폐유기용제	0.0	26.4	0.0	0.0	0.0	0.0	26.2	0.2	0.0	0.0	0.0	0.0
			소각재	0.0	3.2	0.0	0.0	0.0	0.0	0.0	0.0	3.2	0.0	0.0	0.0
			폐산	0.0	5.8	0.0	0.0	0.0	0.0	5.8	0.0	0.0	0.0	0.0	0.0
			폐석면	0.0	837.9	0.0	0.0	0.0	0.0	0.0	1.7	815.3	0.0	0.0	20.9
			폐유	0.0	7,130.2	0.0	0.0	0.0	0.0	5,219.6	1,908.3	0.0	0.0	0.0	2.3
			폐유독물	0.0	2.0	0.0	0.0	0.0	0.0	0.0	2.0	0.0	0.0	0.0	0.0
			폐페인트 및 폐락카	0.0	57.2	0.0	0.0	0.0	0.0	36.3	20.9	0.0	0.0	0.0	0.0
		영천시	소계	144.9	32,259.6	0.0	0.0	281.7	0.0	23,995.5	5,024.5	2,914.9	0.0	0.0	187.9
			공정오니	6.4	827.6	0.0	0.0	0.0	0.0	677.9	0.0	156.1	0.0	0.0	0.0
			기타 폐유기용제	73.6	5,429.8	0.0	0.0	0.0	0.0	4,898.2	514.4	0.0	0.0	0.0	90.8
			분진	0.0	312.2	0.0	0.0	0.0	0.0	0.0	306.2	6.0	0.0	0.0	0.0
			소각재	0.0	1,534.4	0.0	0.0	0.0	0.0	0.0	0.0	1,531.8	0.0	0.0	2.6
			폐산	33.8	16,003.4	0.0	0.0	0.0	0.0	15,999.0	0.0	0.0	0.0	0.0	38.2
			폐석면	0.0	1,201.0	0.0	0.0	0.0	0.0	0.0	1.6	1,192.7	0.0	0.0	6.7
			폐수처리오니	0.0	28.3	0.0	0.0	0.0	0.0	0.0	0.0	28.3	0.0	0.0	0.0
			폐알칼리	0.0	24.3	0.0	0.0	0.0	0.0	0.0	24.3	0.0	0.0	0.0	0.0
			폐유	9.3	5,627.6	0.0	0.0	281.7	0.0	2,266.6	3,072.4	0.0	0.0	0.0	16.2
			폐유독물	0.0	0.7	0.0	0.0	0.0	0.0	0.0	0.7	0.0	0.0	0.0	0.0
			폐페인트 및 폐락카	18.9	1,036.6	0.0	0.0	0.0	0.0	153.8	871.8	0.0	0.0	0.0	29.9
			폐합성수지	0.0	27.9	0.0	0.0	0.0	0.0	0.0	27.9	0.0	0.0	0.0	0.0
			할로겐족유기용제	2.9	205.8	0.0	0.0	0.0	0.0	0.0	205.2	0.0	0.0	0.0	3.5
		예천군	소계	0.0	895.3	0.0	0.0	0.0	0.0	173.3	30.8	691.2	0.0	0.0	0.0
			기타 폐유기용제	0.0	13.7	0.0	0.0	0.0	0.0	0.0	13.7	0.0	0.0	0.0	0.0

(단위 : 톤/년)

관할청	시·도	시·군·구	폐기물 종류	발생내역		자가처리				위탁처리					최종보관량		
				전년이월량	'15년도 발생량	소각	매립	재활용	기타	재생처리	중간처리	최종처리	공공처리	수출			
대구청	경상북도	예천군	폐산	0.0	15.4	0.0	0.0	0.0	0.0	0.0	15.4	0.0	0.0	0.0	0.0	0.0	
			폐석면	0.0	693.6	0.0	0.0	0.0	0.0	0.0	0.0	2.4	691.2	0.0	0.0	0.0	0.0
			폐유	0.0	170.8	0.0	0.0	0.0	0.0	0.0	157.9	12.9	0.0	0.0	0.0	0.0	0.0
			폐페인트 및 페락카	0.0	1.8	0.0	0.0	0.0	0.0	0.0	0.0	1.8	0.0	0.0	0.0	0.0	0.0
		울릉군	소계	0.0	99.8	0.0	0.0	0.0	0.0	0.0	20.4	8.0	71.4	0.0	0.0	0.0	0.0
			기타 폐유기용제	0.0	3.8	0.0	0.0	0.0	0.0	0.0	3.8	0.0	0.0	0.0	0.0	0.0	0.0
			폐석면	0.0	73.9	0.0	0.0	0.0	0.0	0.0	0.0	2.5	71.4	0.0	0.0	0.0	0.0
			폐유	0.0	22.1	0.0	0.0	0.0	0.0	0.0	16.6	5.5	0.0	0.0	0.0	0.0	0.0
		울진군	소계	4.8	1,226.1	0.0	0.0	0.0	0.0	0.0	170.3	358.1	702.5	0.0	0.0	0.0	0.0
			기타 폐유기용제	0.0	39.1	0.0	0.0	0.0	0.0	0.0	0.0	39.1	0.0	0.0	0.0	0.0	0.0
			소각재	0.0	149.1	0.0	0.0	0.0	0.0	0.0	0.0	0.0	149.1	0.0	0.0	0.0	0.0
			폐산	4.7	44.4	0.0	0.0	0.0	0.0	0.0	49.1	0.0	0.0	0.0	0.0	0.0	0.0
			폐석면	0.0	555.8	0.0	0.0	0.0	0.0	0.0	0.0	2.4	553.4	0.0	0.0	0.0	0.0
			폐유	0.1	429.9	0.0	0.0	0.0	0.0	0.0	121.2	308.8	0.0	0.0	0.0	0.0	0.0
			폐페인트 및 페락카	0.0	5.3	0.0	0.0	0.0	0.0	0.0	0.0	5.3	0.0	0.0	0.0	0.0	0.0
			PCB함유폐기물	0.0	2.5	0.0	0.0	0.0	0.0	0.0	0.0	2.5	0.0	0.0	0.0	0.0	0.0
		의성군	소계	2.6	596.6	0.0	0.0	0.0	0.0	0.0	14.2	14.7	569.8	0.0	0.0	0.0	0.5
			분진	0.0	4.3	0.0	0.0	0.0	0.0	0.0	0.0	0.0	4.3	0.0	0.0	0.0	0.0
			소각재	2.6	73.7	0.0	0.0	0.0	0.0	0.0	0.0	0.0	75.8	0.0	0.0	0.0	0.5
			폐석면	0.0	491.2	0.0	0.0	0.0	0.0	0.0	0.0	1.5	489.7	0.0	0.0	0.0	0.0
			폐유	0.0	20.6	0.0	0.0	0.0	0.0	0.0	14.2	6.4	0.0	0.0	0.0	0.0	0.0
			폐페인트 및 페락카	0.0	6.8	0.0	0.0	0.0	0.0	0.0	0.0	6.8	0.0	0.0	0.0	0.0	0.0
		청도군	소계	0.0	676.8	0.0	0.0	0.0	0.0	0.0	67.4	17.9	584.6	0.0	0.0	0.0	6.9
			소각재	0.0	66.0	0.0	0.0	0.0	0.0	0.0	0.0	0.0	66.0	0.0	0.0	0.0	0.0
			폐산	0.0	1.8	0.0	0.0	0.0	0.0	0.0	1.8	0.0	0.0	0.0	0.0	0.0	0.0

(단위 : 톤/년)

관할청	시·도	시·군·구	폐기물 종류	발생내역		자가처리				위탁처리					최종보관량
				전년이월량	'15년도 발생량	소각	매립	재활용	기타	재생처리	중간처리	최종처리	공공처리	수출	
대구청	경상북도	청도군	폐석면	0.0	529.9	0.0	0.0	0.0	0.0	0.0	4.4	518.6	0.0	0.0	6.9
			폐유	0.0	50.0	0.0	0.0	0.0	0.0	43.2	6.8	0.0	0.0	0.0	0.0
			폐페인트 및 페락카	0.0	25.2	0.0	0.0	0.0	0.0	18.5	6.7	0.0	0.0	0.0	0.0
			할로겐족유기용제	0.0	3.9	0.0	0.0	0.0	0.0	3.9	0.0	0.0	0.0	0.0	0.0
		청송군	소계	0.0	494.9	0.0	0.0	0.0	0.0	70.4	5.4	408.5	0.0	0.0	10.6
			폐산	0.0	36.0	0.0	0.0	0.0	0.0	36.0	0.0	0.0	0.0	0.0	0.0
			폐석면	0.0	420.6	0.0	0.0	0.0	0.0	0.0	1.5	408.5	0.0	0.0	10.6
			폐유	0.0	37.1	0.0	0.0	0.0	0.0	34.4	2.7	0.0	0.0	0.0	0.0
			폐페인트 및 페락카	0.0	1.2	0.0	0.0	0.0	0.0	0.0	1.2	0.0	0.0	0.0	0.0
		칠곡군	소계	183.0	21,881.9	0.0	0.0	0.0	0.0	14,875.8	4,358.5	2,741.2	0.0	0.0	89.4
			공정오니	0.0	61.7	0.0	0.0	0.0	0.0	0.0	18.0	43.7	0.0	0.0	0.0
			광재	0.0	0.3	0.0	0.0	0.0	0.0	0.0	0.3	0.0	0.0	0.0	0.0
			기타 폐유기용제	100.9	7,660.7	0.0	0.0	0.0	0.0	7,218.1	530.5	0.0	0.0	0.0	13.0
			소각재	0.0	1,125.7	0.0	0.0	0.0	0.0	0.0	0.0	1,125.7	0.0	0.0	0.0
			폐산	0.0	1,519.4	0.0	0.0	0.0	0.0	1,383.8	128.8	0.0	0.0	0.0	6.8
			폐석면	0.0	633.2	0.0	0.0	0.0	0.0	0.0	0.1	632.9	0.0	0.0	0.2
			폐수처리오니	17.9	926.2	0.0	0.0	0.0	0.0	0.0	0.0	938.7	0.0	0.0	5.4
			폐알칼리	10.0	1,155.8	0.0	0.0	0.0	0.0	607.9	547.9	0.0	0.0	0.0	10.0
			폐유	40.9	7,709.8	0.0	0.0	0.0	0.0	5,533.0	2,170.7	0.0	0.0	0.0	47.0
			폐주물사 및 폐사	0.0	0.2	0.0	0.0	0.0	0.0	0.0	0.0	0.2	0.0	0.0	0.0
			폐페인트 및 페락카	13.3	1,036.1	0.0	0.0	0.0	0.0	115.4	927.0	0.0	0.0	0.0	7.0
			할로겐족유기용제	0.0	17.6	0.0	0.0	0.0	0.0	17.6	0.0	0.0	0.0	0.0	0.0
			PCB함유폐기물	0.0	35.2	0.0	0.0	0.0	0.0	0.0	35.2	0.0	0.0	0.0	0.0
		포항시	소계	818.7	283,436.7	4,570.2	4,530.3	10,848.0	424.3	203,175.1	42,606.1	17,175.6	0.0	0.0	925.8
			공정오니	2.1	5,165.6	259.1	0.0	0.0	0.0	4,288.7	360.6	259.0	0.0	0.0	0.3

(단위 : 톤/년)

관할청	시·도	시·군·구	폐기물 종류	발생내역		자가처리				위탁처리					최종보관량	
				전년이월량	'15년도 발생량	소각	매립	재활용	기타	재생처리	중간처리	최종처리	공공처리	수출		
대구청	경상북도	포항시	광재	0.8	234.3	0.0	0.0	0.0	0.0	233.8	0.0	0.0	0.0	0.0	1.3	
			기타 폐유기용제	42.3	2,048.0	0.0	0.0	0.0	0.0	1,969.0	101.5	0.0	0.0	0.0	0.0	19.8
			분진	109.6	184,357.5	0.0	0.0	0.0	0.0	150,863.8	29,185.6	4,338.3	0.0	0.0	0.0	79.4
			소각재	0.0	2,669.1	0.0	1,786.7	0.0	0.0	0.0	0.0	882.4	0.0	0.0	0.0	0.0
			폐산	118.0	43,052.3	0.0	0.0	10,848.0	99.3	31,651.6	454.1	0.0	0.0	0.0	0.0	117.3
			폐석면	0.0	1,741.7	0.0	0.0	0.0	0.0	0.0	12.2	1,713.5	0.0	0.0	0.0	16.0
			폐수처리오니	0.0	7,919.6	0.0	2,743.6	0.0	0.0	0.0	0.0	5,176.0	0.0	0.0	0.0	0.0
			폐알칼리	0.0	699.8	0.0	0.0	0.0	325.0	85.5	289.3	0.0	0.0	0.0	0.0	0.0
			폐유	537.3	30,775.5	4,311.1	0.0	0.0	0.0	11,703.0	9,857.9	4,761.5	0.0	0.0	0.0	679.3
			폐유독물	0.0	125.0	0.0	0.0	0.0	0.0	0.0	125.0	0.0	0.0	0.0	0.0	0.0
			폐주물사 및 폐사	0.0	0.4	0.0	0.0	0.0	0.0	0.0	0.0	0.4	0.0	0.0	0.0	0.0
			폐촉매	0.0	17.7	0.0	0.0	0.0	0.0	17.7	0.0	0.0	0.0	0.0	0.0	0.0
			폐페인트 및 폐락카	8.6	4,277.9	0.0	0.0	0.0	0.0	2,311.9	1,962.2	0.0	0.0	0.0	0.0	12.4
			폐합성고무	0.0	50.1	0.0	0.0	0.0	0.0	50.1	0.0	0.0	0.0	0.0	0.0	0.0
			폐합성수지	0.0	138.7	0.0	0.0	0.0	0.0	0.0	138.7	0.0	0.0	0.0	0.0	0.0
			폐흡착제 및 폐흡수제	0.0	48.8	0.0	0.0	0.0	0.0	0.0	4.3	44.5	0.0	0.0	0.0	0.0
		PCB함유폐기물	0.0	114.7	0.0	0.0	0.0	0.0	0.0	114.7	0.0	0.0	0.0	0.0	0.0	
		대구경북 경자청		소계	0.0	169.3	0.0	0.0	0.0	0.0	0.0	15.6	153.7	0.0	0.0	0.0
				폐산	0.0	15.6	0.0	0.0	0.0	0.0	0.0	15.6	0.0	0.0	0.0	0.0
				폐석면	0.0	153.7	0.0	0.0	0.0	0.0	0.0	0.0	153.7	0.0	0.0	0.0
낙동강청	경상남도	합계	2,754.7	371,504.5	129.6	167.6	7,890.2	125.3	196,197.1	80,363.2	51,981.8	42.6	0.0	37,361.8		
		거제시	소계	244.0	16,940.3	129.5	0.0	0.0	0.0	7,001.4	5,374.2	4,314.5	0.0	0.0	364.7	
			기타 폐유기용제	0.0	60.6	0.0	0.0	0.0	0.0	0.2	60.4	0.0	0.0	0.0	0.0	
			분진	8.4	1,099.9	0.0	0.0	0.0	0.0	0.0	0.0	1,071.5	0.0	0.0	36.8	
			소각재	45.4	2,662.8	0.0	0.0	0.0	0.0	0.0	0.0	2,702.9	0.0	0.0	5.3	

(단위 : 톤/년)

관할청	시·도	시·군·구	폐기물 종류	발생내역		자가처리				위탁처리					최종보관량
				전년이월량	'15년도 발생량	소각	매립	재활용	기타	재생처리	중간처리	최종처리	공공처리	수출	
낙동강청	경상남도	거제시	폐산	0.0	1,056.2	0.0	0.0	0.0	0.0	1,054.7	0.7	0.0	0.0	0.0	0.8
			폐석면	0.0	542.9	0.0	0.0	0.0	0.0	0.0	2.8	540.1	0.0	0.0	0.0
			폐유	160.4	4,356.6	129.5	0.0	0.0	0.0	3,877.0	307.7	0.0	0.0	0.0	202.8
			폐페인트 및 페락카	29.8	7,151.7	0.0	0.0	0.0	0.0	2,067.9	4,994.6	0.0	0.0	0.0	119.0
			할로겐족유기용제	0.0	1.6	0.0	0.0	0.0	0.0	1.6	0.0	0.0	0.0	0.0	0.0
			PCB함유폐기물	0.0	8.0	0.0	0.0	0.0	0.0	0.0	8.0	0.0	0.0	0.0	0.0
		거창군	소계	0.0	1,321.2	0.0	0.0	0.0	0.0	497.3	81.5	742.4	0.0	0.0	0.0
			공정오니	0.0	41.9	0.0	0.0	0.0	0.0	0.0	0.0	41.9	0.0	0.0	0.0
			기타 폐유기용제	0.0	0.4	0.0	0.0	0.0	0.0	0.0	0.4	0.0	0.0	0.0	0.0
			소각재	0.0	34.7	0.0	0.0	0.0	0.0	0.0	0.0	34.7	0.0	0.0	0.0
			폐농약	0.0	50.3	0.0	0.0	0.0	0.0	0.0	50.3	0.0	0.0	0.0	0.0
			폐산	0.0	18.2	0.0	0.0	0.0	0.0	18.2	0.0	0.0	0.0	0.0	0.0
			폐석면	0.0	665.8	0.0	0.0	0.0	0.0	0.0	0.0	665.8	0.0	0.0	0.0
			폐유	0.0	507.3	0.0	0.0	0.0	0.0	479.1	28.2	0.0	0.0	0.0	0.0
			폐페인트 및 페락카	0.0	2.0	0.0	0.0	0.0	0.0	0.0	2.0	0.0	0.0	0.0	0.0
			폐흡착제 및 폐흡수제	0.0	0.6	0.0	0.0	0.0	0.0	0.0	0.6	0.0	0.0	0.0	0.0
		고성군	소계	2.9	2,913.4	0.0	0.0	0.0	0.0	992.3	1,024.5	896.6	0.0	0.0	2.9
			기타 폐유기용제	0.0	0.4	0.0	0.0	0.0	0.0	0.0	0.4	0.0	0.0	0.0	0.0
			소각재	0.0	183.7	0.0	0.0	0.0	0.0	0.0	0.0	183.7	0.0	0.0	0.0
			폐산	0.0	167.3	0.0	0.0	0.0	0.0	136.5	30.8	0.0	0.0	0.0	0.0
			폐석면	0.0	712.9	0.0	0.0	0.0	0.0	0.0	0.0	712.9	0.0	0.0	0.0
			폐유	0.0	329.4	0.0	0.0	0.0	0.0	282.2	47.2	0.0	0.0	0.0	0.0
			폐페인트 및 페락카	2.9	1,449.0	0.0	0.0	0.0	0.0	573.6	875.4	0.0	0.0	0.0	2.9
			PCB함유폐기물	0.0	70.7	0.0	0.0	0.0	0.0	0.0	70.7	0.0	0.0	0.0	0.0
		김해시	소계	334.6	48,037.6	0.0	0.0	7,171.3	0.0	22,754.7	14,196.2	3,877.3	34.9	0.0	337.8

(단위 : 톤/년)

관할청	시·도	시·군·구	폐기물 종류	발생내역		자가처리				위탁처리					최종보관량		
				전년이월량	'15년도 발생량	소각	매립	재활용	기타	재생처리	중간처리	최종처리	공공처리	수출			
낙동강청	경상남도	김해시	공정오니	0.0	18.4	0.0	0.0	0.0	0.0	0.0	0.0	0.0	18.4	0.0	0.0	0.0	
			기타 폐유기용제	90.3	9,592.1	0.0	0.0	5,163.7	0.0	3,375.5	1,080.3	0.0	0.0	0.0	0.0	0.0	62.9
			분진	0.0	19.6	0.0	0.0	0.0	0.0	0.0	0.0	19.6	0.0	0.0	0.0	0.0	0.0
			소각재	0.0	2,191.1	0.0	0.0	0.0	0.0	0.0	0.0	2,191.1	0.0	0.0	0.0	0.0	0.0
			폐산	0.0	6,513.8	0.0	0.0	0.0	0.0	6,180.6	333.2	0.0	0.0	0.0	0.0	0.0	0.0
			폐석면	0.0	1,575.8	0.0	0.0	0.0	0.0	0.0	27.9	1,510.4	34.9	0.0	0.0	0.0	2.6
			폐수처리오니	0.0	137.8	0.0	0.0	0.0	0.0	0.0	0.0	137.8	0.0	0.0	0.0	0.0	0.0
			폐알칼리	0.0	83.3	0.0	0.0	0.0	0.0	0.0	83.3	0.0	0.0	0.0	0.0	0.0	0.0
			폐유	216.2	23,368.4	0.0	0.0	2,007.6	0.0	12,448.3	8,910.4	0.0	0.0	0.0	0.0	0.0	218.3
			폐유독물	0.0	0.2	0.0	0.0	0.0	0.0	0.0	0.2	0.0	0.0	0.0	0.0	0.0	0.0
			폐페인트 및 폐락카	13.8	3,668.2	0.0	0.0	0.0	0.0	729.2	2,913.1	0.0	0.0	0.0	0.0	0.0	39.7
			폐합성수지	0.0	6.9	0.0	0.0	0.0	0.0	6.4	0.5	0.0	0.0	0.0	0.0	0.0	0.0
			폐흡착제 및 폐흡수제	0.0	1.2	0.0	0.0	0.0	0.0	1.2	0.0	0.0	0.0	0.0	0.0	0.0	0.0
			할로겐족유기용제	0.0	25.0	0.0	0.0	0.0	0.0	13.5	11.5	0.0	0.0	0.0	0.0	0.0	0.0
		PCB함유폐기물	14.3	835.8	0.0	0.0	0.0	0.0	0.0	835.8	0.0	0.0	0.0	0.0	0.0	14.3	
		마산시	소계	0.0	3,010.0	0.0	0.0	0.0	0.0	2,189.7	820.1	0.2	0.0	0.0	0.0	0.0	
			기타 폐유기용제	0.0	16.6	0.0	0.0	0.0	0.0	11.9	4.7	0.0	0.0	0.0	0.0	0.0	
			폐산	0.0	48.2	0.0	0.0	0.0	0.0	48.2	0.0	0.0	0.0	0.0	0.0	0.0	
			폐석면	0.0	0.2	0.0	0.0	0.0	0.0	0.0	0.0	0.2	0.0	0.0	0.0	0.0	
			폐유	0.0	2,136.2	0.0	0.0	0.0	0.0	2,129.6	6.6	0.0	0.0	0.0	0.0	0.0	
			PCB함유폐기물	0.0	808.8	0.0	0.0	0.0	0.0	0.0	808.8	0.0	0.0	0.0	0.0	0.0	
		밀양시	소계	46.3	34,154.6	0.1	0.0	1.0	0.0	2,387.1	1,608.8	1,620.2	0.0	0.0	0.0	28,583.7	
			기타 폐유기용제	0.0	281.1	0.0	0.0	0.0	0.0	262.0	19.1	0.0	0.0	0.0	0.0	0.0	
			소각재	0.0	530.5	0.0	0.0	0.0	0.0	0.0	0.0	530.5	0.0	0.0	0.0	0.0	
			폐산	45.7	1,603.9	0.0	0.0	0.0	0.0	1,588.5	61.1	0.0	0.0	0.0	0.0	0.0	

(단위 : 톤/년)

관할청	시·도	시·군·구	폐기물 종류	발생내역		자가처리				위탁처리					최종보관량	
				전년이월량	'15년도 발생량	소각	매립	재활용	기타	재생처리	중간처리	최종처리	공공처리	수출		
낙동강청	경상남도	밀양시	폐석면	0.0	1,089.0	0.0	0.0	0.0	0.0	0.0	0.0	0.2	1,088.8	0.0	0.0	0.0
			폐유	0.6	29,860.2	0.0	0.0	1.0	0.0	498.4	1,347.1	0.0	0.0	0.0	0.0	28,014.3
			폐유독물	0.0	1.0	0.0	0.0	0.0	0.0	0.0	1.0	0.0	0.0	0.0	0.0	0.0
			폐촉매	0.0	0.9	0.0	0.0	0.0	0.0	0.0	0.0	0.0	0.9	0.0	0.0	0.0
			폐페인트 및 페락카	0.0	787.8	0.1	0.0	0.0	0.0	38.2	180.1	0.0	0.0	0.0	0.0	569.4
			PCB함유폐기물	0.0	0.2	0.0	0.0	0.0	0.0	0.0	0.2	0.0	0.0	0.0	0.0	0.0
		부산진해 경자청	소계	69.5	9,118.4	0.0	0.0	0.0	0.0	8,226.7	308.9	168.6	0.0	0.0	0.0	483.7
			기타 폐유기용제	0.0	31.9	0.0	0.0	0.0	0.0	1.5	30.4	0.0	0.0	0.0	0.0	0.0
			폐산	0.0	44.7	0.0	0.0	0.0	0.0	44.7	0.0	0.0	0.0	0.0	0.0	0.0
			폐석면	0.0	166.1	0.0	0.0	0.0	0.0	0.0	0.0	166.1	0.0	0.0	0.0	0.0
			폐수처리오니	0.0	2.5	0.0	0.0	0.0	0.0	0.0	0.0	2.5	0.0	0.0	0.0	0.0
			폐유	69.5	8,867.3	0.0	0.0	0.0	0.0	8,179.3	275.4	0.0	0.0	0.0	0.0	482.1
			폐유독물	0.0	1.5	0.0	0.0	0.0	0.0	0.0	1.5	0.0	0.0	0.0	0.0	0.0
			폐페인트 및 페락카	0.0	4.4	0.0	0.0	0.0	0.0	1.2	1.6	0.0	0.0	0.0	0.0	1.6
		사천시	소계	78.1	5,645.6	0.0	0.0	0.0	0.0	1,327.1	2,688.7	1,638.0	0.0	0.0	0.0	69.9
			기타 폐유기용제	2.2	565.9	0.0	0.0	0.0	0.0	557.7	8.5	0.0	0.0	0.0	0.0	1.9
			소각재	23.1	485.9	0.0	0.0	0.0	0.0	0.0	0.0	509.0	0.0	0.0	0.0	0.0
			폐산	26.9	215.7	0.0	0.0	0.0	0.0	117.2	107.2	0.0	0.0	0.0	0.0	18.2
			폐석면	0.0	640.9	0.0	0.0	0.0	0.0	0.0	0.7	637.1	0.0	0.0	0.0	3.1
			폐수처리오니	0.0	491.9	0.0	0.0	0.0	0.0	0.0	0.0	491.9	0.0	0.0	0.0	0.0
			폐유	5.2	1,717.2	0.0	0.0	0.0	0.0	635.9	1,065.3	0.0	0.0	0.0	0.0	21.2
			폐페인트 및 페락카	20.7	1,525.9	0.0	0.0	0.0	0.0	14.1	1,507.0	0.0	0.0	0.0	0.0	25.5
			할로겐족유기용제	0.0	2.2	0.0	0.0	0.0	0.0	2.2	0.0	0.0	0.0	0.0	0.0	0.0
			소계	0.0	3,086.2	0.0	0.0	0.0	0.0	24.1	2,569.3	490.5	0.0	0.0	0.0	2.3
		산청군	기타 폐유기용제	0.0	0.5	0.0	0.0	0.0	0.0	0.0	0.5	0.0	0.0	0.0	0.0	0.0

(단위 : 톤/년)

관할청	시·도	시·군·구	폐기물 종류	발생내역		자가처리				위탁처리					최종보관량		
				전년이월량	'15년도 발생량	소각	매립	재활용	기타	재생처리	중간처리	최종처리	공공처리	수출			
낙동강청	경상남도	산청군	소각재	0.0	63.7	0.0	0.0	0.0	0.0	0.0	0.0	0.0	63.7	0.0	0.0	0.0	
			폐산	0.0	273.6	0.0	0.0	0.0	0.0	11.1	260.2	0.0	0.0	0.0	0.0	2.3	
			폐석면	0.0	428.2	0.0	0.0	0.0	0.0	0.0	1.4	426.8	0.0	0.0	0.0	0.0	
			폐유	0.0	2,296.4	0.0	0.0	0.0	0.0	13.0	2,283.4	0.0	0.0	0.0	0.0	0.0	
			폐페인트 및 페락카	0.0	23.8	0.0	0.0	0.0	0.0	0.0	23.8	0.0	0.0	0.0	0.0	0.0	
		양산시	소계	1,379.0	57,817.5	0.0	156.3	13.2	76.8	35,457.8	18,080.6	3,800.6	0.0	0.0	0.0	1,611.2	
			공정오니	9.0	484.7	0.0	0.0	0.0	0.0	0.0	18.5	472.7	0.0	0.0	0.0	2.5	
			광재	1.8	359.1	0.0	0.0	0.0	0.0	360.9	0.0	0.0	0.0	0.0	0.0	0.0	
			기타 폐유기용제	1,003.6	2,466.2	0.0	0.0	13.2	0.0	1,375.7	1,110.2	0.0	0.0	0.0	0.0	970.7	
			분진	29.9	1,072.7	0.0	0.0	0.0	0.0	0.0	15.2	1,058.2	0.0	0.0	0.0	29.2	
			소각재	0.0	1,060.6	0.0	156.3	0.0	0.0	0.0	0.0	904.3	0.0	0.0	0.0	0.0	
			폐산	56.0	14,167.4	0.0	0.0	0.0	76.8	13,383.7	725.4	0.0	0.0	0.0	0.0	37.5	
			폐석면	0.0	772.8	0.0	0.0	0.0	0.0	0.0	0.7	772.1	0.0	0.0	0.0	0.0	
			폐수처리오니	9.7	972.1	0.0	0.0	0.0	0.0	386.5	0.0	593.3	0.0	0.0	0.0	2.0	
			폐알칼리	0.0	189.8	0.0	0.0	0.0	0.0	0.0	189.8	0.0	0.0	0.0	0.0	0.0	
			폐유	221.3	33,556.0	0.0	0.0	0.0	0.0	19,139.5	14,420.8	0.0	0.0	0.0	0.0	217.0	
			폐유독물	0.0	15.3	0.0	0.0	0.0	0.0	0.0	15.3	0.0	0.0	0.0	0.0	0.0	
			폐페인트 및 페락카	45.0	2,274.8	0.0	0.0	0.0	0.0	535.9	1,442.0	0.0	0.0	0.0	0.0	341.9	
			폐합성고무	0.0	109.8	0.0	0.0	0.0	0.0	109.8	0.0	0.0	0.0	0.0	0.0	0.0	
			폐합성수지	0.0	34.2	0.0	0.0	0.0	0.0	0.0	26.3	0.0	0.0	0.0	0.0	7.9	
			폐흡착제 및 폐흡수제	0.0	6.6	0.0	0.0	0.0	0.0	6.6	0.0	0.0	0.0	0.0	0.0	0.0	
			할로겐족유기용제	2.7	275.4	0.0	0.0	0.0	0.0	159.2	116.4	0.0	0.0	0.0	0.0	2.5	
			의령군	소계	7.0	1,055.4	0.0	0.0	0.0	0.0	129.1	325.0	606.2	0.0	0.0	0.0	2.1
				기타 폐유기용제	1.9	2.3	0.0	0.0	0.0	0.0	0.0	4.2	0.0	0.0	0.0	0.0	0.0
				분진	4.5	38.4	0.0	0.0	0.0	0.0	0.0	0.0	42.9	0.0	0.0	0.0	0.0

(단위 : 톤/년)

관할청	시·도	시·군·구	폐기물 종류	발생내역		자가처리				위탁처리					최종보관량		
				전년이월량	'15년도 발생량	소각	매립	재활용	기타	재생처리	중간처리	최종처리	공공처리	수출			
낙동강청	경상남도	의령군	안정화 또는 고형화 처리물	0.0	0.0	0.0	0.0	0.0	0.0	0.0	0.0	0.0	0.0	0.0	0.0		
			폐산	0.0	73.1	0.0	0.0	0.0	0.0	7.5	65.6	0.0	0.0	0.0	0.0	0.0	
			폐석면	0.6	568.7	0.0	0.0	0.0	0.0	0.0	3.9	563.3	0.0	0.0	0.0	2.1	
			폐유	0.0	273.4	0.0	0.0	0.0	0.0	116.0	157.4	0.0	0.0	0.0	0.0	0.0	
			폐페인트 및 페락카	0.0	98.0	0.0	0.0	0.0	0.0	5.6	92.4	0.0	0.0	0.0	0.0	0.0	
			폐흡착제 및 폐흡수제	0.0	1.5	0.0	0.0	0.0	0.0	0.0	1.5	0.0	0.0	0.0	0.0	0.0	
		진주시	소계	55.5	6,457.7	0.0	0.0	0.0	0.0	3,316.9	1,244.8	1,883.5	0.0	0.0	0.0	68.0	
			공정오니	0.0	16.2	0.0	0.0	0.0	0.0	0.0	0.0	16.2	0.0	0.0	0.0	0.0	
			광재	0.0	5.6	0.0	0.0	0.0	0.0	0.0	0.0	5.6	0.0	0.0	0.0	0.0	
			기타 폐유기용제	14.9	1,889.3	0.0	0.0	0.0	0.0	1,870.8	18.5	0.0	0.0	0.0	0.0	14.9	
			소각재	26.3	512.1	0.0	0.0	0.0	0.0	0.0	0.0	507.6	0.0	0.0	0.0	30.8	
			폐농약	0.0	5.5	0.0	0.0	0.0	0.0	0.0	5.5	0.0	0.0	0.0	0.0	0.0	
			폐산	1.6	360.5	0.0	0.0	0.0	0.0	358.1	0.7	0.0	0.0	0.0	0.0	3.3	
			폐석면	0.0	1,340.8	0.0	0.0	0.0	0.0	0.0	0.1	1,340.7	0.0	0.0	0.0	0.0	
			폐수처리오니	0.0	12.5	0.0	0.0	0.0	0.0	0.0	0.0	12.5	0.0	0.0	0.0	0.0	
			폐알칼리	0.0	45.2	0.0	0.0	0.0	0.0	45.0	0.2	0.0	0.0	0.0	0.0	0.0	
			폐유	12.7	1,973.8	0.0	0.0	0.0	0.0	956.1	1,011.4	0.0	0.0	0.0	0.0	19.0	
			폐유독물	0.0	19.4	0.0	0.0	0.0	0.0	0.0	19.4	0.0	0.0	0.0	0.0	0.0	
			폐주물사 및 폐사	0.0	0.9	0.0	0.0	0.0	0.0	0.0	0.0	0.9	0.0	0.0	0.0	0.0	
			폐페인트 및 페락카	0.0	224.3	0.0	0.0	0.0	0.0	69.1	155.2	0.0	0.0	0.0	0.0	0.0	
			할로겐족유기용제	0.0	51.6	0.0	0.0	0.0	0.0	17.8	33.8	0.0	0.0	0.0	0.0	0.0	
			진해시	소계	0.0	1.7	0.0	0.0	0.0	0.0	0.0	0.0	1.7	0.0	0.0	0.0	0.0
				폐석면	0.0	1.7	0.0	0.0	0.0	0.0	0.0	0.0	1.7	0.0	0.0	0.0	0.0
				폐페인트 및 페락카	0.0	0.0	0.0	0.0	0.0	0.0	0.0	0.0	0.0	0.0	0.0	0.0	0.0
		창녕군	소계	7.2	2,164.3	0.0	0.0	0.0	0.0	615.6	659.7	887.4	0.0	0.0	0.0	8.8	

(단위 : 톤/년)

관할청	시·도	시·군·구	폐기물 종류	발생내역		자가처리				위탁처리					최종보관량	
				전년이월량	'15년도 발생량	소각	매립	재활용	기타	재생처리	중간처리	최종처리	공공처리	수출		
낙동강청	경상남도	창녕군	기타 폐유기용제	0.2	80.5	0.0	0.0	0.0	0.0	79.3	1.0	0.0	0.0	0.0	0.4	
			소각재	0.0	281.8	0.0	0.0	0.0	0.0	0.0	0.0	281.8	0.0	0.0	0.0	0.0
			폐산	1.0	47.4	0.0	0.0	0.0	0.0	46.4	0.0	0.0	0.0	0.0	0.0	2.0
			폐석면	0.0	594.8	0.0	0.0	0.0	0.0	0.0	0.0	594.8	0.0	0.0	0.0	0.0
			폐유	4.1	955.9	0.0	0.0	0.0	0.0	481.9	473.3	0.0	0.0	0.0	0.0	4.8
			폐주물사 및 폐사	0.0	10.8	0.0	0.0	0.0	0.0	0.0	0.0	10.8	0.0	0.0	0.0	0.0
			폐페인트 및 페락카	1.9	193.1	0.0	0.0	0.0	0.0	8.0	185.4	0.0	0.0	0.0	0.0	1.6
		창원시	소계	411.6	130,315.3	0.0	11.3	0.8	0.0	74,629.9	26,154.2	24,295.6	6.5	0.0	5,628.6	
			공정오니	4.4	2,758.0	0.0	0.0	0.0	0.0	2,263.9	0.0	494.9	0.0	0.0	3.6	
			광재	18.5	131.9	0.0	0.0	0.0	0.0	134.4	0.0	0.0	0.0	0.0	16.0	
			기타 폐유기용제	9.8	829.9	0.0	0.0	0.0	0.0	760.6	75.6	0.0	0.0	0.0	3.5	
			분진	152.6	43,078.8	0.0	0.0	0.0	0.0	31,814.1	0.0	11,359.8	0.0	0.0	57.5	
			소각재	16.4	6,947.8	0.0	0.0	0.0	0.0	0.0	0.0	6,939.5	0.0	0.0	24.7	
			폐산	51.7	15,248.3	0.0	0.0	0.0	0.0	15,073.8	132.0	0.0	0.0	0.0	94.2	
			폐석면	0.0	2,626.5	0.0	0.0	0.0	0.0	0.0	49.9	2,563.1	0.0	0.0	13.5	
			폐수처리오니	13.2	4,817.0	0.0	11.3	0.0	0.0	1,832.4	30.1	2,925.5	6.5	0.0	24.4	
			폐알칼리	0.0	86.9	0.0	0.0	0.0	0.0	16.1	39.6	3.7	0.0	0.0	27.5	
			폐유	113.6	42,069.1	0.0	0.0	0.8	0.0	20,996.3	20,914.2	0.0	0.0	0.0	271.4	
			폐유독물	0.0	17.4	0.0	0.0	0.0	0.0	0.3	17.1	0.0	0.0	0.0	0.0	
			폐주물사 및 폐사	0.0	7.6	0.0	0.0	0.0	0.0	0.0	0.0	7.6	0.0	0.0	0.0	
			폐페인트 및 페락카	29.9	11,267.9	0.0	0.0	0.0	0.0	1,642.3	4,564.4	0.0	0.0	0.0	5,091.1	
			폐합성수지	0.0	73.5	0.0	0.0	0.0	0.0	5.0	68.5	0.0	0.0	0.0	0.0	
			폐흡착제 및 폐흡수제	0.0	89.6	0.0	0.0	0.0	0.0	9.2	78.9	1.5	0.0	0.0	0.0	
			할로겐족유기용제	0.2	91.7	0.0	0.0	0.0	0.0	81.5	9.8	0.0	0.0	0.0	0.6	
			PCB함유폐기물	1.3	173.4	0.0	0.0	0.0	0.0	0.0	174.1	0.0	0.0	0.0	0.6	

(단위 : 톤/년)

관할청	시·도	시·군·구	폐기물 종류	발생내역		자가처리				위탁처리					최종보관량	
				전년이월량	'15년도 발생량	소각	매립	재활용	기타	재생처리	중간처리	최종처리	공공처리	수출		
낙동강청	경상남도	통영시	소계	22.4	8,934.4	0.0	0.0	0.0	0.0	4,814.6	2,672.1	1,389.0	0.0	0.0	81.1	
			기타 폐유기용제	0.3	13.1	0.0	0.0	0.0	0.0	0.4	13.0	0.0	0.0	0.0	0.0	0.0
			분진	0.0	2.0	0.0	0.0	0.0	0.0	0.0	0.0	2.0	0.0	0.0	0.0	0.0
			소각재	14.6	894.9	0.0	0.0	0.0	0.0	0.0	0.0	878.5	0.0	0.0	0.0	31.0
			폐산	0.0	135.6	0.0	0.0	0.0	0.0	135.6	0.0	0.0	0.0	0.0	0.0	0.0
			폐석면	0.0	495.5	0.0	0.0	0.0	0.0	0.0	0.0	495.5	0.0	0.0	0.0	0.0
			폐수처리오니	0.0	13.0	0.0	0.0	0.0	0.0	0.0	0.0	13.0	0.0	0.0	0.0	0.0
			폐유	0.3	4,310.8	0.0	0.0	0.0	0.0	3,442.2	853.5	0.0	0.0	0.0	0.0	15.4
			폐유독물	0.0	1.1	0.0	0.0	0.0	0.0	0.0	1.1	0.0	0.0	0.0	0.0	0.0
			폐페인트 및 폐락카	7.2	3,059.0	0.0	0.0	0.0	0.0	1,236.4	1,795.1	0.0	0.0	0.0	0.0	34.7
			폐합성수지	0.0	7.7	0.0	0.0	0.0	0.0	0.0	7.7	0.0	0.0	0.0	0.0	0.0
			할로겐족유기용제	0.0	1.7	0.0	0.0	0.0	0.0	0.0	1.7	0.0	0.0	0.0	0.0	0.0
		함안군	소계	95.2	38,925.5	0.0	0.0	703.9	48.5	31,793.2	2,482.4	3,875.7	1.2	0.0	115.8	
			기타 폐유기용제	9.0	2,470.1	0.0	0.0	0.0	0.0	2,075.3	395.0	0.0	0.0	0.0	8.8	
			분진	17.9	20,247.9	0.0	0.0	0.0	48.5	19,560.7	0.0	650.1	0.0	0.0	6.5	
			소각재	0.0	2,495.9	0.0	0.0	0.0	0.0	0.0	0.0	2,495.9	0.0	0.0	0.0	
			폐산	18.0	4,041.1	0.0	0.0	0.0	0.0	3,989.9	44.7	0.0	0.0	0.0	24.5	
			폐석면	0.0	730.9	0.0	0.0	0.0	0.0	0.0	0.0	729.7	1.2	0.0	0.0	
			폐수처리오니	0.0	20.5	0.0	0.0	0.0	0.0	0.0	20.5	0.0	0.0	0.0	0.0	
			폐알칼리	0.0	94.9	0.0	0.0	0.0	0.0	8.8	86.1	0.0	0.0	0.0	0.0	
			폐유	9.7	5,744.3	0.0	0.0	258.9	0.0	4,466.3	1,004.4	0.0	0.0	0.0	24.4	
			폐페인트 및 폐락카	40.6	2,027.4	0.0	0.0	445.0	0.0	798.5	772.9	0.0	0.0	0.0	51.6	
			할로겐족유기용제	0.0	893.7	0.0	0.0	0.0	0.0	893.7	0.0	0.0	0.0	0.0	0.0	
PCB함유폐기물	0.0	158.8	0.0	0.0	0.0	0.0	0.0	158.8	0.0	0.0	0.0	0.0				
함양군	소계	1.4	556.0	0.0	0.0	0.0	0.0	26.7	3.8	525.7	0.0	0.0	1.2			

(단위 : 톤/년)

관할청	시·도	시·군·구	폐기물 종류	발생내역		자가처리				위탁처리					최종보관량	
				전년이월량	'15년도 발생량	소각	매립	재활용	기타	재생처리	중간처리	최종처리	공공처리	수출		
낙동강청	경상남도	함양군	기타 폐유기용제	0.0	2.2	0.0	0.0	0.0	0.0	1.0	1.2	0.0	0.0	0.0	0.0	
			소각재	0.0	88.2	0.0	0.0	0.0	0.0	0.0	0.0	88.2	0.0	0.0	0.0	0.0
			폐산	0.0	21.1	0.0	0.0	0.0	0.0	21.1	0.0	0.0	0.0	0.0	0.0	0.0
			폐석면	0.0	437.5	0.0	0.0	0.0	0.0	0.0	0.0	437.5	0.0	0.0	0.0	0.0
			폐유	1.4	6.5	0.0	0.0	0.0	0.0	4.6	2.1	0.0	0.0	0.0	0.0	1.2
			폐페인트 및 폐락카	0.0	0.5	0.0	0.0	0.0	0.0	0.0	0.5	0.0	0.0	0.0	0.0	0.0
		합천군	소계	0.0	1,049.4	0.0	0.0	0.0	0.0	12.9	68.4	968.1	0.0	0.0	0.0	0.0
			기타 폐유기용제	0.0	0.2	0.0	0.0	0.0	0.0	0.0	0.2	0.0	0.0	0.0	0.0	0.0
			분진	0.0	0.2	0.0	0.0	0.0	0.0	0.0	0.0	0.2	0.0	0.0	0.0	0.0
			소각재	0.0	17.4	0.0	0.0	0.0	0.0	0.0	0.0	17.4	0.0	0.0	0.0	0.0
			폐산	0.0	2.8	0.0	0.0	0.0	0.0	2.8	0.0	0.0	0.0	0.0	0.0	0.0
			폐석면	0.0	950.5	0.0	0.0	0.0	0.0	0.0	0.0	950.5	0.0	0.0	0.0	0.0
			폐유	0.0	78.3	0.0	0.0	0.0	0.0	10.1	68.2	0.0	0.0	0.0	0.0	0.0
		영산강청	경상남도	합계	335.8	2,041.9	0.0	0.0	0.0	0.0	540.7	445.4	1,253.4	2.2	0.0	136.0
남해군	소계			0.0	696.8	0.0	0.0	0.0	0.0	6.4	2.6	687.5	0.0	0.0	0.3	
	폐산			0.0	4.8	0.0	0.0	0.0	0.0	4.8	0.0	0.0	0.0	0.0	0.0	
	폐석면			0.0	689.7	0.0	0.0	0.0	0.0	0.0	1.9	687.5	0.0	0.0	0.3	
	폐유			0.0	1.7	0.0	0.0	0.0	0.0	1.6	0.1	0.0	0.0	0.0	0.0	
	폐페인트 및 폐락카			0.0	0.6	0.0	0.0	0.0	0.0	0.0	0.6	0.0	0.0	0.0	0.0	
하동군	소계			335.8	1,345.1	0.0	0.0	0.0	0.0	534.3	442.8	565.9	2.2	0.0	135.7	
	기타 폐유기용제			0.0	10.9	0.0	0.0	0.0	0.0	0.0	10.9	0.0	0.0	0.0	0.0	
	소각재			0.0	31.9	0.0	0.0	0.0	0.0	0.0	0.0	31.9	0.0	0.0	0.0	
	폐산			0.0	108.3	0.0	0.0	0.0	0.0	108.3	0.0	0.0	0.0	0.0	0.0	
	폐석면			0.0	550.3	0.0	0.0	0.0	0.0	0.0	14.3	533.8	2.2	0.0	0.0	
	폐유			335.8	485.3	0.0	0.0	0.0	0.0	302.8	382.6	0.0	0.0	0.0	135.7	

(단위 : 톤/년)

관할청	시·도	시·군·구	폐기물 종류	발생내역		자가처리				위탁처리					최종보관량		
				전년이월량	'15년도 발생량	소각	매립	재활용	기타	재생처리	중간처리	최종처리	공공처리	수출			
영산강청	경상남도	하동군	폐유독물	0.0	0.5	0.0	0.0	0.0	0.0	0.0	0.0	0.5	0.0	0.0	0.0	0.0	
			폐촉매	0.0	123.2	0.0	0.0	0.0	0.0	123.2	0.0	0.0	0.0	0.0	0.0	0.0	0.0
			폐페인트 및 폐락카	0.0	34.5	0.0	0.0	0.0	0.0	0.0	34.5	0.0	0.0	0.0	0.0	0.0	0.0
			폐흡착제 및 폐흡수제	0.0	0.2	0.0	0.0	0.0	0.0	0.0	0.0	0.2	0.0	0.0	0.0	0.0	0.0
영산강청	제주특별자치도	합계		50.8	9,161.3	0.0	0.0	0.0	0.0	5,258.3	1,088.0	2,790.5	0.0	0.0	75.3		
		서귀포시	소계	23.7	1,315.4	0.0	0.0	0.0	0.0	120.6	184.5	1,006.9	0.0	0.0	0.0	27.1	
			분진	0.0	0.1	0.0	0.0	0.0	0.0	0.0	0.0	0.1	0.0	0.0	0.0	0.0	
			폐산	6.8	16.8	0.0	0.0	0.0	0.0	16.8	0.0	0.0	0.0	0.0	0.0	6.8	
			폐석면	0.0	1,017.2	0.0	0.0	0.0	0.0	0.0	5.0	1,006.8	0.0	0.0	0.0	5.4	
			폐유	16.9	277.6	0.0	0.0	0.0	0.0	103.8	175.8	0.0	0.0	0.0	0.0	14.9	
			폐유독물	0.0	2.4	0.0	0.0	0.0	0.0	0.0	2.4	0.0	0.0	0.0	0.0	0.0	
			폐페인트 및 폐락카	0.0	1.3	0.0	0.0	0.0	0.0	0.0	1.3	0.0	0.0	0.0	0.0	0.0	
		제주시	소계	27.1	7,845.9	0.0	0.0	0.0	0.0	5,137.7	903.5	1,783.6	0.0	0.0	0.0	48.2	
			기타 폐유기용제	0.0	259.3	0.0	0.0	0.0	0.0	195.1	64.2	0.0	0.0	0.0	0.0	0.0	
			분진	0.0	112.7	0.0	0.0	0.0	0.0	0.0	0.0	112.7	0.0	0.0	0.0	0.0	
			폐산	0.0	556.4	0.0	0.0	0.0	0.0	527.2	29.2	0.0	0.0	0.0	0.0	0.0	
			폐석면	0.0	1,690.8	0.0	0.0	0.0	0.0	0.0	6.3	1,668.7	0.0	0.0	0.0	15.8	
			폐유	27.1	4,893.3	0.0	0.0	0.0	0.0	4,415.4	472.6	0.0	0.0	0.0	0.0	32.4	
			폐유독물	0.0	7.3	0.0	0.0	0.0	0.0	0.0	7.3	0.0	0.0	0.0	0.0	0.0	
			폐페인트 및 폐락카	0.0	122.6	0.0	0.0	0.0	0.0	0.0	122.6	0.0	0.0	0.0	0.0	0.0	
			폐흡착제 및 폐흡수제	0.0	3.3	0.0	0.0	0.0	0.0	0.0	1.1	2.2	0.0	0.0	0.0	0.0	
			PCB함유폐기물	0.0	200.2	0.0	0.0	0.0	0.0	0.0	200.2	0.0	0.0	0.0	0.0	0.0	

사. 업종별 사업장지정폐기물 발생량 및 처리주체별 처리 현황

(단위 : 톤/년)

업종	발생내역		자가처리				위탁처리					최종보관량
	전년이월량	'15년도 발생량	소각	매립	재활용	기타	재생처리	중간처리	최종처리	공공처리	수출	
총합계	109,039.5	4,691,531.9	61,559.7	21,497.1	146,366.8	21,686.0	2,667,709.7	767,958.1	939,832.8	13,903.3	0.0	160,058.0
B	512.0	3,979.3	0.0	0.0	0.0	0.0	2,687.7	611.6	226.5	0.0	0.0	965.5
C(10)	142.0	10,657.9	0.0	0.0	0.0	0.0	2,357.0	1,873.6	6,477.7	0.1	0.0	91.5
C(11)	88.4	1,055.4	0.0	0.0	0.0	0.0	570.4	500.6	31.6	8.5	0.0	32.7
C(12)	0.0	512.0	0.0	0.0	0.0	0.0	447.3	59.5	5.2	0.0	0.0	0.0
C(13)	981.3	115,860.4	0.0	0.0	23,143.4	24.4	85,438.0	6,289.0	1,125.0	0.0	0.0	821.9
C(14)	45.6	17,955.6	0.0	0.0	0.0	0.0	15,311.8	49.3	2,562.3	0.0	0.0	77.8
C(15)	2.6	1,536.6	0.0	0.0	0.0	0.0	662.7	509.3	356.2	0.0	0.0	11.0
C(16)	10.9	3,049.8	0.0	0.0	0.0	0.0	2,453.8	287.5	130.9	169.4	0.0	19.1
C(17)	512.9	40,637.4	0.8	0.0	0.0	0.0	5,642.0	6,073.7	28,865.1	322.1	0.0	246.6
C(18)	90.0	9,902.0	0.0	0.0	0.7	0.0	6,072.0	3,669.6	195.2	0.0	0.0	54.5
C(19)	511.2	65,717.8	0.0	0.0	1,540.9	76.8	41,292.6	19,072.5	3,868.7	71.0	0.0	306.5
C(20)	4,633.0	578,392.4	45,642.2	0.0	29,009.5	428.9	339,812.0	125,192.5	36,777.1	737.3	0.0	5,425.9
C(21)	411.6	103,717.6	0.0	0.0	4,211.0	0.0	59,119.9	40,161.8	197.3	0.0	0.0	439.2
C(22)	3,835.7	95,575.6	0.0	0.0	24,745.0	0.0	47,996.6	20,322.5	1,742.9	27.5	0.0	4,576.8
C(23)	142.0	133,441.7	57.9	0.0	850.6	0.0	60,246.8	50,203.5	21,816.3	258.4	0.0	150.2
C(24)	25,588.3	871,193.3	13,131.3	0.0	18,388.7	978.4	567,065.4	42,393.3	199,666.7	258.1	0.0	54,899.7
C(25)	991.2	177,023.3	0.0	0.0	10.8	2,310.2	92,619.7	42,606.3	26,965.2	100.9	0.0	13,401.3
C(26)	28,560.6	794,751.2	2.0	0.0	10,423.7	16,121.5	678,081.6	78,199.8	10,450.8	13.3	0.0	30,019.2

(단위 : 톤/년)

업종	발생내역		자가처리				위탁처리					최종보관량
	전년이월량	'15년도 발생량	소각	매립	재활용	기타	재생처리	중간처리	최종처리	공공처리	수출	
C(27)	3.9	1,414.5	0.0	0.0	0.0	0.0	948.9	430.0	37.0	0.0	0.0	2.5
C(28)	267.8	39,284.6	64.4	0.0	0.0	0.0	28,452.8	10,147.2	694.6	0.0	0.0	193.4
C(29)	154.5	39,081.7	0.0	0.0	0.5	0.0	14,080.1	22,250.7	1,472.2	6.1	0.0	1,426.6
C(30)	573.6	130,070.4	0.0	0.0	0.0	1,745.8	49,742.8	70,849.3	7,682.0	3.8	0.0	620.3
C(31)	221.5	55,969.8	196.5	0.0	0.0	0.0	25,139.1	27,994.4	2,533.5	0.0	0.0	327.8
C(32)	22.2	1,010.7	0.0	0.0	0.0	0.0	343.6	483.1	181.7	0.0	0.0	24.5
C(33)	87.4	18,364.2	0.0	0.0	13.2	0.0	9,192.3	5,295.7	3,818.2	12.5	0.0	119.7
D	30.0	56,754.0	0.0	0.0	0.0	0.0	24,336.6	21,404.6	10,964.7	0.4	0.0	77.7
F	189.1	68,533.9	0.0	156.3	28.7	0.0	6,748.6	31,371.7	29,099.3	1,028.4	0.0	290.0
G	148.5	22,595.2	0.0	0.0	0.0	0.0	14,826.6	5,561.0	2,136.5	0.9	0.0	218.7
H	794.4	30,570.7	0.0	0.0	0.0	0.0	16,910.5	11,694.8	2,183.7	15.5	0.0	560.5
P	10.8	13,102.8	0.0	0.0	0.0	0.0	728.2	3,359.3	8,907.0	69.5	0.0	49.7
기타	39,476.5	1,189,820.2	2,464.6	21,340.8	34,000.1	0.0	468,382.3	119,042.4	528,643.3	10,816.0	0.0	44,607.2

아. 산업단지별 사업장지정폐기물 발생량 및 처리주체별 처리 현황

(단위 : 톤/년)

관할청	산업단지명	폐기물 종류	발생내역		자가처리				위탁처리					최종보관량
			전년이월량	'15년도 발생량	소각	매립	재활용	기타	재생처리	중간처리	최종처리	공공처리	수출	
총합계			9,575.7	1,726,169.2	46,184.4	20,462.5	86,029.5	11,723.7	986,986.3	299,724.4	266,632.2	1,484.4	0.0	16,517.5
한강청	합계		4,261.3	354,881.4	816.2	0.0	17,474.7	11,070.3	184,994.4	75,756.5	64,006.6	0.9	0.0	5,023.1
	기계공단	소계	0.5	7,295.2	0.0	0.0	0.0	0.0	4,940.4	2,327.8	27.2	0.0	0.0	0.3
		PCB함유폐기물	0.0	6.8	0.0	0.0	0.0	0.0	0.0	6.8	0.0	0.0	0.0	0.0
		기타 폐유기용제	0.0	552.7	0.0	0.0	0.0	0.0	551.6	1.1	0.0	0.0	0.0	0.0
		분진	0.0	27.2	0.0	0.0	0.0	0.0	0.0	0.0	27.2	0.0	0.0	0.0
		폐산	0.0	3,865.6	0.0	0.0	0.0	0.0	3,530.2	335.4	0.0	0.0	0.0	0.0
		폐수처리오니	0.0	1,308.4	0.0	0.0	0.0	0.0	25.7	1,282.7	0.0	0.0	0.0	0.0
		폐알칼리	0.0	0.6	0.0	0.0	0.0	0.0	0.0	0.6	0.0	0.0	0.0	0.0
		폐유	0.2	363.1	0.0	0.0	0.0	0.0	53.5	309.8	0.0	0.0	0.0	0.0
	폐페인트 및 페락카	0.3	1,170.8	0.0	0.0	0.0	0.0	779.4	391.4	0.0	0.0	0.0	0.0	0.3
	남동공단	소계	1,912.7	49,494.7	0.9	0.0	9,519.4	0.0	14,554.7	4,347.9	19,855.6	0.0	0.0	3,128.9
		공정오니	0.0	91.6	0.0	0.0	0.0	0.0	0.0	0.0	91.6	0.0	0.0	0.0
		광재	2.1	403.0	0.0	0.0	0.0	0.0	402.5	0.0	0.0	0.0	0.0	2.6
		기타 폐유기용제	1,696.4	11,708.4	0.0	0.0	9,519.4	0.0	379.4	632.5	0.0	0.0	0.0	2,873.5
		분진	7.7	1,961.2	0.0	0.0	0.0	0.0	143.9	0.0	1,801.5	0.0	0.0	23.5
		폐산	44.8	10,076.8	0.0	0.0	0.0	0.0	9,957.2	97.1	0.0	0.0	0.0	67.3
		폐석면	0.0	94.7	0.0	0.0	0.0	0.0	0.0	0.0	94.7	0.0	0.0	0.0
		폐수처리오니	119.7	20,621.0	0.0	0.0	0.0	0.0	2,003.7	745.1	17,860.7	0.0	0.0	131.2
		폐알칼리	0.0	306.7	0.0	0.0	0.0	0.0	213.5	86.1	7.1	0.0	0.0	0.0
		폐유	42.0	3,328.2	0.0	0.0	0.0	0.0	1,400.4	1,939.0	0.0	0.0	0.0	30.8
		폐유독물	0.0	181.9	0.0	0.0	0.0	0.0	0.0	181.9	0.0	0.0	0.0	0.0
		폐페인트 및 페락카	0.0	703.9	0.0	0.0	0.0	0.0	41.6	662.3	0.0	0.0	0.0	0.0
		폐흡착제 및 폐흡수제	0.0	2.0	0.9	0.0	0.0	0.0	1.1	0.0	0.0	0.0	0.0	0.0
		할로겐족유기용제	0.0	15.3	0.0	0.0	0.0	0.0	11.4	3.9	0.0	0.0	0.0	0.0
	대구제3공단	소계	0.0	20.9	0.0	0.0	0.0	0.0	0.0	20.9	0.0	0.0	0.0	0.0
		기타 폐유기용제	0.0	20.9	0.0	0.0	0.0	0.0	0.0	20.9	0.0	0.0	0.0	0.0

(단위 : 톤/년)

관할청	산업단지명	폐기물 종류	발생내역		자가처리				위탁처리					최종보관량
			전년이월량	'15년도 발생량	소각	매립	재활용	기타	재생처리	중간처리	최종처리	공공처리	수출	
한강청	반월공단	소계	333.9	90,816.0	0.0	0.0	272.8	762.6	63,619.4	17,560.4	8,536.1	0.0	0.0	398.6
		공정오니	1.0	924.1	0.0	0.0	0.0	0.0	7.8	405.6	509.8	0.0	0.0	1.9
		광재	21.4	2,766.7	0.0	0.0	210.0	0.0	108.3	2,433.0	0.0	0.0	0.0	36.8
		기타 폐유기용제	35.3	19,953.0	0.0	0.0	0.0	0.0	11,523.4	8,409.7	0.0	0.0	0.0	55.2
		분진	30.1	1,422.2	0.0	0.0	62.8	0.0	22.3	0.0	1,337.7	0.0	0.0	29.5
		소각재	23.1	4,993.8	0.0	0.0	0.0	0.0	943.8	0.0	4,045.2	0.0	0.0	27.9
		폐내화물 및 도자기조각	0.0	4.1	0.0	0.0	0.0	0.0	0.0	0.0	4.1	0.0	0.0	0.0
		폐농약	0.0	72.4	0.0	0.0	0.0	0.0	0.0	72.4	0.0	0.0	0.0	0.0
		폐산	73.8	43,730.9	0.0	0.0	0.0	680.5	41,548.4	1,496.2	0.0	0.0	0.0	79.6
		폐석면	0.0	66.8	0.0	0.0	0.0	0.0	0.0	0.3	66.5	0.0	0.0	0.0
		폐수처리오니	42.0	7,698.1	0.0	0.0	0.0	0.0	5,065.1	50.1	2,566.7	0.0	0.0	58.2
		폐알칼리	90.9	6,033.5	0.0	0.0	0.0	82.1	2,605.0	3,362.0	0.0	0.0	0.0	75.3
		폐유	6.0	1,682.2	0.0	0.0	0.0	0.0	934.6	722.9	0.0	0.0	0.0	30.7
		폐유독물	0.0	38.9	0.0	0.0	0.0	0.0	36.8	2.1	0.0	0.0	0.0	0.0
		폐페인트 및 페락카	3.3	671.4	0.0	0.0	0.0	0.0	116.0	558.2	0.0	0.0	0.0	0.5
		폐흡착제 및 폐흡수제	0.0	23.2	0.0	0.0	0.0	0.0	4.5	12.6	6.1	0.0	0.0	0.0
		할로겐족유기용제	7.0	734.7	0.0	0.0	0.0	0.0	703.4	35.3	0.0	0.0	0.0	3.0
		성남공단	소계	9.0	617.3	0.0	0.0	0.0	0.0	522.2	93.3	2.6	0.0	0.0
	기타 폐유기용제		0.0	186.1	0.0	0.0	0.0	0.0	159.6	26.4	0.0	0.0	0.0	0.1
	폐산		0.0	23.1	0.0	0.0	0.0	0.0	11.0	12.1	0.0	0.0	0.0	0.0
	폐석면		0.0	2.6	0.0	0.0	0.0	0.0	0.0	0.0	2.6	0.0	0.0	0.0
	폐수처리오니		9.0	340.0	0.0	0.0	0.0	0.0	334.9	6.0	0.0	0.0	0.0	8.1
	폐유		0.0	46.4	0.0	0.0	0.0	0.0	16.7	29.7	0.0	0.0	0.0	0.0
	폐유독물		0.0	0.5	0.0	0.0	0.0	0.0	0.0	0.5	0.0	0.0	0.0	0.0
	폐페인트 및 페락카		0.0	18.4	0.0	0.0	0.0	0.0	0.0	18.4	0.0	0.0	0.0	0.0
	할로겐족유기용제		0.0	0.2	0.0	0.0	0.0	0.0	0.0	0.2	0.0	0.0	0.0	0.0
	시화공단	소계	1,650.7	158,328.2	47.8	0.0	1,990.3	10,302.0	75,005.0	42,532.6	28,879.2	0.9	0.0	1,221.1
		공정오니	0.1	519.7	0.0	0.0	0.0	0.0	0.4	12.5	506.9	0.0	0.0	0.0
		광재	20.1	1,767.2	0.0	0.0	0.0	0.0	1,740.8	3.1	0.0	0.0	0.0	43.4

(단위 : 톤/년)

관할청	산업단지명	폐기물 종류	발생내역		자가처리				위탁처리					최종보관량	
			전년이월량	'15년도 발생량	소각	매립	재활용	기타	재생처리	중간처리	최종처리	공공처리	수출		
한강청	시화공단	기타 폐유기용제	603.7	52,730.6	0.0	0.0	0.0	0.0	28,455.0	24,283.9	0.0	0.0	0.0	595.4	
		분진	12.3	5,197.4	0.0	0.0	1,944.4	0.0	1,231.4	0.0	1,984.7	0.9	0.0	48.3	
		소각재	185.2	24,777.7	0.0	0.0	0.0	0.0	3,883.6	2,232.1	18,697.7	0.0	0.0	149.5	
		안정화 또는 고형화 처리물	2.1	139.8	0.0	0.0	0.0	0.0	0.0	0.0	141.7	0.0	0.0	0.2	
		폐내화물 및 도자기조각	0.0	65.3	0.0	0.0	0.0	0.0	0.0	0.0	65.3	0.0	0.0	0.0	
		폐산	321.7	29,502.6	0.0	0.0	0.0	4,660.5	22,023.5	3,021.2	0.0	0.0	0.0	119.1	
		폐석면	0.0	54.9	0.0	0.0	0.0	0.0	0.0	0.0	54.9	0.0	0.0	0.0	
		폐수처리오니	179.0	7,974.1	38.5	0.0	0.0	0.0	141.2	393.1	7,428.0	0.0	0.0	0.0	152.3
		폐알칼리	74.8	14,875.9	0.0	0.0	0.0	5,641.5	5,103.5	4,200.2	0.0	0.0	0.0	0.0	5.5
		폐유	5.9	5,059.4	0.0	0.0	45.9	0.0	1,434.8	3,579.8	0.0	0.0	0.0	0.0	4.8
		폐유독물	0.0	6.8	0.0	0.0	0.0	0.0	0.0	6.8	0.0	0.0	0.0	0.0	0.0
		폐페인트 및 폐락카	222.1	9,957.3	0.0	0.0	0.0	0.0	7,182.0	2,905.8	0.0	0.0	0.0	0.0	91.6
		폐흡착제 및 폐흡수제	0.0	168.8	9.3	0.0	0.0	0.0	1.7	157.8	0.0	0.0	0.0	0.0	0.0
		할로겐족유기용제	23.7	5,530.7	0.0	0.0	0.0	0.0	3,807.1	1,736.3	0.0	0.0	0.0	0.0	11.0
	신평 장림공단	소계	0.0	2.0	0.0	0.0	0.0	0.0	0.0	2.0	0.0	0.0	0.0	0.0	
		기타 폐유기용제	0.0	2.0	0.0	0.0	0.0	0.0	0.0	2.0	0.0	0.0	0.0	0.0	
	안성공단	소계	25.1	4,341.8	0.0	0.0	0.0	0.0	2,885.8	1,455.1	2.6	0.0	0.0	23.4	
		PCB함유폐기물	0.0	1.7	0.0	0.0	0.0	0.0	0.0	1.7	0.0	0.0	0.0	0.0	
		기타 폐유기용제	3.0	758.3	0.0	0.0	0.0	0.0	375.0	386.3	0.0	0.0	0.0	0.0	
		폐산	11.7	2,475.5	0.0	0.0	0.0	0.0	1,589.8	879.5	0.0	0.0	0.0	17.9	
		폐석면	0.0	2.6	0.0	0.0	0.0	0.0	0.0	0.0	2.6	0.0	0.0	0.0	
		폐수처리오니	2.0	732.3	0.0	0.0	0.0	0.0	730.3	0.0	0.0	0.0	0.0	4.0	
		폐알칼리	0.0	1.4	0.0	0.0	0.0	0.0	0.0	1.4	0.0	0.0	0.0	0.0	
		폐유	0.1	151.1	0.0	0.0	0.0	0.0	108.2	42.9	0.0	0.0	0.0	0.1	
		폐유독물	0.0	1.1	0.0	0.0	0.0	0.0	0.0	1.1	0.0	0.0	0.0	0.0	
		폐페인트 및 폐락카	8.3	217.8	0.0	0.0	0.0	0.0	82.5	142.2	0.0	0.0	0.0	1.4	
	인천주물공단	소계	9.6	811.1	0.0	0.0	28.7	5.7	507.7	267.8	0.0	0.0	0.0	10.8	
		광재	0.0	150.5	0.0	0.0	0.0	0.0	150.5	0.0	0.0	0.0	0.0	0.0	
		기타 폐유기용제	0.0	34.9	0.0	0.0	0.0	0.0	0.0	34.9	0.0	0.0	0.0	0.0	

(단위 : 톤/년)

관할청	산업단지명	폐기물 종류	발생내역		자가처리				위탁처리					최종보관량
			전년이월량	'15년도 발생량	소각	매립	재활용	기타	재생처리	중간처리	최종처리	공공처리	수출	
한강청	인천주물공단	분진	0.0	40.5	0.0	0.0	28.7	5.7	6.1	0.0	0.0	0.0	0.0	0.0
		폐산	9.2	466.4	0.0	0.0	0.0	0.0	318.4	147.0	0.0	0.0	0.0	10.2
		폐알칼리	0.0	21.1	0.0	0.0	0.0	0.0	0.0	21.1	0.0	0.0	0.0	0.0
		폐유	0.3	53.2	0.0	0.0	0.0	0.0	32.7	20.4	0.0	0.0	0.0	0.4
		폐페인트 및 페락카	0.1	44.5	0.0	0.0	0.0	0.0	0.0	44.4	0.0	0.0	0.0	0.2
	평택공단	소계	72.0	4,447.1	0.0	0.0	0.0	0.0	2,701.6	1,774.2	0.0	0.0	0.0	43.3
		기타 폐유기용제	63.7	2,176.0	0.0	0.0	0.0	0.0	1,764.7	440.1	0.0	0.0	0.0	34.9
		폐산	0.0	1.4	0.0	0.0	0.0	0.0	1.4	0.0	0.0	0.0	0.0	0.0
		폐유	8.2	1,820.4	0.0	0.0	0.0	0.0	603.7	1,217.3	0.0	0.0	0.0	7.6
		폐유독물	0.0	36.7	0.0	0.0	0.0	0.0	36.7	0.0	0.0	0.0	0.0	0.0
		폐페인트 및 페락카	0.1	401.7	0.0	0.0	0.0	0.0	284.2	116.8	0.0	0.0	0.0	0.8
		할로겐족유기용제	0.0	10.9	0.0	0.0	0.0	0.0	10.9	0.0	0.0	0.0	0.0	0.0
	포승공단	소계	193.5	25,825.7	767.5	0.0	5,663.5	0.0	15,112.2	1,993.4	2,347.1	0.0	0.0	135.5
		공정오니	0.0	426.6	421.5	0.0	0.0	0.0	0.0	3.1	0.0	0.0	0.0	2.0
		기타 폐유기용제	181.6	15,015.7	346.0	0.0	5,663.5	0.0	8,048.3	1,036.9	0.0	0.0	0.0	102.6
		분진	7.7	2,355.7	0.0	0.0	0.0	0.0	0.0	0.0	2,346.0	0.0	0.0	17.4
		폐산	2.3	4,922.5	0.0	0.0	0.0	0.0	4,670.8	251.7	0.0	0.0	0.0	2.3
		폐석면	0.0	1.1	0.0	0.0	0.0	0.0	0.0	0.0	1.1	0.0	0.0	0.0
		폐유	0.8	1,887.1	0.0	0.0	0.0	0.0	1,401.1	476.0	0.0	0.0	0.0	10.8
		폐페인트 및 페락카	1.1	806.6	0.0	0.0	0.0	0.0	602.3	205.0	0.0	0.0	0.0	0.4
		할로겐족유기용제	0.0	410.4	0.0	0.0	0.0	0.0	389.7	20.7	0.0	0.0	0.0	0.0
	한국수출 1,2,3공단	소계	5.2	450.8	0.0	0.0	0.0	0.0	173.0	272.5	7.4	0.0	0.0	3.1
		기타 폐유기용제	0.0	94.1	0.0	0.0	0.0	0.0	0.2	93.9	0.0	0.0	0.0	0.0
		폐산	2.1	85.7	0.0	0.0	0.0	0.0	87.8	0.0	0.0	0.0	0.0	0.0
		폐수처리오니	0.0	7.4	0.0	0.0	0.0	0.0	0.0	0.0	7.4	0.0	0.0	0.0
		폐유	3.1	222.1	0.0	0.0	0.0	0.0	85.0	137.1	0.0	0.0	0.0	3.1
		폐유독물	0.0	0.4	0.0	0.0	0.0	0.0	0.0	0.4	0.0	0.0	0.0	0.0
		폐페인트 및 페락카	0.0	40.2	0.0	0.0	0.0	0.0	0.0	40.2	0.0	0.0	0.0	0.0
할로겐족유기용제		0.0	0.9	0.0	0.0	0.0	0.0	0.0	0.9	0.0	0.0	0.0	0.0	

(단위 : 톤/년)

관할청	산업단지명	폐기물 종류	발생내역		자가처리				위탁처리					최종보관량	
			전년이월량	'15년도 발생량	소각	매립	재활용	기타	재생처리	중간처리	최종처리	공공처리	수출		
한강청	한국수출 4,5,6공단	소계	49.1	12,430.6	0.0	0.0	0.0	0.0	4,972.4	3,108.6	4,348.8	0.0	0.0	49.9	
		공정오니	0.0	7.8	0.0	0.0	0.0	0.0	4.4	3.1	0.0	0.0	0.0	0.3	
		기타 폐유기용제	0.8	694.8	0.0	0.0	0.0	0.0	95.3	599.3	0.0	0.0	0.0	1.0	
		분진	0.0	7.7	0.0	0.0	0.0	0.0	4.9	0.0	2.8	0.0	0.0	0.0	
		폐산	6.0	2,864.0	0.0	0.0	0.0	0.0	2,787.4	82.6	0.0	0.0	0.0	0.0	
		폐석면	0.0	0.6	0.0	0.0	0.0	0.0	0.0	0.0	0.6	0.0	0.0	0.0	
		폐수처리오니	38.7	6,770.5	0.0	0.0	0.0	0.0	1,303.0	1,118.3	4,345.4	0.0	0.0	0.0	42.5
		폐알칼리	0.0	565.4	0.0	0.0	0.0	0.0	565.4	0.0	0.0	0.0	0.0	0.0	0.0
		폐유	2.3	852.8	0.0	0.0	0.0	0.0	133.1	715.9	0.0	0.0	0.0	0.0	6.1
		폐유독물	0.0	0.9	0.0	0.0	0.0	0.0	0.0	0.9	0.0	0.0	0.0	0.0	0.0
		폐페인트 및 폐락카	0.0	571.2	0.0	0.0	0.0	0.0	62.8	508.4	0.0	0.0	0.0	0.0	0.0
		폐흡착제 및 폐흡수제	0.0	5.6	0.0	0.0	0.0	0.0	0.0	5.6	0.0	0.0	0.0	0.0	0.0
		할로겐족유기용제	1.3	89.3	0.0	0.0	0.0	0.0	16.1	74.5	0.0	0.0	0.0	0.0	0.0
낙동강청	합계		2,868.1	572,832.2	17,131.2	7,716.5	38,915.4	167.3	262,229.1	94,340.3	146,042.9	6.5	0.0	9,151.1	
	녹산공단	소계	430.5	87,633.0	0.0	0.0	21,528.4	48.5	46,627.4	5,259.3	13,963.3	0.0	0.0	636.6	
		공정오니	0.0	87.1	0.0	0.0	0.0	0.0	62.4	0.0	24.7	0.0	0.0	0.0	
		광재	0.0	74.2	0.0	0.0	0.0	0.0	74.2	0.0	0.0	0.0	0.0	0.0	
		기타 폐유기용제	322.9	44,021.7	0.0	0.0	21,528.4	0.0	20,948.2	1,505.0	0.0	0.0	0.0	363.0	
		분진	0.0	13,574.7	0.0	0.0	0.0	48.5	8,803.0	0.0	4,723.2	0.0	0.0	0.0	
		폐산	40.9	12,267.7	0.0	0.0	0.0	0.0	11,565.8	497.6	0.0	0.0	0.0	245.2	
		폐석면	0.0	10.2	0.0	0.0	0.0	0.0	0.0	0.0	10.2	0.0	0.0	0.0	
		폐수처리오니	0.0	13,515.9	0.0	0.0	0.0	0.0	4,310.7	0.0	9,205.2	0.0	0.0	0.0	
		폐알칼리	0.0	35.4	0.0	0.0	0.0	0.0	28.9	6.5	0.0	0.0	0.0	0.0	
		폐유	49.2	2,678.8	0.0	0.0	0.0	0.0	646.9	2,068.4	0.0	0.0	0.0	12.7	
		폐유독물	0.0	1.8	0.0	0.0	0.0	0.0	0.0	1.8	0.0	0.0	0.0	0.0	
		폐페인트 및 폐락카	17.5	1,283.4	0.0	0.0	0.0	0.0	171.0	1,114.8	0.0	0.0	0.0	15.1	
		폐흡착제 및 폐흡수제	0.0	0.4	0.0	0.0	0.0	0.0	0.4	0.0	0.0	0.0	0.0	0.0	
		할로겐족유기용제	0.0	81.7	0.0	0.0	0.0	0.0	15.9	65.2	0.0	0.0	0.0	0.6	
마산자유무역지역	소계	4.8	401.8	0.0	0.0	0.0	0.0	274.3	130.7	1.5	0.0	0.0	0.1		

(단위 : 톤/년)

관할청	산업단지명	폐기물 종류	발생내역		자가처리				위탁처리					최종보관량
			전년이월량	'15년도 발생량	소각	매립	재활용	기타	재생처리	중간처리	최종처리	공공처리	수출	
낙동강청	마산 자유무역지역	기타 폐유기용제	0.0	123.9	0.0	0.0	0.0	0.0	123.9	0.0	0.0	0.0	0.0	0.0
		폐석면	0.0	1.5	0.0	0.0	0.0	0.0	0.0	0.0	1.5	0.0	0.0	0.0
		폐유	4.7	190.3	0.0	0.0	0.0	0.0	130.7	64.3	0.0	0.0	0.0	0.0
		폐페인트 및 페락카	0.0	24.5	0.0	0.0	0.0	0.0	18.6	5.9	0.0	0.0	0.0	0.0
		폐합성수지	0.0	60.5	0.0	0.0	0.0	0.0	0.0	60.5	0.0	0.0	0.0	0.0
		할로겐족유기용제	0.1	1.1	0.0	0.0	0.0	0.0	1.1	0.0	0.0	0.0	0.0	0.0
	명지녹산	소계	0.0	3.2	0.0	0.0	0.0	0.0	0.0	3.2	0.0	0.0	0.0	0.0
		폐유	0.0	3.2	0.0	0.0	0.0	0.0	0.0	3.2	0.0	0.0	0.0	0.0
	사상공단	소계	52.2	11,060.8	0.0	0.0	38.6	0.0	1,111.8	812.2	9,095.2	0.0	0.0	55.2
		PCB함유폐기물	0.0	0.1	0.0	0.0	0.0	0.0	0.0	0.1	0.0	0.0	0.0	0.0
		공정오니	0.0	19.2	0.0	0.0	0.0	0.0	0.0	0.0	19.2	0.0	0.0	0.0
		기타 폐유기용제	0.0	153.2	0.0	0.0	0.0	0.0	150.7	2.5	0.0	0.0	0.0	0.0
		폐산	0.0	504.4	0.0	0.0	0.0	0.0	504.4	0.0	0.0	0.0	0.0	0.0
		폐석면	0.0	0.5	0.0	0.0	0.0	0.0	0.0	0.0	0.5	0.0	0.0	0.0
		폐수처리오니	35.1	9,069.0	0.0	0.0	0.0	0.0	0.0	0.0	9,075.5	0.0	0.0	28.6
		폐유	3.8	314.2	0.0	0.0	0.0	0.0	88.7	219.9	0.0	0.0	0.0	9.4
		폐페인트 및 페락카	12.9	991.3	0.0	0.0	38.6	0.0	366.8	581.7	0.0	0.0	0.0	17.1
		할로겐족유기용제	0.4	8.9	0.0	0.0	0.0	0.0	1.2	8.0	0.0	0.0	0.0	0.1
	신평장림공단	소계	100.6	25,276.2	0.0	0.0	0.0	0.0	15,623.3	790.8	8,904.9	0.0	0.0	57.8
		공정오니	0.0	11.3	0.0	0.0	0.0	0.0	0.0	0.0	11.3	0.0	0.0	0.0
		광재	0.0	19.9	0.0	0.0	0.0	0.0	19.9	0.0	0.0	0.0	0.0	0.0
		기타 폐유기용제	0.3	653.6	0.0	0.0	0.0	0.0	566.1	87.5	0.0	0.0	0.0	0.3
		분진	0.0	9,843.7	0.0	0.0	0.0	0.0	7,930.1	0.0	1,913.6	0.0	0.0	0.0
		소각재	0.0	37.2	0.0	0.0	0.0	0.0	0.0	0.0	37.2	0.0	0.0	0.0
		폐산	71.9	6,779.4	0.0	0.0	0.0	0.0	6,788.5	28.7	0.0	0.0	0.0	34.1
		폐석면	0.0	1.5	0.0	0.0	0.0	0.0	0.0	0.0	1.5	0.0	0.0	0.0
		폐수처리오니	14.2	6,942.2	0.0	0.0	0.0	0.0	0.0	0.0	6,941.3	0.0	0.0	15.1
		폐유	5.5	757.9	0.0	0.0	0.0	0.0	259.4	502.5	0.0	0.0	0.0	1.5
		폐페인트 및 페락카	8.7	175.8	0.0	0.0	0.0	0.0	59.3	118.4	0.0	0.0	0.0	6.8

(단위 : 톤/년)

관할청	산업단지명	폐기물 종류	발생내역		자가처리				위탁처리					최종보관량
			전년이월량	'15년도 발생량	소각	매립	재활용	기타	재생처리	중간처리	최종처리	공공처리	수출	
낙동강청	신평장림공단	폐합성수지	0.0	53.7	0.0	0.0	0.0	0.0	0.0	53.7	0.0	0.0	0.0	0.0
	양산공단	소계	149.2	18,300.3	0.0	0.0	13.2	76.8	10,254.7	7,395.8	633.7	0.0	0.0	75.3
		공정오니	9.0	461.5	0.0	0.0	0.0	0.0	0.0	0.0	468.5	0.0	0.0	2.0
		광재	1.8	191.0	0.0	0.0	0.0	0.0	192.8	0.0	0.0	0.0	0.0	0.0
		기타 폐유기용제	2.0	880.9	0.0	0.0	13.2	0.0	438.1	428.8	0.0	0.0	0.0	2.8
		분진	0.0	1.1	0.0	0.0	0.0	0.0	0.0	0.0	1.1	0.0	0.0	0.0
		폐산	56.0	7,267.5	0.0	0.0	0.0	76.8	7,009.5	204.5	0.0	0.0	0.0	32.7
		폐석면	0.0	14.6	0.0	0.0	0.0	0.0	0.0	0.0	14.6	0.0	0.0	0.0
		폐수처리오니	9.7	141.8	0.0	0.0	0.0	0.0	0.0	0.0	149.5	0.0	0.0	2.0
		폐알칼리	0.0	45.5	0.0	0.0	0.0	0.0	0.0	45.5	0.0	0.0	0.0	0.0
		폐유	60.5	8,466.2	0.0	0.0	0.0	0.0	2,362.8	6,135.6	0.0	0.0	0.0	28.3
		폐유독물	0.0	15.3	0.0	0.0	0.0	0.0	0.0	15.3	0.0	0.0	0.0	0.0
		폐페인트 및 페락카	7.5	540.7	0.0	0.0	0.0	0.0	98.7	444.5	0.0	0.0	0.0	5.0
		폐합성수지	0.0	5.4	0.0	0.0	0.0	0.0	0.0	5.4	0.0	0.0	0.0	0.0
		폐흡착제 및 폐흡수제	0.0	3.5	0.0	0.0	0.0	0.0	3.5	0.0	0.0	0.0	0.0	0.0
		할로겐족유기용제	2.7	265.3	0.0	0.0	0.0	0.0	149.3	116.2	0.0	0.0	0.0	2.5
	여천공단	소계	3.0	569.6	0.0	0.0	0.0	0.0	477.1	92.5	0.0	0.0	0.0	3.0
		폐유	3.0	567.8	0.0	0.0	0.0	0.0	477.1	90.7	0.0	0.0	0.0	3.0
		폐페인트 및 페락카	0.0	1.8	0.0	0.0	0.0	0.0	0.0	1.8	0.0	0.0	0.0	0.0
	온산공단	소계	348.0	130,497.7	0.0	26.5	0.0	42.0	30,141.6	10,971.5	88,554.1	0.0	0.0	1,110.0
		PCB함유폐기물	0.0	5.2	0.0	0.0	0.0	0.0	0.0	5.2	0.0	0.0	0.0	0.0
		공정오니	56.6	42,991.7	0.0	0.0	0.0	0.0	492.2	326.8	41,736.7	0.0	0.0	492.6
		광재	0.0	369.4	0.0	0.0	0.0	0.0	0.0	369.4	0.0	0.0	0.0	0.0
		기타 폐유기용제	47.8	13,505.7	0.0	0.0	0.0	0.0	12,931.7	547.1	0.0	0.0	0.0	74.7
		분진	0.0	466.7	0.0	0.0	0.0	0.0	396.3	0.0	70.4	0.0	0.0	0.0
		폐내화물 및 도자기조각	0.0	298.2	0.0	0.0	0.0	0.0	0.0	0.0	298.2	0.0	0.0	0.0
		폐산	0.4	529.7	0.0	0.0	0.0	39.9	481.5	8.7	0.0	0.0	0.0	0.0
		폐석면	0.0	186.8	0.0	0.0	0.0	0.0	0.0	0.0	186.8	0.0	0.0	0.0
	폐수처리오니	163.7	46,353.4	0.0	26.5	0.0	0.0	0.0	0.0	46,093.5	0.0	0.0	397.1	

(단위 : 톤/년)

관할청	산업단지명	폐기물 종류	발생내역		자가처리				위탁처리					최종보관량	
			전년이월량	'15년도 발생량	소각	매립	재활용	기타	재생처리	중간처리	최종처리	공공처리	수출		
낙동강청	온산공단	폐알칼리	0.0	1,198.6	0.0	0.0	0.0	2.1	61.9	1,134.6	0.0	0.0	0.0	0.0	
		폐유	66.3	16,873.2	0.0	0.0	0.0	0.0	10,045.8	6,797.0	0.0	0.0	0.0	96.7	
		폐유독물	0.0	190.0	0.0	0.0	0.0	0.0	181.5	8.5	0.0	0.0	0.0	0.0	
		폐주물사 및 폐사	0.0	121.4	0.0	0.0	0.0	0.0	0.0	0.0	121.4	0.0	0.0	0.0	
		폐촉매	0.0	5,300.2	0.0	0.0	0.0	0.0	5,253.1	0.0	47.1	0.0	0.0	0.0	
		폐페인트 및 폐락카	13.2	1,841.2	0.0	0.0	0.0	0.0	171.1	1,672.6	0.0	0.0	0.0	10.7	
		폐합성수지	0.0	124.8	0.0	0.0	0.0	0.0	0.0	86.6	0.0	0.0	0.0	38.2	
		할로겐족유기용제	0.0	141.5	0.0	0.0	0.0	0.0	126.5	15.0	0.0	0.0	0.0	0.0	
	울산미포공단	소계	1,388.2	179,161.5	17,131.2	7,678.7	17,335.2	0.0	82,620.5	46,722.1	7,370.7	0.0	0.0	1,691.3	
		PCB함유폐기물	0.0	77.2	0.0	0.0	0.0	0.0	0.0	77.2	0.0	0.0	0.0	0.0	
		공정오니	16.7	6,590.4	923.7	0.0	0.0	0.0	1,303.6	3,959.1	406.5	0.0	0.0	14.2	
		기타 폐유기용제	1,008.4	37,878.3	15,907.1	0.0	17.5	0.0	18,956.3	2,515.7	0.0	0.0	0.0	1,490.1	
		분진	14.2	3,493.7	0.0	756.6	0.0	0.0	16.8	0.0	2,717.5	0.0	0.0	17.0	
		소각재	20.5	7,637.2	0.0	6,178.0	0.0	0.0	0.0	0.0	1,466.8	0.0	0.0	12.9	
		폐산	31.1	11,978.3	0.0	0.0	0.0	0.0	11,506.5	463.7	0.0	0.0	0.0	39.2	
		폐석면	0.0	888.0	0.0	0.0	0.0	0.0	0.0	0.0	888.0	0.0	0.0	0.0	
		폐수처리오니	0.0	1,645.2	0.0	744.1	0.0	0.0	0.0	0.0	898.1	0.0	0.0	3.0	
		폐알칼리	0.0	87.4	0.0	0.0	0.0	0.0	80.1	6.8	0.5	0.0	0.0	0.0	
		폐유	212.2	69,899.0	300.4	0.0	11,654.0	0.0	32,853.6	25,239.8	0.0	0.0	0.0	63.4	
		폐유독물	0.7	56.8	0.0	0.0	0.0	0.0	30.0	26.1	0.0	0.0	0.0	1.4	
		폐주물사 및 폐사	0.0	69.2	0.0	0.0	0.0	0.0	0.0	0.0	69.2	0.0	0.0	0.0	
		폐촉매	0.0	843.4	0.0	0.0	0.0	0.0	572.7	3.2	266.9	0.0	0.0	0.6	
		폐페인트 및 폐락카	75.5	32,289.3	0.0	0.0	5,663.7	0.0	13,652.0	13,002.0	0.0	0.0	0.0	47.1	
		폐합성고무	0.0	12.9	0.0	0.0	0.0	0.0	0.0	12.9	0.0	0.0	0.0	0.0	
		폐합성수지	6.9	4,958.9	0.0	0.0	0.0	0.0	3,648.9	1,314.5	0.0	0.0	0.0	2.4	
		폐흡착제 및 폐흡수제	0.0	716.3	0.0	0.0	0.0	0.0	0.0	59.1	657.2	0.0	0.0	0.0	
		할로겐족유기용제	2.0	40.0	0.0	0.0	0.0	0.0	0.0	42.0	0.0	0.0	0.0	0.0	
		울산 석유화학공단	소계	4.8	12,879.1	0.0	0.0	0.0	0.0	11,534.4	716.5	627.5	0.0	0.0	5.5
			PCB함유폐기물	0.0	22.3	0.0	0.0	0.0	0.0	0.0	22.3	0.0	0.0	0.0	0.0

(단위 : 톤/년)

관할청	산업단지명	폐기물 종류	발생내역		자가처리				위탁처리				최종보관량	
			전년이월량	'15년도 발생량	소각	매립	재활용	기타	재생처리	중간처리	최종처리	공공처리		수출
낙동강청	울산 석유화학공단	공정오니	0.0	535.6	0.0	0.0	0.0	0.0	0.0	0.0	535.6	0.0	0.0	0.0
		기타 폐유기용제	0.0	5,625.1	0.0	0.0	0.0	0.0	5,575.2	49.9	0.0	0.0	0.0	0.0
		분진	0.0	33.4	0.0	0.0	0.0	0.0	0.0	0.0	33.4	0.0	0.0	0.0
		폐산	0.0	13.5	0.0	0.0	0.0	0.0	13.5	0.0	0.0	0.0	0.0	0.0
		폐석면	0.0	12.1	0.0	0.0	0.0	0.0	0.0	0.0	12.1	0.0	0.0	0.0
		폐알칼리	0.0	3.5	0.0	0.0	0.0	0.0	3.5	0.0	0.0	0.0	0.0	0.0
		폐유	0.0	5,437.3	0.0	0.0	0.0	0.0	5,216.7	220.6	0.0	0.0	0.0	0.0
		폐유독물	0.0	10.4	0.0	0.0	0.0	0.0	0.0	10.4	0.0	0.0	0.0	0.0
		폐촉매	0.0	9.6	0.0	0.0	0.0	0.0	0.0	0.0	9.6	0.0	0.0	0.0
		폐페인트 및 폐락카	0.0	110.0	0.0	0.0	0.0	0.0	0.0	110.0	0.0	0.0	0.0	0.0
		폐합성수지	4.8	325.7	0.0	0.0	0.0	0.0	21.7	303.3	0.0	0.0	0.0	5.5
		폐흡착제 및 폐흡수제	0.0	36.8	0.0	0.0	0.0	0.0	0.0	0.0	36.8	0.0	0.0	0.0
		할로겐족유기용제	0.0	703.8	0.0	0.0	0.0	0.0	703.8	0.0	0.0	0.0	0.0	0.0
	진성농공단지	소계	0.0	0.7	0.0	0.0	0.0	0.0	0.0	0.7	0.0	0.0	0.0	0.0
		폐유	0.0	0.7	0.0	0.0	0.0	0.0	0.0	0.7	0.0	0.0	0.0	0.0
	진주상평공단	소계	24.5	887.6	0.0	0.0	0.0	0.0	270.5	103.2	507.6	0.0	0.0	30.8
		광재	0.0	5.6	0.0	0.0	0.0	0.0	0.0	0.0	5.6	0.0	0.0	0.0
		기타 폐유기용제	0.0	93.7	0.0	0.0	0.0	0.0	91.6	2.1	0.0	0.0	0.0	0.0
		소각재	23.7	457.6	0.0	0.0	0.0	0.0	0.0	0.0	451.3	0.0	0.0	30.0
		폐석면	0.0	50.7	0.0	0.0	0.0	0.0	0.0	0.0	50.7	0.0	0.0	0.0
		폐유	0.8	264.1	0.0	0.0	0.0	0.0	172.5	91.6	0.0	0.0	0.0	0.8
		폐페인트 및 폐락카	0.0	15.9	0.0	0.0	0.0	0.0	6.4	9.5	0.0	0.0	0.0	0.0
	진주 지방산업단지	소계	0.0	164.4	0.0	0.0	0.0	0.0	68.5	80.8	15.1	0.0	0.0	0.0
		폐석면	0.0	15.1	0.0	0.0	0.0	0.0	0.0	0.0	15.1	0.0	0.0	0.0
		폐유	0.0	149.3	0.0	0.0	0.0	0.0	68.5	80.8	0.0	0.0	0.0	0.0
	창원공단	소계	362.3	105,996.3	0.0	11.3	0.0	0.0	63,225.0	21,261.0	16,369.3	6.5	0.0	5,485.5
		PCB함유폐기물	1.3	69.9	0.0	0.0	0.0	0.0	0.0	70.6	0.0	0.0	0.0	0.6
		공정오니	4.4	2,756.6	0.0	0.0	0.0	0.0	2,263.9	0.0	493.5	0.0	0.0	3.6
		광재	18.5	131.9	0.0	0.0	0.0	0.0	134.4	0.0	0.0	0.0	0.0	16.0

(단위 : 톤/년)

관할청	산업단지명	폐기물 종류	발생내역		자가처리				위탁처리					최종보관량
			전년이월량	'15년도 발생량	소각	매립	재활용	기타	재생처리	중간처리	최종처리	공공처리	수출	
낙동강청	창원공단	기타 폐유기용제	9.7	595.0	0.0	0.0	0.0	0.0	579.7	21.5	0.0	0.0	0.0	3.5
		분진	152.6	43,012.2	0.0	0.0	0.0	0.0	31,814.1	0.0	11,293.2	0.0	0.0	57.5
		소각재	10.5	3,994.1	0.0	0.0	0.0	0.0	0.0	0.0	3,981.5	0.0	0.0	23.1
		폐산	51.7	14,882.7	0.0	0.0	0.0	0.0	14,802.5	38.1	0.0	0.0	0.0	93.8
		폐석면	0.0	336.8	0.0	0.0	0.0	0.0	0.0	0.0	336.8	0.0	0.0	0.0
		폐수처리오니	13.2	2,152.1	0.0	11.3	0.0	0.0	1,832.4	30.1	260.6	6.5	0.0	24.4
		폐알칼리	0.0	65.5	0.0	0.0	0.0	0.0	0.0	34.3	3.7	0.0	0.0	27.5
		폐유	70.5	29,601.8	0.0	0.0	0.0	0.0	11,491.3	18,036.8	0.0	0.0	0.0	144.2
		폐유독물	0.0	0.3	0.0	0.0	0.0	0.0	0.3	0.0	0.0	0.0	0.0	0.0
		폐페인트 및 폐락카	29.8	8,215.9	0.0	0.0	0.0	0.0	218.0	2,936.9	0.0	0.0	0.0	5,090.8
		폐합성수지	0.0	13.0	0.0	0.0	0.0	0.0	5.0	8.0	0.0	0.0	0.0	0.0
		폐흡착제 및 폐흡수제	0.0	84.1	0.0	0.0	0.0	0.0	9.2	74.9	0.0	0.0	0.0	0.0
		할로겐족유기용제	0.1	84.4	0.0	0.0	0.0	0.0	74.2	9.8	0.0	0.0	0.0	0.5
금강청	합계		293.8	61,955.3	63.7	0.0	0.7	0.0	37,544.8	14,405.3	9,880.6	0.0	0.0	354.0
	대덕연구개발특구	소계	38.9	7,324.6	0.0	0.0	0.0	0.0	2,541.5	1,846.2	2,925.7	0.0	0.0	50.1
		PCB함유폐기물	0.0	2.3	0.0	0.0	0.0	0.0	0.0	2.3	0.0	0.0	0.0	0.0
		공정오니	0.0	18.0	0.0	0.0	0.0	0.0	0.0	18.0	0.0	0.0	0.0	0.0
		기타 폐유기용제	15.3	3,318.7	0.0	0.0	0.0	0.0	1,947.6	1,347.0	0.0	0.0	0.0	39.4
		소각재	17.4	2,855.7	0.0	0.0	0.0	0.0	0.0	0.0	2,866.0	0.0	0.0	7.1
		폐농약	0.0	2.3	0.0	0.0	0.0	0.0	0.0	2.3	0.0	0.0	0.0	0.0
		폐산	0.0	14.6	0.0	0.0	0.0	0.0	14.3	0.3	0.0	0.0	0.0	0.0
		폐석면	0.0	58.0	0.0	0.0	0.0	0.0	0.0	0.0	58.0	0.0	0.0	0.0
		폐수처리오니	0.0	0.7	0.0	0.0	0.0	0.0	0.0	0.7	0.0	0.0	0.0	0.0
		폐알칼리	0.0	1.5	0.0	0.0	0.0	0.0	0.0	1.5	0.0	0.0	0.0	0.0
		폐유	4.1	931.0	0.0	0.0	0.0	0.0	511.9	421.7	0.0	0.0	0.0	1.5
		폐유독물	0.0	5.1	0.0	0.0	0.0	0.0	0.0	5.1	0.0	0.0	0.0	0.0
		폐촉매	0.0	1.7	0.0	0.0	0.0	0.0	0.0	0.0	1.7	0.0	0.0	0.0
		폐페인트 및 폐락카	0.0	9.4	0.0	0.0	0.0	0.0	0.0	9.4	0.0	0.0	0.0	0.0
할로겐족유기용제	2.1	105.6	0.0	0.0	0.0	0.0	67.7	37.9	0.0	0.0	0.0	2.1		

(단위 : 톤/년)

관할청	산업단지명	폐기물 종류	발생내역		자가처리				위탁처리					최종보관량	
			전년이월량	'15년도 발생량	소각	매립	재활용	기타	재생처리	중간처리	최종처리	공공처리	수출		
금강청	대전1,2공단	소계	53.1	8,684.8	0.0	0.0	0.0	0.0	3,900.7	2,287.3	2,500.0	0.0	0.0	49.9	
		공정오니	3.5	393.5	0.0	0.0	0.0	0.0	273.3	122.1	0.0	0.0	0.0	1.6	
		광재	0.0	793.9	0.0	0.0	0.0	0.0	793.9	0.0	0.0	0.0	0.0	0.0	
		기타 폐유기용제	6.8	1,412.7	0.0	0.0	0.0	0.0	1,157.5	254.7	0.0	0.0	0.0	7.3	
		폐농약	4.4	352.7	0.0	0.0	0.0	0.0	26.5	330.5	0.0	0.0	0.0	0.1	
		폐산	0.0	352.3	0.0	0.0	0.0	0.0	181.6	162.2	0.0	0.0	0.0	8.5	
		폐석면	0.0	106.1	0.0	0.0	0.0	0.0	0.0	0.0	106.1	0.0	0.0	0.0	
		폐수처리오니	20.4	2,391.0	0.0	0.0	0.0	0.0	0.0	0.0	2,393.9	0.0	0.0	0.0	17.5
		폐알칼리	0.0	1,587.9	0.0	0.0	0.0	0.0	1,302.8	285.1	0.0	0.0	0.0	0.0	
		폐유	18.0	1,149.4	0.0	0.0	0.0	0.0	140.8	1,011.7	0.0	0.0	0.0	0.0	14.9
		폐페인트 및 페락카	0.0	61.9	0.0	0.0	0.0	0.0	24.3	37.6	0.0	0.0	0.0	0.0	
		폐합성수지	0.0	83.4	0.0	0.0	0.0	0.0	0.0	83.4	0.0	0.0	0.0	0.0	
	오창 외국인단지	소계	12.5	3,238.0	0.0	0.0	0.0	0.0	882.8	2,357.7	0.0	0.0	0.0	10.0	
		기타 폐유기용제	8.6	1,114.9	0.0	0.0	0.0	0.0	849.6	268.6	0.0	0.0	0.0	5.3	
		폐산	0.0	9.3	0.0	0.0	0.0	0.0	9.3	0.0	0.0	0.0	0.0	0.0	
		폐유	3.5	2,096.2	0.0	0.0	0.0	0.0	23.9	2,071.6	0.0	0.0	0.0	4.2	
		폐유독물	0.4	17.6	0.0	0.0	0.0	0.0	0.0	17.5	0.0	0.0	0.0	0.5	
	오창 지방과학단지	소계	10.0	16,220.6	0.0	0.0	0.0	0.0	11,917.5	3,856.8	443.1	0.0	0.0	13.2	
		PCB함유폐기물	0.0	0.1	0.0	0.0	0.0	0.0	0.0	0.1	0.0	0.0	0.0	0.0	
		공정오니	1.1	446.8	0.0	0.0	0.0	0.0	0.2	0.0	442.9	0.0	0.0	4.8	
		기타 폐유기용제	0.8	6,423.9	0.0	0.0	0.0	0.0	4,734.8	1,689.9	0.0	0.0	0.0	0.0	
		폐산	2.1	2,449.8	0.0	0.0	0.0	0.0	735.6	1,708.3	0.0	0.0	0.0	8.0	
		폐석면	0.0	0.2	0.0	0.0	0.0	0.0	0.0	0.0	0.2	0.0	0.0	0.0	
		폐알칼리	0.0	3,424.1	0.0	0.0	0.0	0.0	3,330.2	93.9	0.0	0.0	0.0	0.0	
		폐유	0.0	148.6	0.0	0.0	0.0	0.0	101.6	47.0	0.0	0.0	0.0	0.0	
		폐유독물	0.0	2,957.6	0.0	0.0	0.0	0.0	2,644.7	312.5	0.0	0.0	0.0	0.4	
		폐페인트 및 페락카	0.0	2.2	0.0	0.0	0.0	0.0	0.0	2.2	0.0	0.0	0.0	0.0	
		할로겐족유기용제	6.0	367.3	0.0	0.0	0.0	0.0	370.4	2.9	0.0	0.0	0.0	0.0	
	인주외국인단지	소계	0.0	439.3	0.0	0.0	0.0	0.0	292.9	144.5	1.9	0.0	0.0	0.0	

(단위 : 톤/년)

관할청	산업단지명	폐기물 종류	발생내역		자가처리				위탁처리				최종보관량	
			전년이월량	'15년도 발생량	소각	매립	재활용	기타	재생처리	중간처리	최종처리	공공처리		수출
영산강청	인주 외국인단지	공정오니	0.0	1.9	0.0	0.0	0.0	0.0	0.0	0.0	1.9	0.0	0.0	0.0
		기타 폐유기용제	0.0	195.2	0.0	0.0	0.0	0.0	173.3	21.9	0.0	0.0	0.0	0.0
		폐산	0.0	141.1	0.0	0.0	0.0	0.0	47.3	93.8	0.0	0.0	0.0	0.0
		폐알칼리	0.0	83.2	0.0	0.0	0.0	0.0	57.6	25.6	0.0	0.0	0.0	0.0
		폐유	0.0	17.9	0.0	0.0	0.0	0.0	14.7	3.2	0.0	0.0	0.0	0.0
	천안 외국인단지	소계	50.4	1,040.0	0.0	0.0	0.0	0.0	330.5	289.1	402.6	0.0	0.0	68.2
		공정오니	9.9	403.1	0.0	0.0	0.0	0.0	0.0	0.0	402.6	0.0	0.0	10.4
		기타 폐유기용제	0.4	6.0	0.0	0.0	0.0	0.0	0.0	5.3	0.0	0.0	0.0	1.1
		폐산	0.0	194.5	0.0	0.0	0.0	0.0	0.0	194.5	0.0	0.0	0.0	0.0
		폐유	40.0	357.0	0.0	0.0	0.0	0.0	251.0	89.3	0.0	0.0	0.0	56.7
		폐유독물	0.1	79.4	0.0	0.0	0.0	0.0	79.5	0.0	0.0	0.0	0.0	0.0
	청주공단	소계	128.9	25,008.0	63.7	0.0	0.7	0.0	17,678.9	3,623.7	3,607.3	0.0	0.0	162.6
		PCB함유폐기물	0.0	2.9	0.0	0.0	0.0	0.0	0.0	2.9	0.0	0.0	0.0	0.0
		공정오니	0.0	6.0	0.0	0.0	0.0	0.0	6.0	0.0	0.0	0.0	0.0	0.0
		기타 폐유기용제	20.8	9,207.0	63.0	0.0	0.7	0.0	8,475.4	655.6	0.0	0.0	0.0	33.1
		분진	20.5	3,142.1	0.0	0.0	0.0	0.0	0.0	6.2	3,083.1	0.0	0.0	73.3
		소각재	29.3	477.1	0.0	0.0	0.0	0.0	0.0	0.0	505.2	0.0	0.0	1.2
		폐산	28.2	8,880.9	0.0	0.0	0.0	0.0	7,746.1	1,155.1	0.0	0.0	0.0	7.9
		폐석면	0.0	61.1	0.0	0.0	0.0	0.0	0.0	42.1	19.0	0.0	0.0	0.0
		폐수처리오니	0.0	145.0	0.0	0.0	0.0	0.0	145.0	0.0	0.0	0.0	0.0	0.0
		폐알칼리	13.5	1,101.1	0.0	0.0	0.0	0.0	38.6	1,043.5	0.0	0.0	0.0	32.5
		폐유	2.3	1,103.5	0.7	0.0	0.0	0.0	857.8	244.3	0.0	0.0	0.0	3.0
		폐유독물	0.0	199.7	0.0	0.0	0.0	0.0	198.7	1.0	0.0	0.0	0.0	0.0
		폐페인트 및 폐락카	14.2	298.2	0.0	0.0	0.0	0.0	3.0	304.6	0.0	0.0	0.0	4.8
		폐흡착제 및 폐흡수제	0.0	15.0	0.0	0.0	0.0	0.0	0.0	15.0	0.0	0.0	0.0	0.0
	할로겐족유기용제	0.1	368.4	0.0	0.0	0.0	0.0	208.3	153.4	0.0	0.0	0.0	6.8	
	영산강청	합계		537.7	183,324.0	20,072.0	313.1	17,172.7	8.0	111,736.0	30,279.1	3,616.8	89.0	0.0
광양공단		소계	15.7	7,915.3	0.0	0.0	0.0	0.0	6,816.7	934.4	175.9	0.0	0.0	4.0
		공정오니	0.0	170.5	0.0	0.0	0.0	0.0	0.0	90.1	80.4	0.0	0.0	0.0

(단위 : 톤/년)

관할청	산업단지명	폐기물 종류	발생내역		자가처리				위탁처리					최종보관량
			전년이월량	'15년도 발생량	소각	매립	재활용	기타	재생처리	중간처리	최종처리	공공처리	수출	
영산강청	광양공단	광재	13.1	58.0	0.0	0.0	0.0	0.0	0.0	0.0	71.1	0.0	0.0	0.0
		기타 폐유기용제	0.1	12.0	0.0	0.0	0.0	0.0	0.0	11.1	0.0	0.0	0.0	1.0
		분진	0.0	4,250.2	0.0	0.0	0.0	0.0	4,228.8	0.0	21.4	0.0	0.0	0.0
		폐산	0.1	2,455.1	0.0	0.0	0.0	0.0	2,455.1	0.0	0.0	0.0	0.0	0.1
		폐석면	0.0	0.9	0.0	0.0	0.0	0.0	0.0	0.9	0.0	0.0	0.0	0.0
		폐수처리오니	0.0	3.0	0.0	0.0	0.0	0.0	0.0	0.0	3.0	0.0	0.0	0.0
		폐유	2.4	955.4	0.0	0.0	0.0	0.0	132.8	822.1	0.0	0.0	0.0	2.9
		폐페인트 및 폐락카	0.0	10.2	0.0	0.0	0.0	0.0	0.0	10.2	0.0	0.0	0.0	0.0
	대불공단	소계	7.6	1,578.9	0.0	0.0	0.0	0.0	754.4	808.2	0.0	0.0	0.0	23.9
		기타 폐유기용제	0.0	7.2	0.0	0.0	0.0	0.0	7.2	0.0	0.0	0.0	0.0	0.0
		폐산	0.0	737.7	0.0	0.0	0.0	0.0	714.1	2.4	0.0	0.0	0.0	21.2
		폐유	0.0	141.7	0.0	0.0	0.0	0.0	33.1	108.6	0.0	0.0	0.0	0.0
		폐페인트 및 폐락카	7.6	692.3	0.0	0.0	0.0	0.0	0.0	697.2	0.0	0.0	0.0	2.7
	본촌공단	소계	0.1	96.7	0.0	0.0	0.0	0.0	36.2	18.0	42.4	0.0	0.0	0.2
		PCB함유폐기물	0.0	3.8	0.0	0.0	0.0	0.0	0.0	3.8	0.0	0.0	0.0	0.0
		공정오니	0.0	0.2	0.0	0.0	0.0	0.0	0.0	0.0	0.2	0.0	0.0	0.0
		기타 폐유기용제	0.0	2.5	0.0	0.0	0.0	0.0	0.3	2.2	0.0	0.0	0.0	0.0
		소각재	0.0	41.4	0.0	0.0	0.0	0.0	0.0	0.0	41.4	0.0	0.0	0.0
		폐석면	0.0	0.8	0.0	0.0	0.0	0.0	0.0	0.0	0.8	0.0	0.0	0.0
		폐유	0.1	39.5	0.0	0.0	0.0	0.0	29.8	9.6	0.0	0.0	0.0	0.2
		폐페인트 및 폐락카	0.0	8.5	0.0	0.0	0.0	0.0	6.1	2.4	0.0	0.0	0.0	0.0
	여천공단	소계	424.0	166,146.7	20,072.0	313.1	17,172.7	0.0	99,369.6	25,945.6	3,200.1	0.0	0.0	497.6
		PCB함유폐기물	0.0	54.1	0.0	0.0	0.0	0.0	0.0	54.1	0.0	0.0	0.0	0.0
		공정오니	0.0	247.5	0.0	0.0	0.0	0.0	0.0	32.1	215.4	0.0	0.0	0.0
		기타 폐유기용제	330.3	74,021.1	10,372.1	0.0	0.0	0.0	56,736.1	6,890.5	0.0	0.0	0.0	352.7
		분진	0.0	443.4	0.0	0.0	0.0	0.0	0.0	0.0	443.4	0.0	0.0	0.0
		소각재	0.0	1,056.1	0.0	313.1	0.0	0.0	0.0	0.0	743.0	0.0	0.0	0.0
		폐산	0.0	311.4	0.0	0.0	0.0	0.0	102.3	209.1	0.0	0.0	0.0	0.0
		폐석면	0.0	1,367.9	0.0	0.0	0.0	0.0	0.0	0.0	1,367.9	0.0	0.0	0.0

(단위 : 톤/년)

관할청	산업단지명	폐기물 종류	발생내역		자가처리				위탁처리				최종보관량		
			전년이월량	'15년도 발생량	소각	매립	재활용	기타	재생처리	중간처리	최종처리	공공처리		수출	
영산강청	여천공단	폐수처리오니	0.0	592.5	0.0	0.0	0.0	0.0	0.0	527.4	65.1	0.0	0.0	0.0	
		폐알칼리	0.0	121.1	0.0	0.0	0.0	0.0	80.0	41.1	0.0	0.0	0.0	0.0	
		폐유	33.1	63,540.7	0.0	0.0	17,172.7	0.0	34,065.0	12,281.7	0.0	0.0	0.0	54.4	
		폐유독물	0.5	14,064.4	9,699.9	0.0	0.0	0.0	347.3	3,988.9	0.0	0.0	0.0	28.8	
		폐주물사 및 폐사	0.0	181.7	0.0	0.0	0.0	0.0	0.0	0.0	181.7	0.0	0.0	0.0	
		폐촉매	0.0	6,545.4	0.0	0.0	0.0	0.0	6,282.5	137.9	125.0	0.0	0.0	0.0	
		폐페인트 및 폐락카	1.3	281.6	0.0	0.0	0.0	0.0	69.6	210.4	0.0	0.0	0.0	2.9	
		폐합성수지	0.0	817.7	0.0	0.0	0.0	0.0	0.0	817.7	0.0	0.0	0.0	0.0	
		폐흡착제 및 폐흡수제	0.0	109.5	0.0	0.0	0.0	0.0	0.0	50.9	58.6	0.0	0.0	0.0	
		할로겐족유기용제	58.8	2,390.6	0.0	0.0	0.0	0.0	1,686.8	703.8	0.0	0.0	0.0	58.8	
	평동 외국인단지	소계	0.4	212.9	0.0	0.0	0.0	0.0	106.4	106.9	0.0	0.0	0.0	0.0	
		공정오니	0.0	73.4	0.0	0.0	0.0	0.0	73.4	0.0	0.0	0.0	0.0	0.0	
		기타 폐유기용제	0.0	46.6	0.0	0.0	0.0	0.0	0.0	46.6	0.0	0.0	0.0	0.0	
		폐산	0.0	30.6	0.0	0.0	0.0	0.0	30.6	0.0	0.0	0.0	0.0	0.0	
		폐유	0.4	41.9	0.0	0.0	0.0	0.0	2.4	39.9	0.0	0.0	0.0	0.0	
		폐페인트 및 폐락카	0.0	20.4	0.0	0.0	0.0	0.0	0.0	20.4	0.0	0.0	0.0	0.0	
	하남 1,2,3공단	소계	89.9	7,373.5	0.0	0.0	0.0	8.0	4,652.7	2,466.0	198.4	89.0	0.0	49.3	
		PCB함유폐기물	0.0	0.5	0.0	0.0	0.0	0.0	0.0	0.5	0.0	0.0	0.0	0.0	
		공정오니	64.7	3,177.0	0.0	0.0	0.0	0.0	3,117.9	0.0	121.8	0.0	0.0	2.0	
		기타 폐유기용제	0.0	210.8	0.0	0.0	0.0	0.0	156.5	54.3	0.0	0.0	0.0	0.0	
		분진	0.0	4.9	0.0	0.0	0.0	0.0	0.0	0.0	4.9	0.0	0.0	0.0	
		폐산	8.6	662.3	0.0	0.0	0.0	0.0	670.9	0.0	0.0	0.0	0.0	0.0	
		폐석면	0.0	6.9	0.0	0.0	0.0	0.0	0.0	0.0	6.9	0.0	0.0	0.0	
		폐수처리오니	0.0	64.8	0.0	0.0	0.0	0.0	0.0	0.0	64.8	0.0	0.0	0.0	
		폐유	10.6	2,265.9	0.0	0.0	0.0	8.0	583.9	1,592.9	0.0	89.0	0.0	2.7	
		폐유독물	0.0	0.2	0.0	0.0	0.0	0.0	0.0	0.2	0.0	0.0	0.0	0.0	
		폐페인트 및 폐락카	6.0	948.7	0.0	0.0	0.0	0.0	123.5	786.6	0.0	0.0	0.0	44.6	
	할로겐족유기용제	0.0	31.5	0.0	0.0	0.0	0.0	0.0	31.5	0.0	0.0	0.0	0.0		
	원주청	합계		15.0	3,697.1	0.0	0.0	0.0	0.0	1,591.6	1,067.7	1,035.8	0.0	0.0	17.0

(단위 : 톤/년)

관할청	산업단지명	폐기물 종류	발생내역		자가처리				위탁처리					최종보관량
			전년이월량	'15년도 발생량	소각	매립	재활용	기타	재생처리	중간처리	최종처리	공공처리	수출	
원주청	기계공단	소계	0.0	5.9	0.0	0.0	0.0	0.0	5.9	0.0	0.0	0.0	0.0	0.0
		폐산	0.0	5.9	0.0	0.0	0.0	0.0	5.9	0.0	0.0	0.0	0.0	0.0
	오창 지방과학단지	소계	0.0	2.3	0.0	0.0	0.0	0.0	0.0	2.3	0.0	0.0	0.0	0.0
		기타 폐유기용제	0.0	2.3	0.0	0.0	0.0	0.0	0.0	2.3	0.0	0.0	0.0	0.0
	원주공단	소계	15.0	3,688.9	0.0	0.0	0.0	0.0	1,585.7	1,065.4	1,035.8	0.0	0.0	17.0
		기타 폐유기용제	0.0	515.0	0.0	0.0	0.0	0.0	511.0	4.0	0.0	0.0	0.0	0.0
		폐산	0.0	117.2	0.0	0.0	0.0	0.0	15.0	102.2	0.0	0.0	0.0	0.0
		폐수처리오니	1.8	331.8	0.0	0.0	0.0	0.0	0.0	0.0	329.7	0.0	0.0	3.9
		폐유	1.3	1,951.3	0.0	0.0	0.0	0.0	1,053.6	897.7	0.0	0.0	0.0	1.3
		폐페인트 및 폐락카	0.0	64.8	0.0	0.0	0.0	0.0	3.3	61.5	0.0	0.0	0.0	0.0
폐흡착제 및 폐흡수제		11.9	706.0	0.0	0.0	0.0	0.0	0.0	0.0	706.1	0.0	0.0	11.8	
할로겐족유기용제		0.0	2.8	0.0	0.0	0.0	0.0	2.8	0.0	0.0	0.0	0.0	0.0	
대구청	합계		1,178.2	452,222.1	8,101.2	4,530.3	12,463.0	478.1	329,977.8	66,647.4	30,218.1	106.9	0.0	877.5
	구미공단	소계	649.6	115,268.9	32.6	0.0	1,615.0	24.4	89,298.0	16,741.6	7,922.3	0.0	0.0	284.6
		PCB함유폐기물	0.0	38.4	0.0	0.0	0.0	0.0	0.0	38.4	0.0	0.0	0.0	0.0
		공정오니	3.6	1,495.4	0.0	0.0	0.0	0.0	800.8	425.5	270.7	0.0	0.0	2.0
		광재	0.0	881.2	0.0	0.0	0.0	0.0	881.2	0.0	0.0	0.0	0.0	0.0
		기타 폐유기용제	158.2	65,732.5	0.0	0.0	1,615.0	0.0	60,820.4	3,332.5	0.0	0.0	0.0	122.8
		분진	0.0	64.6	0.0	0.0	0.0	0.0	26.3	3.7	34.6	0.0	0.0	0.0
		소각재	86.1	6,785.8	0.0	0.0	0.0	0.0	0.0	0.0	6,856.7	0.0	0.0	15.2
		폐농약	0.0	502.3	0.0	0.0	0.0	0.0	258.1	244.2	0.0	0.0	0.0	0.0
		폐산	235.2	24,445.1	0.0	0.0	0.0	0.0	19,199.0	5,413.9	0.0	0.0	0.0	67.4
		폐석면	0.0	157.4	0.0	0.0	0.0	0.0	0.0	0.0	156.9	0.0	0.0	0.5
		폐수처리오니	6.2	706.7	0.0	0.0	0.0	0.0	106.7	0.0	600.8	0.0	0.0	5.4
		폐알칼리	0.0	4,263.5	0.0	0.0	0.0	0.0	3,142.1	1,108.4	0.0	0.0	0.0	13.0
		폐유	32.8	6,050.6	14.6	0.0	0.0	24.4	3,316.0	2,704.6	0.0	0.0	0.0	23.8
		폐유독물	35.6	1,404.9	0.0	0.0	0.0	0.0	268.8	1,153.4	0.0	0.0	0.0	18.3
		폐주물사 및 폐사	0.0	2.6	0.0	0.0	0.0	0.0	0.0	0.0	2.6	0.0	0.0	0.0
		폐페인트 및 폐락카	86.9	1,856.0	0.0	0.0	0.0	0.0	456.4	1,480.9	0.0	0.0	0.0	5.6

(단위 : 톤/년)

관할청	산업단지명	폐기물 종류	발생내역		자가처리				위탁처리					최종보관량	
			전년이월량	'15년도 발생량	소각	매립	재활용	기타	재생처리	중간처리	최종처리	공공처리	수출		
대구청	구미공단	폐합성수지	4.3	825.1	0.0	0.0	0.0	0.0	0.0	819.0	0.0	0.0	0.0	10.4	
		폐흡착제 및 폐흡수제	0.0	19.3	18.0	0.0	0.0	0.0	0.0	0.0	1.2	0.0	0.0	0.0	0.1
		할로겐족유기용제	0.7	37.5	0.0	0.0	0.0	0.0	0.0	22.2	15.9	0.0	0.0	0.0	0.1
	구미국가 (1단지)	소계	0.0	11.4	0.0	0.0	0.0	0.0	10.1	1.3	0.0	0.0	0.0	0.0	
		기타 폐유기용제	0.0	0.3	0.0	0.0	0.0	0.0	0.0	0.3	0.0	0.0	0.0	0.0	
		폐산	0.0	0.3	0.0	0.0	0.0	0.0	0.3	0.0	0.0	0.0	0.0	0.0	
	구미국가 (2-3단지)	폐유	0.0	10.9	0.0	0.0	0.0	0.0	9.9	1.0	0.0	0.0	0.0	0.0	
		소계	0.0	20.0	0.0	0.0	0.0	0.0	18.0	2.0	0.0	0.0	0.0	0.0	
		기타 폐유기용제	0.0	0.4	0.0	0.0	0.0	0.0	0.0	0.4	0.0	0.0	0.0	0.0	
	구미국가 (4단지)	폐산	0.0	1.6	0.0	0.0	0.0	0.0	1.6	0.0	0.0	0.0	0.0	0.0	
		폐유	0.0	18.0	0.0	0.0	0.0	0.0	16.4	1.6	0.0	0.0	0.0	0.0	
		소계	0.0	27.7	0.0	0.0	0.0	0.0	25.2	2.4	0.0	0.0	0.0	0.0	
	구미 외국인단지	폐산	0.0	0.2	0.0	0.0	0.0	0.0	0.2	0.0	0.0	0.0	0.0	0.0	
		폐유	0.0	27.4	0.0	0.0	0.0	0.0	25.0	2.4	0.0	0.0	0.0	0.0	
		소계	5.6	652.6	0.0	0.0	0.0	0.0	444.2	205.4	0.0	0.0	0.0	8.6	
		공정오니	2.6	37.4	0.0	0.0	0.0	0.0	40.0	0.0	0.0	0.0	0.0	0.0	
		기타 폐유기용제	0.0	447.6	0.0	0.0	0.0	0.0	271.8	175.8	0.0	0.0	0.0	0.0	
		폐산	3.0	89.9	0.0	0.0	0.0	0.0	92.0	0.0	0.0	0.0	0.0	0.9	
		폐유	0.0	71.8	0.0	0.0	0.0	0.0	36.4	27.7	0.0	0.0	0.0	7.7	
	구미 하이테크밸리	폐유독물	0.0	4.0	0.0	0.0	0.0	0.0	4.0	0.0	0.0	0.0	0.0	0.0	
		폐흡착제 및 폐흡수제	0.0	1.9	0.0	0.0	0.0	0.0	0.0	1.9	0.0	0.0	0.0	0.0	
		소계	0.0	19.7	0.0	0.0	0.0	0.0	16.2	3.6	0.0	0.0	0.0	0.0	
		기타 폐유기용제	0.0	1.9	0.0	0.0	0.0	0.0	0.0	1.9	0.0	0.0	0.0	0.0	
	김천1,2공단	폐산	0.0	0.6	0.0	0.0	0.0	0.0	0.6	0.0	0.0	0.0	0.0	0.0	
		폐유	0.0	17.3	0.0	0.0	0.0	0.0	15.6	1.6	0.0	0.0	0.0	0.0	
		소계	8.1	9,559.2	3,498.4	0.0	0.0	0.0	3,614.9	2,413.2	2.0	0.0	0.0	38.8	
		기타 폐유기용제	8.1	7,350.1	3,498.4	0.0	0.0	0.0	3,372.7	458.3	0.0	0.0	0.0	28.8	
			폐산	0.0	61.8	0.0	0.0	0.0	61.8	0.0	0.0	0.0	0.0	0.0	
		폐석면	0.0	2.0	0.0	0.0	0.0	0.0	0.0	2.0	0.0	0.0	0.0		

(단위 : 톤/년)

관할청	산업단지명	폐기물 종류	발생내역		자가처리				위탁처리					최종보관량
			전년이월량	'15년도 발생량	소각	매립	재활용	기타	재생처리	중간처리	최종처리	공공처리	수출	
대구청	김천1,2공단	폐유	0.0	178.8	0.0	0.0	0.0	0.0	141.1	37.7	0.0	0.0	0.0	0.0
		폐페인트 및 페락카	0.0	3.9	0.0	0.0	0.0	0.0	0.0	3.9	0.0	0.0	0.0	0.0
		폐합성수지	0.0	1,922.0	0.0	0.0	0.0	0.0	37.6	1,874.4	0.0	0.0	0.0	10.0
		할로겐족유기용제	0.0	40.6	0.0	0.0	0.0	0.0	1.7	38.9	0.0	0.0	0.0	0.0
	다산일반지 산업단지	소계	0.0	1.9	0.0	0.0	0.0	0.0	1.6	0.3	0.0	0.0	0.0	0.0
		폐유	0.0	1.9	0.0	0.0	0.0	0.0	1.6	0.3	0.0	0.0	0.0	0.0
	다산주물공단	소계	2.9	597.4	0.0	0.0	0.0	0.0	566.6	30.4	0.0	0.0	0.0	3.3
		기타 폐유기용제	0.0	6.7	0.0	0.0	0.0	0.0	0.0	6.3	0.0	0.0	0.0	0.4
		폐산	0.0	527.5	0.0	0.0	0.0	0.0	527.5	0.0	0.0	0.0	0.0	0.0
		폐유	2.9	56.4	0.0	0.0	0.0	0.0	38.3	18.3	0.0	0.0	0.0	2.7
		폐페인트 및 페락카	0.0	6.0	0.0	0.0	0.0	0.0	0.0	5.8	0.0	0.0	0.0	0.2
		할로겐족유기용제	0.0	0.8	0.0	0.0	0.0	0.0	0.8	0.0	0.0	0.0	0.0	0.0
	달성 산업단지공단	소계	63.5	19,427.0	0.0	0.0	0.0	0.0	15,310.8	3,797.5	351.8	0.0	0.0	30.4
		PCB함유폐기물	0.0	3.8	0.0	0.0	0.0	0.0	0.0	3.8	0.0	0.0	0.0	0.0
		공정오니	0.0	7.8	0.0	0.0	0.0	0.0	0.0	0.0	7.8	0.0	0.0	0.0
		기타 폐유기용제	1.6	10,855.0	0.0	0.0	0.0	0.0	10,475.2	381.4	0.0	0.0	0.0	0.0
		폐산	22.0	3,778.7	0.0	0.0	0.0	0.0	2,890.6	910.1	0.0	0.0	0.0	0.0
		폐석면	0.0	1.9	0.0	0.0	0.0	0.0	0.0	0.0	1.9	0.0	0.0	0.0
		폐수처리오니	0.5	26.6	0.0	0.0	0.0	0.0	0.0	0.0	25.6	0.0	0.0	1.5
		폐알칼리	10.1	852.4	0.0	0.0	0.0	0.0	546.0	0.0	316.5	0.0	0.0	0.0
		폐유	27.8	2,885.3	0.0	0.0	0.0	0.0	1,101.1	1,792.5	0.0	0.0	0.0	19.5
		폐유독물	0.0	69.7	0.0	0.0	0.0	0.0	69.7	0.0	0.0	0.0	0.0	0.0
		폐페인트 및 페락카	1.5	930.1	0.0	0.0	0.0	0.0	223.8	698.4	0.0	0.0	0.0	9.4
		폐흡착제 및 폐흡수제	0.0	10.5	0.0	0.0	0.0	0.0	0.0	10.5	0.0	0.0	0.0	0.0
		할로겐족유기용제	0.0	5.2	0.0	0.0	0.0	0.0	4.4	0.8	0.0	0.0	0.0	0.0
		대구염색공단	소계	4.3	3,756.5	0.0	0.0	0.0	0.0	3,685.3	49.8	21.5	0.0	0.0
	기타 폐유기용제		0.0	3,161.8	0.0	0.0	0.0	0.0	3,141.6	20.2	0.0	0.0	0.0	0.0
	폐석면		0.0	21.5	0.0	0.0	0.0	0.0	0.0	0.0	21.5	0.0	0.0	0.0
	폐알칼리		4.0	536.0	0.0	0.0	0.0	0.0	536.0	0.0	0.0	0.0	0.0	4.0

(단위 : 톤/년)

관할청	산업단지명	폐기물 종류	발생내역		자가처리				위탁처리					최종보관량
			전년이월량	'15년도 발생량	소각	매립	재활용	기타	재생처리	중간처리	최종처리	공공처리	수출	
대구청	대구염색공단	폐유	0.0	28.5	0.0	0.0	0.0	0.0	5.6	22.8	0.0	0.0	0.0	0.1
		폐흡착제 및 폐흡수제	0.0	2.1	0.0	0.0	0.0	0.0	2.1	0.0	0.0	0.0	0.0	0.0
		할로겐족유기용제	0.3	6.6	0.0	0.0	0.0	0.0	0.0	6.8	0.0	0.0	0.0	0.0
	대구제3공단	소계	0.0	18,494.5	0.0	0.0	0.0	0.0	17,718.2	755.9	20.4	0.0	0.0	0.0
		기타 폐유기용제	0.0	17,256.7	0.0	0.0	0.0	0.0	17,212.6	44.1	0.0	0.0	0.0	0.0
		폐산	0.0	1,190.9	0.0	0.0	0.0	0.0	501.6	689.3	0.0	0.0	0.0	0.0
		폐수처리오니	0.0	20.4	0.0	0.0	0.0	0.0	0.0	0.0	20.4	0.0	0.0	0.0
		폐유	0.0	22.2	0.0	0.0	0.0	0.0	4.0	18.2	0.0	0.0	0.0	0.0
		폐페인트 및 폐락카	0.0	2.8	0.0	0.0	0.0	0.0	0.0	2.8	0.0	0.0	0.0	0.0
		폐합성수지	0.0	1.5	0.0	0.0	0.0	0.0	0.0	1.5	0.0	0.0	0.0	0.0
	본촌공단	소계	30.5	5,138.9	0.0	0.0	0.0	0.0	5,101.7	49.5	0.0	0.0	0.0	18.2
		기타 폐유기용제	30.5	3,440.5	0.0	0.0	0.0	0.0	3,452.8	0.0	0.0	0.0	0.0	18.2
		폐산	0.0	1,645.7	0.0	0.0	0.0	0.0	1,645.7	0.0	0.0	0.0	0.0	0.0
		폐알칼리	0.0	24.3	0.0	0.0	0.0	0.0	0.0	24.3	0.0	0.0	0.0	0.0
		폐유	0.0	28.4	0.0	0.0	0.0	0.0	3.2	25.2	0.0	0.0	0.0	0.0
	상주청리, 상주한방	소계	0.0	52.4	0.0	0.0	0.0	0.0	47.2	5.2	0.0	0.0	0.0	0.0
		기타 폐유기용제	0.0	0.4	0.0	0.0	0.0	0.0	0.0	0.4	0.0	0.0	0.0	0.0
		폐유	0.0	52.0	0.0	0.0	0.0	0.0	47.2	4.8	0.0	0.0	0.0	0.0
	서대구공단	소계	37.2	8,619.0	0.0	0.0	0.0	0.0	661.5	125.9	7,828.0	0.0	0.0	40.8
		기타 폐유기용제	1.6	6.9	0.0	0.0	0.0	0.0	0.0	6.7	0.0	0.0	0.0	1.8
		폐산	0.0	647.5	0.0	0.0	0.0	0.0	647.5	0.0	0.0	0.0	0.0	0.0
		폐수처리오니	35.6	7,830.0	0.0	0.0	0.0	0.0	0.0	0.0	7,828.0	0.0	0.0	37.6
		폐유	0.0	124.2	0.0	0.0	0.0	0.0	14.0	108.8	0.0	0.0	0.0	1.4
		폐페인트 및 폐락카	0.0	10.4	0.0	0.0	0.0	0.0	0.0	10.4	0.0	0.0	0.0	0.0
	성서공단	소계	75.6	11,436.9	0.0	0.0	0.0	29.4	6,153.9	1,599.8	3,513.4	106.9	0.0	109.1
		공정오니	0.0	9.5	0.0	0.0	0.0	0.0	0.0	0.0	9.5	0.0	0.0	0.0
		기타 폐유기용제	19.4	2,405.7	0.0	0.0	0.0	0.0	2,293.5	96.4	0.0	0.0	0.0	35.2
		분진	0.0	40.9	0.0	0.0	0.0	0.0	0.0	0.0	40.9	0.0	0.0	0.0
폐농약		0.0	106.9	0.0	0.0	0.0	0.0	0.0	0.0	0.0	106.9	0.0	0.0	

(단위 : 톤/년)

관할청	산업단지명	폐기물 종류	발생내역		자가처리				위탁처리					최종보관량
			전년이월량	'15년도 발생량	소각	매립	재활용	기타	재생처리	중간처리	최종처리	공공처리	수출	
대구청	성서공단	폐산	37.5	2,512.9	0.0	0.0	0.0	29.4	2,491.5	0.4	0.0	0.0	0.0	29.1
		폐수처리오니	2.0	3,904.1	0.0	0.0	0.0	0.0	422.4	0.0	3,459.8	0.0	0.0	23.9
		폐알칼리	0.0	146.8	0.0	0.0	0.0	0.0	0.0	146.8	0.0	0.0	0.0	0.0
		폐유	15.7	1,640.7	0.0	0.0	0.0	0.0	882.1	756.9	0.0	0.0	0.0	17.4
		폐페인트 및 폐락카	0.0	405.6	0.0	0.0	0.0	0.0	49.9	352.9	0.0	0.0	0.0	2.8
		폐합성수지	1.0	244.4	0.0	0.0	0.0	0.0	0.0	244.7	0.0	0.0	0.0	0.7
		폐흡착제 및 폐흡수제	0.0	3.2	0.0	0.0	0.0	0.0	0.0	0.0	3.2	0.0	0.0	0.0
		할로겐족유기용제	0.0	16.2	0.0	0.0	0.0	0.0	14.5	1.7	0.0	0.0	0.0	0.0
	진량공단	소계	10.3	4,410.2	0.0	0.0	0.0	0.0	2,464.8	1,921.9	0.0	0.0	0.0	33.8
		기타 폐유기용제	5.7	109.5	0.0	0.0	0.0	0.0	24.6	75.4	0.0	0.0	0.0	15.2
		폐산	0.0	57.7	0.0	0.0	0.0	0.0	57.7	0.0	0.0	0.0	0.0	0.0
		폐알칼리	0.0	7.7	0.0	0.0	0.0	0.0	0.0	7.7	0.0	0.0	0.0	0.0
		폐유	4.2	4,093.6	0.0	0.0	0.0	0.0	2,318.7	1,761.3	0.0	0.0	0.0	17.8
		폐유독물	0.0	0.3	0.0	0.0	0.0	0.0	0.0	0.0	0.0	0.0	0.0	0.3
		폐페인트 및 폐락카	0.3	77.2	0.0	0.0	0.0	0.0	0.0	77.1	0.0	0.0	0.0	0.4
		할로겐족유기용제	0.1	64.2	0.0	0.0	0.0	0.0	63.8	0.4	0.0	0.0	0.0	0.1
	천북	소계	0.0	53.5	0.0	0.0	0.0	0.0	36.0	17.5	0.0	0.0	0.0	0.0
		폐유	0.0	53.5	0.0	0.0	0.0	0.0	36.0	17.5	0.0	0.0	0.0	0.0
	포항공단	소계	290.6	254,674.3	4,570.2	4,530.3	10,848.0	424.3	184,803.5	38,924.2	10,558.7	0.0	0.0	305.7
		PCB함유폐기물	0.0	114.7	0.0	0.0	0.0	0.0	0.0	114.7	0.0	0.0	0.0	0.0
		공정오니	2.1	4,904.4	259.1	0.0	0.0	0.0	4,217.7	360.6	68.8	0.0	0.0	0.3
		광재	0.8	234.3	0.0	0.0	0.0	0.0	233.8	0.0	0.0	0.0	0.0	1.3
		기타 폐유기용제	0.0	68.3	0.0	0.0	0.0	0.0	0.0	68.3	0.0	0.0	0.0	0.0
		분진	109.6	182,693.9	0.0	0.0	0.0	0.0	149,200.2	29,185.6	4,338.3	0.0	0.0	79.4
		소각재	0.0	2,669.1	0.0	1,786.7	0.0	0.0	0.0	0.0	882.4	0.0	0.0	0.0
		폐산	117.9	34,020.2	0.0	0.0	10,848.0	99.3	22,792.9	307.8	0.0	0.0	0.0	90.1
		폐석면	0.0	13.6	0.0	0.0	0.0	0.0	0.0	0.0	13.6	0.0	0.0	0.0
		폐수처리오니	0.0	7,628.6	0.0	2,743.6	0.0	0.0	0.0	0.0	4,885.0	0.0	0.0	0.0
		폐알칼리	0.0	431.7	0.0	0.0	0.0	325.0	85.5	21.2	0.0	0.0	0.0	0.0

(단위 : 톤/년)

관할청	산업단지명	폐기물 종류	발생내역		자가처리				위탁처리					최종보관량
			전년이월량	'15년도 발생량	소각	매립	재활용	기타	재생처리	중간처리	최종처리	공공처리	수출	
대구청	포항공단	폐유	52.5	19,045.5	4,311.1	0.0	0.0	0.0	6,728.7	7,609.9	325.7	0.0	0.0	122.6
		폐유독물	0.0	1.3	0.0	0.0	0.0	0.0	0.0	1.3	0.0	0.0	0.0	0.0
		폐주물사 및 폐사	0.0	0.4	0.0	0.0	0.0	0.0	0.0	0.0	0.4	0.0	0.0	0.0
		폐페인트 및 폐락카	7.7	2,799.5	0.0	0.0	0.0	0.0	1,544.7	1,250.5	0.0	0.0	0.0	12.0
		폐흡착제 및 폐흡수제	0.0	48.8	0.0	0.0	0.0	0.0	0.0	4.3	44.5	0.0	0.0	0.0
새만금청	합계		421.6	97,257.1	0.1	7,902.6	3.0	0.0	58,912.6	17,228.1	11,831.4	1,281.1	0.0	519.8
	군산공단	소계	37.7	43,922.1	0.0	0.0	0.0	0.0	32,168.7	1,032.3	9,702.7	1,001.7	0.0	54.4
		공정오니	1.4	1,713.0	0.0	0.0	0.0	0.0	0.0	60.6	1,108.0	528.0	0.0	17.8
		기타 폐유기용제	21.4	1,359.8	0.0	0.0	0.0	0.0	789.8	484.5	0.0	91.6	0.0	15.3
		분진	0.0	34,930.7	0.0	0.0	0.0	0.0	31,118.2	0.0	3,812.5	0.0	0.0	0.0
		소각재	11.6	3,613.1	0.0	0.0	0.0	0.0	0.0	0.0	3,231.5	382.1	0.0	11.1
		폐수처리오니	3.3	1,550.5	0.0	0.0	0.0	0.0	0.0	0.0	1,550.7	0.0	0.0	3.1
		폐알칼리	0.0	152.8	0.0	0.0	0.0	0.0	145.8	0.0	0.0	0.0	0.0	7.0
		폐유	0.0	524.4	0.0	0.0	0.0	0.0	69.3	455.1	0.0	0.0	0.0	0.0
		폐페인트 및 폐락카	0.0	77.8	0.0	0.0	0.0	0.0	45.6	32.1	0.0	0.0	0.0	0.1
	군산국가공단	소계	234.2	18,327.2	0.0	7,902.6	3.0	0.0	5,934.5	3,615.1	925.6	17.1	0.0	163.5
		기타 폐유기용제	19.3	908.0	0.0	0.0	0.0	0.0	379.9	545.9	0.0	0.0	0.0	1.5
		분진	77.8	461.1	0.0	0.0	0.0	0.0	226.1	0.0	296.1	0.2	0.0	16.5
		소각재	18.5	8,532.7	0.0	7,902.6	0.0	0.0	0.0	0.0	629.5	0.0	0.0	19.1
		폐산	49.3	3,677.6	0.0	0.0	0.0	0.0	3,669.7	0.0	0.0	0.0	0.0	57.2
		폐석면	0.0	1.0	0.0	0.0	0.0	0.0	0.0	1.0	0.0	0.0	0.0	0.0
		폐수처리오니	4.5	31.8	0.0	0.0	0.0	0.0	33.8	0.0	0.0	0.0	0.0	2.5
		폐유	16.0	1,957.6	0.0	0.0	3.0	0.0	663.1	1,273.2	0.0	0.7	0.0	33.6
		폐페인트 및 폐락카	48.8	2,686.4	0.0	0.0	0.0	0.0	961.9	1,740.2	0.0	0.0	0.0	33.1
		폐합성수지	0.0	54.8	0.0	0.0	0.0	0.0	0.0	54.8	0.0	0.0	0.0	0.0
		폐흡착제 및 폐흡수제	0.0	16.2	0.0	0.0	0.0	0.0	0.0	0.0	0.0	16.2	0.0	0.0
	익산1공단	소계	17.1	5,795.7	0.0	0.0	0.0	0.0	3,277.6	2,481.6	9.7	12.5	0.0	31.4
		기타 폐유기용제	0.0	1,701.0	0.0	0.0	0.0	0.0	1,420.9	266.0	0.0	0.0	0.0	14.1
분진		0.0	5.3	0.0	0.0	0.0	0.0	0.0	0.0	5.3	0.0	0.0	0.0	

(단위 : 톤/년)

관할청	산업단지명	폐기물 종류	발생내역		자가처리				위탁처리					최종보관량
			전년이월량	'15년도 발생량	소각	매립	재활용	기타	재생처리	중간처리	최종처리	공공처리	수출	
새만금청	익산1공단	폐산	0.0	2,390.9	0.0	0.0	0.0	0.0	311.1	2,079.8	0.0	0.0	0.0	0.0
		폐석면	0.0	4.4	0.0	0.0	0.0	0.0	0.0	0.0	4.4	0.0	0.0	0.0
		폐수처리오니	0.0	12.5	0.0	0.0	0.0	0.0	0.0	0.0	0.0	12.5	0.0	0.0
		폐알칼리	0.0	208.4	0.0	0.0	0.0	0.0	205.8	0.6	0.0	0.0	0.0	2.0
		폐유	17.1	268.2	0.0	0.0	0.0	0.0	135.5	134.5	0.0	0.0	0.0	15.3
		폐유독물	0.0	1,198.7	0.0	0.0	0.0	0.0	1,198.7	0.0	0.0	0.0	0.0	0.0
		폐페인트 및 폐락카	0.0	0.7	0.0	0.0	0.0	0.0	0.0	0.7	0.0	0.0	0.0	0.0
		할로겐족유기용제	0.0	5.6	0.0	0.0	0.0	0.0	5.6	0.0	0.0	0.0	0.0	0.0
	익산2공단	소계	77.4	8,174.0	0.0	0.0	0.0	0.0	5,092.0	2,866.2	0.0	168.3	0.0	124.9
		기타 폐유기용제	47.5	3,087.1	0.0	0.0	0.0	0.0	1,713.2	1,346.5	0.0	0.0	0.0	74.9
		소각재	0.0	2,332.7	0.0	0.0	0.0	0.0	2,150.2	0.0	0.0	168.3	0.0	14.2
		폐농약	0.0	53.2	0.0	0.0	0.0	0.0	52.6	0.6	0.0	0.0	0.0	0.0
		폐산	8.0	287.5	0.0	0.0	0.0	0.0	5.7	283.6	0.0	0.0	0.0	6.2
		폐알칼리	11.6	387.6	0.0	0.0	0.0	0.0	391.9	0.0	0.0	0.0	0.0	7.3
		폐유	4.2	1,000.1	0.0	0.0	0.0	0.0	536.2	454.6	0.0	0.0	0.0	13.5
		폐유독물	1.0	65.5	0.0	0.0	0.0	0.0	56.5	7.4	0.0	0.0	0.0	2.6
		폐페인트 및 폐락카	0.0	39.2	0.0	0.0	0.0	0.0	3.1	35.8	0.0	0.0	0.0	0.3
		폐합성수지	5.1	738.5	0.0	0.0	0.0	0.0	0.0	737.7	0.0	0.0	0.0	5.9
	할로겐족유기용제	0.0	182.6	0.0	0.0	0.0	0.0	182.6	0.0	0.0	0.0	0.0	0.0	
	전주1공단	소계	0.0	1,530.0	0.0	0.0	0.0	0.0	759.7	761.6	8.7	0.0	0.0	0.0
		기타 폐유기용제	0.0	408.3	0.0	0.0	0.0	0.0	137.6	270.7	0.0	0.0	0.0	0.0
		폐산	0.0	35.9	0.0	0.0	0.0	0.0	35.9	0.0	0.0	0.0	0.0	0.0
		폐석면	0.0	8.7	0.0	0.0	0.0	0.0	0.0	0.0	8.7	0.0	0.0	0.0
		폐알칼리	0.0	2.1	0.0	0.0	0.0	0.0	2.1	0.0	0.0	0.0	0.0	0.0
		폐유	0.0	823.5	0.0	0.0	0.0	0.0	333.6	489.9	0.0	0.0	0.0	0.0
		폐페인트 및 폐락카	0.0	1.0	0.0	0.0	0.0	0.0	0.0	1.0	0.0	0.0	0.0	0.0
		폐합성수지	0.0	250.5	0.0	0.0	0.0	0.0	250.5	0.0	0.0	0.0	0.0	0.0
	전주2공단	소계	0.0	1,183.4	0.0	0.0	0.0	0.0	60.7	324.4	791.6	0.0	0.0	6.7
		기타 폐유기용제	0.0	104.2	0.0	0.0	0.0	0.0	15.7	88.5	0.0	0.0	0.0	0.0

(단위 : 톤/년)

관할청	산업단지명	폐기물 종류	발생내역		자가처리				위탁처리					최종보관량
			전년이월량	'15년도 발생량	소각	매립	재활용	기타	재생처리	중간처리	최종처리	공공처리	수출	
새만금청	전주2공단	소각재	0.0	798.0	0.0	0.0	0.0	0.0	0.0	0.0	791.3	0.0	0.0	6.7
		폐석면	0.0	1.4	0.0	0.0	0.0	0.0	0.0	1.1	0.3	0.0	0.0	0.0
		폐유	0.0	232.8	0.0	0.0	0.0	0.0	45.0	187.8	0.0	0.0	0.0	0.0
		할로겐족유기용제	0.0	47.0	0.0	0.0	0.0	0.0	0.0	47.0	0.0	0.0	0.0	0.0
	전주3공단	소계	55.2	18,324.7	0.1	0.0	0.0	0.0	11,619.4	6,146.9	393.1	81.5	0.0	138.9
		PCB함유폐기물	0.0	11.4	0.0	0.0	0.0	0.0	0.0	11.4	0.0	0.0	0.0	0.0
		공정오니	0.0	311.7	0.0	0.0	0.0	0.0	0.0	0.0	311.7	0.0	0.0	0.0
		기타 폐유기용제	46.0	12,658.5	0.0	0.0	0.0	0.0	8,325.8	4,256.0	0.0	6.0	0.0	116.7
		폐농약	0.0	284.5	0.0	0.0	0.0	0.0	193.1	91.4	0.0	0.0	0.0	0.0
		폐산	0.0	59.2	0.0	0.0	0.0	0.0	30.7	28.4	0.0	0.0	0.0	0.1
		폐수처리오니	0.0	81.4	0.0	0.0	0.0	0.0	0.0	0.0	81.4	0.0	0.0	0.0
		폐유	0.3	2,518.8	0.1	0.0	0.0	0.0	2,314.3	132.2	0.0	71.2	0.0	1.3
		폐유독물	0.0	0.5	0.0	0.0	0.0	0.0	0.0	0.5	0.0	0.0	0.0	0.0
		폐페인트 및 페락카	5.7	2,065.0	0.0	0.0	0.0	0.0	658.0	1,400.5	0.0	4.3	0.0	7.9
		폐합성수지	3.2	327.4	0.0	0.0	0.0	0.0	97.5	221.2	0.0	0.0	0.0	11.9
		할로겐족유기용제	0.0	6.3	0.0	0.0	0.0	0.0	0.0	5.3	0.0	0.0	0.0	1.0

2. 의료폐기물

가. 의료폐기물 발생량 및 처리 현황

나. 의료폐기물 발생량 및 처리방법별 처리 현황

다. 의료폐기물 발생량 및 처리주체별 처리 현황

라. 환경청별 의료폐기물 발생량 및 처리 현황

마. 지역(시·군·구)별 의료폐기물 발생량 및 처리 현황

바. 배출업소별 의료폐기물 발생량 및 처리 현황

사. 환경청별 의료폐기물 배출업소수 현황

아. 지역(시·도)별 의료폐기물 배출업소수 현황

자. 지역(시·군·구)별 의료폐기물 배출업소수 현황

가. 의료폐기물 발생량 및 처리 현황

(단위 : 톤/년)

폐기물명	전년이월량	'15년도 발생량	자가처리			위탁처리			최종보관량
			소각	멸균분쇄	기타	소각	멸균분쇄	재활용	
총합계	703.3	203,261.0	368.4	861.1	17,326.9	184,831.5	0.0	19.2	557.2
격리의료폐기물	1.0	1,771.2	0.0	0.0	0.0	1,767.7	0.0	0.0	4.5
병리계폐기물	41.1	11,619.6	0.3	43.0	332.0	11,229.0	0.0	0.0	56.4
생물화학폐기물	9.1	3,102.3	0.0	0.0	2.6	3,097.3	0.0	0.0	11.5
손상성폐기물	21.8	3,867.1	0.1	103.8	0.0	3,770.4	0.0	0.0	14.6
일반의료폐기물	595.5	150,089.5	341.7	714.3	54.2	149,141.1	0.0	0.0	433.7
조직물류폐기물	7.5	5,015.0	26.3	0.0	2,162.8	2,821.9	0.0	0.0	11.5
태반	0.0	19.2	0.0	0.0	0.0	0.0	0.0	19.2	0.0
혈액오염폐기물	27.3	27,777.1	0.0	0.0	14,775.3	13,004.1	0.0	0.0	25.0

나. 의료폐기물 발생량 및 처리방법별 처리 현황

(단위 : 톤/년)

폐기물명	전년이월량	'15년도 발생량	소각	멸균분쇄	재활용	기타	최종보관량
총합계	703.3	203,261.0	185,199.9	861.1	19.2	17,326.9	557.2
격리의료폐기물	1.0	1,771.2	1,767.7	0.0	0.0	0.0	4.5
병리계폐기물	41.1	11,619.6	11,229.3	43.0	0.0	332.0	56.4
생물화학폐기물	9.1	3,102.3	3,097.3	0.0	0.0	2.6	11.5
손상성폐기물	21.8	3,867.1	3,770.5	103.8	0.0	0.0	14.6
일반의료폐기물	595.5	150,089.5	149,482.8	714.3	0.0	54.2	433.7
조직물류폐기물	7.5	5,015.0	2,848.2	0.0	0.0	2,162.8	11.5
태반	0.0	19.2	0.0	0.0	19.2	0.0	0.0
혈액오염폐기물	27.3	27,777.1	13,004.1	0.0	0.0	14,775.3	25.0

다. 의료폐기물 발생량 및 처리주체별 처리 현황

(단위 : 톤/년)

폐기물명	전년이월량	'15년도 발생량	자가처리	위탁처리	최종보관량
총합계	703.3	203,261.0	18,556.4	184,850.7	557.2
격리의료폐기물	1.0	1,771.2	0.0	1,767.7	4.5
병리계폐기물	41.1	11,619.6	375.3	11,229.0	56.4
생물화학폐기물	9.1	3,102.3	2.6	3,097.3	11.5
손상성폐기물	21.8	3,867.1	103.9	3,770.4	14.6
일반의료폐기물	595.5	150,089.5	1,110.2	149,141.1	433.7
조식물류폐기물	7.5	5,015.0	2,189.1	2,821.9	11.5
태반	0.0	19.2	0.0	19.2	0.0
혈액오염폐기물	27.3	27,777.1	14,775.3	13,004.1	25.0

라. 환경청별 의료폐기물 발생량 및 처리 현황

(단위 : 톤/년)

관할청	폐기물명	전년이월량	'15년도 발생량	자가처리			위탁처리			최종보관량
				소각	멸균분쇄	기타	소각	멸균분쇄	재활용	
총합계		703.3	203,261.0	368.4	861.1	17,326.9	184,831.5	0.0	19.2	557.2
한강청	소계	223.3	97,277.4	342.1	861.1	3,227.1	92,812.5	0.0	15.9	242.0
	격리의료폐기물	0.4	1,180.0	0.0	0.0	0.0	1,177.5	0.0	0.0	2.9
	병리계폐기물	13.1	6,779.7	0.3	43.0	193.0	6,529.6	0.0	0.0	26.9
	생물화학폐기물	2.6	667.2	0.0	0.0	2.6	664.9	0.0	0.0	2.3
	손상성폐기물	2.0	1,817.9	0.0	103.8	0.0	1,714.0	0.0	0.0	2.1
	일반의료폐기물	190.1	74,600.1	340.5	714.3	0.0	73,551.2	0.0	0.0	184.2
	조직물류폐기물	3.6	2,564.3	1.3	0.0	1,522.2	1,037.5	0.0	0.0	6.9
	태반	0.0	15.9	0.0	0.0	0.0	0.0	0.0	15.9	0.0
	혈액오염폐기물	11.5	9,652.3	0.0	0.0	1,509.3	8,137.8	0.0	0.0	16.7
낙동강청	소계	383.4	43,329.7	25.0	0.0	13,266.0	30,298.9	0.0	0.1	123.1
	격리의료폐기물	0.3	139.4	0.0	0.0	0.0	139.6	0.0	0.0	0.1
	병리계폐기물	22.3	992.4	0.0	0.0	0.0	1,008.3	0.0	0.0	6.4
	생물화학폐기물	4.2	964.7	0.0	0.0	0.0	965.1	0.0	0.0	3.8
	손상성폐기물	17.1	658.2	0.0	0.0	0.0	667.0	0.0	0.0	8.3
	일반의료폐기물	326.8	24,826.6	0.0	0.0	0.0	25,053.6	0.0	0.0	99.8
	조직물류폐기물	2.1	623.1	25.0	0.0	0.0	598.1	0.0	0.0	2.1
	태반	0.0	0.1	0.0	0.0	0.0	0.0	0.0	0.1	0.0
	혈액오염폐기물	10.6	15,125.2	0.0	0.0	13,266.0	1,867.2	0.0	0.0	2.6

(단위 : 톤/년)

관할청	폐기물명	전년이월량	'15년도 발생량	자가처리			위탁처리			최종보관량
				소각	멸균분쇄	기타	소각	멸균분쇄	재활용	
금강청	소계	17.8	16,051.8	0.0	0.0	272.5	15,701.6	0.0	2.1	93.4
	격리의료폐기물	0.0	135.1	0.0	0.0	0.0	134.5	0.0	0.0	0.6
	병리계폐기물	2.8	1,642.1	0.0	0.0	16.3	1,610.0	0.0	0.0	18.6
	생물화학폐기물	0.7	135.7	0.0	0.0	0.0	134.4	0.0	0.0	2.0
	손상성폐기물	0.4	376.8	0.0	0.0	0.0	375.4	0.0	0.0	1.8
	일반의료폐기물	12.7	12,627.6	0.0	0.0	54.2	12,518.4	0.0	0.0	67.7
	조식물류폐기물	0.6	622.9	0.0	0.0	202.0	420.3	0.0	0.0	1.2
	태반	0.0	2.1	0.0	0.0	0.0	0.0	0.0	2.1	0.0
	혈액오염폐기물	0.6	509.5	0.0	0.0	0.0	508.6	0.0	0.0	1.5
영산강청	소계	14.0	14,350.0	1.3	0.0	115.4	14,231.6	0.0	0.0	15.7
	격리의료폐기물	0.0	60.6	0.0	0.0	0.0	60.5	0.0	0.0	0.1
	병리계폐기물	1.0	679.6	0.0	0.0	0.0	680.0	0.0	0.0	0.6
	생물화학폐기물	0.3	282.3	0.0	0.0	0.0	282.1	0.0	0.0	0.5
	손상성폐기물	1.6	294.8	0.1	0.0	0.0	294.5	0.0	0.0	1.8
	일반의료폐기물	10.2	12,047.1	1.2	0.0	0.0	12,044.3	0.0	0.0	11.8
	조식물류폐기물	0.0	308.5	0.0	0.0	115.4	193.1	0.0	0.0	0.0
	혈액오염폐기물	0.9	677.1	0.0	0.0	0.0	677.1	0.0	0.0	0.9
원주청	소계	14.9	5,171.7	0.0	0.0	0.0	5,165.1	0.0	0.0	21.5
	격리의료폐기물	0.2	29.0	0.0	0.0	0.0	28.8	0.0	0.0	0.4
	병리계폐기물	0.7	433.1	0.0	0.0	0.0	432.2	0.0	0.0	1.6
	생물화학폐기물	0.0	57.1	0.0	0.0	0.0	57.1	0.0	0.0	0.0

(단위 : 톤/년)

관할청	폐기물명	전년이월량	'15년도 발생량	자가처리			위탁처리			최종보관량
				소각	멸균분쇄	기타	소각	멸균분쇄	재활용	
원주청	손상성폐기물	0.2	161.8	0.0	0.0	0.0	161.9	0.0	0.0	0.1
	일반의료폐기물	13.5	4,140.2	0.0	0.0	0.0	4,134.5	0.0	0.0	19.2
	조직물류폐기물	0.0	54.3	0.0	0.0	0.0	54.2	0.0	0.0	0.1
	혈액오염폐기물	0.3	296.2	0.0	0.0	0.0	296.4	0.0	0.0	0.1
대구청	소계	34.7	19,247.6	0.0	0.0	0.0	19,243.8	0.0	1.1	37.4
	격리의료폐기물	0.1	198.8	0.0	0.0	0.0	198.7	0.0	0.0	0.2
	병리계폐기물	1.0	530.0	0.0	0.0	0.0	529.8	0.0	0.0	1.2
	생물화학폐기물	1.2	937.4	0.0	0.0	0.0	936.4	0.0	0.0	2.2
	손상성폐기물	0.4	435.3	0.0	0.0	0.0	435.3	0.0	0.0	0.4
	일반의료폐기물	29.6	15,664.7	0.0	0.0	0.0	15,663.5	0.0	0.0	30.8
	조직물류폐기물	0.2	215.1	0.0	0.0	0.0	215.2	0.0	0.0	0.1
	태반	0.0	1.1	0.0	0.0	0.0	0.0	0.0	1.1	0.0
	혈액오염폐기물	2.2	1,265.2	0.0	0.0	0.0	1,264.9	0.0	0.0	2.5
새만금청	소계	15.2	7,832.8	0.0	0.0	445.9	7,378.0	0.0	0.0	24.1
	격리의료폐기물	0.0	28.3	0.0	0.0	0.0	28.1	0.0	0.0	0.2
	병리계폐기물	0.2	562.7	0.0	0.0	122.7	439.1	0.0	0.0	1.1
	생물화학폐기물	0.1	57.9	0.0	0.0	0.0	57.3	0.0	0.0	0.7
	손상성폐기물	0.1	122.3	0.0	0.0	0.0	122.3	0.0	0.0	0.1
	일반의료폐기물	12.6	6,183.2	0.0	0.0	0.0	6,175.6	0.0	0.0	20.2
	조직물류폐기물	1.0	626.8	0.0	0.0	323.2	303.5	0.0	0.0	1.1
	혈액오염폐기물	1.2	251.6	0.0	0.0	0.0	252.1	0.0	0.0	0.7

마. 지역(시·군·구)별 의료폐기물 발생량 및 처리 현황

(단위 : 톤/년)

구분				전년이월량	'15년도 발생량	자가처리			위탁처리			최종보관량
관할청	시·도	시·군·구	폐기물명			소각	멸균분쇄	기타	소각	멸균분쇄	재활용	
총합계				703.3	203,261.0	368.4	861.1	17,326.9	184,831.5	0.0	19.2	557.2
한강청	서울특별시	합계		122.8	54,305.7	1.6	0.0	1,775.5	52,527.0	0.0	0.2	124.2
		강남구	소계	2.4	6,495.8	0.0	0.0	170.6	6,322.8	0.0	0.2	4.6
			격리의료폐기물	0.0	393.8	0.0	0.0	0.0	393.8	0.0	0.0	0.0
			병리계폐기물	0.0	390.4	0.0	0.0	0.0	390.4	0.0	0.0	0.0
			생물화학폐기물	0.0	114.1	0.0	0.0	0.0	114.1	0.0	0.0	0.0
			손상성폐기물	0.0	130.6	0.0	0.0	0.0	130.6	0.0	0.0	0.0
			일반의료폐기물	2.4	3,928.2	0.0	0.0	0.0	3,926.0	0.0	0.0	4.6
			조직물류폐기물	0.0	273.4	0.0	0.0	170.6	102.8	0.0	0.0	0.0
			태반	0.0	0.2	0.0	0.0	0.0	0.0	0.0	0.2	0.0
			혈액오염폐기물	0.0	1,265.1	0.0	0.0	0.0	1,265.1	0.0	0.0	0.0
		강동구	소계	4.9	3,067.3	0.0	0.0	152.6	2,917.3	0.0	0.0	2.3
			격리의료폐기물	0.0	56.4	0.0	0.0	0.0	56.3	0.0	0.0	0.1
			병리계폐기물	0.2	359.4	0.0	0.0	50.0	309.6	0.0	0.0	0.0
			생물화학폐기물	0.0	12.0	0.0	0.0	2.6	9.4	0.0	0.0	0.0
			손상성폐기물	0.0	40.1	0.0	0.0	0.0	40.1	0.0	0.0	0.0
			일반의료폐기물	4.1	2,396.2	0.0	0.0	0.0	2,398.7	0.0	0.0	1.6
			조직물류폐기물	0.6	131.6	0.0	0.0	100.0	31.6	0.0	0.0	0.6
			혈액오염폐기물	0.0	71.6	0.0	0.0	0.0	71.6	0.0	0.0	0.0
		강북구	소계	0.1	334.4	0.0	0.0	0.0	334.4	0.0	0.0	0.1
			격리의료폐기물	0.0	0.0	0.0	0.0	0.0	0.0	0.0	0.0	0.0
			병리계폐기물	0.0	3.9	0.0	0.0	0.0	3.9	0.0	0.0	0.0

(단위 : 톤/년)

구분		폐기물명	전년이월량	'15년도 발생량	자가처리			위탁처리			최종보관량	
관할청	시·도				시·군·구	소각	멸균분쇄	기타	소각	멸균분쇄		재활용
한강청	서울특별시	강북구	손상성폐기물	0.0	8.5	0.0	0.0	0.0	8.5	0.0	0.0	0.0
			일반의료폐기물	0.1	271.4	0.0	0.0	0.0	271.4	0.0	0.0	0.1
			조직물류폐기물	0.0	2.6	0.0	0.0	0.0	2.6	0.0	0.0	0.0
			혈액오염폐기물	0.0	48.0	0.0	0.0	0.0	48.0	0.0	0.0	0.0
		강서구	소계	2.9	959.6	0.0	0.0	0.0	961.7	0.0	0.0	0.8
			격리의료폐기물	0.0	2.4	0.0	0.0	0.0	2.4	0.0	0.0	0.0
			병리계폐기물	0.0	36.9	0.0	0.0	0.0	36.9	0.0	0.0	0.0
			생물화학폐기물	0.0	0.7	0.0	0.0	0.0	0.7	0.0	0.0	0.0
			손상성폐기물	0.0	25.5	0.0	0.0	0.0	25.5	0.0	0.0	0.0
			일반의료폐기물	2.9	765.8	0.0	0.0	0.0	767.9	0.0	0.0	0.8
			조직물류폐기물	0.0	15.5	0.0	0.0	0.0	15.5	0.0	0.0	0.0
			혈액오염폐기물	0.0	112.8	0.0	0.0	0.0	112.8	0.0	0.0	0.0
		관악구	소계	0.0	733.8	0.0	0.0	11.1	722.7	0.0	0.0	0.0
			병리계폐기물	0.0	33.3	0.0	0.0	0.0	33.3	0.0	0.0	0.0
			손상성폐기물	0.0	13.7	0.0	0.0	0.0	13.7	0.0	0.0	0.0
			일반의료폐기물	0.0	594.5	0.0	0.0	0.0	594.5	0.0	0.0	0.0
			조직물류폐기물	0.0	19.4	0.0	0.0	0.0	19.4	0.0	0.0	0.0
			혈액오염폐기물	0.0	72.9	0.0	0.0	11.1	61.8	0.0	0.0	0.0
		광진구	소계	2.0	1,124.0	0.0	0.0	0.0	1,122.3	0.0	0.0	3.7
			격리의료폐기물	0.0	65.6	0.0	0.0	0.0	65.5	0.0	0.0	0.1
			병리계폐기물	0.2	85.6	0.0	0.0	0.0	85.6	0.0	0.0	0.2
			생물화학폐기물	0.0	11.5	0.0	0.0	0.0	11.5	0.0	0.0	0.0
			손상성폐기물	0.0	13.9	0.0	0.0	0.0	13.9	0.0	0.0	0.0
			일반의료폐기물	1.8	887.8	0.0	0.0	0.0	886.3	0.0	0.0	3.3
			조직물류폐기물	0.0	15.0	0.0	0.0	0.0	15.0	0.0	0.0	0.0

(단위 : 톤/년)

구분		전년이월량	'15년도 발생량	자가처리			위탁처리			최종보관량			
관할청	시·도			시·군·구	폐기물명	소각	멸균분쇄	기타	소각		멸균분쇄	재활용	
한강청	서울특별시	광진구	혈액오염폐기물	0.0	44.6	0.0	0.0	0.0	44.5	0.0	0.0	0.1	
		구로구	소계		2.5	2,945.9	0.0	0.0	0.0	2,944.6	0.0	0.0	3.8
			격리의료폐기물		0.1	12.3	0.0	0.0	0.0	12.3	0.0	0.0	0.1
			병리계폐기물		0.0	67.8	0.0	0.0	0.0	67.8	0.0	0.0	0.0
			생물화학폐기물		0.0	5.0	0.0	0.0	0.0	5.0	0.0	0.0	0.0
			손상성폐기물		0.3	77.6	0.0	0.0	0.0	77.5	0.0	0.0	0.4
			일반의료폐기물		0.3	1,800.1	0.0	0.0	0.0	1,800.4	0.0	0.0	0.0
			조직물류폐기물		0.0	20.6	0.0	0.0	0.0	20.6	0.0	0.0	0.0
			혈액오염폐기물		1.8	962.5	0.0	0.0	0.0	961.0	0.0	0.0	3.3
		금천구	소계		0.0	542.9	0.0	0.0	0.0	542.9	0.0	0.0	0.0
			병리계폐기물		0.0	129.2	0.0	0.0	0.0	129.2	0.0	0.0	0.0
			생물화학폐기물		0.0	4.8	0.0	0.0	0.0	4.8	0.0	0.0	0.0
			손상성폐기물		0.0	12.2	0.0	0.0	0.0	12.2	0.0	0.0	0.0
			일반의료폐기물		0.0	375.1	0.0	0.0	0.0	375.1	0.0	0.0	0.0
			조직물류폐기물		0.0	3.4	0.0	0.0	0.0	3.4	0.0	0.0	0.0
			혈액오염폐기물		0.0	18.2	0.0	0.0	0.0	18.2	0.0	0.0	0.0
		노원구	소계		5.7	1,929.9	0.0	0.0	31.5	1,897.9	0.0	0.0	6.2
			격리의료폐기물		0.0	12.3	0.0	0.0	0.0	12.3	0.0	0.0	0.0
			병리계폐기물		0.7	196.2	0.0	0.0	1.5	194.4	0.0	0.0	1.0
			생물화학폐기물		0.1	26.2	0.0	0.0	0.0	26.2	0.0	0.0	0.1
			손상성폐기물		0.1	34.9	0.0	0.0	0.0	34.9	0.0	0.0	0.1
			일반의료폐기물		4.4	1,260.9	0.0	0.0	0.0	1,260.8	0.0	0.0	4.5
			조직물류폐기물		0.2	56.8	0.0	0.0	30.0	26.8	0.0	0.0	0.2
			혈액오염폐기물		0.2	342.6	0.0	0.0	0.0	342.5	0.0	0.0	0.3
		도봉구	소계		0.4	738.7	0.0	0.0	3.3	735.8	0.0	0.0	0.0

(단위 : 톤/년)

구분		전년이월량	'15년도 발생량	자가처리			위탁처리			최종보관량		
관할청	시·도			시·군·구	폐기물명	소각	멸균분쇄	기타	소각		멸균분쇄	재활용
한강청	서울특별시	도봉구	격리의료폐기물	0.0	0.2	0.0	0.0	0.0	0.2	0.0	0.0	0.0
			병리계폐기물	0.0	22.5	0.0	0.0	3.3	19.2	0.0	0.0	0.0
			생물화학폐기물	0.0	1.0	0.0	0.0	0.0	1.0	0.0	0.0	0.0
			손상성폐기물	0.0	10.8	0.0	0.0	0.0	10.8	0.0	0.0	0.0
			일반의료폐기물	0.4	669.2	0.0	0.0	0.0	669.6	0.0	0.0	0.0
			조직물류폐기물	0.0	4.2	0.0	0.0	0.0	4.2	0.0	0.0	0.0
			혈액오염폐기물	0.0	30.8	0.0	0.0	0.0	30.8	0.0	0.0	0.0
		소계	34.0	2,125.1	0.0	0.0	0.0	2,143.1	0.0	0.0	16.0	
		동대문구	격리의료폐기물	0.0	4.3	0.0	0.0	0.0	4.3	0.0	0.0	0.0
			병리계폐기물	0.0	40.3	0.0	0.0	0.0	40.1	0.0	0.0	0.2
			생물화학폐기물	0.0	5.3	0.0	0.0	0.0	5.3	0.0	0.0	0.0
			손상성폐기물	0.1	33.7	0.0	0.0	0.0	33.7	0.0	0.0	0.1
			일반의료폐기물	33.9	1,939.9	0.0	0.0	0.0	1,958.5	0.0	0.0	15.3
			조직물류폐기물	0.0	17.0	0.0	0.0	0.0	17.0	0.0	0.0	0.0
			혈액오염폐기물	0.0	84.6	0.0	0.0	0.0	84.2	0.0	0.0	0.4
		소계	2.4	2,406.9	0.0	0.0	228.5	2,180.3	0.0	0.0	0.5	
		동작구	격리의료폐기물	0.0	11.9	0.0	0.0	0.0	11.9	0.0	0.0	0.0
			병리계폐기물	0.0	313.4	0.0	0.0	0.0	313.3	0.0	0.0	0.1
			생물화학폐기물	0.0	7.9	0.0	0.0	0.0	7.9	0.0	0.0	0.0
			손상성폐기물	0.0	14.8	0.0	0.0	0.0	14.8	0.0	0.0	0.0
			일반의료폐기물	2.4	1,756.9	0.0	0.0	0.0	1,758.9	0.0	0.0	0.4
			조직물류폐기물	0.0	6.6	0.0	0.0	0.0	6.6	0.0	0.0	0.0
			혈액오염폐기물	0.0	295.4	0.0	0.0	228.5	66.9	0.0	0.0	0.0
		소계	0.0	269.3	0.0	0.0	0.0	269.3	0.0	0.0	0.0	
		마포구	병리계폐기물	0.0	11.2	0.0	0.0	0.0	11.2	0.0	0.0	0.0

(단위 : 톤/년)

구분		전년이월량	'15년도 발생량	자가처리			위탁처리			최종보관량			
관할청	시·도			시·군·구	폐기물명	소각	멸균분쇄	기타	소각		멸균분쇄	재활용	
한강청	서울특별시	마포구	생물화학폐기물	0.0	0.0	0.0	0.0	0.0	0.0	0.0	0.0	0.0	
			손상성폐기물	0.0	11.9	0.0	0.0	0.0	11.9	0.0	0.0	0.0	0.0
			일반의료폐기물	0.0	180.0	0.0	0.0	0.0	180.0	0.0	0.0	0.0	0.0
			조식물류폐기물	0.0	5.9	0.0	0.0	0.0	5.9	0.0	0.0	0.0	0.0
			혈액오염폐기물	0.0	60.3	0.0	0.0	0.0	60.3	0.0	0.0	0.0	0.0
		서대문구	소계	11.8	3,913.7	0.0	0.0	305.3	3,608.3	0.0	0.0	0.0	11.9
			격리의료폐기물	0.0	84.3	0.0	0.0	0.0	84.1	0.0	0.0	0.0	0.2
			병리계폐기물	0.2	183.4	0.0	0.0	0.0	183.3	0.0	0.0	0.0	0.3
			생물화학폐기물	0.0	50.8	0.0	0.0	0.0	50.6	0.0	0.0	0.0	0.2
			손상성폐기물	0.0	42.1	0.0	0.0	0.0	42.1	0.0	0.0	0.0	0.0
			일반의료폐기물	11.6	3,136.0	0.0	0.0	0.0	3,136.4	0.0	0.0	0.0	11.2
			조식물류폐기물	0.0	30.5	0.0	0.0	0.0	30.5	0.0	0.0	0.0	0.0
			혈액오염폐기물	0.0	386.6	0.0	0.0	305.3	81.3	0.0	0.0	0.0	0.0
		서초구	소계	23.8	3,974.9	0.0	0.0	142.1	3,836.6	0.0	0.0	0.0	20.0
			격리의료폐기물	0.0	17.3	0.0	0.0	0.0	17.3	0.0	0.0	0.0	0.0
			병리계폐기물	3.8	533.7	0.0	0.0	0.0	531.4	0.0	0.0	0.0	6.1
			생물화학폐기물	0.0	3.3	0.0	0.0	0.0	3.3	0.0	0.0	0.0	0.0
			손상성폐기물	0.1	124.2	0.0	0.0	0.0	124.3	0.0	0.0	0.0	0.0
			일반의료폐기물	19.6	3,039.7	0.0	0.0	0.0	3,045.4	0.0	0.0	0.0	13.9
			조식물류폐기물	0.3	46.6	0.0	0.0	0.0	46.9	0.0	0.0	0.0	0.0
			혈액오염폐기물	0.0	210.1	0.0	0.0	142.1	68.0	0.0	0.0	0.0	0.0
		성동구	소계	1.5	947.7	0.0	0.0	0.0	944.5	0.0	0.0	0.0	4.7
			격리의료폐기물	0.0	6.6	0.0	0.0	0.0	4.9	0.0	0.0	0.0	1.7
			병리계폐기물	0.0	221.3	0.0	0.0	0.0	221.3	0.0	0.0	0.0	0.0
			생물화학폐기물	0.0	0.5	0.0	0.0	0.0	0.5	0.0	0.0	0.0	0.0

(단위 : 톤/년)

구분		폐기물명	전년이월량	'15년도 발생량	자가처리			위탁처리			최종보관량	
관할청	시·도				시·군·구	소각	멸균분쇄	기타	소각	멸균분쇄		재활용
한강청	서울특별시	성동구	손상성폐기물	0.0	13.0	0.0	0.0	0.0	13.0	0.0	0.0	0.0
			일반의료폐기물	1.0	685.0	0.0	0.0	0.0	683.5	0.0	0.0	2.5
			조직물류폐기물	0.5	5.5	0.0	0.0	0.0	5.5	0.0	0.0	0.5
			혈액오염폐기물	0.0	15.8	0.0	0.0	0.0	15.8	0.0	0.0	0.0
		성북구	소계	7.0	1,848.6	0.0	0.0	0.0	1,838.2	0.0	0.0	17.4
			격리의료폐기물	0.0	9.9	0.0	0.0	0.0	9.9	0.0	0.0	0.0
			병리계폐기물	1.1	160.8	0.0	0.0	0.0	149.8	0.0	0.0	12.1
			생물화학폐기물	0.0	2.6	0.0	0.0	0.0	2.6	0.0	0.0	0.0
			손상성폐기물	0.0	29.6	0.0	0.0	0.0	29.6	0.0	0.0	0.0
			일반의료폐기물	1.7	708.4	0.0	0.0	0.0	709.2	0.0	0.0	0.9
			조직물류폐기물	0.3	15.0	0.0	0.0	0.0	15.0	0.0	0.0	0.3
			혈액오염폐기물	3.9	922.3	0.0	0.0	0.0	922.1	0.0	0.0	4.1
		송파구	소계	8.6	4,913.9	0.0	0.0	0.0	4,909.0	0.0	0.0	13.5
			격리의료폐기물	0.0	13.6	0.0	0.0	0.0	13.6	0.0	0.0	0.0
			병리계폐기물	0.0	94.8	0.0	0.0	0.0	94.8	0.0	0.0	0.0
			생물화학폐기물	0.0	4.9	0.0	0.0	0.0	4.9	0.0	0.0	0.0
			손상성폐기물	0.3	205.1	0.0	0.0	0.0	205.1	0.0	0.0	0.3
			일반의료폐기물	7.8	4,454.0	0.0	0.0	0.0	4,448.8	0.0	0.0	13.0
			조직물류폐기물	0.3	49.4	0.0	0.0	0.0	49.7	0.0	0.0	0.0
			혈액오염폐기물	0.2	92.1	0.0	0.0	0.0	92.1	0.0	0.0	0.2
		양천구	소계	1.6	1,520.1	0.0	0.0	9.1	1,510.3	0.0	0.0	2.3
			격리의료폐기물	0.0	18.6	0.0	0.0	0.0	18.6	0.0	0.0	0.0
			병리계폐기물	0.1	62.9	0.0	0.0	9.1	53.7	0.0	0.0	0.2
			생물화학폐기물	0.0	8.1	0.0	0.0	0.0	8.1	0.0	0.0	0.0
			손상성폐기물	0.1	23.0	0.0	0.0	0.0	23.0	0.0	0.0	0.1

(단위 : 톤/년)

구분		전년이월량	'15년도 발생량	자가처리			위탁처리			최종보관량		
관할청	시·도			시·군·구	폐기물명	소각	멸균분쇄	기타	소각		멸균분쇄	재활용
한강청	서울특별시	양천구	일반의료폐기물	1.4	1,338.0	0.0	0.0	0.0	1,337.4	0.0	0.0	2.0
			조직물류폐기물	0.0	11.6	0.0	0.0	0.0	11.6	0.0	0.0	0.0
			태반	0.0	0.0	0.0	0.0	0.0	0.0	0.0	0.0	0.0
			혈액오염폐기물	0.0	57.9	0.0	0.0	0.0	57.9	0.0	0.0	0.0
		영등포구	소계	4.7	3,080.8	1.6	0.0	713.1	2,361.4	0.0	0.0	9.4
			격리의료폐기물	0.0	6.1	0.0	0.0	0.0	6.1	0.0	0.0	0.0
			병리계폐기물	0.7	122.7	0.3	0.0	32.4	89.8	0.0	0.0	0.9
			생물화학폐기물	0.0	8.2	0.0	0.0	0.0	8.2	0.0	0.0	0.0
			손상성폐기물	0.0	42.7	0.0	0.0	0.0	42.7	0.0	0.0	0.0
			일반의료폐기물	3.4	2,110.3	0.0	0.0	0.0	2,109.8	0.0	0.0	3.9
			조직물류폐기물	0.4	701.4	1.3	0.0	680.7	15.2	0.0	0.0	4.6
			혈액오염폐기물	0.2	89.4	0.0	0.0	0.0	89.6	0.0	0.0	0.0
		용산구	소계	1.7	630.2	0.0	0.0	0.0	629.1	0.0	0.0	2.8
			격리의료폐기물	0.0	3.5	0.0	0.0	0.0	3.5	0.0	0.0	0.0
			병리계폐기물	0.5	52.3	0.0	0.0	0.0	52.3	0.0	0.0	0.5
			생물화학폐기물	0.0	2.3	0.0	0.0	0.0	2.3	0.0	0.0	0.0
			손상성폐기물	0.0	23.0	0.0	0.0	0.0	23.0	0.0	0.0	0.0
			일반의료폐기물	1.1	504.0	0.0	0.0	0.0	502.9	0.0	0.0	2.2
			조직물류폐기물	0.0	6.8	0.0	0.0	0.0	6.8	0.0	0.0	0.0
			혈액오염폐기물	0.1	38.3	0.0	0.0	0.0	38.3	0.0	0.0	0.1
		은평구	소계	0.2	661.0	0.0	0.0	0.0	660.9	0.0	0.0	0.3
			격리의료폐기물	0.0	4.6	0.0	0.0	0.0	4.5	0.0	0.0	0.1
			병리계폐기물	0.0	5.2	0.0	0.0	0.0	5.2	0.0	0.0	0.0
			손상성폐기물	0.0	15.0	0.0	0.0	0.0	15.0	0.0	0.0	0.0
일반의료폐기물	0.2		558.1	0.0	0.0	0.0	558.1	0.0	0.0	0.2		

(단위 : 톤/년)

구분		전년이월량	'15년도 발생량	자가처리			위탁처리			최종보관량		
관할청	시·도			시·군·구	폐기물명	소각	멸균분쇄	기타	소각		멸균분쇄	재활용
한강청	서울특별시	은평구	조직물류폐기물	0.0	11.1	0.0	0.0	0.0	11.1	0.0	0.0	0.0
			혈액오염폐기물	0.0	67.0	0.0	0.0	0.0	67.0	0.0	0.0	0.0
		종로구	소계	2.2	7,504.3	0.0	0.0	8.3	7,495.7	0.0	0.0	2.5
			격리의료폐기물	0.0	145.7	0.0	0.0	0.0	145.7	0.0	0.0	0.0
			병리계폐기물	0.0	119.8	0.0	0.0	4.9	114.8	0.0	0.0	0.1
			생물화학폐기물	0.1	41.0	0.0	0.0	0.0	41.1	0.0	0.0	0.0
			손상성폐기물	0.0	44.8	0.0	0.0	0.0	44.8	0.0	0.0	0.0
			일반의료폐기물	2.1	7,015.3	0.0	0.0	0.0	7,015.0	0.0	0.0	2.4
			조직물류폐기물	0.0	24.1	0.0	0.0	3.4	20.7	0.0	0.0	0.0
			혈액오염폐기물	0.0	113.6	0.0	0.0	0.0	113.6	0.0	0.0	0.0
		중구	소계	1.3	825.2	0.0	0.0	0.0	825.5	0.0	0.0	1.0
			격리의료폐기물	0.0	16.6	0.0	0.0	0.0	16.6	0.0	0.0	0.0
			병리계폐기물	0.2	116.1	0.0	0.0	0.0	116.1	0.0	0.0	0.2
			생물화학폐기물	0.0	2.9	0.0	0.0	0.0	2.8	0.0	0.0	0.1
			손상성폐기물	0.0	20.2	0.0	0.0	0.0	20.2	0.0	0.0	0.0
			일반의료폐기물	1.1	622.2	0.0	0.0	0.0	622.6	0.0	0.0	0.7
			조직물류폐기물	0.0	9.6	0.0	0.0	0.0	9.6	0.0	0.0	0.0
			혈액오염폐기물	0.0	37.6	0.0	0.0	0.0	37.6	0.0	0.0	0.0
		중랑구	소계	1.1	811.7	0.0	0.0	0.0	812.4	0.0	0.0	0.4
			격리의료폐기물	0.0	6.4	0.0	0.0	0.0	6.4	0.0	0.0	0.0
			병리계폐기물	0.0	31.3	0.0	0.0	0.0	31.3	0.0	0.0	0.0
			손상성폐기물	0.0	18.8	0.0	0.0	0.0	18.8	0.0	0.0	0.0
			일반의료폐기물	1.1	716.1	0.0	0.0	0.0	716.8	0.0	0.0	0.4
			조직물류폐기물	0.0	4.9	0.0	0.0	0.0	4.9	0.0	0.0	0.0
			혈액오염폐기물	0.0	34.2	0.0	0.0	0.0	34.2	0.0	0.0	0.0

(단위 : 톤/년)

구분				전년이월량	'15년도 발생량	자가처리			위탁처리			최종보관량	
관할청	시·도	시·군·구	폐기물명			소각	멸균분쇄	기타	소각	멸균분쇄	재활용		
낙동강청	부산광역시	합계		43.5	15,302.2	25.0	0.0	0.0	15,269.7	0.0	0.1	50.9	
		강서구	소계	0.0	64.4	25.0	0.0	0.0	39.4	0.0	0.0	0.0	0.0
			격리의료폐기물	0.0	0.0	0.0	0.0	0.0	0.0	0.0	0.0	0.0	0.0
			병리계폐기물	0.0	3.5	0.0	0.0	0.0	3.5	0.0	0.0	0.0	0.0
			생물화학폐기물	0.0	0.0	0.0	0.0	0.0	0.0	0.0	0.0	0.0	0.0
			손상성폐기물	0.0	1.6	0.0	0.0	0.0	1.6	0.0	0.0	0.0	0.0
			일반의료폐기물	0.0	25.6	0.0	0.0	0.0	25.6	0.0	0.0	0.0	0.0
			조직물류폐기물	0.0	33.6	25.0	0.0	0.0	8.6	0.0	0.0	0.0	0.0
			혈액오염폐기물	0.0	0.1	0.0	0.0	0.0	0.1	0.0	0.0	0.0	0.0
		금정구	소계	0.8	796.3	0.0	0.0	0.0	796.8	0.0	0.0	0.0	0.3
			병리계폐기물	0.0	11.4	0.0	0.0	0.0	11.4	0.0	0.0	0.0	0.0
			생물화학폐기물	0.0	1.6	0.0	0.0	0.0	1.6	0.0	0.0	0.0	0.0
			손상성폐기물	0.1	7.7	0.0	0.0	0.0	7.7	0.0	0.0	0.0	0.1
			일반의료폐기물	0.6	750.3	0.0	0.0	0.0	750.7	0.0	0.0	0.0	0.2
			조직물류폐기물	0.0	3.0	0.0	0.0	0.0	3.0	0.0	0.0	0.0	0.0
			혈액오염폐기물	0.1	22.3	0.0	0.0	0.0	22.4	0.0	0.0	0.0	0.0
		기장군	소계	0.0	679.4	0.0	0.0	0.0	679.4	0.0	0.0	0.0	0.0
			격리의료폐기물	0.0	10.9	0.0	0.0	0.0	10.9	0.0	0.0	0.0	0.0
			병리계폐기물	0.0	24.1	0.0	0.0	0.0	24.1	0.0	0.0	0.0	0.0
			생물화학폐기물	0.0	11.2	0.0	0.0	0.0	11.2	0.0	0.0	0.0	0.0
			손상성폐기물	0.0	17.6	0.0	0.0	0.0	17.6	0.0	0.0	0.0	0.0
			일반의료폐기물	0.0	587.8	0.0	0.0	0.0	587.8	0.0	0.0	0.0	0.0
			조직물류폐기물	0.0	9.4	0.0	0.0	0.0	9.4	0.0	0.0	0.0	0.0
			혈액오염폐기물	0.0	18.4	0.0	0.0	0.0	18.4	0.0	0.0	0.0	0.0
		남구	소계	2.1	370.4	0.0	0.0	0.0	370.4	0.0	0.0	0.0	2.1

(단위 : 톤/년)

구분		폐기물명	전년이월량	'15년도 발생량	자가처리			위탁처리			최종보관량	
관할청	시·도				시·군·구	소각	멸균분쇄	기타	소각	멸균분쇄		재활용
낙동강청	부산광역시	남구	격리의료폐기물	0.0	0.1	0.0	0.0	0.0	0.1	0.0	0.0	0.0
			병리계폐기물	0.1	20.7	0.0	0.0	0.0	20.7	0.0	0.0	0.1
			생물화학폐기물	0.1	6.4	0.0	0.0	0.0	6.4	0.0	0.0	0.1
			손상성폐기물	0.0	10.8	0.0	0.0	0.0	10.8	0.0	0.0	0.0
			일반의료폐기물	1.8	326.8	0.0	0.0	0.0	326.8	0.0	0.0	1.8
			조직물류폐기물	0.1	5.5	0.0	0.0	0.0	5.5	0.0	0.0	0.1
			혈액오염폐기물	0.0	0.1	0.0	0.0	0.0	0.1	0.0	0.0	0.0
		소계	0.1	601.4	0.0	0.0	0.0	601.5	0.0	0.0	0.0	
		동구	격리의료폐기물	0.0	0.4	0.0	0.0	0.0	0.4	0.0	0.0	0.0
			병리계폐기물	0.0	13.7	0.0	0.0	0.0	13.7	0.0	0.0	0.0
			생물화학폐기물	0.0	34.3	0.0	0.0	0.0	34.3	0.0	0.0	0.0
			손상성폐기물	0.0	10.4	0.0	0.0	0.0	10.4	0.0	0.0	0.0
			일반의료폐기물	0.1	469.1	0.0	0.0	0.0	469.2	0.0	0.0	0.0
			조직물류폐기물	0.0	15.9	0.0	0.0	0.0	15.9	0.0	0.0	0.0
			혈액오염폐기물	0.0	57.6	0.0	0.0	0.0	57.6	0.0	0.0	0.0
		소계	0.1	601.4	0.0	0.0	0.0	601.5	0.0	0.0	0.0	
		동래구	격리의료폐기물	0.0	0.1	0.0	0.0	0.0	0.1	0.0	0.0	0.0
			병리계폐기물	0.1	28.3	0.0	0.0	0.0	28.4	0.0	0.0	0.0
			생물화학폐기물	0.1	23.8	0.0	0.0	0.0	23.7	0.0	0.0	0.2
			손상성폐기물	0.0	12.4	0.0	0.0	0.0	12.4	0.0	0.0	0.0
			일반의료폐기물	19.4	921.5	0.0	0.0	0.0	921.5	0.0	0.0	19.4
			조직물류폐기물	0.0	9.3	0.0	0.0	0.0	9.3	0.0	0.0	0.0
			혈액오염폐기물	0.1	36.8	0.0	0.0	0.0	36.8	0.0	0.0	0.1
		소계	19.7	1,032.2	0.0	0.0	0.0	1,032.2	0.0	0.0	19.7	
		부산진구	격리의료폐기물	0.0	54.5	0.0	0.0	0.0	54.5	0.0	0.0	0.0
			소계	10.9	1,929.2	0.0	0.0	0.0	1,930.9	0.0	0.1	9.1

(단위 : 톤/년)

구분		전년이월량	'15년도 발생량	자가처리			위탁처리			최종보관량		
관할청	시·도			시·군·구	폐기물명	소각	멸균분쇄	기타	소각		멸균분쇄	재활용
낙동강청	부산광역시	부산진구	병리계폐기물	4.5	74.6	0.0	0.0	0.0	74.6	0.0	0.0	4.5
			생물화학폐기물	0.0	11.7	0.0	0.0	0.0	11.7	0.0	0.0	0.0
			손상성폐기물	2.0	65.0	0.0	0.0	0.0	65.0	0.0	0.0	2.0
			일반의료폐기물	4.4	1,605.5	0.0	0.0	0.0	1,607.3	0.0	0.0	2.6
			조직물류폐기물	0.0	22.2	0.0	0.0	0.0	22.2	0.0	0.0	0.0
			태반	0.0	0.1	0.0	0.0	0.0	0.0	0.0	0.1	0.0
			혈액오염폐기물	0.0	95.6	0.0	0.0	0.0	95.6	0.0	0.0	0.0
		북구	소계	0.6	543.6	0.0	0.0	0.0	543.2	0.0	0.0	1.0
			격리의료폐기물	0.0	0.2	0.0	0.0	0.0	0.2	0.0	0.0	0.0
			병리계폐기물	0.0	12.1	0.0	0.0	0.0	12.1	0.0	0.0	0.0
			생물화학폐기물	0.0	7.5	0.0	0.0	0.0	7.5	0.0	0.0	0.0
			손상성폐기물	0.0	14.5	0.0	0.0	0.0	14.5	0.0	0.0	0.0
			일반의료폐기물	0.6	480.3	0.0	0.0	0.0	479.9	0.0	0.0	1.0
			조직물류폐기물	0.0	6.4	0.0	0.0	0.0	6.4	0.0	0.0	0.0
			혈액오염폐기물	0.0	22.6	0.0	0.0	0.0	22.6	0.0	0.0	0.0
		사상구	소계	0.0	676.9	0.0	0.0	0.0	676.9	0.0	0.0	0.0
			격리의료폐기물	0.0	2.3	0.0	0.0	0.0	2.3	0.0	0.0	0.0
			병리계폐기물	0.0	15.2	0.0	0.0	0.0	15.2	0.0	0.0	0.0
			생물화학폐기물	0.0	18.9	0.0	0.0	0.0	18.9	0.0	0.0	0.0
			손상성폐기물	0.0	9.4	0.0	0.0	0.0	9.4	0.0	0.0	0.0
			일반의료폐기물	0.0	576.6	0.0	0.0	0.0	576.6	0.0	0.0	0.0
			조직물류폐기물	0.0	6.4	0.0	0.0	0.0	6.4	0.0	0.0	0.0
			혈액오염폐기물	0.0	48.1	0.0	0.0	0.0	48.1	0.0	0.0	0.0
		사하구	소계	0.0	3,343.0	0.0	0.0	0.0	3,343.0	0.0	0.0	0.0
			격리의료폐기물	0.0	0.4	0.0	0.0	0.0	0.4	0.0	0.0	0.0

(단위 : 톤/년)

구분		전년이월량	'15년도 발생량	자가처리			위탁처리			최종보관량		
관할청	시·도			시·군·구	폐기물명	소각	멸균분쇄	기타	소각		멸균분쇄	재활용
낙동강청	부산광역시	사하구	병리계폐기물	0.0	35.9	0.0	0.0	0.0	35.9	0.0	0.0	0.0
			생물화학폐기물	0.0	50.7	0.0	0.0	0.0	50.7	0.0	0.0	0.0
			손상성폐기물	0.0	51.0	0.0	0.0	0.0	51.0	0.0	0.0	0.0
			일반의료폐기물	0.0	3,001.4	0.0	0.0	0.0	3,001.4	0.0	0.0	0.0
			조직물류폐기물	0.0	64.5	0.0	0.0	0.0	64.5	0.0	0.0	0.0
			혈액오염폐기물	0.0	139.1	0.0	0.0	0.0	139.1	0.0	0.0	0.0
		서구	소계	7.7	1,931.2	0.0	0.0	0.0	1,929.6	0.0	0.0	9.3
			격리의료폐기물	0.1	26.6	0.0	0.0	0.0	26.6	0.0	0.0	0.1
			병리계폐기물	0.3	53.2	0.0	0.0	0.0	53.1	0.0	0.0	0.4
			생물화학폐기물	0.4	148.1	0.0	0.0	0.0	147.2	0.0	0.0	1.3
			손상성폐기물	0.5	42.2	0.0	0.0	0.0	42.1	0.0	0.0	0.6
			일반의료폐기물	5.7	1,477.5	0.0	0.0	0.0	1,477.6	0.0	0.0	5.6
			조직물류폐기물	0.5	98.5	0.0	0.0	0.0	98.1	0.0	0.0	0.9
			혈액오염폐기물	0.2	85.1	0.0	0.0	0.0	84.9	0.0	0.0	0.4
		수영구	소계	0.0	940.8	0.0	0.0	0.0	940.8	0.0	0.0	0.0
			격리의료폐기물	0.0	4.3	0.0	0.0	0.0	4.3	0.0	0.0	0.0
			병리계폐기물	0.0	16.0	0.0	0.0	0.0	16.0	0.0	0.0	0.0
			생물화학폐기물	0.0	16.9	0.0	0.0	0.0	16.9	0.0	0.0	0.0
			손상성폐기물	0.0	13.1	0.0	0.0	0.0	13.1	0.0	0.0	0.0
			일반의료폐기물	0.0	824.7	0.0	0.0	0.0	824.7	0.0	0.0	0.0
			조직물류폐기물	0.0	10.4	0.0	0.0	0.0	10.4	0.0	0.0	0.0
			혈액오염폐기물	0.0	55.4	0.0	0.0	0.0	55.4	0.0	0.0	0.0
		연제구	소계	0.8	587.4	0.0	0.0	0.0	580.0	0.0	0.0	8.2
			격리의료폐기물	0.0	3.7	0.0	0.0	0.0	3.7	0.0	0.0	0.0
			병리계폐기물	0.1	6.7	0.0	0.0	0.0	6.8	0.0	0.0	0.0

(단위 : 톤/년)

구분			전년이월량	'15년도 발생량	자가처리			위탁처리			최종보관량		
관할청	시·도	시·군·구			폐기물명	소각	멸균분쇄	기타	소각	멸균분쇄		재활용	
낙동강청	부산광역시	연제구	생물화학폐기물	0.0	0.0	0.0	0.0	0.0	0.0	0.0	0.0	0.0	
			손상성폐기물	0.0	5.4	0.0	0.0	0.0	5.4	0.0	0.0	0.0	0.0
			일반의료폐기물	0.6	551.9	0.0	0.0	0.0	544.4	0.0	0.0	0.0	8.1
			조식물류폐기물	0.0	6.4	0.0	0.0	0.0	6.4	0.0	0.0	0.0	0.0
			혈액오염폐기물	0.1	13.3	0.0	0.0	0.0	13.3	0.0	0.0	0.0	0.1
		영도구	소계	0.0	361.9	0.0	0.0	0.0	361.9	0.0	0.0	0.0	0.0
			격리의료폐기물	0.0	0.1	0.0	0.0	0.0	0.1	0.0	0.0	0.0	0.0
			병리계폐기물	0.0	0.6	0.0	0.0	0.0	0.6	0.0	0.0	0.0	0.0
			생물화학폐기물	0.0	0.1	0.0	0.0	0.0	0.1	0.0	0.0	0.0	0.0
			손상성폐기물	0.0	8.0	0.0	0.0	0.0	8.0	0.0	0.0	0.0	0.0
			일반의료폐기물	0.0	322.9	0.0	0.0	0.0	322.9	0.0	0.0	0.0	0.0
			조식물류폐기물	0.0	20.9	0.0	0.0	0.0	20.9	0.0	0.0	0.0	0.0
			혈액오염폐기물	0.0	9.3	0.0	0.0	0.0	9.3	0.0	0.0	0.0	0.0
		중구	소계	0.0	277.2	0.0	0.0	0.0	277.1	0.0	0.0	0.0	0.1
			격리의료폐기물	0.0	0.1	0.0	0.0	0.0	0.1	0.0	0.0	0.0	0.0
			병리계폐기물	0.0	9.6	0.0	0.0	0.0	9.6	0.0	0.0	0.0	0.0
			생물화학폐기물	0.0	0.3	0.0	0.0	0.0	0.3	0.0	0.0	0.0	0.0
			손상성폐기물	0.0	4.4	0.0	0.0	0.0	4.4	0.0	0.0	0.0	0.0
			일반의료폐기물	0.0	261.0	0.0	0.0	0.0	260.9	0.0	0.0	0.0	0.1
			조식물류폐기물	0.0	0.9	0.0	0.0	0.0	0.9	0.0	0.0	0.0	0.0
			혈액오염폐기물	0.0	0.9	0.0	0.0	0.0	0.9	0.0	0.0	0.0	0.0
		해운대구	소계	0.8	1,166.9	0.0	0.0	0.0	1,166.6	0.0	0.0	0.0	1.1
			격리의료폐기물	0.0	0.2	0.0	0.0	0.0	0.2	0.0	0.0	0.0	0.0
			병리계폐기물	0.0	50.1	0.0	0.0	0.0	50.1	0.0	0.0	0.0	0.0
			생물화학폐기물	0.0	2.8	0.0	0.0	0.0	2.8	0.0	0.0	0.0	0.0

(단위 : 톤/년)

구분				전년이월량	'15년도 발생량	자가처리			위탁처리			최종보관량	
관할청	시·도	시·군·구	폐기물명			소각	멸균분쇄	기타	소각	멸균분쇄	재활용		
낙동강청	부산광역시	해운대구	손상성폐기물	0.0	26.2	0.0	0.0	0.0	26.2	0.0	0.0	0.0	
			일반의료폐기물	0.8	1,029.3	0.0	0.0	0.0	1,029.0	0.0	0.0	1.1	
			조직물류폐기물	0.0	19.4	0.0	0.0	0.0	19.4	0.0	0.0	0.0	
			혈액오염폐기물	0.0	38.9	0.0	0.0	0.0	38.9	0.0	0.0	0.0	
대구청	대구광역시	합계		11.7	9,050.5	0.0	0.0	0.0	9,047.9	0.0	1.1	13.2	
		남구	소계		3.4	1,717.7	0.0	0.0	0.0	1,717.9	0.0	0.0	3.2
			격리의료폐기물		0.1	16.5	0.0	0.0	0.0	16.5	0.0	0.0	0.1
			병리계폐기물		0.1	24.1	0.0	0.0	0.0	24.1	0.0	0.0	0.1
			생물화학폐기물		0.4	153.7	0.0	0.0	0.0	153.8	0.0	0.0	0.3
			손상성폐기물		0.1	26.3	0.0	0.0	0.0	26.3	0.0	0.0	0.1
			일반의료폐기물		2.4	1,357.5	0.0	0.0	0.0	1,357.5	0.0	0.0	2.4
			조직물류폐기물		0.0	3.1	0.0	0.0	0.0	3.1	0.0	0.0	0.0
			혈액오염폐기물		0.3	136.5	0.0	0.0	0.0	136.6	0.0	0.0	0.2
		달서구	소계		0.6	1,201.5	0.0	0.0	0.0	1,201.2	0.0	0.0	0.9
			격리의료폐기물		0.0	0.9	0.0	0.0	0.0	0.9	0.0	0.0	0.0
			병리계폐기물		0.0	35.1	0.0	0.0	0.0	35.1	0.0	0.0	0.0
			생물화학폐기물		0.0	20.9	0.0	0.0	0.0	20.9	0.0	0.0	0.0
			손상성폐기물		0.0	28.9	0.0	0.0	0.0	28.9	0.0	0.0	0.0
			일반의료폐기물		0.0	949.1	0.0	0.0	0.0	949.0	0.0	0.0	0.1
			조직물류폐기물		0.0	15.7	0.0	0.0	0.0	15.7	0.0	0.0	0.0
			혈액오염폐기물		0.6	150.9	0.0	0.0	0.0	150.7	0.0	0.0	0.8
		달성군	소계		0.0	393.9	0.0	0.0	0.0	391.6	0.0	0.0	2.3
			병리계폐기물		0.0	12.1	0.0	0.0	0.0	12.1	0.0	0.0	0.0
			생물화학폐기물		0.0	5.9	0.0	0.0	0.0	5.9	0.0	0.0	0.0
			손상성폐기물		0.0	6.8	0.0	0.0	0.0	6.8	0.0	0.0	0.0

(단위 : 톤/년)

구분		전년이월량	'15년도 발생량	자가처리			위탁처리			최종보관량		
관할청	시·도			시·군·구	폐기물명	소각	멸균분쇄	기타	소각		멸균분쇄	재활용
대구청	대구광역시	달성군	일반의료폐기물	0.0	366.5	0.0	0.0	0.0	364.2	0.0	0.0	2.3
			조직물류폐기물	0.0	2.3	0.0	0.0	0.0	2.3	0.0	0.0	0.0
			혈액오염폐기물	0.0	0.3	0.0	0.0	0.0	0.3	0.0	0.0	0.0
		동구	소계	0.7	1,038.9	0.0	0.0	0.0	1,037.9	0.0	0.0	1.7
			격리의료폐기물	0.0	4.9	0.0	0.0	0.0	4.9	0.0	0.0	0.0
			병리계폐기물	0.0	50.8	0.0	0.0	0.0	50.7	0.0	0.0	0.1
			생물화학폐기물	0.1	61.2	0.0	0.0	0.0	60.9	0.0	0.0	0.4
			손상성폐기물	0.0	32.7	0.0	0.0	0.0	32.7	0.0	0.0	0.0
			일반의료폐기물	0.4	828.6	0.0	0.0	0.0	828.0	0.0	0.0	1.0
			조직물류폐기물	0.0	14.4	0.0	0.0	0.0	14.4	0.0	0.0	0.0
			혈액오염폐기물	0.2	46.3	0.0	0.0	0.0	46.3	0.0	0.0	0.2
		북구	소계	4.4	1,259.2	0.0	0.0	0.0	1,260.7	0.0	0.5	2.4
			격리의료폐기물	0.0	0.0	0.0	0.0	0.0	0.0	0.0	0.0	0.0
			병리계폐기물	0.0	30.3	0.0	0.0	0.0	30.3	0.0	0.0	0.0
			생물화학폐기물	0.1	20.2	0.0	0.0	0.0	20.2	0.0	0.0	0.1
			손상성폐기물	0.0	33.9	0.0	0.0	0.0	33.9	0.0	0.0	0.0
			일반의료폐기물	3.8	1,061.9	0.0	0.0	0.0	1,063.9	0.0	0.0	1.8
			조직물류폐기물	0.1	25.2	0.0	0.0	0.0	25.2	0.0	0.0	0.1
			태반	0.0	0.5	0.0	0.0	0.0	0.0	0.0	0.5	0.0
			혈액오염폐기물	0.4	87.2	0.0	0.0	0.0	87.2	0.0	0.0	0.4
		서구	소계	0.4	709.0	0.0	0.0	0.0	709.0	0.0	0.0	0.4
			격리의료폐기물	0.0	5.7	0.0	0.0	0.0	5.7	0.0	0.0	0.0
			병리계폐기물	0.0	9.7	0.0	0.0	0.0	9.7	0.0	0.0	0.0
			생물화학폐기물	0.0	14.4	0.0	0.0	0.0	14.4	0.0	0.0	0.0
			손상성폐기물	0.0	11.8	0.0	0.0	0.0	11.8	0.0	0.0	0.0

(단위 : 톤/년)

구분			전년이월량	'15년도 발생량	자가처리			위탁처리			최종보관량	
관할청	시·도	시·군·구			폐기물명	소각	멸균분쇄	기타	소각	멸균분쇄		재활용
대구청	대구광역시	서구	일반의료폐기물	0.4	640.6	0.0	0.0	0.0	640.7	0.0	0.0	0.3
			조직물류폐기물	0.0	2.9	0.0	0.0	0.0	2.9	0.0	0.0	0.0
			혈액오염폐기물	0.0	23.9	0.0	0.0	0.0	23.8	0.0	0.0	0.1
		수성구	소계	0.2	1,087.9	0.0	0.0	0.0	1,087.3	0.0	0.6	0.2
			격리의료폐기물	0.0	0.0	0.0	0.0	0.0	0.0	0.0	0.0	0.0
			병리계폐기물	0.0	38.9	0.0	0.0	0.0	38.9	0.0	0.0	0.0
			생물화학폐기물	0.0	13.2	0.0	0.0	0.0	13.2	0.0	0.0	0.0
			손상성폐기물	0.0	42.1	0.0	0.0	0.0	42.1	0.0	0.0	0.0
			일반의료폐기물	0.2	907.9	0.0	0.0	0.0	907.9	0.0	0.0	0.2
			조직물류폐기물	0.0	24.8	0.0	0.0	0.0	24.8	0.0	0.0	0.0
			태반	0.0	0.6	0.0	0.0	0.0	0.0	0.0	0.6	0.0
			혈액오염폐기물	0.0	60.4	0.0	0.0	0.0	60.4	0.0	0.0	0.0
			중구	소계	2.0	1,642.4	0.0	0.0	0.0	1,642.3	0.0	0.0
		격리의료폐기물	0.0	14.6	0.0	0.0	0.0	14.6	0.0	0.0	0.0	
		병리계폐기물	0.2	107.0	0.0	0.0	0.0	107.0	0.0	0.0	0.2	
		생물화학폐기물	0.1	54.0	0.0	0.0	0.0	54.0	0.0	0.0	0.1	
		손상성폐기물	0.1	67.1	0.0	0.0	0.0	67.1	0.0	0.0	0.1	
		일반의료폐기물	1.4	1,208.1	0.0	0.0	0.0	1,208.0	0.0	0.0	1.5	
		조직물류폐기물	0.0	13.6	0.0	0.0	0.0	13.6	0.0	0.0	0.0	
		혈액오염폐기물	0.2	178.0	0.0	0.0	0.0	178.0	0.0	0.0	0.2	
		한강청	인천광역시	합계	19.2	8,149.2	0.0	0.0	4.4	8,140.7	0.0	3.3
강화군	소계			0.0	59.3	0.0	0.0	0.0	59.3	0.0	0.0	0.0
	병리계폐기물			0.0	0.5	0.0	0.0	0.0	0.5	0.0	0.0	0.0
	손상성폐기물			0.0	0.6	0.0	0.0	0.0	0.6	0.0	0.0	0.0
	일반의료폐기물			0.0	57.9	0.0	0.0	0.0	57.9	0.0	0.0	0.0

(단위 : 톤/년)

구분				전년이월량	'15년도 발생량	자가처리			위탁처리			최종보관량
관할청	시·도	시·군·구	폐기물명			소각	멸균분쇄	기타	소각	멸균분쇄	재활용	
한강청	인천광역시	강화군	조식물류폐기물	0.0	0.3	0.0	0.0	0.0	0.3	0.0	0.0	0.0
		계양구	소계	1.3	699.4	0.0	0.0	0.0	698.5	0.0	0.7	1.5
			격리의료폐기물	0.0	9.0	0.0	0.0	0.0	9.0	0.0	0.0	0.0
			병리계폐기물	0.0	3.7	0.0	0.0	0.0	3.7	0.0	0.0	0.0
			손상성폐기물	0.0	7.4	0.0	0.0	0.0	7.4	0.0	0.0	0.0
			일반의료폐기물	1.3	611.7	0.0	0.0	0.0	611.6	0.0	0.0	1.4
			조식물류폐기물	0.0	16.3	0.0	0.0	0.0	16.3	0.0	0.0	0.0
			태반	0.0	0.7	0.0	0.0	0.0	0.0	0.0	0.7	0.0
			혈액오염폐기물	0.0	50.6	0.0	0.0	0.0	50.5	0.0	0.0	0.1
		남구	소계	0.2	683.5	0.0	0.0	0.0	683.0	0.0	0.5	0.2
			격리의료폐기물	0.0	0.4	0.0	0.0	0.0	0.4	0.0	0.0	0.0
			병리계폐기물	0.0	41.8	0.0	0.0	0.0	41.8	0.0	0.0	0.0
			생물화학폐기물	0.0	0.0	0.0	0.0	0.0	0.0	0.0	0.0	0.0
			손상성폐기물	0.0	16.6	0.0	0.0	0.0	16.6	0.0	0.0	0.0
			일반의료폐기물	0.0	548.3	0.0	0.0	0.0	548.3	0.0	0.0	0.0
			조식물류폐기물	0.0	9.4	0.0	0.0	0.0	9.4	0.0	0.0	0.0
			태반	0.0	0.5	0.0	0.0	0.0	0.0	0.0	0.5	0.0
		혈액오염폐기물	0.2	66.5	0.0	0.0	0.0	66.5	0.0	0.0	0.2	
		남동구	소계	6.3	2,247.4	0.0	0.0	0.0	2,249.1	0.0	0.0	4.6
			격리의료폐기물	0.0	28.4	0.0	0.0	0.0	28.4	0.0	0.0	0.0
			병리계폐기물	1.0	80.7	0.0	0.0	0.0	81.1	0.0	0.0	0.6
			생물화학폐기물	0.2	23.4	0.0	0.0	0.0	23.6	0.0	0.0	0.0
			손상성폐기물	0.0	32.5	0.0	0.0	0.0	32.5	0.0	0.0	0.0
			일반의료폐기물	4.7	1,860.1	0.0	0.0	0.0	1,861.6	0.0	0.0	3.2
			조식물류폐기물	0.0	5.5	0.0	0.0	0.0	5.5	0.0	0.0	0.0

(단위 : 톤/년)

구분		전년이월량	'15년도 발생량	자가처리			위탁처리			최종보관량		
관할청	시·도			시·군·구	폐기물명	소각	멸균분쇄	기타	소각		멸균분쇄	재활용
한강청	인천광역시	남동구	혈액오염폐기물	0.4	216.8	0.0	0.0	0.0	216.4	0.0	0.0	0.8
		동구	소계	0.6	128.6	0.0	0.0	0.0	128.6	0.0	0.0	0.6
			격리의료폐기물	0.0	3.2	0.0	0.0	0.0	3.2	0.0	0.0	0.0
			병리계폐기물	0.0	3.8	0.0	0.0	0.0	3.8	0.0	0.0	0.0
			손상성폐기물	0.0	3.3	0.0	0.0	0.0	3.2	0.0	0.0	0.1
			일반의료폐기물	0.6	114.9	0.0	0.0	0.0	115.0	0.0	0.0	0.5
			조직물류폐기물	0.0	0.1	0.0	0.0	0.0	0.1	0.0	0.0	0.0
			혈액오염폐기물	0.0	3.3	0.0	0.0	0.0	3.3	0.0	0.0	0.0
		부평구	소계	4.4	1,257.7	0.0	0.0	4.4	1,248.9	0.0	2.1	6.7
			격리의료폐기물	0.0	27.0	0.0	0.0	0.0	26.9	0.0	0.0	0.1
			병리계폐기물	0.0	53.2	0.0	0.0	1.2	51.8	0.0	0.0	0.2
			생물화학폐기물	0.0	16.9	0.0	0.0	0.0	16.8	0.0	0.0	0.1
			손상성폐기물	0.1	24.8	0.0	0.0	0.0	24.8	0.0	0.0	0.1
			일반의료폐기물	3.8	1,051.5	0.0	0.0	0.0	1,049.8	0.0	0.0	5.5
			조직물류폐기물	0.0	11.4	0.0	0.0	3.2	8.2	0.0	0.0	0.0
			태반	0.0	2.1	0.0	0.0	0.0	0.0	0.0	2.1	0.0
			혈액오염폐기물	0.5	70.8	0.0	0.0	0.0	70.6	0.0	0.0	0.7
		서구	소계	2.5	1,071.3	0.0	0.0	0.0	1,070.1	0.0	0.0	3.7
			격리의료폐기물	0.0	8.8	0.0	0.0	0.0	8.8	0.0	0.0	0.0
			병리계폐기물	0.6	28.7	0.0	0.0	0.0	28.7	0.0	0.0	0.6
			생물화학폐기물	0.0	4.5	0.0	0.0	0.0	4.5	0.0	0.0	0.0
			손상성폐기물	0.0	17.8	0.0	0.0	0.0	17.8	0.0	0.0	0.0
			일반의료폐기물	1.5	930.2	0.0	0.0	0.0	929.0	0.0	0.0	2.7
			조직물류폐기물	0.0	6.8	0.0	0.0	0.0	6.8	0.0	0.0	0.0
			혈액오염폐기물	0.4	74.5	0.0	0.0	0.0	74.5	0.0	0.0	0.4

(단위 : 톤/년)

구분		전년이월량	'15년도 발생량	자가처리			위탁처리			최종보관량		
관할청	시·도			시·군·구	폐기물명	소각	멸균분쇄	기타	소각		멸균분쇄	재활용
한강청	인천광역시	연수구	소계	0.0	590.2	0.0	0.0	0.0	590.2	0.0	0.0	0.0
			격리의료폐기물	0.0	0.1	0.0	0.0	0.0	0.1	0.0	0.0	0.0
			병리계폐기물	0.0	161.7	0.0	0.0	0.0	161.7	0.0	0.0	0.0
			생물화학폐기물	0.0	22.0	0.0	0.0	0.0	22.0	0.0	0.0	0.0
			손상성폐기물	0.0	16.5	0.0	0.0	0.0	16.5	0.0	0.0	0.0
			일반의료폐기물	0.0	354.7	0.0	0.0	0.0	354.7	0.0	0.0	0.0
			조직물류폐기물	0.0	9.1	0.0	0.0	0.0	9.1	0.0	0.0	0.0
			혈액오염폐기물	0.0	26.1	0.0	0.0	0.0	26.1	0.0	0.0	0.0
		옹진군	소계	0.0	6.7	0.0	0.0	0.0	6.7	0.0	0.0	0.0
			병리계폐기물	0.0	0.0	0.0	0.0	0.0	0.0	0.0	0.0	0.0
			손상성폐기물	0.0	0.3	0.0	0.0	0.0	0.3	0.0	0.0	0.0
			일반의료폐기물	0.0	6.4	0.0	0.0	0.0	6.4	0.0	0.0	0.0
			조직물류폐기물	0.0	0.0	0.0	0.0	0.0	0.0	0.0	0.0	0.0
		중구	소계	3.0	851.0	0.0	0.0	0.0	852.2	0.0	0.0	1.8
			격리의료폐기물	0.0	8.7	0.0	0.0	0.0	8.7	0.0	0.0	0.0
			병리계폐기물	0.1	70.4	0.0	0.0	0.0	70.3	0.0	0.0	0.2
			생물화학폐기물	0.0	3.6	0.0	0.0	0.0	3.6	0.0	0.0	0.0
			손상성폐기물	0.0	8.3	0.0	0.0	0.0	8.3	0.0	0.0	0.0
			일반의료폐기물	2.7	684.3	0.0	0.0	0.0	685.5	0.0	0.0	1.5
			조직물류폐기물	0.0	8.0	0.0	0.0	0.0	8.0	0.0	0.0	0.0
			혈액오염폐기물	0.2	67.7	0.0	0.0	0.0	67.8	0.0	0.0	0.1
		인천경제자유도시	소계	0.9	554.1	0.0	0.0	0.0	554.1	0.0	0.0	0.9
			격리의료폐기물	0.0	0.2	0.0	0.0	0.0	0.2	0.0	0.0	0.0
			병리계폐기물	0.0	378.6	0.0	0.0	0.0	378.6	0.0	0.0	0.0
			생물화학폐기물	0.0	16.6	0.0	0.0	0.0	16.6	0.0	0.0	0.0

(단위 : 톤/년)

구분				전년이월량	'15년도 발생량	자가처리			위탁처리			최종보관량
관할청	시·도	시·군·구	폐기물명			소각	멸균분쇄	기타	소각	멸균분쇄	재활용	
한강청	인천광역시	인천경제자유도시	손상성폐기물	0.0	7.3	0.0	0.0	0.0	7.3	0.0	0.0	0.0
			일반의료폐기물	0.9	132.5	0.0	0.0	0.0	132.5	0.0	0.0	0.9
			조직물류폐기물	0.0	16.0	0.0	0.0	0.0	16.0	0.0	0.0	0.0
			혈액오염폐기물	0.0	2.9	0.0	0.0	0.0	2.9	0.0	0.0	0.0
영산강청	광주광역시	합계		6.8	6,359.2	0.0	0.0	56.0	6,303.8	0.0	0.0	6.2
		광산구	소계	4.9	1,409.3	0.0	0.0	0.0	1,410.7	0.0	0.0	3.5
			격리의료폐기물	0.0	1.6	0.0	0.0	0.0	1.6	0.0	0.0	0.0
			병리계폐기물	0.0	30.0	0.0	0.0	0.0	30.0	0.0	0.0	0.0
			생물화학폐기물	0.0	22.2	0.0	0.0	0.0	22.2	0.0	0.0	0.0
			손상성폐기물	1.6	21.5	0.0	0.0	0.0	21.5	0.0	0.0	1.6
			일반의료폐기물	3.1	1,289.7	0.0	0.0	0.0	1,290.9	0.0	0.0	1.9
			조직물류폐기물	0.0	4.3	0.0	0.0	0.0	4.3	0.0	0.0	0.0
			혈액오염폐기물	0.2	40.0	0.0	0.0	0.0	40.2	0.0	0.0	0.0
		남구	소계	0.1	923.7	0.0	0.0	0.0	923.6	0.0	0.0	0.2
			격리의료폐기물	0.0	8.1	0.0	0.0	0.0	8.1	0.0	0.0	0.0
			병리계폐기물	0.0	40.2	0.0	0.0	0.0	40.2	0.0	0.0	0.0
			생물화학폐기물	0.0	10.8	0.0	0.0	0.0	10.8	0.0	0.0	0.0
			손상성폐기물	0.0	12.8	0.0	0.0	0.0	12.8	0.0	0.0	0.0
			일반의료폐기물	0.1	810.6	0.0	0.0	0.0	810.5	0.0	0.0	0.2
			조직물류폐기물	0.0	7.4	0.0	0.0	0.0	7.4	0.0	0.0	0.0
			혈액오염폐기물	0.0	33.8	0.0	0.0	0.0	33.8	0.0	0.0	0.0
		동구	소계	0.6	1,635.1	0.0	0.0	41.5	1,592.4	0.0	0.0	1.8
			격리의료폐기물	0.0	15.3	0.0	0.0	0.0	15.2	0.0	0.0	0.1
			병리계폐기물	0.0	94.9	0.0	0.0	0.0	94.8	0.0	0.0	0.1
			생물화학폐기물	0.0	7.1	0.0	0.0	0.0	7.1	0.0	0.0	0.0

(단위 : 톤/년)

구분			폐기물명	전년이월량	'15년도 발생량	자가처리			위탁처리			최종보관량		
관할청	시·도	시·군·구				소각	멸균분쇄	기타	소각	멸균분쇄	재활용			
영산강청	광주광역시	동구	손상성폐기물	0.0	23.1	0.0	0.0	0.0	23.1	0.0	0.0	0.0		
			일반의료폐기물	0.6	1,305.4	0.0	0.0	0.0	1,304.5	0.0	0.0	1.5		
			조직물류폐기물	0.0	80.4	0.0	0.0	41.5	38.9	0.0	0.0	0.0		
			혈액오염폐기물	0.0	108.9	0.0	0.0	0.0	108.8	0.0	0.0	0.1		
		북구	소계	1.2	1,696.6	0.0	0.0	14.5	1,682.6	0.0	0.0	0.7		
			격리의료폐기물	0.0	3.4	0.0	0.0	0.0	3.4	0.0	0.0	0.0		
			병리계폐기물	0.1	122.5	0.0	0.0	0.0	122.6	0.0	0.0	0.0		
			생물화학폐기물	0.1	36.5	0.0	0.0	0.0	36.4	0.0	0.0	0.2		
			손상성폐기물	0.0	26.4	0.0	0.0	0.0	26.4	0.0	0.0	0.0		
			일반의료폐기물	0.9	1,373.9	0.0	0.0	0.0	1,374.4	0.0	0.0	0.4		
			조직물류폐기물	0.0	57.7	0.0	0.0	14.5	43.2	0.0	0.0	0.0		
			혈액오염폐기물	0.1	76.2	0.0	0.0	0.0	76.2	0.0	0.0	0.1		
		서구	소계	0.0	694.5	0.0	0.0	0.0	694.5	0.0	0.0	0.0		
			격리의료폐기물	0.0	0.5	0.0	0.0	0.0	0.5	0.0	0.0	0.0		
			병리계폐기물	0.0	26.3	0.0	0.0	0.0	26.3	0.0	0.0	0.0		
			생물화학폐기물	0.0	24.1	0.0	0.0	0.0	24.1	0.0	0.0	0.0		
			손상성폐기물	0.0	22.3	0.0	0.0	0.0	22.3	0.0	0.0	0.0		
			일반의료폐기물	0.0	573.8	0.0	0.0	0.0	573.8	0.0	0.0	0.0		
			조직물류폐기물	0.0	5.8	0.0	0.0	0.0	5.8	0.0	0.0	0.0		
			혈액오염폐기물	0.0	41.7	0.0	0.0	0.0	41.7	0.0	0.0	0.0		
		금강청	대전광역시	합계	6.2	6,793.1	0.0	0.0	203.3	6,528.5	0.0	2.1	65.4	
				대덕구	소계	0.1	646.0	0.0	0.0	0.0	645.7	0.0	0.0	0.4
					격리의료폐기물	0.0	1.1	0.0	0.0	0.0	1.1	0.0	0.0	0.0
					병리계폐기물	0.0	115.9	0.0	0.0	0.0	115.9	0.0	0.0	0.0
생물화학폐기물	0.0				3.8	0.0	0.0	0.0	3.8	0.0	0.0	0.0		

(단위 : 톤/년)

구분		폐기물명	전년이월량	'15년도 발생량	자가처리			위탁처리			최종보관량	
관할청	시·도				시·군·구	소각	멸균분쇄	기타	소각	멸균분쇄		재활용
금강청	대전광역시	대덕구	손상성폐기물	0.0	10.1	0.0	0.0	0.0	10.1	0.0	0.0	0.0
			일반의료폐기물	0.1	486.6	0.0	0.0	0.0	486.3	0.0	0.0	0.4
			조직물류폐기물	0.0	15.0	0.0	0.0	0.0	15.0	0.0	0.0	0.0
			혈액오염폐기물	0.0	13.5	0.0	0.0	0.0	13.5	0.0	0.0	0.0
		동구	소계	5.7	553.0	0.0	0.0	0.0	500.5	0.0	0.0	58.2
			격리의료폐기물	0.0	0.0	0.0	0.0	0.0	0.0	0.0	0.0	0.0
			병리계폐기물	0.0	13.9	0.0	0.0	0.0	13.9	0.0	0.0	0.0
			생물화학폐기물	0.2	1.2	0.0	0.0	0.0	0.0	0.0	0.0	1.4
			손상성폐기물	0.1	8.7	0.0	0.0	0.0	7.6	0.0	0.0	1.2
			일반의료폐기물	5.3	520.7	0.0	0.0	0.0	471.2	0.0	0.0	54.8
			조직물류폐기물	0.0	5.0	0.0	0.0	0.0	4.9	0.0	0.0	0.1
			혈액오염폐기물	0.1	3.5	0.0	0.0	0.0	2.9	0.0	0.0	0.7
		서구	소계	0.0	2,092.1	0.0	0.0	32.4	2,050.9	0.0	2.1	6.7
			격리의료폐기물	0.0	57.3	0.0	0.0	0.0	57.1	0.0	0.0	0.2
			병리계폐기물	0.0	99.6	0.0	0.0	10.8	87.8	0.0	0.0	1.0
			생물화학폐기물	0.0	40.1	0.0	0.0	0.0	40.0	0.0	0.0	0.1
			손상성폐기물	0.0	46.5	0.0	0.0	0.0	46.4	0.0	0.0	0.1
			일반의료폐기물	0.0	1,743.9	0.0	0.0	10.8	1,728.7	0.0	0.0	4.4
			조직물류폐기물	0.0	52.7	0.0	0.0	10.8	41.1	0.0	0.0	0.8
			태반	0.0	2.1	0.0	0.0	0.0	0.0	0.0	2.1	0.0
			혈액오염폐기물	0.0	49.9	0.0	0.0	0.0	49.8	0.0	0.0	0.1
		유성구	소계	0.0	1,623.7	0.0	0.0	5.0	1,618.7	0.0	0.0	0.0
			격리의료폐기물	0.0	10.4	0.0	0.0	0.0	10.4	0.0	0.0	0.0
			병리계폐기물	0.0	522.1	0.0	0.0	1.8	520.3	0.0	0.0	0.0
			생물화학폐기물	0.0	8.2	0.0	0.0	0.0	8.2	0.0	0.0	0.0

(단위 : 톤/년)

구분			전년이월량	'15년도 발생량	자가처리			위탁처리			최종보관량	
관할청	시·도	시·군·구			폐기물명	소각	멸균분쇄	기타	소각	멸균분쇄		재활용
금강청	대전광역시	유성구	손상성폐기물	0.0	17.5	0.0	0.0	0.0	17.5	0.0	0.0	0.0
			일반의료폐기물	0.0	968.4	0.0	0.0	1.6	966.8	0.0	0.0	0.0
			조직물류폐기물	0.0	79.1	0.0	0.0	1.6	77.5	0.0	0.0	0.0
			혈액오염폐기물	0.0	18.0	0.0	0.0	0.0	18.0	0.0	0.0	0.0
		중구	소계	0.4	1,878.3	0.0	0.0	165.9	1,712.7	0.0	0.0	0.1
			격리의료폐기물	0.0	25.0	0.0	0.0	0.0	24.9	0.0	0.0	0.1
			병리계폐기물	0.0	120.7	0.0	0.0	3.4	117.3	0.0	0.0	0.0
			생물화학폐기물	0.0	24.0	0.0	0.0	0.0	24.0	0.0	0.0	0.0
			손상성폐기물	0.0	78.6	0.0	0.0	0.0	78.6	0.0	0.0	0.0
			일반의료폐기물	0.0	1,402.2	0.0	0.0	41.8	1,360.4	0.0	0.0	0.0
			조직물류폐기물	0.4	170.3	0.0	0.0	120.7	50.0	0.0	0.0	0.0
			혈액오염폐기물	0.0	57.5	0.0	0.0	0.0	57.5	0.0	0.0	0.0
		낙동강청	울산광역시	합계	331.8	3,867.8	0.0	0.0	0.0	4,136.6	0.0	0.0
남구	소계			320.4	883.8	0.0	0.0	0.0	1,150.3	0.0	0.0	53.9
	격리의료폐기물			0.2	0.2	0.0	0.0	0.0	0.4	0.0	0.0	0.0
	병리계폐기물			15.5	18.0	0.0	0.0	0.0	33.3	0.0	0.0	0.2
	생물화학폐기물			0.2	52.2	0.0	0.0	0.0	52.4	0.0	0.0	0.0
	손상성폐기물			13.2	26.8	0.0	0.0	0.0	35.6	0.0	0.0	4.4
	일반의료폐기물			282.4	752.3	0.0	0.0	0.0	985.4	0.0	0.0	49.3
	조직물류폐기물			0.4	11.7	0.0	0.0	0.0	12.1	0.0	0.0	0.0
	혈액오염폐기물			8.5	22.6	0.0	0.0	0.0	31.1	0.0	0.0	0.0
동구	소계			8.4	810.0	0.0	0.0	0.0	812.3	0.0	0.0	6.1
	격리의료폐기물			0.0	11.2	0.0	0.0	0.0	11.2	0.0	0.0	0.0
	병리계폐기물			1.2	121.0	0.0	0.0	0.0	121.6	0.0	0.0	0.6
	생물화학폐기물			3.1	394.3	0.0	0.0	0.0	395.5	0.0	0.0	1.9

(단위 : 톤/년)

구분		폐기물명	전년이월량	'15년도 발생량	자가처리			위탁처리			최종보관량	
관할청	시·도				시·군·구	소각	멸균분쇄	기타	소각	멸균분쇄		재활용
낙동강청	울산광역시	동구	손상성폐기물	0.6	14.5	0.0	0.0	0.0	14.6	0.0	0.0	0.5
			일반의료폐기물	3.1	198.1	0.0	0.0	0.0	198.4	0.0	0.0	2.8
			조직물류폐기물	0.2	38.5	0.0	0.0	0.0	38.6	0.0	0.0	0.1
			혈액오염폐기물	0.2	32.4	0.0	0.0	0.0	32.4	0.0	0.0	0.2
		북구	소계	0.0	791.4	0.0	0.0	0.0	791.4	0.0	0.0	0.0
			격리의료폐기물	0.0	0.0	0.0	0.0	0.0	0.0	0.0	0.0	0.0
			병리계폐기물	0.0	39.9	0.0	0.0	0.0	39.9	0.0	0.0	0.0
			생물화학폐기물	0.0	0.3	0.0	0.0	0.0	0.3	0.0	0.0	0.0
			손상성폐기물	0.0	13.3	0.0	0.0	0.0	13.3	0.0	0.0	0.0
			일반의료폐기물	0.0	710.6	0.0	0.0	0.0	710.6	0.0	0.0	0.0
			조직물류폐기물	0.0	4.8	0.0	0.0	0.0	4.8	0.0	0.0	0.0
			혈액오염폐기물	0.0	22.5	0.0	0.0	0.0	22.5	0.0	0.0	0.0
		울주군	소계	0.0	287.8	0.0	0.0	0.0	287.8	0.0	0.0	0.0
			격리의료폐기물	0.0	0.0	0.0	0.0	0.0	0.0	0.0	0.0	0.0
			병리계폐기물	0.0	3.3	0.0	0.0	0.0	3.3	0.0	0.0	0.0
			생물화학폐기물	0.0	1.5	0.0	0.0	0.0	1.5	0.0	0.0	0.0
			손상성폐기물	0.0	3.0	0.0	0.0	0.0	3.0	0.0	0.0	0.0
			일반의료폐기물	0.0	270.7	0.0	0.0	0.0	270.7	0.0	0.0	0.0
			조직물류폐기물	0.0	3.8	0.0	0.0	0.0	3.8	0.0	0.0	0.0
			혈액오염폐기물	0.0	5.5	0.0	0.0	0.0	5.5	0.0	0.0	0.0
		중구	소계	3.0	1,094.8	0.0	0.0	0.0	1,094.8	0.0	0.0	3.0
			격리의료폐기물	0.0	0.5	0.0	0.0	0.0	0.5	0.0	0.0	0.0
			병리계폐기물	0.0	34.5	0.0	0.0	0.0	34.5	0.0	0.0	0.0
			생물화학폐기물	0.0	15.7	0.0	0.0	0.0	15.7	0.0	0.0	0.0
			손상성폐기물	0.2	56.8	0.0	0.0	0.0	56.8	0.0	0.0	0.2

(단위 : 톤/년)

구분			전년이월량	'15년도 발생량	자가처리			위탁처리			최종보관량		
관할청	시·도	시·군·구			폐기물명	소각	멸균분쇄	기타	소각	멸균분쇄		재활용	
낙동강청	울산광역시	중구	일반의료폐기물	2.7	871.9	0.0	0.0	0.0	871.9	0.0	0.0	2.7	
			조식물류폐기물	0.0	26.7	0.0	0.0	0.0	26.7	0.0	0.0	0.0	
			혈액오염폐기물	0.1	88.7	0.0	0.0	0.0	88.7	0.0	0.0	0.1	
금강청	세종특별 자치시	세종특별 자치시	합계	0.8	213.6	0.0	0.0	0.0	213.6	0.0	0.0	0.8	
			소계	0.8	213.6	0.0	0.0	0.0	213.6	0.0	0.0	0.8	
			병리계폐기물	0.0	8.6	0.0	0.0	0.0	8.6	0.0	0.0	0.0	
			생물화학폐기물	0.0	0.0	0.0	0.0	0.0	0.0	0.0	0.0	0.0	
			손상성폐기물	0.1	5.6	0.0	0.0	0.0	5.6	0.0	0.0	0.1	
			일반의료폐기물	0.7	195.8	0.0	0.0	0.0	195.8	0.0	0.0	0.7	
			조식물류폐기물	0.0	3.6	0.0	0.0	0.0	3.6	0.0	0.0	0.0	
			혈액오염폐기물	0.0	0.0	0.0	0.0	0.0	0.0	0.0	0.0	0.0	
한강청	경기도	가평군	합계	81.3	34,822.5	340.5	861.1	1,447.2	32,144.8	0.0	12.4	97.8	
			소계	0.0	62.9	0.0	0.0	0.0	62.9	0.0	0.0	0.0	
			격리의료폐기물	0.0	0.2	0.0	0.0	0.0	0.2	0.0	0.0	0.0	
			병리계폐기물	0.0	2.1	0.0	0.0	0.0	2.1	0.0	0.0	0.0	
			손상성폐기물	0.0	3.4	0.0	0.0	0.0	3.4	0.0	0.0	0.0	
			일반의료폐기물	0.0	56.2	0.0	0.0	0.0	56.2	0.0	0.0	0.0	
			조식물류폐기물	0.0	1.0	0.0	0.0	0.0	1.0	0.0	0.0	0.0	
			고양시	소계	26.5	4,242.2	0.0	0.0	24.1	4,219.6	0.0	0.0	25.0
				격리의료폐기물	0.1	9.0	0.0	0.0	0.0	9.0	0.0	0.0	0.1
				병리계폐기물	2.2	167.8	0.0	0.0	0.0	168.0	0.0	0.0	2.0
				생물화학폐기물	1.2	34.5	0.0	0.0	0.0	35.0	0.0	0.0	0.7
				손상성폐기물	0.4	67.9	0.0	0.0	0.0	67.9	0.0	0.0	0.4
				일반의료폐기물	20.6	3,624.2	0.0	0.0	0.0	3,624.6	0.0	0.0	20.2
				조식물류폐기물	0.7	43.1	0.0	0.0	0.0	43.2	0.0	0.0	0.6

(단위 : 톤/년)

구분		전년이월량	'15년도 발생량	자가처리			위탁처리			최종보관량			
관할청	시·도			시·군·구	폐기물명	소각	멸균분쇄	기타	소각		멸균분쇄	재활용	
한강청	경기도	고양시	혈액오염폐기물	1.3	295.7	0.0	0.0	24.1	271.9	0.0	0.0	1.0	
		과천시	소계	0.0	60.0	0.0	0.0	0.0	60.0	0.0	0.0	0.0	0.0
			병리계폐기물	0.0	2.8	0.0	0.0	0.0	2.8	0.0	0.0	0.0	0.0
			생물화학폐기물	0.0	0.0	0.0	0.0	0.0	0.0	0.0	0.0	0.0	0.0
			손상성폐기물	0.0	0.6	0.0	0.0	0.0	0.6	0.0	0.0	0.0	0.0
			일반의료폐기물	0.0	18.2	0.0	0.0	0.0	18.2	0.0	0.0	0.0	0.0
			조직물류폐기물	0.0	6.6	0.0	0.0	0.0	6.6	0.0	0.0	0.0	0.0
			혈액오염폐기물	0.0	31.8	0.0	0.0	0.0	31.8	0.0	0.0	0.0	0.0
		광명시	소계	0.0	706.3	0.0	0.0	140.4	565.8	0.0	0.0	0.0	0.1
			격리의료폐기물	0.0	2.5	0.0	0.0	0.0	2.5	0.0	0.0	0.0	0.0
			병리계폐기물	0.0	33.1	0.0	0.0	15.6	17.5	0.0	0.0	0.0	0.0
			생물화학폐기물	0.0	0.6	0.0	0.0	0.0	0.6	0.0	0.0	0.0	0.0
			손상성폐기물	0.0	15.8	0.0	0.0	0.0	15.8	0.0	0.0	0.0	0.0
			일반의료폐기물	0.0	468.7	0.0	0.0	0.0	468.6	0.0	0.0	0.0	0.1
			조직물류폐기물	0.0	113.3	0.0	0.0	109.2	4.1	0.0	0.0	0.0	0.0
		혈액오염폐기물	0.0	72.3	0.0	0.0	15.6	56.7	0.0	0.0	0.0	0.0	
		광주시	소계	0.3	182.9	0.0	0.0	0.0	183.2	0.0	0.0	0.0	0.0
			격리의료폐기물	0.0	0.1	0.0	0.0	0.0	0.1	0.0	0.0	0.0	0.0
			병리계폐기물	0.0	3.1	0.0	0.0	0.0	3.1	0.0	0.0	0.0	0.0
			생물화학폐기물	0.0	0.0	0.0	0.0	0.0	0.0	0.0	0.0	0.0	0.0
			손상성폐기물	0.0	4.2	0.0	0.0	0.0	4.2	0.0	0.0	0.0	0.0
			일반의료폐기물	0.3	149.3	0.0	0.0	0.0	149.6	0.0	0.0	0.0	0.0
			조직물류폐기물	0.0	3.3	0.0	0.0	0.0	3.3	0.0	0.0	0.0	0.0
		혈액오염폐기물	0.0	22.9	0.0	0.0	0.0	22.9	0.0	0.0	0.0	0.0	
		구리시	소계	0.0	604.3	0.0	0.0	0.0	603.9	0.0	0.0	0.0	0.4

(단위 : 톤/년)

구분			폐기물명	전년이월량	'15년도 발생량	자가처리			위탁처리			최종보관량
관할청	시·도	시·군·구				소각	멸균분쇄	기타	소각	멸균분쇄	재활용	
한강청	경기도	구리시	격리의료폐기물	0.0	7.5	0.0	0.0	0.0	7.5	0.0	0.0	0.0
			병리계폐기물	0.0	14.3	0.0	0.0	0.0	14.3	0.0	0.0	0.0
			생물화학폐기물	0.0	20.0	0.0	0.0	0.0	19.9	0.0	0.0	0.1
			손상성폐기물	0.0	13.9	0.0	0.0	0.0	13.8	0.0	0.0	0.1
			일반의료폐기물	0.0	450.6	0.0	0.0	0.0	450.4	0.0	0.0	0.2
			조직물류폐기물	0.0	17.3	0.0	0.0	0.0	17.3	0.0	0.0	0.0
			혈액오염폐기물	0.0	80.7	0.0	0.0	0.0	80.7	0.0	0.0	0.0
		군포시	소계	0.9	623.3	0.0	0.0	0.0	613.7	0.0	7.0	3.5
			격리의료폐기물	0.0	0.2	0.0	0.0	0.0	0.2	0.0	0.0	0.0
			병리계폐기물	0.0	18.8	0.0	0.0	0.0	18.8	0.0	0.0	0.0
			생물화학폐기물	0.0	2.3	0.0	0.0	0.0	2.3	0.0	0.0	0.0
			손상성폐기물	0.0	10.9	0.0	0.0	0.0	10.9	0.0	0.0	0.0
			일반의료폐기물	0.7	535.1	0.0	0.0	0.0	532.9	0.0	0.0	2.9
			조직물류폐기물	0.0	4.2	0.0	0.0	0.0	4.2	0.0	0.0	0.0
			태반	0.0	7.0	0.0	0.0	0.0	0.0	0.0	7.0	0.0
		김포시	소계	0.2	585.8	0.0	0.0	0.0	585.0	0.0	0.0	1.0
			격리의료폐기물	0.0	3.7	0.0	0.0	0.0	3.7	0.0	0.0	0.0
			병리계폐기물	0.0	8.5	0.0	0.0	0.0	8.5	0.0	0.0	0.0
			손상성폐기물	0.0	15.9	0.0	0.0	0.0	15.9	0.0	0.0	0.0
			일반의료폐기물	0.1	486.9	0.0	0.0	0.0	486.3	0.0	0.0	0.7
			조직물류폐기물	0.0	3.9	0.0	0.0	0.0	3.9	0.0	0.0	0.0
			혈액오염폐기물	0.1	66.9	0.0	0.0	0.0	66.7	0.0	0.0	0.3
			남양주시	소계	13.8	754.5	0.0	0.0	0.0	727.6	0.0	0.0
		격리의료폐기물		0.0	0.0	0.0	0.0	0.0	0.0	0.0	0.0	0.0

(단위 : 톤/년)

구분			전년이월량	'15년도 발생량	자가처리			위탁처리			최종보관량	
관할청	시·도	시·군·구			폐기물명	소각	멸균분쇄	기타	소각	멸균분쇄		재활용
한강청	경기도	남양주시	병리계폐기물	0.0	14.9	0.0	0.0	0.0	14.9	0.0	0.0	0.0
			생물화학폐기물	0.0	0.1	0.0	0.0	0.0	0.1	0.0	0.0	0.0
			손상성폐기물	0.0	16.3	0.0	0.0	0.0	16.2	0.0	0.0	0.1
			일반의료폐기물	13.8	696.9	0.0	0.0	0.0	670.1	0.0	0.0	40.6
			조직물류폐기물	0.0	6.5	0.0	0.0	0.0	6.5	0.0	0.0	0.0
			혈액오염폐기물	0.0	19.8	0.0	0.0	0.0	19.8	0.0	0.0	0.0
		동두천시	소계	0.0	419.2	0.0	0.0	0.0	419.2	0.0	0.0	0.0
			병리계폐기물	0.0	1.2	0.0	0.0	0.0	1.2	0.0	0.0	0.0
			손상성폐기물	0.0	3.8	0.0	0.0	0.0	3.8	0.0	0.0	0.0
			일반의료폐기물	0.0	389.7	0.0	0.0	0.0	389.7	0.0	0.0	0.0
			조직물류폐기물	0.0	0.0	0.0	0.0	0.0	0.0	0.0	0.0	0.0
			혈액오염폐기물	0.0	24.5	0.0	0.0	0.0	24.5	0.0	0.0	0.0
		부천시	소계	2.8	3,662.1	0.0	0.0	396.2	3,266.3	0.0	0.0	2.4
			격리의료폐기물	0.0	14.7	0.0	0.0	0.0	14.7	0.0	0.0	0.0
			병리계폐기물	0.7	222.7	0.0	0.0	75.0	148.3	0.0	0.0	0.1
			생물화학폐기물	0.0	4.5	0.0	0.0	0.0	4.5	0.0	0.0	0.0
			손상성폐기물	0.0	43.3	0.0	0.0	0.0	43.3	0.0	0.0	0.0
			일반의료폐기물	1.7	2,627.3	0.0	0.0	0.0	2,628.1	0.0	0.0	0.9
			조직물류폐기물	0.0	338.6	0.0	0.0	321.2	17.4	0.0	0.0	0.0
			혈액오염폐기물	0.4	411.0	0.0	0.0	0.0	410.0	0.0	0.0	1.4
		성남시	소계	4.8	4,980.3	0.0	861.1	173.5	3,946.5	0.0	0.4	3.6
			격리의료폐기물	0.0	59.8	0.0	0.0	0.0	59.8	0.0	0.0	0.0
			병리계폐기물	0.1	511.0	0.0	43.0	0.0	468.0	0.0	0.0	0.1
			생물화학폐기물	1.0	72.1	0.0	0.0	0.0	72.1	0.0	0.0	1.0
			손상성폐기물	0.0	162.0	0.0	103.8	0.0	58.2	0.0	0.0	0.0

(단위 : 톤/년)

구분			폐기물명	전년이월량	'15년도 발생량	자가처리			위탁처리			최종보관량
관할청	시·도	시·군·구				소각	멸균분쇄	기타	소각	멸균분쇄	재활용	
한강청	경기도	성남시	일반의료폐기물	3.5	3,242.1	0.0	714.3	0.0	2,529.0	0.0	0.0	2.3
			조식물류폐기물	0.1	144.9	0.0	0.0	87.4	57.5	0.0	0.0	0.1
			태반	0.0	0.4	0.0	0.0	0.0	0.0	0.0	0.4	0.0
			혈액오염폐기물	0.1	788.0	0.0	0.0	86.1	701.9	0.0	0.0	0.1
		수원시	소계	12.2	4,359.5	72.4	0.0	713.0	3,581.5	0.0	0.0	4.8
			격리의료폐기물	0.2	51.1	0.0	0.0	0.0	50.9	0.0	0.0	0.4
			병리계폐기물	0.1	290.8	0.0	0.0	0.0	290.6	0.0	0.0	0.3
			생물화학폐기물	0.0	47.6	0.0	0.0	0.0	47.6	0.0	0.0	0.0
			손상성폐기물	0.0	41.2	0.0	0.0	0.0	41.2	0.0	0.0	0.0
			일반의료폐기물	11.9	2,934.2	72.4	0.0	0.0	2,869.6	0.0	0.0	4.1
			조식물류폐기물	0.0	70.9	0.0	0.0	16.5	54.4	0.0	0.0	0.0
			혈액오염폐기물	0.0	923.7	0.0	0.0	696.5	227.2	0.0	0.0	0.0
		시흥시	소계	0.8	767.2	0.0	0.0	0.0	766.5	0.0	0.0	1.5
			격리의료폐기물	0.0	2.5	0.0	0.0	0.0	2.5	0.0	0.0	0.0
			병리계폐기물	0.0	11.9	0.0	0.0	0.0	11.9	0.0	0.0	0.0
			생물화학폐기물	0.0	0.2	0.0	0.0	0.0	0.2	0.0	0.0	0.0
			손상성폐기물	0.0	15.6	0.0	0.0	0.0	15.6	0.0	0.0	0.0
			일반의료폐기물	0.8	718.7	0.0	0.0	0.0	718.0	0.0	0.0	1.5
			조식물류폐기물	0.0	3.2	0.0	0.0	0.0	3.2	0.0	0.0	0.0
			혈액오염폐기물	0.0	15.1	0.0	0.0	0.0	15.1	0.0	0.0	0.0
		안산시	소계	2.9	1,947.8	0.0	0.0	0.0	1,944.5	0.0	0.0	6.2
			격리의료폐기물	0.0	8.3	0.0	0.0	0.0	8.3	0.0	0.0	0.0
			병리계폐기물	0.0	110.3	0.0	0.0	0.0	110.1	0.0	0.0	0.2
			생물화학폐기물	0.0	3.0	0.0	0.0	0.0	3.0	0.0	0.0	0.0
			손상성폐기물	0.0	30.6	0.0	0.0	0.0	30.5	0.0	0.0	0.1

(단위 : 톤/년)

구분		전년이월량	'15년도 발생량	자가처리			위탁처리			최종보관량		
관할청	시·도			시·군·구	폐기물명	소각	멸균분쇄	기타	소각		멸균분쇄	재활용
한강청	경기도	안산시	일반의료폐기물	2.6	1,594.1	0.0	0.0	0.0	1,592.2	0.0	0.0	4.5
			조직물류폐기물	0.0	26.0	0.0	0.0	0.0	26.0	0.0	0.0	0.0
			혈액오염폐기물	0.3	175.5	0.0	0.0	0.0	174.4	0.0	0.0	1.4
		안성시	소계	0.3	609.1	0.0	0.0	0.0	609.1	0.0	0.0	0.3
			병리계폐기물	0.0	84.0	0.0	0.0	0.0	84.0	0.0	0.0	0.0
			손상성폐기물	0.0	6.2	0.0	0.0	0.0	6.2	0.0	0.0	0.0
			일반의료폐기물	0.3	503.9	0.0	0.0	0.0	503.9	0.0	0.0	0.3
			조직물류폐기물	0.0	6.3	0.0	0.0	0.0	6.3	0.0	0.0	0.0
			혈액오염폐기물	0.0	8.7	0.0	0.0	0.0	8.7	0.0	0.0	0.0
			소계	1.0	1,428.2	0.0	0.0	0.0	1,425.6	0.0	2.8	0.8
		안양시	격리의료폐기물	0.0	3.5	0.0	0.0	0.0	3.5	0.0	0.0	0.0
			병리계폐기물	0.2	81.8	0.0	0.0	0.0	81.9	0.0	0.0	0.1
			생물화학폐기물	0.0	7.3	0.0	0.0	0.0	7.3	0.0	0.0	0.0
			손상성폐기물	0.0	25.1	0.0	0.0	0.0	25.1	0.0	0.0	0.0
			일반의료폐기물	0.4	1,061.3	0.0	0.0	0.0	1,061.7	0.0	0.0	0.0
			조직물류폐기물	0.1	7.0	0.0	0.0	0.0	7.1	0.0	0.0	0.0
			태반	0.0	2.8	0.0	0.0	0.0	0.0	0.0	2.8	0.0
			혈액오염폐기물	0.3	239.4	0.0	0.0	0.0	239.0	0.0	0.0	0.7
			소계	0.0	219.8	0.0	0.0	0.0	219.8	0.0	0.0	0.0
		양주시	격리의료폐기물	0.0	0.1	0.0	0.0	0.0	0.1	0.0	0.0	0.0
			병리계폐기물	0.0	23.2	0.0	0.0	0.0	23.2	0.0	0.0	0.0
			생물화학폐기물	0.0	0.0	0.0	0.0	0.0	0.0	0.0	0.0	0.0
			손상성폐기물	0.0	6.3	0.0	0.0	0.0	6.3	0.0	0.0	0.0
			일반의료폐기물	0.0	188.0	0.0	0.0	0.0	188.0	0.0	0.0	0.0
			조직물류폐기물	0.0	1.8	0.0	0.0	0.0	1.8	0.0	0.0	0.0
			소계	0.0	219.8	0.0	0.0	0.0	219.8	0.0	0.0	0.0

(단위 : 톤/년)

구분				전년이월량	'15년도 발생량	자가처리			위탁처리			최종보관량	
관할청	시·도	시·군·구	폐기물명			소각	멸균분쇄	기타	소각	멸균분쇄	재활용		
한강청	경기도	양주시	혈액오염폐기물	0.0	0.4	0.0	0.0	0.0	0.4	0.0	0.0	0.0	
		양평군	소계	0.0	162.9	0.0	0.0	0.0	162.9	0.0	0.0	0.0	0.0
			병리계폐기물	0.0	5.0	0.0	0.0	0.0	5.0	0.0	0.0	0.0	0.0
			손상성폐기물	0.0	2.6	0.0	0.0	0.0	2.6	0.0	0.0	0.0	0.0
			일반의료폐기물	0.0	154.8	0.0	0.0	0.0	154.8	0.0	0.0	0.0	0.0
			조직물류폐기물	0.0	0.5	0.0	0.0	0.0	0.5	0.0	0.0	0.0	0.0
			소계	0.1	350.4	0.0	0.0	0.0	350.0	0.0	0.0	0.0	0.5
		여주시	병리계폐기물	0.0	3.0	0.0	0.0	0.0	3.0	0.0	0.0	0.0	0.0
			손상성폐기물	0.0	4.5	0.0	0.0	0.0	4.5	0.0	0.0	0.0	0.0
			일반의료폐기물	0.1	315.7	0.0	0.0	0.0	315.3	0.0	0.0	0.0	0.5
			조직물류폐기물	0.0	15.5	0.0	0.0	0.0	15.5	0.0	0.0	0.0	0.0
			혈액오염폐기물	0.0	11.7	0.0	0.0	0.0	11.7	0.0	0.0	0.0	0.0
			소계	0.0	68.4	0.0	0.0	0.0	68.4	0.0	0.0	0.0	0.0
		연천군	병리계폐기물	0.0	3.0	0.0	0.0	0.0	3.0	0.0	0.0	0.0	0.0
			손상성폐기물	0.0	1.1	0.0	0.0	0.0	1.1	0.0	0.0	0.0	0.0
			일반의료폐기물	0.0	63.7	0.0	0.0	0.0	63.7	0.0	0.0	0.0	0.0
			조직물류폐기물	0.0	0.0	0.0	0.0	0.0	0.0	0.0	0.0	0.0	0.0
			혈액오염폐기물	0.0	0.6	0.0	0.0	0.0	0.6	0.0	0.0	0.0	0.0
			소계	1.2	442.9	0.0	0.0	0.0	444.1	0.0	0.0	0.0	0.0
		오산시	격리의료폐기물	0.0	0.6	0.0	0.0	0.0	0.6	0.0	0.0	0.0	0.0
			병리계폐기물	0.0	9.5	0.0	0.0	0.0	9.5	0.0	0.0	0.0	0.0
			생물화학폐기물	0.0	47.8	0.0	0.0	0.0	47.8	0.0	0.0	0.0	0.0
			손상성폐기물	0.0	7.0	0.0	0.0	0.0	7.0	0.0	0.0	0.0	0.0
			일반의료폐기물	1.0	332.8	0.0	0.0	0.0	333.8	0.0	0.0	0.0	0.0
			조직물류폐기물	0.1	8.0	0.0	0.0	0.0	8.1	0.0	0.0	0.0	0.0
			소계	0.0	0.0	0.0	0.0	0.0	0.0	0.0	0.0	0.0	0.0

(단위 : 톤/년)

구분		전년이월량	'15년도 발생량	자가처리			위탁처리			최종보관량		
관할청	시·도			시·군·구	폐기물명	소각	멸균분쇄	기타	소각		멸균분쇄	재활용
한강청	경기도	오산시	혈액오염폐기물	0.1	37.2	0.0	0.0	0.0	37.3	0.0	0.0	0.0
		용인시	소계	5.5	2,645.7	268.1	0.0	0.0	2,380.7	0.0	0.0	2.4
			격리의료폐기물	0.0	1.3	0.0	0.0	0.0	1.3	0.0	0.0	0.0
			병리계폐기물	0.2	677.3	0.0	0.0	0.0	677.3	0.0	0.0	0.2
			생물화학폐기물	0.0	0.9	0.0	0.0	0.0	0.9	0.0	0.0	0.0
			손상성폐기물	0.2	32.6	0.0	0.0	0.0	32.6	0.0	0.0	0.2
			일반의료폐기물	5.1	1,754.5	268.1	0.0	0.0	1,489.5	0.0	0.0	2.0
			조직물류폐기물	0.0	102.4	0.0	0.0	0.0	102.4	0.0	0.0	0.0
			혈액오염폐기물	0.0	76.7	0.0	0.0	0.0	76.7	0.0	0.0	0.0
		의왕시	소계	1.1	225.6	0.0	0.0	0.0	226.7	0.0	0.0	0.0
			격리의료폐기물	0.0	0.3	0.0	0.0	0.0	0.3	0.0	0.0	0.0
			병리계폐기물	0.0	2.6	0.0	0.0	0.0	2.6	0.0	0.0	0.0
			생물화학폐기물	0.0	0.0	0.0	0.0	0.0	0.0	0.0	0.0	0.0
			손상성폐기물	0.0	1.6	0.0	0.0	0.0	1.6	0.0	0.0	0.0
			일반의료폐기물	1.1	219.9	0.0	0.0	0.0	221.0	0.0	0.0	0.0
			조직물류폐기물	0.0	1.2	0.0	0.0	0.0	1.2	0.0	0.0	0.0
		의정부시	소계	3.6	1,886.3	0.0	0.0	0.0	1,887.7	0.0	1.3	0.9
			격리의료폐기물	0.0	25.9	0.0	0.0	0.0	25.9	0.0	0.0	0.0
			병리계폐기물	0.2	21.1	0.0	0.0	0.0	21.3	0.0	0.0	0.0
			생물화학폐기물	0.0	24.2	0.0	0.0	0.0	24.2	0.0	0.0	0.0
			손상성폐기물	0.2	58.6	0.0	0.0	0.0	58.8	0.0	0.0	0.0
			일반의료폐기물	3.2	1,688.8	0.0	0.0	0.0	1,691.1	0.0	0.0	0.9
			조직물류폐기물	0.0	4.8	0.0	0.0	0.0	4.8	0.0	0.0	0.0
			태반	0.0	1.3	0.0	0.0	0.0	0.0	0.0	1.3	0.0
		혈액오염폐기물	0.0	61.6	0.0	0.0	0.0	61.6	0.0	0.0	0.0	

(단위 : 톤/년)

구분			전년이월량	'15년도 발생량	자가처리			위탁처리			최종보관량	
관할청	시·도	시·군·구			폐기물명	소각	멸균분쇄	기타	소각	멸균분쇄		재활용
한강청	경기도	이천시	소계	0.1	299.3	0.0	0.0	0.0	299.4	0.0	0.0	0.0
			병리계폐기물	0.0	42.0	0.0	0.0	0.0	42.0	0.0	0.0	0.0
			생물화학폐기물	0.0	0.3	0.0	0.0	0.0	0.3	0.0	0.0	0.0
			손상성폐기물	0.0	4.4	0.0	0.0	0.0	4.4	0.0	0.0	0.0
			일반의료폐기물	0.1	202.9	0.0	0.0	0.0	203.0	0.0	0.0	0.0
			조식물류폐기물	0.0	20.0	0.0	0.0	0.0	20.0	0.0	0.0	0.0
			혈액오염폐기물	0.0	29.7	0.0	0.0	0.0	29.7	0.0	0.0	0.0
		파주시	소계	0.0	553.2	0.0	0.0	0.0	553.2	0.0	0.0	0.0
			격리의료폐기물	0.0	4.5	0.0	0.0	0.0	4.5	0.0	0.0	0.0
			병리계폐기물	0.0	8.6	0.0	0.0	0.0	8.6	0.0	0.0	0.0
			생물화학폐기물	0.0	0.0	0.0	0.0	0.0	0.0	0.0	0.0	0.0
			손상성폐기물	0.0	12.8	0.0	0.0	0.0	12.8	0.0	0.0	0.0
			일반의료폐기물	0.0	494.1	0.0	0.0	0.0	494.1	0.0	0.0	0.0
			조식물류폐기물	0.0	2.4	0.0	0.0	0.0	2.4	0.0	0.0	0.0
		혈액오염폐기물	0.0	30.8	0.0	0.0	0.0	30.8	0.0	0.0	0.0	
		평택시	소계	0.3	684.8	0.0	0.0	0.0	685.1	0.0	0.0	0.0
			격리의료폐기물	0.0	2.3	0.0	0.0	0.0	2.3	0.0	0.0	0.0
			병리계폐기물	0.0	70.7	0.0	0.0	0.0	70.7	0.0	0.0	0.0
			생물화학폐기물	0.0	0.3	0.0	0.0	0.0	0.3	0.0	0.0	0.0
			손상성폐기물	0.0	20.5	0.0	0.0	0.0	20.5	0.0	0.0	0.0
			일반의료폐기물	0.1	497.0	0.0	0.0	0.0	497.1	0.0	0.0	0.0
			조식물류폐기물	0.0	19.3	0.0	0.0	0.0	19.3	0.0	0.0	0.0
		혈액오염폐기물	0.2	74.7	0.0	0.0	0.0	74.9	0.0	0.0	0.0	
		포천시	소계	1.7	286.4	0.0	0.0	0.0	286.4	0.0	0.0	1.7
			격리의료폐기물	0.0	3.5	0.0	0.0	0.0	3.5	0.0	0.0	0.0

(단위 : 톤/년)

구분			전년이월량	'15년도 발생량	자가처리			위탁처리			최종보관량	
관할청	시·도	시·군·구			폐기물명	소각	멸균분쇄	기타	소각	멸균분쇄		재활용
한강청	경기도	포천시	병리계폐기물	0.0	7.3	0.0	0.0	0.0	7.3	0.0	0.0	0.0
			손상성폐기물	0.0	5.8	0.0	0.0	0.0	5.8	0.0	0.0	0.0
			일반의료폐기물	1.4	249.7	0.0	0.0	0.0	249.7	0.0	0.0	1.4
			조직물류폐기물	0.0	1.6	0.0	0.0	0.0	1.6	0.0	0.0	0.0
			혈액오염폐기물	0.3	18.5	0.0	0.0	0.0	18.5	0.0	0.0	0.3
		하남시	소계	0.0	122.4	0.0	0.0	0.0	122.4	0.0	0.0	0.0
			병리계폐기물	0.0	5.8	0.0	0.0	0.0	5.8	0.0	0.0	0.0
			생물화학폐기물	0.0	0.2	0.0	0.0	0.0	0.2	0.0	0.0	0.0
			손상성폐기물	0.0	3.6	0.0	0.0	0.0	3.6	0.0	0.0	0.0
			일반의료폐기물	0.0	107.1	0.0	0.0	0.0	107.1	0.0	0.0	0.0
			조직물류폐기물	0.0	1.3	0.0	0.0	0.0	1.3	0.0	0.0	0.0
		화성시	혈액오염폐기물	0.0	4.4	0.0	0.0	0.0	4.4	0.0	0.0	0.0
			소계	1.2	878.8	0.0	0.0	0.0	877.1	0.0	0.9	2.0
			격리의료폐기물	0.0	0.2	0.0	0.0	0.0	0.2	0.0	0.0	0.0
			병리계폐기물	0.0	104.0	0.0	0.0	0.0	103.6	0.0	0.0	0.4
			생물화학폐기물	0.0	1.2	0.0	0.0	0.0	1.2	0.0	0.0	0.0
			손상성폐기물	0.1	14.7	0.0	0.0	0.0	14.8	0.0	0.0	0.0
			일반의료폐기물	1.0	708.1	0.0	0.0	0.0	707.6	0.0	0.0	1.5
			조직물류폐기물	0.0	18.0	0.0	0.0	0.0	18.0	0.0	0.0	0.0
		태반	0.0	0.9	0.0	0.0	0.0	0.0	0.0	0.9	0.0	
		혈액오염폐기물	0.1	31.7	0.0	0.0	0.0	31.7	0.0	0.0	0.1	
원주청	강원도	합계	3.7	4,030.5	0.0	0.0	0.0	4,026.6	0.0	0.0	7.6	
		강릉시	소계	0.4	908.5	0.0	0.0	0.0	905.1	0.0	0.0	3.8
			격리의료폐기물	0.2	6.5	0.0	0.0	0.0	6.3	0.0	0.0	0.4
			병리계폐기물	0.0	116.5	0.0	0.0	0.0	115.8	0.0	0.0	0.7

(단위 : 톤/년)

구분			폐기물명	전년이월량	'15년도 발생량	자가처리			위탁처리			최종보관량
관할청	시·도	시·군·구				소각	멸균분쇄	기타	소각	멸균분쇄	재활용	
원주청	강원도	강릉시	생물화학폐기물	0.0	8.1	0.0	0.0	0.0	8.1	0.0	0.0	0.0
			손상성폐기물	0.1	83.6	0.0	0.0	0.0	83.7	0.0	0.0	0.0
			일반의료폐기물	0.1	652.6	0.0	0.0	0.0	650.1	0.0	0.0	2.6
			조식물류폐기물	0.0	4.4	0.0	0.0	0.0	4.3	0.0	0.0	0.1
			혈액오염폐기물	0.0	36.8	0.0	0.0	0.0	36.8	0.0	0.0	0.0
		고성군	소계	0.0	12.1	0.0	0.0	0.0	12.1	0.0	0.0	0.0
			병리계폐기물	0.0	1.7	0.0	0.0	0.0	1.7	0.0	0.0	0.0
			손상성폐기물	0.0	1.4	0.0	0.0	0.0	1.4	0.0	0.0	0.0
			일반의료폐기물	0.0	9.0	0.0	0.0	0.0	9.0	0.0	0.0	0.0
		동해시	소계	0.0	94.2	0.0	0.0	0.0	94.2	0.0	0.0	0.0
			병리계폐기물	0.0	6.2	0.0	0.0	0.0	6.2	0.0	0.0	0.0
			생물화학폐기물	0.0	0.0	0.0	0.0	0.0	0.0	0.0	0.0	0.0
			손상성폐기물	0.0	4.5	0.0	0.0	0.0	4.5	0.0	0.0	0.0
			일반의료폐기물	0.0	74.4	0.0	0.0	0.0	74.4	0.0	0.0	0.0
			조식물류폐기물	0.0	0.6	0.0	0.0	0.0	0.6	0.0	0.0	0.0
			혈액오염폐기물	0.0	8.5	0.0	0.0	0.0	8.5	0.0	0.0	0.0
		삼척시	소계	0.2	52.0	0.0	0.0	0.0	52.2	0.0	0.0	0.0
			격리의료폐기물	0.0	0.2	0.0	0.0	0.0	0.2	0.0	0.0	0.0
			병리계폐기물	0.0	1.8	0.0	0.0	0.0	1.8	0.0	0.0	0.0
			생물화학폐기물	0.0	0.4	0.0	0.0	0.0	0.4	0.0	0.0	0.0
			손상성폐기물	0.0	2.5	0.0	0.0	0.0	2.5	0.0	0.0	0.0
			일반의료폐기물	0.2	41.7	0.0	0.0	0.0	41.9	0.0	0.0	0.0
			조식물류폐기물	0.0	0.2	0.0	0.0	0.0	0.2	0.0	0.0	0.0
			혈액오염폐기물	0.0	5.2	0.0	0.0	0.0	5.2	0.0	0.0	0.0
		속초시	소계	0.0	153.6	0.0	0.0	0.0	153.6	0.0	0.0	0.0

(단위 : 톤/년)

구분		폐기물명	전년이월량	'15년도 발생량	자가처리			위탁처리			최종보관량	
관할청	시·도				시·군·구	소각	멸균분쇄	기타	소각	멸균분쇄		재활용
원주청	강원도	속초시	격리의료폐기물	0.0	0.1	0.0	0.0	0.0	0.1	0.0	0.0	0.0
			병리계폐기물	0.0	5.6	0.0	0.0	0.0	5.6	0.0	0.0	0.0
			생물화학폐기물	0.0	0.0	0.0	0.0	0.0	0.0	0.0	0.0	0.0
			손상성폐기물	0.0	6.1	0.0	0.0	0.0	6.1	0.0	0.0	0.0
			일반의료폐기물	0.0	121.0	0.0	0.0	0.0	121.0	0.0	0.0	0.0
			조직물류폐기물	0.0	1.0	0.0	0.0	0.0	1.0	0.0	0.0	0.0
			혈액오염폐기물	0.0	19.8	0.0	0.0	0.0	19.8	0.0	0.0	0.0
		양구군	소계	0.0	15.8	0.0	0.0	0.0	15.8	0.0	0.0	0.0
			격리의료폐기물	0.0	0.1	0.0	0.0	0.0	0.1	0.0	0.0	0.0
			병리계폐기물	0.0	2.2	0.0	0.0	0.0	2.2	0.0	0.0	0.0
			생물화학폐기물	0.0	0.1	0.0	0.0	0.0	0.1	0.0	0.0	0.0
			손상성폐기물	0.0	1.1	0.0	0.0	0.0	1.1	0.0	0.0	0.0
			일반의료폐기물	0.0	12.3	0.0	0.0	0.0	12.3	0.0	0.0	0.0
			조직물류폐기물	0.0	0.0	0.0	0.0	0.0	0.0	0.0	0.0	0.0
		양양군	소계	0.0	5.5	0.0	0.0	0.0	5.5	0.0	0.0	0.0
			병리계폐기물	0.0	0.1	0.0	0.0	0.0	0.1	0.0	0.0	0.0
			손상성폐기물	0.0	0.6	0.0	0.0	0.0	0.6	0.0	0.0	0.0
			일반의료폐기물	0.0	4.8	0.0	0.0	0.0	4.8	0.0	0.0	0.0
		영월군	소계	0.0	52.8	0.0	0.0	0.0	52.8	0.0	0.0	0.0
			격리의료폐기물	0.0	0.5	0.0	0.0	0.0	0.5	0.0	0.0	0.0
			병리계폐기물	0.0	2.5	0.0	0.0	0.0	2.5	0.0	0.0	0.0
			손상성폐기물	0.0	1.5	0.0	0.0	0.0	1.5	0.0	0.0	0.0
			일반의료폐기물	0.0	48.3	0.0	0.0	0.0	48.3	0.0	0.0	0.0
			조직물류폐기물	0.0	0.0	0.0	0.0	0.0	0.0	0.0	0.0	0.0
		원주시	소계	0.0	1,326.2	0.0	0.0	0.0	1,326.2	0.0	0.0	0.0

(단위 : 톤/년)

구분			폐기물명	전년이월량	'15년도 발생량	자가처리			위탁처리			최종보관량
관할청	시·도	시·군·구				소각	멸균분쇄	기타	소각	멸균분쇄	재활용	
원주청	강원도	원주시	격리의료폐기물	0.0	6.5	0.0	0.0	0.0	6.5	0.0	0.0	0.0
			병리계폐기물	0.0	96.0	0.0	0.0	0.0	96.0	0.0	0.0	0.0
			생물화학폐기물	0.0	31.1	0.0	0.0	0.0	31.1	0.0	0.0	0.0
			손상성폐기물	0.0	12.8	0.0	0.0	0.0	12.8	0.0	0.0	0.0
			일반의료폐기물	0.0	1,122.5	0.0	0.0	0.0	1,122.5	0.0	0.0	0.0
			조직물류폐기물	0.0	13.1	0.0	0.0	0.0	13.1	0.0	0.0	0.0
			혈액오염폐기물	0.0	44.2	0.0	0.0	0.0	44.2	0.0	0.0	0.0
		인제군	소계	0.0	19.1	0.0	0.0	0.0	19.1	0.0	0.0	0.0
			병리계폐기물	0.0	1.4	0.0	0.0	0.0	1.4	0.0	0.0	0.0
			손상성폐기물	0.0	1.2	0.0	0.0	0.0	1.2	0.0	0.0	0.0
			일반의료폐기물	0.0	16.5	0.0	0.0	0.0	16.5	0.0	0.0	0.0
			조직물류폐기물	0.0	0.0	0.0	0.0	0.0	0.0	0.0	0.0	0.0
		정선군	소계	0.0	14.9	0.0	0.0	0.0	14.9	0.0	0.0	0.0
			병리계폐기물	0.0	1.3	0.0	0.0	0.0	1.3	0.0	0.0	0.0
			생물화학폐기물	0.0	0.1	0.0	0.0	0.0	0.1	0.0	0.0	0.0
			손상성폐기물	0.0	0.5	0.0	0.0	0.0	0.5	0.0	0.0	0.0
			일반의료폐기물	0.0	13.0	0.0	0.0	0.0	13.0	0.0	0.0	0.0
			조직물류폐기물	0.0	0.0	0.0	0.0	0.0	0.0	0.0	0.0	0.0
		철원군	소계	0.0	74.8	0.0	0.0	0.0	74.8	0.0	0.0	0.0
			병리계폐기물	0.0	1.7	0.0	0.0	0.0	1.7	0.0	0.0	0.0
			생물화학폐기물	0.0	0.0	0.0	0.0	0.0	0.0	0.0	0.0	0.0
			손상성폐기물	0.0	1.7	0.0	0.0	0.0	1.7	0.0	0.0	0.0
			일반의료폐기물	0.0	69.5	0.0	0.0	0.0	69.5	0.0	0.0	0.0
			조직물류폐기물	0.0	0.2	0.0	0.0	0.0	0.2	0.0	0.0	0.0
			혈액오염폐기물	0.0	1.7	0.0	0.0	0.0	1.7	0.0	0.0	0.0

(단위 : 톤/년)

구분			전년이월량	'15년도 발생량	자가처리			위탁처리			최종보관량	
관할청	시·도	시·군·구			폐기물명	소각	멸균분쇄	기타	소각	멸균분쇄		재활용
원주청	강원도	춘천시	소계	2.2	1,078.3	0.0	0.0	0.0	1,077.4	0.0	0.0	3.1
			격리의료폐기물	0.0	8.3	0.0	0.0	0.0	8.3	0.0	0.0	0.0
			병리계폐기물	0.3	77.7	0.0	0.0	0.0	77.6	0.0	0.0	0.4
			생물화학폐기물	0.0	12.6	0.0	0.0	0.0	12.6	0.0	0.0	0.0
			손상성폐기물	0.0	18.6	0.0	0.0	0.0	18.6	0.0	0.0	0.0
			일반의료폐기물	1.9	860.1	0.0	0.0	0.0	859.3	0.0	0.0	2.7
			조직물류폐기물	0.0	24.9	0.0	0.0	0.0	24.9	0.0	0.0	0.0
			혈액오염폐기물	0.0	76.1	0.0	0.0	0.0	76.1	0.0	0.0	0.0
		태백시	소계	0.4	56.4	0.0	0.0	0.0	56.6	0.0	0.0	0.2
			격리의료폐기물	0.0	0.3	0.0	0.0	0.0	0.3	0.0	0.0	0.0
			병리계폐기물	0.0	3.2	0.0	0.0	0.0	3.2	0.0	0.0	0.0
			생물화학폐기물	0.0	0.6	0.0	0.0	0.0	0.6	0.0	0.0	0.0
			손상성폐기물	0.0	1.1	0.0	0.0	0.0	1.1	0.0	0.0	0.0
			일반의료폐기물	0.3	39.2	0.0	0.0	0.0	39.3	0.0	0.0	0.2
			조직물류폐기물	0.0	0.0	0.0	0.0	0.0	0.0	0.0	0.0	0.0
			혈액오염폐기물	0.1	12.0	0.0	0.0	0.0	12.1	0.0	0.0	0.0
		평창군	소계	0.0	22.4	0.0	0.0	0.0	22.4	0.0	0.0	0.0
			병리계폐기물	0.0	3.7	0.0	0.0	0.0	3.7	0.0	0.0	0.0
			생물화학폐기물	0.0	0.0	0.0	0.0	0.0	0.0	0.0	0.0	0.0
			손상성폐기물	0.0	0.7	0.0	0.0	0.0	0.7	0.0	0.0	0.0
			일반의료폐기물	0.0	17.8	0.0	0.0	0.0	17.8	0.0	0.0	0.0
			조직물류폐기물	0.0	0.2	0.0	0.0	0.0	0.2	0.0	0.0	0.0
		홍천군	소계	0.3	95.8	0.0	0.0	0.0	95.8	0.0	0.0	0.3
			격리의료폐기물	0.0	0.1	0.0	0.0	0.0	0.1	0.0	0.0	0.0
			병리계폐기물	0.0	7.2	0.0	0.0	0.0	7.2	0.0	0.0	0.0

(단위 : 톤/년)

구분			폐기물명	전년이월량	'15년도 발생량	자가처리			위탁처리			최종보관량		
관할청	시·도	시·군·구				소각	멸균분쇄	기타	소각	멸균분쇄	재활용			
원주청	강원도	홍천군	생물화학폐기물	0.0	0.0	0.0	0.0	0.0	0.0	0.0	0.0	0.0		
			손상성폐기물	0.0	2.6	0.0	0.0	0.0	2.6	0.0	0.0	0.0	0.0	
			일반의료폐기물	0.2	74.9	0.0	0.0	0.0	74.9	0.0	0.0	0.0	0.2	
			조식물류폐기물	0.0	0.1	0.0	0.0	0.0	0.1	0.0	0.0	0.0	0.0	
			혈액오염폐기물	0.1	10.9	0.0	0.0	0.0	10.9	0.0	0.0	0.0	0.1	
		화천군	소계	0.0	18.7	0.0	0.0	0.0	18.7	0.0	0.0	0.0	0.0	
			병리계폐기물	0.0	1.5	0.0	0.0	0.0	1.5	0.0	0.0	0.0	0.0	
			손상성폐기물	0.0	1.9	0.0	0.0	0.0	1.9	0.0	0.0	0.0	0.0	
			일반의료폐기물	0.0	15.3	0.0	0.0	0.0	15.3	0.0	0.0	0.0	0.0	
			조식물류폐기물	0.0	0.0	0.0	0.0	0.0	0.0	0.0	0.0	0.0	0.0	
		횡성군	소계	0.2	29.4	0.0	0.0	0.0	29.4	0.0	0.0	0.0	0.2	
			병리계폐기물	0.0	2.8	0.0	0.0	0.0	2.8	0.0	0.0	0.0	0.0	
			생물화학폐기물	0.0	0.2	0.0	0.0	0.0	0.2	0.0	0.0	0.0	0.0	
			손상성폐기물	0.0	1.4	0.0	0.0	0.0	1.4	0.0	0.0	0.0	0.0	
			일반의료폐기물	0.2	25.0	0.0	0.0	0.0	25.0	0.0	0.0	0.0	0.2	
			조식물류폐기물	0.0	0.0	0.0	0.0	0.0	0.0	0.0	0.0	0.0	0.0	
		금강청	충청북도	합계		5.4	3,507.0	0.0	0.0	1.5	3,491.5	0.0	0.0	19.4
				보은군	소계		0.0	42.5	0.0	0.0	0.0	42.5	0.0	0.0
손상성폐기물					0.0	0.3	0.0	0.0	0.0	0.3	0.0	0.0	0.0	
일반의료폐기물					0.0	42.2	0.0	0.0	0.0	42.2	0.0	0.0	0.0	
조식물류폐기물					0.0	0.0	0.0	0.0	0.0	0.0	0.0	0.0	0.0	
영동군	소계				0.8	48.0	0.0	0.0	0.0	34.8	0.0	0.0	14.0	
	병리계폐기물				0.8	14.9	0.0	0.0	0.0	1.8	0.0	0.0	13.9	
	손상성폐기물				0.0	0.5	0.0	0.0	0.0	0.4	0.0	0.0	0.1	
	일반의료폐기물				0.0	23.3	0.0	0.0	0.0	23.3	0.0	0.0	0.0	

(단위 : 톤/년)

관할청		구분		전년이월량	'15년도 발생량	자가처리			위탁처리			최종보관량
		시·도	시·군·구			폐기물명	소각	멸균분쇄	기타	소각	멸균분쇄	
금강청	충청북도	영동군	조직물류폐기물	0.0	9.3	0.0	0.0	0.0	9.3	0.0	0.0	0.0
		옥천군	소계	0.0	227.5	0.0	0.0	0.0	227.5	0.0	0.0	0.0
			병리계폐기물	0.0	2.0	0.0	0.0	0.0	2.0	0.0	0.0	0.0
			생물화학폐기물	0.0	0.0	0.0	0.0	0.0	0.0	0.0	0.0	0.0
			손상성폐기물	0.0	3.1	0.0	0.0	0.0	3.1	0.0	0.0	0.0
			일반의료폐기물	0.0	222.1	0.0	0.0	0.0	222.1	0.0	0.0	0.0
			조직물류폐기물	0.0	0.3	0.0	0.0	0.0	0.3	0.0	0.0	0.0
		증평군	소계	0.0	0.8	0.0	0.0	0.0	0.8	0.0	0.0	0.0
			손상성폐기물	0.0	0.0	0.0	0.0	0.0	0.0	0.0	0.0	0.0
			일반의료폐기물	0.0	0.8	0.0	0.0	0.0	0.8	0.0	0.0	0.0
		진천군	소계	0.0	415.9	0.0	0.0	0.0	415.9	0.0	0.0	0.0
			격리의료폐기물	0.0	1.5	0.0	0.0	0.0	1.5	0.0	0.0	0.0
			병리계폐기물	0.0	50.3	0.0	0.0	0.0	50.3	0.0	0.0	0.0
			생물화학폐기물	0.0	6.3	0.0	0.0	0.0	6.3	0.0	0.0	0.0
			손상성폐기물	0.0	7.5	0.0	0.0	0.0	7.5	0.0	0.0	0.0
			일반의료폐기물	0.0	323.6	0.0	0.0	0.0	323.6	0.0	0.0	0.0
			조직물류폐기물	0.0	9.1	0.0	0.0	0.0	9.1	0.0	0.0	0.0
			혈액오염폐기물	0.0	17.6	0.0	0.0	0.0	17.6	0.0	0.0	0.0
		청주시	소계	4.6	2,772.3	0.0	0.0	1.5	2,770.0	0.0	0.0	5.4
			격리의료폐기물	0.0	7.7	0.0	0.0	0.0	7.7	0.0	0.0	0.0
			병리계폐기물	0.8	413.7	0.0	0.0	0.3	413.3	0.0	0.0	0.9
			생물화학폐기물	0.1	33.3	0.0	0.0	0.0	33.4	0.0	0.0	0.0
			손상성폐기물	0.1	54.2	0.0	0.0	0.0	54.2	0.0	0.0	0.1
			일반의료폐기물	3.6	1,993.7	0.0	0.0	0.0	1,993.0	0.0	0.0	4.3
			조직물류폐기물	0.0	132.1	0.0	0.0	1.2	130.9	0.0	0.0	0.0

(단위 : 톤/년)

구분				전년이월량	'15년도 발생량	자가처리			위탁처리			최종보관량	
관할청	시·도	시·군·구	폐기물명			소각	멸균분쇄	기타	소각	멸균분쇄	재활용		
금강청	충청북도	청주시	혈액오염폐기물	0.0	137.6	0.0	0.0	0.0	137.5	0.0	0.0	0.1	
원주청	충청북도	합계		11.2	1,141.2	0.0	0.0	0.0	1,138.5	0.0	0.0	13.9	
		괴산군	소계	0.0	28.2	0.0	0.0	0.0	28.2	0.0	0.0	0.0	0.0
			병리계폐기물	0.0	1.4	0.0	0.0	0.0	1.4	0.0	0.0	0.0	0.0
			손상성폐기물	0.0	0.7	0.0	0.0	0.0	0.7	0.0	0.0	0.0	0.0
			일반의료폐기물	0.0	26.1	0.0	0.0	0.0	26.1	0.0	0.0	0.0	0.0
		단양군	소계	0.0	20.5	0.0	0.0	0.0	20.5	0.0	0.0	0.0	0.0
			손상성폐기물	0.0	0.1	0.0	0.0	0.0	0.1	0.0	0.0	0.0	0.0
			일반의료폐기물	0.0	20.2	0.0	0.0	0.0	20.2	0.0	0.0	0.0	0.0
			조직물류폐기물	0.0	0.2	0.0	0.0	0.0	0.2	0.0	0.0	0.0	0.0
		음성군	소계	0.0	242.6	0.0	0.0	0.0	242.6	0.0	0.0	0.0	0.0
			병리계폐기물	0.0	30.1	0.0	0.0	0.0	30.1	0.0	0.0	0.0	0.0
			생물화학폐기물	0.0	3.4	0.0	0.0	0.0	3.4	0.0	0.0	0.0	0.0
			손상성폐기물	0.0	1.2	0.0	0.0	0.0	1.2	0.0	0.0	0.0	0.0
			일반의료폐기물	0.0	156.2	0.0	0.0	0.0	156.2	0.0	0.0	0.0	0.0
			조직물류폐기물	0.0	5.9	0.0	0.0	0.0	5.9	0.0	0.0	0.0	0.0
			혈액오염폐기물	0.0	45.8	0.0	0.0	0.0	45.8	0.0	0.0	0.0	0.0
		제천시	소계	0.0	441.3	0.0	0.0	0.0	441.3	0.0	0.0	0.0	0.0
			격리의료폐기물	0.0	0.8	0.0	0.0	0.0	0.8	0.0	0.0	0.0	0.0
			병리계폐기물	0.0	42.6	0.0	0.0	0.0	42.6	0.0	0.0	0.0	0.0
			손상성폐기물	0.0	9.9	0.0	0.0	0.0	9.9	0.0	0.0	0.0	0.0
			일반의료폐기물	0.0	368.5	0.0	0.0	0.0	368.5	0.0	0.0	0.0	0.0
			조직물류폐기물	0.0	2.0	0.0	0.0	0.0	2.0	0.0	0.0	0.0	0.0
			혈액오염폐기물	0.0	17.5	0.0	0.0	0.0	17.5	0.0	0.0	0.0	0.0
충주시	소계	11.2	408.6	0.0	0.0	0.0	405.9	0.0	0.0	0.0	13.9		

(단위 : 톤/년)

구분			전년이월량	'15년도 발생량	자가처리			위탁처리			최종보관량		
관할청	시·도	시·군·구			폐기물명	소각	멸균분쇄	기타	소각	멸균분쇄		재활용	
원주청	충청북도	충주시	격리의료폐기물	0.0	5.6	0.0	0.0	0.0	5.6	0.0	0.0	0.0	
			병리계폐기물	0.4	25.9	0.0	0.0	0.0	25.8	0.0	0.0	0.5	
			생물화학폐기물	0.0	0.5	0.0	0.0	0.0	0.5	0.0	0.0	0.0	
			손상성폐기물	0.1	6.1	0.0	0.0	0.0	6.1	0.0	0.0	0.1	
			일반의료폐기물	10.6	351.3	0.0	0.0	0.0	348.6	0.0	0.0	13.3	
			조직물류폐기물	0.0	1.5	0.0	0.0	0.0	1.5	0.0	0.0	0.0	
			혈액오염폐기물	0.1	17.7	0.0	0.0	0.0	17.8	0.0	0.0	0.0	
금강청	충청남도	합계		5.4	5,538.1	0.0	0.0	67.7	5,468.0	0.0	0.0	7.8	
		계룡시	소계		0.0	16.6	0.0	0.0	0.0	16.6	0.0	0.0	0.0
			병리계폐기물		0.0	1.1	0.0	0.0	0.0	1.1	0.0	0.0	0.0
			손상성폐기물		0.0	1.2	0.0	0.0	0.0	1.2	0.0	0.0	0.0
			일반의료폐기물		0.0	5.3	0.0	0.0	0.0	5.3	0.0	0.0	0.0
			조직물류폐기물		0.0	0.0	0.0	0.0	0.0	0.0	0.0	0.0	0.0
			혈액오염폐기물		0.0	9.0	0.0	0.0	0.0	9.0	0.0	0.0	0.0
		공주시	소계		0.6	418.0	0.0	0.0	0.0	418.0	0.0	0.0	0.6
			격리의료폐기물		0.0	0.4	0.0	0.0	0.0	0.4	0.0	0.0	0.0
			병리계폐기물		0.1	11.3	0.0	0.0	0.0	11.3	0.0	0.0	0.1
			생물화학폐기물		0.0	0.0	0.0	0.0	0.0	0.0	0.0	0.0	0.0
			손상성폐기물		0.0	5.3	0.0	0.0	0.0	5.3	0.0	0.0	0.0
			일반의료폐기물		0.5	385.0	0.0	0.0	0.0	385.0	0.0	0.0	0.5
			조직물류폐기물		0.0	3.6	0.0	0.0	0.0	3.6	0.0	0.0	0.0
			혈액오염폐기물		0.0	12.4	0.0	0.0	0.0	12.4	0.0	0.0	0.0
		금산군	소계		0.9	744.0	0.0	0.0	0.0	742.2	0.0	0.0	2.7
			병리계폐기물		0.7	25.9	0.0	0.0	0.0	24.3	0.0	0.0	2.3
			생물화학폐기물		0.0	0.2	0.0	0.0	0.0	0.2	0.0	0.0	0.0

(단위 : 톤/년)

구분			폐기물명	전년이월량	'15년도 발생량	자가처리			위탁처리			최종보관량
관할청	시·도	시·군·구				소각	멸균분쇄	기타	소각	멸균분쇄	재활용	
금강청	충청남도	금산군	손상성폐기물	0.0	15.7	0.0	0.0	0.0	15.6	0.0	0.0	0.1
			일반의료폐기물	0.0	696.0	0.0	0.0	0.0	696.0	0.0	0.0	0.0
			조직물류폐기물	0.2	5.8	0.0	0.0	0.0	5.7	0.0	0.0	0.3
			혈액오염폐기물	0.0	0.4	0.0	0.0	0.0	0.4	0.0	0.0	0.0
		논산시	소계	0.0	656.3	0.0	0.0	0.0	656.3	0.0	0.0	0.0
			격리의료폐기물	0.0	0.2	0.0	0.0	0.0	0.2	0.0	0.0	0.0
			병리계폐기물	0.0	13.1	0.0	0.0	0.0	13.1	0.0	0.0	0.0
			생물화학폐기물	0.0	4.1	0.0	0.0	0.0	4.1	0.0	0.0	0.0
			손상성폐기물	0.0	18.5	0.0	0.0	0.0	18.5	0.0	0.0	0.0
			일반의료폐기물	0.0	592.0	0.0	0.0	0.0	592.0	0.0	0.0	0.0
			조직물류폐기물	0.0	7.3	0.0	0.0	0.0	7.3	0.0	0.0	0.0
			혈액오염폐기물	0.0	21.1	0.0	0.0	0.0	21.1	0.0	0.0	0.0
		당진시	소계	0.0	205.1	0.0	0.0	0.0	205.1	0.0	0.0	0.0
			격리의료폐기물	0.0	0.5	0.0	0.0	0.0	0.5	0.0	0.0	0.0
			병리계폐기물	0.0	6.3	0.0	0.0	0.0	6.3	0.0	0.0	0.0
			생물화학폐기물	0.0	1.2	0.0	0.0	0.0	1.2	0.0	0.0	0.0
			손상성폐기물	0.0	13.4	0.0	0.0	0.0	13.4	0.0	0.0	0.0
			일반의료폐기물	0.0	175.5	0.0	0.0	0.0	175.5	0.0	0.0	0.0
			조직물류폐기물	0.0	2.9	0.0	0.0	0.0	2.9	0.0	0.0	0.0
			혈액오염폐기물	0.0	5.3	0.0	0.0	0.0	5.3	0.0	0.0	0.0
		보령시	소계	0.1	135.6	0.0	0.0	0.0	135.7	0.0	0.0	0.0
			격리의료폐기물	0.0	0.1	0.0	0.0	0.0	0.1	0.0	0.0	0.0
			병리계폐기물	0.0	3.1	0.0	0.0	0.0	3.1	0.0	0.0	0.0
			손상성폐기물	0.0	7.8	0.0	0.0	0.0	7.8	0.0	0.0	0.0
			일반의료폐기물	0.1	115.4	0.0	0.0	0.0	115.5	0.0	0.0	0.0

(단위 : 톤/년)

구분			폐기물명	전년이월량	'15년도 발생량	자가처리			위탁처리			최종보관량	
관할청	시·도	시·군·구				소각	멸균분쇄	기타	소각	멸균분쇄	재활용		
금강청	충청남도	보령시	조직물류폐기물	0.0	0.8	0.0	0.0	0.0	0.8	0.0	0.0	0.0	
			혈액오염폐기물	0.0	8.4	0.0	0.0	0.0	8.4	0.0	0.0	0.0	0.0
		부여군	소계	0.0	123.2	0.0	0.0	0.0	123.2	0.0	0.0	0.0	0.0
			격리의료폐기물	0.0	0.0	0.0	0.0	0.0	0.0	0.0	0.0	0.0	0.0
			병리계폐기물	0.0	8.3	0.0	0.0	0.0	8.3	0.0	0.0	0.0	0.0
			생물화학폐기물	0.0	2.7	0.0	0.0	0.0	2.7	0.0	0.0	0.0	0.0
			손상성폐기물	0.0	4.9	0.0	0.0	0.0	4.9	0.0	0.0	0.0	0.0
			일반의료폐기물	0.0	96.8	0.0	0.0	0.0	96.8	0.0	0.0	0.0	0.0
			조직물류폐기물	0.0	0.4	0.0	0.0	0.0	0.4	0.0	0.0	0.0	0.0
			혈액오염폐기물	0.0	10.1	0.0	0.0	0.0	10.1	0.0	0.0	0.0	0.0
		서산시	소계	0.0	155.7	0.0	0.0	0.0	155.7	0.0	0.0	0.0	0.0
			격리의료폐기물	0.0	0.4	0.0	0.0	0.0	0.4	0.0	0.0	0.0	0.0
			병리계폐기물	0.0	5.6	0.0	0.0	0.0	5.6	0.0	0.0	0.0	0.0
			생물화학폐기물	0.0	0.7	0.0	0.0	0.0	0.7	0.0	0.0	0.0	0.0
			손상성폐기물	0.0	6.5	0.0	0.0	0.0	6.5	0.0	0.0	0.0	0.0
			일반의료폐기물	0.0	122.6	0.0	0.0	0.0	122.6	0.0	0.0	0.0	0.0
			조직물류폐기물	0.0	0.2	0.0	0.0	0.0	0.2	0.0	0.0	0.0	0.0
			혈액오염폐기물	0.0	19.7	0.0	0.0	0.0	19.7	0.0	0.0	0.0	0.0
		서천군	소계	0.0	191.4	0.0	0.0	0.0	191.4	0.0	0.0	0.0	0.0
			병리계폐기물	0.0	2.2	0.0	0.0	0.0	2.2	0.0	0.0	0.0	0.0
			생물화학폐기물	0.0	0.0	0.0	0.0	0.0	0.0	0.0	0.0	0.0	0.0
			손상성폐기물	0.0	5.2	0.0	0.0	0.0	5.2	0.0	0.0	0.0	0.0
			일반의료폐기물	0.0	178.6	0.0	0.0	0.0	178.6	0.0	0.0	0.0	0.0
			조직물류폐기물	0.0	4.0	0.0	0.0	0.0	4.0	0.0	0.0	0.0	0.0
			혈액오염폐기물	0.0	1.4	0.0	0.0	0.0	1.4	0.0	0.0	0.0	0.0

(단위 : 톤/년)

구분			전년이월량	'15년도 발생량	자가처리			위탁처리			최종보관량	
관할청	시·도	시·군·구			폐기물명	소각	멸균분쇄	기타	소각	멸균분쇄		재활용
금강청	충청남도	아산시	소계	0.2	620.2	0.0	0.0	1.6	618.6	0.0	0.0	0.2
			격리의료폐기물	0.0	10.8	0.0	0.0	0.0	10.8	0.0	0.0	0.0
			병리계폐기물	0.0	44.2	0.0	0.0	0.0	44.2	0.0	0.0	0.0
			생물화학폐기물	0.0	0.4	0.0	0.0	0.0	0.4	0.0	0.0	0.0
			손상성폐기물	0.0	13.7	0.0	0.0	0.0	13.7	0.0	0.0	0.0
			일반의료폐기물	0.2	500.0	0.0	0.0	0.0	500.0	0.0	0.0	0.2
			조직물류폐기물	0.0	20.5	0.0	0.0	1.6	18.9	0.0	0.0	0.0
			혈액오염폐기물	0.0	30.6	0.0	0.0	0.0	30.6	0.0	0.0	0.0
		연기군	소계	0.0	12.0	0.0	0.0	0.0	12.0	0.0	0.0	0.0
			병리계폐기물	0.0	0.1	0.0	0.0	0.0	0.1	0.0	0.0	0.0
			손상성폐기물	0.0	0.4	0.0	0.0	0.0	0.4	0.0	0.0	0.0
			일반의료폐기물	0.0	11.5	0.0	0.0	0.0	11.5	0.0	0.0	0.0
		예산군	소계	0.0	20.5	0.0	0.0	0.0	20.5	0.0	0.0	0.0
			병리계폐기물	0.0	1.5	0.0	0.0	0.0	1.5	0.0	0.0	0.0
			손상성폐기물	0.0	1.2	0.0	0.0	0.0	1.2	0.0	0.0	0.0
			일반의료폐기물	0.0	14.3	0.0	0.0	0.0	14.3	0.0	0.0	0.0
			혈액오염폐기물	0.0	3.5	0.0	0.0	0.0	3.5	0.0	0.0	0.0
		천안시	소계	3.5	1,830.6	0.0	0.0	0.0	1,829.9	0.0	0.0	4.2
			격리의료폐기물	0.0	19.5	0.0	0.0	0.0	19.2	0.0	0.0	0.3
			병리계폐기물	0.4	148.8	0.0	0.0	0.0	148.8	0.0	0.0	0.4
			생물화학폐기물	0.4	6.1	0.0	0.0	0.0	6.0	0.0	0.0	0.5
			손상성폐기물	0.1	44.6	0.0	0.0	0.0	44.6	0.0	0.0	0.1
			일반의료폐기물	2.1	1,497.9	0.0	0.0	0.0	1,497.7	0.0	0.0	2.3
			조직물류폐기물	0.0	33.3	0.0	0.0	0.0	33.3	0.0	0.0	0.0
			혈액오염폐기물	0.5	80.4	0.0	0.0	0.0	80.3	0.0	0.0	0.6

(단위 : 톤/년)

구분			전년이월량	'15년도 발생량	자가처리			위탁처리			최종보관량		
관할청	시·도	시·군·구			폐기물명	소각	멸균분쇄	기타	소각	멸균분쇄		재활용	
금강청	충청남도	청양군	소계	0.0	8.9	0.0	0.0	0.0	8.9	0.0	0.0	0.0	
			격리의료폐기물	0.0	0.0	0.0	0.0	0.0	0.0	0.0	0.0	0.0	
			병리계폐기물	0.0	0.2	0.0	0.0	0.0	0.2	0.0	0.0	0.0	
			생물화학폐기물	0.0	0.0	0.0	0.0	0.0	0.0	0.0	0.0	0.0	
			손상성폐기물	0.0	1.6	0.0	0.0	0.0	1.6	0.0	0.0	0.0	
			일반의료폐기물	0.0	7.0	0.0	0.0	0.0	7.0	0.0	0.0	0.0	
			조직물류폐기물	0.0	0.1	0.0	0.0	0.0	0.1	0.0	0.0	0.0	
		태안군	소계	0.0	102.6	0.0	0.0	0.0	102.6	0.0	0.0	0.0	
			격리의료폐기물	0.0	0.0	0.0	0.0	0.0	0.0	0.0	0.0	0.0	
			병리계폐기물	0.0	1.3	0.0	0.0	0.0	1.3	0.0	0.0	0.0	
			손상성폐기물	0.0	2.4	0.0	0.0	0.0	2.4	0.0	0.0	0.0	
			일반의료폐기물	0.0	93.4	0.0	0.0	0.0	93.4	0.0	0.0	0.0	
			조직물류폐기물	0.0	0.1	0.0	0.0	0.0	0.1	0.0	0.0	0.0	
			혈액오염폐기물	0.0	5.4	0.0	0.0	0.0	5.4	0.0	0.0	0.0	
		홍성군	소계	0.1	297.4	0.0	0.0	66.1	231.3	0.0	0.0	0.1	
			격리의료폐기물	0.0	0.2	0.0	0.0	0.0	0.2	0.0	0.0	0.0	
			병리계폐기물	0.0	7.4	0.0	0.0	0.0	7.4	0.0	0.0	0.0	
			생물화학폐기물	0.0	3.4	0.0	0.0	0.0	3.4	0.0	0.0	0.0	
			손상성폐기물	0.0	1.8	0.0	0.0	0.0	1.8	0.0	0.0	0.0	
			일반의료폐기물	0.1	213.0	0.0	0.0	0.0	213.0	0.0	0.0	0.1	
			조직물류폐기물	0.0	67.4	0.0	0.0	66.1	1.3	0.0	0.0	0.0	
		혈액오염폐기물	0.0	4.2	0.0	0.0	0.0	4.2	0.0	0.0	0.0		
		새만금청	전라북도	합계	15.2	7,832.8	0.0	0.0	445.9	7,378.0	0.0	0.0	24.1
				고창군	소계	0.0	121.9	0.0	0.0	0.0	121.9	0.0	0.0
병리계폐기물	0.0				6.1	0.0	0.0	0.0	6.1	0.0	0.0	0.0	

(단위 : 톤/년)

구분			폐기물명	전년이월량	'15년도 발생량	자가처리			위탁처리			최종보관량
관할청	시·도	시·군·구				소각	멸균분쇄	기타	소각	멸균분쇄	재활용	
새만금청	전라북도	고창군	생물화학폐기물	0.0	0.0	0.0	0.0	0.0	0.0	0.0	0.0	0.0
			손상성폐기물	0.0	5.3	0.0	0.0	0.0	5.3	0.0	0.0	0.0
			일반의료폐기물	0.0	108.8	0.0	0.0	0.0	108.8	0.0	0.0	0.0
			조식물류폐기물	0.0	1.7	0.0	0.0	0.0	1.7	0.0	0.0	0.0
		군산시	소계	0.4	414.2	0.0	0.0	5.9	408.0	0.0	0.0	0.7
			격리의료폐기물	0.0	2.1	0.0	0.0	0.0	2.1	0.0	0.0	0.0
			병리계폐기물	0.0	13.5	0.0	0.0	0.3	13.2	0.0	0.0	0.0
			생물화학폐기물	0.0	9.8	0.0	0.0	0.0	9.7	0.0	0.0	0.1
			손상성폐기물	0.0	9.0	0.0	0.0	0.0	9.0	0.0	0.0	0.0
			일반의료폐기물	0.3	356.8	0.0	0.0	0.0	356.6	0.0	0.0	0.5
			조식물류폐기물	0.1	11.1	0.0	0.0	5.6	5.5	0.0	0.0	0.1
			혈액오염폐기물	0.0	11.9	0.0	0.0	0.0	11.9	0.0	0.0	0.0
		김제시	소계	0.0	231.3	0.0	0.0	0.0	231.3	0.0	0.0	0.0
			병리계폐기물	0.0	1.9	0.0	0.0	0.0	1.9	0.0	0.0	0.0
			생물화학폐기물	0.0	0.7	0.0	0.0	0.0	0.7	0.0	0.0	0.0
			손상성폐기물	0.0	2.7	0.0	0.0	0.0	2.7	0.0	0.0	0.0
			일반의료폐기물	0.0	219.1	0.0	0.0	0.0	219.1	0.0	0.0	0.0
			조식물류폐기물	0.0	0.6	0.0	0.0	0.0	0.6	0.0	0.0	0.0
			혈액오염폐기물	0.0	6.3	0.0	0.0	0.0	6.3	0.0	0.0	0.0
		남원시	소계	0.0	172.0	0.0	0.0	0.0	172.0	0.0	0.0	0.0
			격리의료폐기물	0.0	0.0	0.0	0.0	0.0	0.0	0.0	0.0	0.0
			병리계폐기물	0.0	6.8	0.0	0.0	0.0	6.8	0.0	0.0	0.0
			생물화학폐기물	0.0	0.3	0.0	0.0	0.0	0.3	0.0	0.0	0.0
			손상성폐기물	0.0	4.0	0.0	0.0	0.0	4.0	0.0	0.0	0.0
일반의료폐기물	0.0		144.9	0.0	0.0	0.0	144.9	0.0	0.0	0.0		

(단위 : 톤/년)

구분		전년이월량	'15년도 발생량	자가처리			위탁처리			최종보관량			
관할청	시·도			시·군·구	폐기물명	소각	멸균분쇄	기타	소각		멸균분쇄	재활용	
새만금청	전라북도	남원시	조직물류폐기물	0.0	0.3	0.0	0.0	0.0	0.3	0.0	0.0	0.0	
			혈액오염폐기물	0.0	15.7	0.0	0.0	0.0	15.7	0.0	0.0	0.0	0.0
		무주군	소계	0.0	7.9	0.0	0.0	0.0	7.9	0.0	0.0	0.0	0.0
			병리계폐기물	0.0	0.4	0.0	0.0	0.0	0.4	0.0	0.0	0.0	0.0
			손상성폐기물	0.0	0.8	0.0	0.0	0.0	0.8	0.0	0.0	0.0	0.0
			일반의료폐기물	0.0	6.7	0.0	0.0	0.0	6.7	0.0	0.0	0.0	0.0
			조직물류폐기물	0.0	0.0	0.0	0.0	0.0	0.0	0.0	0.0	0.0	0.0
		부안군	소계	0.0	136.0	0.0	0.0	0.0	136.0	0.0	0.0	0.0	0.0
			격리의료폐기물	0.0	0.0	0.0	0.0	0.0	0.0	0.0	0.0	0.0	0.0
			병리계폐기물	0.0	3.2	0.0	0.0	0.0	3.2	0.0	0.0	0.0	0.0
			생물화학폐기물	0.0	1.0	0.0	0.0	0.0	1.0	0.0	0.0	0.0	0.0
			손상성폐기물	0.0	5.2	0.0	0.0	0.0	5.2	0.0	0.0	0.0	0.0
			일반의료폐기물	0.0	126.2	0.0	0.0	0.0	126.2	0.0	0.0	0.0	0.0
			조직물류폐기물	0.0	0.0	0.0	0.0	0.0	0.0	0.0	0.0	0.0	0.0
			혈액오염폐기물	0.0	0.4	0.0	0.0	0.0	0.4	0.0	0.0	0.0	0.0
		순창군	소계	0.0	142.9	0.0	0.0	0.0	142.9	0.0	0.0	0.0	0.0
			격리의료폐기물	0.0	0.0	0.0	0.0	0.0	0.0	0.0	0.0	0.0	0.0
			병리계폐기물	0.0	5.5	0.0	0.0	0.0	5.5	0.0	0.0	0.0	0.0
			생물화학폐기물	0.0	0.9	0.0	0.0	0.0	0.9	0.0	0.0	0.0	0.0
			손상성폐기물	0.0	2.2	0.0	0.0	0.0	2.2	0.0	0.0	0.0	0.0
			일반의료폐기물	0.0	134.2	0.0	0.0	0.0	134.2	0.0	0.0	0.0	0.0
			조직물류폐기물	0.0	0.1	0.0	0.0	0.0	0.1	0.0	0.0	0.0	0.0
		완주군	소계	0.0	121.1	0.0	0.0	0.0	121.1	0.0	0.0	0.0	0.0
			병리계폐기물	0.0	2.9	0.0	0.0	0.0	2.9	0.0	0.0	0.0	0.0
			손상성폐기물	0.0	1.4	0.0	0.0	0.0	1.4	0.0	0.0	0.0	0.0

(단위 : 톤/년)

구분		전년이월량	'15년도 발생량	자가처리			위탁처리			최종보관량		
관할청	시·도			시·군·구	폐기물명	소각	멸균분쇄	기타	소각		멸균분쇄	재활용
새만금청	전라북도	완주군	일반의료폐기물	0.0	115.1	0.0	0.0	0.0	115.1	0.0	0.0	0.0
			조식물류폐기물	0.0	1.7	0.0	0.0	0.0	1.7	0.0	0.0	0.0
			혈액오염폐기물	0.0	0.0	0.0	0.0	0.0	0.0	0.0	0.0	0.0
		익산시	소계	6.4	1,762.0	0.0	0.0	67.6	1,693.9	0.0	0.0	6.9
			격리의료폐기물	0.0	8.2	0.0	0.0	0.0	8.2	0.0	0.0	0.0
			병리계폐기물	0.0	104.1	0.0	0.0	22.6	81.4	0.0	0.0	0.1
			생물화학폐기물	0.1	8.3	0.0	0.0	0.0	8.3	0.0	0.0	0.1
			손상성폐기물	0.0	29.0	0.0	0.0	0.0	29.0	0.0	0.0	0.0
			일반의료폐기물	5.7	1,480.1	0.0	0.0	0.0	1,479.8	0.0	0.0	6.0
			조식물류폐기물	0.4	60.9	0.0	0.0	45.0	15.9	0.0	0.0	0.4
			혈액오염폐기물	0.2	71.4	0.0	0.0	0.0	71.3	0.0	0.0	0.3
		임실군	소계	0.0	8.8	0.0	0.0	0.0	8.8	0.0	0.0	0.0
			병리계폐기물	0.0	0.1	0.0	0.0	0.0	0.1	0.0	0.0	0.0
			손상성폐기물	0.0	0.8	0.0	0.0	0.0	0.8	0.0	0.0	0.0
			일반의료폐기물	0.0	7.9	0.0	0.0	0.0	7.9	0.0	0.0	0.0
			조식물류폐기물	0.0	0.0	0.0	0.0	0.0	0.0	0.0	0.0	0.0
		장수군	소계	0.0	6.3	0.0	0.0	0.0	6.3	0.0	0.0	0.0
			격리의료폐기물	0.0	0.0	0.0	0.0	0.0	0.0	0.0	0.0	0.0
			병리계폐기물	0.0	0.2	0.0	0.0	0.0	0.2	0.0	0.0	0.0
			손상성폐기물	0.0	0.5	0.0	0.0	0.0	0.5	0.0	0.0	0.0
			일반의료폐기물	0.0	5.6	0.0	0.0	0.0	5.6	0.0	0.0	0.0
			조식물류폐기물	0.0	0.0	0.0	0.0	0.0	0.0	0.0	0.0	0.0
		전주시	소계	7.3	4,357.2	0.0	0.0	371.2	3,978.1	0.0	0.0	15.2
			격리의료폐기물	0.0	18.0	0.0	0.0	0.0	17.8	0.0	0.0	0.2
			병리계폐기물	0.0	368.5	0.0	0.0	99.2	268.5	0.0	0.0	0.8

(단위 : 톤/년)

구분			전년이월량	'15년도 발생량	자가처리			위탁처리			최종보관량	
관할청	시·도	시·군·구			폐기물명	소각	멸균분쇄	기타	소각	멸균분쇄		재활용
영산강청	전라남도	고흥군	소계	0.4	266.4	0.0	0.0	0.0	266.4	0.0	0.0	0.4
			병리계폐기물	0.0	4.6	0.0	0.0	0.0	4.6	0.0	0.0	0.0
			생물화학폐기물	0.0	6.9	0.0	0.0	0.0	6.9	0.0	0.0	0.0
			손상성폐기물	0.0	5.5	0.0	0.0	0.0	5.5	0.0	0.0	0.0
			일반의료폐기물	0.4	238.1	0.0	0.0	0.0	238.1	0.0	0.0	0.4
			조직물류폐기물	0.0	0.1	0.0	0.0	0.0	0.1	0.0	0.0	0.0
			혈액오염폐기물	0.0	11.2	0.0	0.0	0.0	11.2	0.0	0.0	0.0
		곡성군	소계	0.0	78.9	0.0	0.0	0.0	78.9	0.0	0.0	0.0
			병리계폐기물	0.0	2.3	0.0	0.0	0.0	2.3	0.0	0.0	0.0
			생물화학폐기물	0.0	1.9	0.0	0.0	0.0	1.9	0.0	0.0	0.0
			손상성폐기물	0.0	1.3	0.0	0.0	0.0	1.3	0.0	0.0	0.0
			일반의료폐기물	0.0	73.4	0.0	0.0	0.0	73.4	0.0	0.0	0.0
			조직물류폐기물	0.0	0.0	0.0	0.0	0.0	0.0	0.0	0.0	0.0
		광양시	소계	0.0	267.4	0.0	0.0	0.0	267.4	0.0	0.0	0.0
			병리계폐기물	0.0	10.5	0.0	0.0	0.0	10.5	0.0	0.0	0.0
			생물화학폐기물	0.0	1.7	0.0	0.0	0.0	1.7	0.0	0.0	0.0
			손상성폐기물	0.0	8.2	0.0	0.0	0.0	8.2	0.0	0.0	0.0
			일반의료폐기물	0.0	217.7	0.0	0.0	0.0	217.7	0.0	0.0	0.0
			조직물류폐기물	0.0	0.7	0.0	0.0	0.0	0.7	0.0	0.0	0.0
			혈액오염폐기물	0.0	28.6	0.0	0.0	0.0	28.6	0.0	0.0	0.0
		구례군	소계	0.0	108.9	0.0	0.0	0.0	108.9	0.0	0.0	0.0
			병리계폐기물	0.0	2.9	0.0	0.0	0.0	2.9	0.0	0.0	0.0
			손상성폐기물	0.0	1.0	0.0	0.0	0.0	1.0	0.0	0.0	0.0
			일반의료폐기물	0.0	104.6	0.0	0.0	0.0	104.6	0.0	0.0	0.0
조직물류폐기물	0.0		0.4	0.0	0.0	0.0	0.4	0.0	0.0	0.0		

(단위 : 톤/년)

구분		폐기물명	전년이월량	'15년도 발생량	자가처리			위탁처리			최종보관량	
관할청	시·도				시·군·구	소각	멸균분쇄	기타	소각	멸균분쇄		재활용
영산강청	전라남도	나주시	소계	0.0	617.2	0.0	0.0	0.0	617.2	0.0	0.0	0.0
			병리계폐기물	0.0	3.7	0.0	0.0	0.0	3.7	0.0	0.0	0.0
			생물화학폐기물	0.0	2.5	0.0	0.0	0.0	2.5	0.0	0.0	0.0
			손상성폐기물	0.0	5.7	0.0	0.0	0.0	5.7	0.0	0.0	0.0
			일반의료폐기물	0.0	603.8	0.0	0.0	0.0	603.8	0.0	0.0	0.0
			조직물류폐기물	0.0	1.1	0.0	0.0	0.0	1.1	0.0	0.0	0.0
			혈액오염폐기물	0.0	0.4	0.0	0.0	0.0	0.4	0.0	0.0	0.0
		담양군	소계	0.0	136.4	0.0	0.0	0.0	136.4	0.0	0.0	0.0
			병리계폐기물	0.0	2.2	0.0	0.0	0.0	2.2	0.0	0.0	0.0
			생물화학폐기물	0.0	3.6	0.0	0.0	0.0	3.6	0.0	0.0	0.0
			손상성폐기물	0.0	2.4	0.0	0.0	0.0	2.4	0.0	0.0	0.0
			일반의료폐기물	0.0	117.4	0.0	0.0	0.0	117.4	0.0	0.0	0.0
			조직물류폐기물	0.0	0.1	0.0	0.0	0.0	0.1	0.0	0.0	0.0
			혈액오염폐기물	0.0	10.7	0.0	0.0	0.0	10.7	0.0	0.0	0.0
		목포시	소계	0.7	1,329.7	0.0	0.0	0.0	1,329.0	0.0	0.0	1.4
			격리의료폐기물	0.0	7.5	0.0	0.0	0.0	7.5	0.0	0.0	0.0
			병리계폐기물	0.2	38.1	0.0	0.0	0.0	38.1	0.0	0.0	0.2
			생물화학폐기물	0.1	46.5	0.0	0.0	0.0	46.5	0.0	0.0	0.1
			손상성폐기물	0.0	25.7	0.0	0.0	0.0	25.7	0.0	0.0	0.0
			일반의료폐기물	0.2	1,151.7	0.0	0.0	0.0	1,151.1	0.0	0.0	0.8
			조직물류폐기물	0.0	3.5	0.0	0.0	0.0	3.5	0.0	0.0	0.0
			혈액오염폐기물	0.2	56.7	0.0	0.0	0.0	56.6	0.0	0.0	0.3
		무안군	소계	0.1	141.7	0.0	0.0	0.0	137.9	0.0	0.0	3.9
			격리의료폐기물	0.0	0.0	0.0	0.0	0.0	0.0	0.0	0.0	0.0
			병리계폐기물	0.0	4.9	0.0	0.0	0.0	4.9	0.0	0.0	0.0

(단위 : 톤/년)

구분			전년이월량	'15년도 발생량	자가처리			위탁처리			최종보관량	
관할청	시·도	시·군·구			폐기물명	소각	멸균분쇄	기타	소각	멸균분쇄		재활용
영산강청	전라남도	무안군	생물화학폐기물	0.0	6.9	0.0	0.0	0.0	6.7	0.0	0.0	0.2
			손상성폐기물	0.0	7.8	0.0	0.0	0.0	7.6	0.0	0.0	0.2
			일반의료폐기물	0.1	110.8	0.0	0.0	0.0	107.6	0.0	0.0	3.3
			조식물류폐기물	0.0	0.4	0.0	0.0	0.0	0.4	0.0	0.0	0.0
			혈액오염폐기물	0.0	10.9	0.0	0.0	0.0	10.7	0.0	0.0	0.2
		보성군	소계	0.0	199.1	0.0	0.0	0.0	199.1	0.0	0.0	0.0
			격리의료폐기물	0.0	0.2	0.0	0.0	0.0	0.2	0.0	0.0	0.0
			병리계폐기물	0.0	2.1	0.0	0.0	0.0	2.1	0.0	0.0	0.0
			생물화학폐기물	0.0	0.1	0.0	0.0	0.0	0.1	0.0	0.0	0.0
			손상성폐기물	0.0	2.9	0.0	0.0	0.0	2.9	0.0	0.0	0.0
			일반의료폐기물	0.0	193.7	0.0	0.0	0.0	193.7	0.0	0.0	0.0
			조식물류폐기물	0.0	0.1	0.0	0.0	0.0	0.1	0.0	0.0	0.0
			혈액오염폐기물	0.0	0.0	0.0	0.0	0.0	0.0	0.0	0.0	0.0
		순천시	소계	2.6	930.1	0.0	0.0	0.0	932.0	0.0	0.0	0.7
			격리의료폐기물	0.0	1.8	0.0	0.0	0.0	1.8	0.0	0.0	0.0
			병리계폐기물	0.3	36.9	0.0	0.0	0.0	37.2	0.0	0.0	0.0
			생물화학폐기물	0.0	4.9	0.0	0.0	0.0	4.9	0.0	0.0	0.0
			손상성폐기물	0.0	20.3	0.0	0.0	0.0	20.3	0.0	0.0	0.0
			일반의료폐기물	2.1	807.4	0.0	0.0	0.0	808.8	0.0	0.0	0.7
			조식물류폐기물	0.0	9.3	0.0	0.0	0.0	9.3	0.0	0.0	0.0
			혈액오염폐기물	0.2	49.5	0.0	0.0	0.0	49.7	0.0	0.0	0.0
		신안군	소계	0.0	22.6	0.0	0.0	0.0	22.6	0.0	0.0	0.0
			병리계폐기물	0.0	0.2	0.0	0.0	0.0	0.2	0.0	0.0	0.0
			생물화학폐기물	0.0	0.8	0.0	0.0	0.0	0.8	0.0	0.0	0.0
			손상성폐기물	0.0	1.3	0.0	0.0	0.0	1.3	0.0	0.0	0.0

(단위 : 톤/년)

구분		전년이월량	'15년도 발생량	자가처리			위탁처리			최종보관량		
관할청	시·도			시·군·구	폐기물명	소각	멸균분쇄	기타	소각		멸균분쇄	재활용
영산강청	전라남도	신안군	일반의료폐기물	0.0	20.3	0.0	0.0	0.0	20.3	0.0	0.0	0.0
		여수시	소계	2.4	636.5	0.0	0.0	0.0	637.2	0.0	0.0	1.7
			격리의료폐기물	0.0	0.1	0.0	0.0	0.0	0.1	0.0	0.0	0.0
			병리계폐기물	0.1	23.4	0.0	0.0	0.0	23.5	0.0	0.0	0.0
			생물화학폐기물	0.1	19.5	0.0	0.0	0.0	19.6	0.0	0.0	0.0
			손상성폐기물	0.0	19.0	0.0	0.0	0.0	19.0	0.0	0.0	0.0
			일반의료폐기물	2.0	524.6	0.0	0.0	0.0	525.0	0.0	0.0	1.6
			조직물류폐기물	0.0	7.4	0.0	0.0	0.0	7.4	0.0	0.0	0.0
			혈액오염폐기물	0.2	42.5	0.0	0.0	0.0	42.6	0.0	0.0	0.1
		영광군	소계	0.0	210.7	0.0	0.0	0.0	210.7	0.0	0.0	0.0
			격리의료폐기물	0.0	0.2	0.0	0.0	0.0	0.2	0.0	0.0	0.0
			병리계폐기물	0.0	10.8	0.0	0.0	0.0	10.8	0.0	0.0	0.0
			생물화학폐기물	0.0	1.8	0.0	0.0	0.0	1.8	0.0	0.0	0.0
			손상성폐기물	0.0	5.8	0.0	0.0	0.0	5.8	0.0	0.0	0.0
			일반의료폐기물	0.0	181.9	0.0	0.0	0.0	181.9	0.0	0.0	0.0
			조직물류폐기물	0.0	3.9	0.0	0.0	0.0	3.9	0.0	0.0	0.0
			혈액오염폐기물	0.0	6.3	0.0	0.0	0.0	6.3	0.0	0.0	0.0
		영암군	소계	0.0	187.7	0.0	0.0	0.0	187.7	0.0	0.0	0.0
			병리계폐기물	0.0	0.9	0.0	0.0	0.0	0.9	0.0	0.0	0.0
			생물화학폐기물	0.0	0.3	0.0	0.0	0.0	0.3	0.0	0.0	0.0
			손상성폐기물	0.0	3.0	0.0	0.0	0.0	3.0	0.0	0.0	0.0
			일반의료폐기물	0.0	181.6	0.0	0.0	0.0	181.6	0.0	0.0	0.0
			조직물류폐기물	0.0	0.0	0.0	0.0	0.0	0.0	0.0	0.0	0.0
			혈액오염폐기물	0.0	1.9	0.0	0.0	0.0	1.9	0.0	0.0	0.0
		완도군	소계	0.0	25.7	0.0	0.0	0.0	25.7	0.0	0.0	0.0

(단위 : 톤/년)

구분			전년이월량	'15년도 발생량	자가처리			위탁처리			최종보관량	
관할청	시·도	시·군·구			폐기물명	소각	멸균분쇄	기타	소각	멸균분쇄		재활용
영산강청	전라남도	완도군	병리계폐기물	0.0	0.4	0.0	0.0	0.0	0.4	0.0	0.0	0.0
			생물화학폐기물	0.0	0.6	0.0	0.0	0.0	0.6	0.0	0.0	0.0
			손상성폐기물	0.0	1.8	0.0	0.0	0.0	1.8	0.0	0.0	0.0
			일반의료폐기물	0.0	19.5	0.0	0.0	0.0	19.5	0.0	0.0	0.0
			조식물류폐기물	0.0	0.3	0.0	0.0	0.0	0.3	0.0	0.0	0.0
			혈액오염폐기물	0.0	3.1	0.0	0.0	0.0	3.1	0.0	0.0	0.0
		장성군	소계	0.0	105.2	0.0	0.0	0.0	105.2	0.0	0.0	0.0
			병리계폐기물	0.0	5.6	0.0	0.0	0.0	5.6	0.0	0.0	0.0
			손상성폐기물	0.0	1.7	0.0	0.0	0.0	1.7	0.0	0.0	0.0
			일반의료폐기물	0.0	97.8	0.0	0.0	0.0	97.8	0.0	0.0	0.0
			조식물류폐기물	0.0	0.1	0.0	0.0	0.0	0.1	0.0	0.0	0.0
		장흥군	소계	0.0	72.1	0.0	0.0	0.0	72.1	0.0	0.0	0.0
			격리의료폐기물	0.0	0.0	0.0	0.0	0.0	0.0	0.0	0.0	0.0
			병리계폐기물	0.0	2.3	0.0	0.0	0.0	2.3	0.0	0.0	0.0
			생물화학폐기물	0.0	1.5	0.0	0.0	0.0	1.5	0.0	0.0	0.0
			손상성폐기물	0.0	3.4	0.0	0.0	0.0	3.4	0.0	0.0	0.0
			일반의료폐기물	0.0	61.2	0.0	0.0	0.0	61.2	0.0	0.0	0.0
			조식물류폐기물	0.0	1.6	0.0	0.0	0.0	1.6	0.0	0.0	0.0
			혈액오염폐기물	0.0	2.1	0.0	0.0	0.0	2.1	0.0	0.0	0.0
		진도군	소계	0.0	29.1	0.0	0.0	0.0	29.1	0.0	0.0	0.0
			격리의료폐기물	0.0	0.0	0.0	0.0	0.0	0.0	0.0	0.0	0.0
			병리계폐기물	0.0	0.6	0.0	0.0	0.0	0.6	0.0	0.0	0.0
			생물화학폐기물	0.0	0.6	0.0	0.0	0.0	0.6	0.0	0.0	0.0
			손상성폐기물	0.0	1.4	0.0	0.0	0.0	1.4	0.0	0.0	0.0
일반의료폐기물	0.0		26.5	0.0	0.0	0.0	26.5	0.0	0.0	0.0		

(단위 : 톤/년)

구분		전년이월량	'15년도 발생량	자가처리			위탁처리			최종보관량		
관할청	시·도			시·군·구	폐기물명	소각	멸균분쇄	기타	소각		멸균분쇄	재활용
영산강청	전라남도	진도군	조직물류폐기물	0.0	0.0	0.0	0.0	0.0	0.0	0.0	0.0	0.0
		함평군	소계	0.0	87.8	0.0	0.0	0.0	87.8	0.0	0.0	0.0
			격리의료폐기물	0.0	0.4	0.0	0.0	0.0	0.4	0.0	0.0	0.0
			병리계폐기물	0.0	1.0	0.0	0.0	0.0	1.0	0.0	0.0	0.0
			생물화학폐기물	0.0	0.0	0.0	0.0	0.0	0.0	0.0	0.0	0.0
			손상성폐기물	0.0	2.1	0.0	0.0	0.0	2.1	0.0	0.0	0.0
			일반의료폐기물	0.0	84.3	0.0	0.0	0.0	84.3	0.0	0.0	0.0
			조직물류폐기물	0.0	0.0	0.0	0.0	0.0	0.0	0.0	0.0	0.0
			혈액오염폐기물	0.0	0.0	0.0	0.0	0.0	0.0	0.0	0.0	0.0
		해남군	소계	0.0	210.8	0.0	0.0	0.0	210.8	0.0	0.0	0.0
			격리의료폐기물	0.0	0.2	0.0	0.0	0.0	0.2	0.0	0.0	0.0
			병리계폐기물	0.0	13.4	0.0	0.0	0.0	13.4	0.0	0.0	0.0
			생물화학폐기물	0.0	12.8	0.0	0.0	0.0	12.8	0.0	0.0	0.0
			손상성폐기물	0.0	6.3	0.0	0.0	0.0	6.3	0.0	0.0	0.0
			일반의료폐기물	0.0	164.8	0.0	0.0	0.0	164.8	0.0	0.0	0.0
			조직물류폐기물	0.0	0.1	0.0	0.0	0.0	0.1	0.0	0.0	0.0
			혈액오염폐기물	0.0	13.2	0.0	0.0	0.0	13.2	0.0	0.0	0.0
		화순군	소계	0.7	928.3	0.0	0.0	16.5	911.8	0.0	0.0	0.7
			격리의료폐기물	0.0	17.0	0.0	0.0	0.0	17.0	0.0	0.0	0.0
			병리계폐기물	0.0	72.5	0.0	0.0	0.0	72.5	0.0	0.0	0.0
			생물화학폐기물	0.0	33.1	0.0	0.0	0.0	33.1	0.0	0.0	0.0
			손상성폐기물	0.0	16.8	0.0	0.0	0.0	16.8	0.0	0.0	0.0
			일반의료폐기물	0.7	730.2	0.0	0.0	0.0	730.2	0.0	0.0	0.7
			조직물류폐기물	0.0	52.4	0.0	0.0	16.5	35.9	0.0	0.0	0.0
			혈액오염폐기물	0.0	6.3	0.0	0.0	0.0	6.3	0.0	0.0	0.0

(단위 : 톤/년)

구분				전년이월량	'15년도 발생량	자가처리			위탁처리			최종보관량
관할청	시·도	시·군·구	폐기물명			소각	멸균분쇄	기타	소각	멸균분쇄	재활용	
영산강청	전라남도	광양만권 경자청	소계	0.0	0.1	0.0	0.0	0.0	0.1	0.0	0.0	0.0
			일반의료폐기물	0.0	0.1	0.0	0.0	0.0	0.1	0.0	0.0	0.0
대구청	경상북도	합계		23.0	10,197.1	0.0	0.0	0.0	10,195.9	0.0	0.0	24.2
		경산시	소계	0.0	1,624.1	0.0	0.0	0.0	1,624.1	0.0	0.0	0.0
			격리의료폐기물	0.0	2.4	0.0	0.0	0.0	2.4	0.0	0.0	0.0
			병리계폐기물	0.0	52.1	0.0	0.0	0.0	52.1	0.0	0.0	0.0
			생물화학폐기물	0.0	16.4	0.0	0.0	0.0	16.4	0.0	0.0	0.0
			손상성폐기물	0.0	32.1	0.0	0.0	0.0	32.1	0.0	0.0	0.0
			일반의료폐기물	0.0	1,429.1	0.0	0.0	0.0	1,429.1	0.0	0.0	0.0
			조식물류폐기물	0.0	22.6	0.0	0.0	0.0	22.6	0.0	0.0	0.0
			혈액오염폐기물	0.0	69.4	0.0	0.0	0.0	69.4	0.0	0.0	0.0
		경주시	소계	0.0	2,254.4	0.0	0.0	0.0	2,254.4	0.0	0.0	0.0
			격리의료폐기물	0.0	125.5	0.0	0.0	0.0	125.5	0.0	0.0	0.0
			병리계폐기물	0.0	59.6	0.0	0.0	0.0	59.6	0.0	0.0	0.0
			생물화학폐기물	0.0	170.9	0.0	0.0	0.0	170.9	0.0	0.0	0.0
			손상성폐기물	0.0	33.0	0.0	0.0	0.0	33.0	0.0	0.0	0.0
			일반의료폐기물	0.0	1,679.2	0.0	0.0	0.0	1,679.2	0.0	0.0	0.0
			조식물류폐기물	0.0	28.6	0.0	0.0	0.0	28.6	0.0	0.0	0.0
			혈액오염폐기물	0.0	157.6	0.0	0.0	0.0	157.6	0.0	0.0	0.0
		고령군	소계	0.0	58.1	0.0	0.0	0.0	58.1	0.0	0.0	0.0
			병리계폐기물	0.0	1.2	0.0	0.0	0.0	1.2	0.0	0.0	0.0
			손상성폐기물	0.0	1.4	0.0	0.0	0.0	1.4	0.0	0.0	0.0
			일반의료폐기물	0.0	55.5	0.0	0.0	0.0	55.5	0.0	0.0	0.0
			조식물류폐기물	0.0	0.0	0.0	0.0	0.0	0.0	0.0	0.0	0.0
		구미시	소계	2.4	876.2	0.0	0.0	0.0	877.0	0.0	0.0	1.6

(단위 : 톤/년)

구분			전년이월량	'15년도 발생량	자가처리			위탁처리			최종보관량	
관할청	시·도	시·군·구			폐기물명	소각	멸균분쇄	기타	소각	멸균분쇄		재활용
대구청	경상북도	구미시	격리의료폐기물	0.0	1.5	0.0	0.0	0.0	1.5	0.0	0.0	0.0
			병리계폐기물	0.0	25.2	0.0	0.0	0.0	25.2	0.0	0.0	0.0
			생물화학폐기물	0.2	35.7	0.0	0.0	0.0	35.7	0.0	0.0	0.2
			손상성폐기물	0.0	23.1	0.0	0.0	0.0	23.1	0.0	0.0	0.0
			일반의료폐기물	1.8	689.9	0.0	0.0	0.0	690.4	0.0	0.0	1.3
			조직물류폐기물	0.1	8.8	0.0	0.0	0.0	8.9	0.0	0.0	0.0
			혈액오염폐기물	0.3	92.0	0.0	0.0	0.0	92.2	0.0	0.0	0.1
		군위군	소계	0.0	4.0	0.0	0.0	0.0	4.0	0.0	0.0	0.0
			병리계폐기물	0.0	0.9	0.0	0.0	0.0	0.9	0.0	0.0	0.0
			생물화학폐기물	0.0	0.1	0.0	0.0	0.0	0.1	0.0	0.0	0.0
			손상성폐기물	0.0	0.5	0.0	0.0	0.0	0.5	0.0	0.0	0.0
			일반의료폐기물	0.0	2.5	0.0	0.0	0.0	2.5	0.0	0.0	0.0
		김천시	소계	18.8	491.3	0.0	0.0	0.0	491.3	0.0	0.0	18.8
			격리의료폐기물	0.0	0.1	0.0	0.0	0.0	0.1	0.0	0.0	0.0
			병리계폐기물	0.6	13.9	0.0	0.0	0.0	13.9	0.0	0.0	0.6
			생물화학폐기물	0.0	11.6	0.0	0.0	0.0	11.6	0.0	0.0	0.0
			손상성폐기물	0.2	11.2	0.0	0.0	0.0	11.2	0.0	0.0	0.2
			일반의료폐기물	18.0	441.0	0.0	0.0	0.0	441.0	0.0	0.0	18.0
			조직물류폐기물	0.0	1.2	0.0	0.0	0.0	1.2	0.0	0.0	0.0
			혈액오염폐기물	0.0	12.3	0.0	0.0	0.0	12.3	0.0	0.0	0.0
		문경시	소계	0.3	226.8	0.0	0.0	0.0	227.1	0.0	0.0	0.0
			격리의료폐기물	0.0	1.7	0.0	0.0	0.0	1.7	0.0	0.0	0.0
			병리계폐기물	0.0	7.0	0.0	0.0	0.0	7.0	0.0	0.0	0.0
			생물화학폐기물	0.0	9.5	0.0	0.0	0.0	9.5	0.0	0.0	0.0
			손상성폐기물	0.0	3.5	0.0	0.0	0.0	3.5	0.0	0.0	0.0

(단위 : 톤/년)

구분			전년이월량	'15년도 발생량	자가처리			위탁처리			최종보관량	
관할청	시·도	시·군·구			폐기물명	소각	멸균분쇄	기타	소각	멸균분쇄		재활용
대구청	경상북도	문경시	일반의료폐기물	0.3	197.9	0.0	0.0	0.0	198.2	0.0	0.0	0.0
			조식물류폐기물	0.0	0.1	0.0	0.0	0.0	0.1	0.0	0.0	0.0
			혈액오염폐기물	0.0	7.1	0.0	0.0	0.0	7.1	0.0	0.0	0.0
		봉화군	소계	0.0	2.4	0.0	0.0	0.0	2.4	0.0	0.0	0.0
			병리계폐기물	0.0	0.0	0.0	0.0	0.0	0.0	0.0	0.0	0.0
			손상성폐기물	0.0	0.7	0.0	0.0	0.0	0.7	0.0	0.0	0.0
			일반의료폐기물	0.0	1.7	0.0	0.0	0.0	1.7	0.0	0.0	0.0
		상주시	소계	0.0	188.8	0.0	0.0	0.0	188.8	0.0	0.0	0.0
			격리의료폐기물	0.0	0.0	0.0	0.0	0.0	0.0	0.0	0.0	0.0
			병리계폐기물	0.0	3.3	0.0	0.0	0.0	3.3	0.0	0.0	0.0
			생물화학폐기물	0.0	5.6	0.0	0.0	0.0	5.6	0.0	0.0	0.0
			손상성폐기물	0.0	6.0	0.0	0.0	0.0	6.0	0.0	0.0	0.0
			일반의료폐기물	0.0	151.2	0.0	0.0	0.0	151.2	0.0	0.0	0.0
			조식물류폐기물	0.0	5.0	0.0	0.0	0.0	5.0	0.0	0.0	0.0
			혈액오염폐기물	0.0	17.7	0.0	0.0	0.0	17.7	0.0	0.0	0.0
		성주군	소계	0.0	125.9	0.0	0.0	0.0	125.9	0.0	0.0	0.0
			병리계폐기물	0.0	0.5	0.0	0.0	0.0	0.5	0.0	0.0	0.0
			생물화학폐기물	0.0	1.8	0.0	0.0	0.0	1.8	0.0	0.0	0.0
			손상성폐기물	0.0	2.2	0.0	0.0	0.0	2.2	0.0	0.0	0.0
			일반의료폐기물	0.0	121.4	0.0	0.0	0.0	121.4	0.0	0.0	0.0
			조식물류폐기물	0.0	0.0	0.0	0.0	0.0	0.0	0.0	0.0	0.0
		안동시	소계	1.1	1,391.8	0.0	0.0	0.0	1,391.3	0.0	0.0	1.6
			격리의료폐기물	0.0	9.7	0.0	0.0	0.0	9.7	0.0	0.0	0.0
			병리계폐기물	0.1	15.8	0.0	0.0	0.0	15.9	0.0	0.0	0.0
			생물화학폐기물	0.2	130.2	0.0	0.0	0.0	130.1	0.0	0.0	0.3

(단위 : 톤/년)

구분		폐기물명	전년이월량	'15년도 발생량	자가처리			위탁처리			최종보관량	
관할청	시·도				시·군·구	소각	멸균분쇄	기타	소각	멸균분쇄		재활용
대구청	경상북도	안동시	손상성폐기물	0.0	17.2	0.0	0.0	0.0	17.2	0.0	0.0	0.0
			일반의료폐기물	0.7	1,127.8	0.0	0.0	0.0	1,127.3	0.0	0.0	1.2
			조직물류폐기물	0.0	20.3	0.0	0.0	0.0	20.3	0.0	0.0	0.0
			혈액오염폐기물	0.1	70.8	0.0	0.0	0.0	70.8	0.0	0.0	0.1
		영덕군	소계	0.0	74.1	0.0	0.0	0.0	74.1	0.0	0.0	0.0
			병리계폐기물	0.0	0.2	0.0	0.0	0.0	0.2	0.0	0.0	0.0
			생물화학폐기물	0.0	4.0	0.0	0.0	0.0	4.0	0.0	0.0	0.0
			손상성폐기물	0.0	2.2	0.0	0.0	0.0	2.2	0.0	0.0	0.0
			일반의료폐기물	0.0	67.4	0.0	0.0	0.0	67.4	0.0	0.0	0.0
			조직물류폐기물	0.0	0.1	0.0	0.0	0.0	0.1	0.0	0.0	0.0
			혈액오염폐기물	0.0	0.2	0.0	0.0	0.0	0.2	0.0	0.0	0.0
		영양군	소계	0.0	2.9	0.0	0.0	0.0	2.9	0.0	0.0	0.0
			병리계폐기물	0.0	0.2	0.0	0.0	0.0	0.2	0.0	0.0	0.0
			손상성폐기물	0.0	0.4	0.0	0.0	0.0	0.4	0.0	0.0	0.0
			일반의료폐기물	0.0	2.3	0.0	0.0	0.0	2.3	0.0	0.0	0.0
			조직물류폐기물	0.0	0.0	0.0	0.0	0.0	0.0	0.0	0.0	0.0
		영주시	소계	0.0	319.6	0.0	0.0	0.0	319.6	0.0	0.0	0.0
			병리계폐기물	0.0	0.5	0.0	0.0	0.0	0.5	0.0	0.0	0.0
			생물화학폐기물	0.0	0.2	0.0	0.0	0.0	0.2	0.0	0.0	0.0
			손상성폐기물	0.0	4.3	0.0	0.0	0.0	4.3	0.0	0.0	0.0
			일반의료폐기물	0.0	306.1	0.0	0.0	0.0	306.1	0.0	0.0	0.0
			조직물류폐기물	0.0	0.1	0.0	0.0	0.0	0.1	0.0	0.0	0.0
			혈액오염폐기물	0.0	8.4	0.0	0.0	0.0	8.4	0.0	0.0	0.0
		영천시	소계	0.4	289.3	0.0	0.0	0.0	289.7	0.0	0.0	0.0
			격리의료폐기물	0.0	0.5	0.0	0.0	0.0	0.5	0.0	0.0	0.0

(단위 : 톤/년)

구분			폐기물명	전년이월량	'15년도 발생량	자가처리			위탁처리			최종보관량
관할청	시·도	시·군·구				소각	멸균분쇄	기타	소각	멸균분쇄	재활용	
대구청	경상북도	영천시	병리계폐기물	0.0	8.6	0.0	0.0	0.0	8.6	0.0	0.0	0.0
			생물화학폐기물	0.1	10.5	0.0	0.0	0.0	10.6	0.0	0.0	0.0
			손상성폐기물	0.0	6.3	0.0	0.0	0.0	6.3	0.0	0.0	0.0
			일반의료폐기물	0.2	243.4	0.0	0.0	0.0	243.6	0.0	0.0	0.0
			조직물류폐기물	0.0	1.2	0.0	0.0	0.0	1.2	0.0	0.0	0.0
			혈액오염폐기물	0.1	18.8	0.0	0.0	0.0	18.9	0.0	0.0	0.0
		예천군	소계	0.0	83.7	0.0	0.0	0.0	83.7	0.0	0.0	0.0
			병리계폐기물	0.0	0.4	0.0	0.0	0.0	0.4	0.0	0.0	0.0
			손상성폐기물	0.0	1.3	0.0	0.0	0.0	1.3	0.0	0.0	0.0
			일반의료폐기물	0.0	76.8	0.0	0.0	0.0	76.8	0.0	0.0	0.0
			조직물류폐기물	0.0	0.1	0.0	0.0	0.0	0.1	0.0	0.0	0.0
			혈액오염폐기물	0.0	5.1	0.0	0.0	0.0	5.1	0.0	0.0	0.0
		울릉군	소계	0.0	6.2	0.0	0.0	0.0	6.2	0.0	0.0	0.0
			생물화학폐기물	0.0	0.5	0.0	0.0	0.0	0.5	0.0	0.0	0.0
			손상성폐기물	0.0	0.3	0.0	0.0	0.0	0.3	0.0	0.0	0.0
			일반의료폐기물	0.0	5.2	0.0	0.0	0.0	5.2	0.0	0.0	0.0
			조직물류폐기물	0.0	0.2	0.0	0.0	0.0	0.2	0.0	0.0	0.0
		울진군	소계	0.0	97.7	0.0	0.0	0.0	97.7	0.0	0.0	0.0
			병리계폐기물	0.0	0.9	0.0	0.0	0.0	0.9	0.0	0.0	0.0
			생물화학폐기물	0.0	6.3	0.0	0.0	0.0	6.3	0.0	0.0	0.0
			손상성폐기물	0.0	3.0	0.0	0.0	0.0	3.0	0.0	0.0	0.0
			일반의료폐기물	0.0	85.7	0.0	0.0	0.0	85.7	0.0	0.0	0.0
			조직물류폐기물	0.0	0.8	0.0	0.0	0.0	0.8	0.0	0.0	0.0
			혈액오염폐기물	0.0	1.0	0.0	0.0	0.0	1.0	0.0	0.0	0.0
		의성군	소계	0.0	65.1	0.0	0.0	0.0	65.0	0.0	0.0	0.1

(단위 : 톤/년)

구분			전년이월량	'15년도 발생량	자가처리			위탁처리			최종보관량		
관할청	시·도	시·군·구			폐기물명	소각	멸균분쇄	기타	소각	멸균분쇄		재활용	
대구청	경상북도	의성군	병리계폐기물	0.0	0.9	0.0	0.0	0.0	0.9	0.0	0.0	0.0	
			손상성폐기물	0.0	2.4	0.0	0.0	0.0	2.4	0.0	0.0	0.0	
			일반의료폐기물	0.0	61.8	0.0	0.0	0.0	61.7	0.0	0.0	0.0	0.1
		청도군	소계	0.0	45.3	0.0	0.0	0.0	45.3	0.0	0.0	0.0	0.0
			병리계폐기물	0.0	0.8	0.0	0.0	0.0	0.8	0.0	0.0	0.0	0.0
			손상성폐기물	0.0	2.7	0.0	0.0	0.0	2.7	0.0	0.0	0.0	0.0
			일반의료폐기물	0.0	41.4	0.0	0.0	0.0	41.4	0.0	0.0	0.0	0.0
			조직물류폐기물	0.0	0.4	0.0	0.0	0.0	0.4	0.0	0.0	0.0	0.0
		청송군	소계	0.0	34.7	0.0	0.0	0.0	34.7	0.0	0.0	0.0	0.0
			병리계폐기물	0.0	0.1	0.0	0.0	0.0	0.1	0.0	0.0	0.0	0.0
			손상성폐기물	0.0	0.8	0.0	0.0	0.0	0.8	0.0	0.0	0.0	0.0
			일반의료폐기물	0.0	33.8	0.0	0.0	0.0	33.8	0.0	0.0	0.0	0.0
			조직물류폐기물	0.0	0.0	0.0	0.0	0.0	0.0	0.0	0.0	0.0	0.0
		칠곡군	소계	0.0	156.6	0.0	0.0	0.0	156.6	0.0	0.0	0.0	0.0
			병리계폐기물	0.0	1.4	0.0	0.0	0.0	1.4	0.0	0.0	0.0	0.0
			생물화학폐기물	0.0	0.4	0.0	0.0	0.0	0.4	0.0	0.0	0.0	0.0
			손상성폐기물	0.0	2.9	0.0	0.0	0.0	2.9	0.0	0.0	0.0	0.0
			일반의료폐기물	0.0	150.7	0.0	0.0	0.0	150.7	0.0	0.0	0.0	0.0
			조직물류폐기물	0.0	1.2	0.0	0.0	0.0	1.2	0.0	0.0	0.0	0.0
		포항시	소계	0.0	1,778.1	0.0	0.0	0.0	1,776.0	0.0	0.0	0.0	2.1
			격리의료폐기물	0.0	14.8	0.0	0.0	0.0	14.7	0.0	0.0	0.0	0.1
			병리계폐기물	0.0	28.5	0.0	0.0	0.0	28.3	0.0	0.0	0.0	0.2
			생물화학폐기물	0.0	190.2	0.0	0.0	0.0	189.4	0.0	0.0	0.0	0.8
			손상성폐기물	0.0	28.2	0.0	0.0	0.0	28.2	0.0	0.0	0.0	0.0
			일반의료폐기물	0.0	1,372.7	0.0	0.0	0.0	1,372.1	0.0	0.0	0.0	0.6

(단위 : 톤/년)

구분				전년이월량	'15년도 발생량	자가처리			위탁처리			최종보관량	
관할청	시·도	시·군·구	폐기물명			소각	멸균분쇄	기타	소각	멸균분쇄	재활용		
대구청	경상북도	포항시	조식물류폐기물	0.0	22.4	0.0	0.0	0.0	22.4	0.0	0.0	0.0	
			혈액오염폐기물	0.0	121.3	0.0	0.0	0.0	120.9	0.0	0.0	0.4	
낙동강청	경상남도	합계		8.1	24,159.7	0.0	0.0	13,266.0	10,892.6	0.0	0.0	9.2	
		거제시	소계	0.0	337.4	0.0	0.0	0.0	337.4	0.0	0.0	0.0	0.0
			격리의료폐기물	0.0	0.6	0.0	0.0	0.0	0.6	0.0	0.0	0.0	0.0
			병리계폐기물	0.0	9.6	0.0	0.0	0.0	9.6	0.0	0.0	0.0	0.0
			생물화학폐기물	0.0	19.1	0.0	0.0	0.0	19.1	0.0	0.0	0.0	0.0
			손상성폐기물	0.0	16.9	0.0	0.0	0.0	16.9	0.0	0.0	0.0	0.0
			일반의료폐기물	0.0	264.9	0.0	0.0	0.0	264.9	0.0	0.0	0.0	0.0
			조식물류폐기물	0.0	18.3	0.0	0.0	0.0	18.3	0.0	0.0	0.0	0.0
			혈액오염폐기물	0.0	8.0	0.0	0.0	0.0	8.0	0.0	0.0	0.0	0.0
		거창군	소계	0.0	122.6	0.0	0.0	0.0	122.6	0.0	0.0	0.0	0.0
			병리계폐기물	0.0	3.2	0.0	0.0	0.0	3.2	0.0	0.0	0.0	0.0
			손상성폐기물	0.0	4.5	0.0	0.0	0.0	4.5	0.0	0.0	0.0	0.0
			일반의료폐기물	0.0	109.1	0.0	0.0	0.0	109.1	0.0	0.0	0.0	0.0
			조식물류폐기물	0.0	0.1	0.0	0.0	0.0	0.1	0.0	0.0	0.0	0.0
			혈액오염폐기물	0.0	5.7	0.0	0.0	0.0	5.7	0.0	0.0	0.0	0.0
		고성군	소계	0.0	110.4	0.0	0.0	0.0	110.3	0.0	0.0	0.0	0.1
			병리계폐기물	0.0	1.0	0.0	0.0	0.0	1.0	0.0	0.0	0.0	0.0
			생물화학폐기물	0.0	0.0	0.0	0.0	0.0	0.0	0.0	0.0	0.0	0.0
			손상성폐기물	0.0	3.8	0.0	0.0	0.0	3.8	0.0	0.0	0.0	0.0
			일반의료폐기물	0.0	104.3	0.0	0.0	0.0	104.2	0.0	0.0	0.0	0.1
			조식물류폐기물	0.0	1.3	0.0	0.0	0.0	1.3	0.0	0.0	0.0	0.0
			혈액오염폐기물	0.0	0.0	0.0	0.0	0.0	0.0	0.0	0.0	0.0	0.0
		김해시	소계	1.3	1,830.8	0.0	0.0	0.0	1,831.0	0.0	0.0	0.0	1.1

(단위 : 톤/년)

구분			전년이월량	'15년도 발생량	자가처리			위탁처리			최종보관량		
관할청	시·도	시·군·구			폐기물명	소각	멸균분쇄	기타	소각	멸균분쇄		재활용	
낙동강청	경상남도	김해시	격리의료폐기물	0.0	0.0	0.0	0.0	0.0	0.0	0.0	0.0	0.0	
			병리계폐기물	0.0	30.0	0.0	0.0	0.0	30.0	0.0	0.0	0.0	0.0
			생물화학폐기물	0.0	0.0	0.0	0.0	0.0	0.0	0.0	0.0	0.0	0.0
			손상성폐기물	0.0	33.0	0.0	0.0	0.0	33.0	0.0	0.0	0.0	0.0
			일반의료폐기물	1.1	1,674.2	0.0	0.0	0.0	1,674.6	0.0	0.0	0.0	0.7
			조직물류폐기물	0.0	22.9	0.0	0.0	0.0	22.9	0.0	0.0	0.0	0.0
			혈액오염폐기물	0.2	70.7	0.0	0.0	0.0	70.5	0.0	0.0	0.0	0.4
		마산시	소계	0.0	183.1	0.0	0.0	0.0	183.0	0.0	0.0	0.0	0.1
			병리계폐기물	0.0	0.9	0.0	0.0	0.0	0.9	0.0	0.0	0.0	0.0
			손상성폐기물	0.0	1.2	0.0	0.0	0.0	1.2	0.0	0.0	0.0	0.0
			일반의료폐기물	0.0	180.9	0.0	0.0	0.0	180.8	0.0	0.0	0.0	0.1
			조직물류폐기물	0.0	0.1	0.0	0.0	0.0	0.1	0.0	0.0	0.0	0.0
		밀양시	소계	0.0	135.3	0.0	0.0	0.0	135.3	0.0	0.0	0.0	0.0
			병리계폐기물	0.0	2.3	0.0	0.0	0.0	2.3	0.0	0.0	0.0	0.0
			생물화학폐기물	0.0	0.0	0.0	0.0	0.0	0.0	0.0	0.0	0.0	0.0
			손상성폐기물	0.0	2.5	0.0	0.0	0.0	2.5	0.0	0.0	0.0	0.0
			일반의료폐기물	0.0	129.6	0.0	0.0	0.0	129.6	0.0	0.0	0.0	0.0
			조직물류폐기물	0.0	0.1	0.0	0.0	0.0	0.1	0.0	0.0	0.0	0.0
			혈액오염폐기물	0.0	0.8	0.0	0.0	0.0	0.8	0.0	0.0	0.0	0.0
		사천시	소계	0.0	331.9	0.0	0.0	0.0	331.8	0.0	0.0	0.0	0.1
			격리의료폐기물	0.0	0.0	0.0	0.0	0.0	0.0	0.0	0.0	0.0	0.0
			병리계폐기물	0.0	16.2	0.0	0.0	0.0	16.2	0.0	0.0	0.0	0.0
			생물화학폐기물	0.0	0.2	0.0	0.0	0.0	0.2	0.0	0.0	0.0	0.0
			손상성폐기물	0.0	7.3	0.0	0.0	0.0	7.3	0.0	0.0	0.0	0.0
			일반의료폐기물	0.0	299.6	0.0	0.0	0.0	299.5	0.0	0.0	0.0	0.1

(단위 : 톤/년)

구분		전년이월량	'15년도 발생량	자가처리			위탁처리			최종보관량			
관할청	시·도			시·군·구	폐기물명	소각	멸균분쇄	기타	소각		멸균분쇄	재활용	
낙동강청	경상남도	사천시	조식물류폐기물	0.0	2.2	0.0	0.0	0.0	2.2	0.0	0.0	0.0	
			혈액오염폐기물	0.0	6.4	0.0	0.0	0.0	6.4	0.0	0.0	0.0	0.0
		산청군	소계	0.0	7.8	0.0	0.0	0.0	7.8	0.0	0.0	0.0	0.0
			손상성폐기물	0.0	1.6	0.0	0.0	0.0	1.6	0.0	0.0	0.0	0.0
			일반의료폐기물	0.0	6.2	0.0	0.0	0.0	6.2	0.0	0.0	0.0	0.0
		양산시	소계	0.9	1,468.9	0.0	0.0	0.0	1,468.6	0.0	0.0	0.0	1.2
			격리의료폐기물	0.0	14.1	0.0	0.0	0.0	14.1	0.0	0.0	0.0	0.0
			병리계폐기물	0.0	52.9	0.0	0.0	0.0	52.9	0.0	0.0	0.0	0.0
			생물화학폐기물	0.0	27.5	0.0	0.0	0.0	27.5	0.0	0.0	0.0	0.0
			손상성폐기물	0.0	20.7	0.0	0.0	0.0	20.7	0.0	0.0	0.0	0.0
			일반의료폐기물	0.9	1,332.3	0.0	0.0	0.0	1,332.0	0.0	0.0	0.0	1.2
			조식물류폐기물	0.0	12.9	0.0	0.0	0.0	12.9	0.0	0.0	0.0	0.0
			혈액오염폐기물	0.0	8.5	0.0	0.0	0.0	8.5	0.0	0.0	0.0	0.0
		의령군	소계	0.0	92.9	0.0	0.0	0.0	92.9	0.0	0.0	0.0	0.0
			병리계폐기물	0.0	0.7	0.0	0.0	0.0	0.7	0.0	0.0	0.0	0.0
			생물화학폐기물	0.0	0.0	0.0	0.0	0.0	0.0	0.0	0.0	0.0	0.0
			손상성폐기물	0.0	1.0	0.0	0.0	0.0	1.0	0.0	0.0	0.0	0.0
			일반의료폐기물	0.0	87.9	0.0	0.0	0.0	87.9	0.0	0.0	0.0	0.0
			조식물류폐기물	0.0	3.3	0.0	0.0	0.0	3.3	0.0	0.0	0.0	0.0
		진주시	소계	1.6	1,600.9	0.0	0.0	0.0	1,601.3	0.0	0.0	0.0	1.2
			격리의료폐기물	0.0	2.2	0.0	0.0	0.0	2.2	0.0	0.0	0.0	0.0
			병리계폐기물	0.1	129.5	0.0	0.0	0.0	129.5	0.0	0.0	0.0	0.1
			생물화학폐기물	0.0	15.9	0.0	0.0	0.0	15.9	0.0	0.0	0.0	0.0
			손상성폐기물	0.0	36.6	0.0	0.0	0.0	36.6	0.0	0.0	0.0	0.0
			일반의료폐기물	1.4	1,265.7	0.0	0.0	0.0	1,266.1	0.0	0.0	0.0	1.0

(단위 : 톤/년)

관할청		구분		전년이월량	'15년도 발생량	자가처리			위탁처리			최종보관량
		시·도	시·군·구			폐기물명	소각	멸균분쇄	기타	소각	멸균분쇄	
낙동강청	경상남도	진주시	조직물류폐기물	0.0	61.1	0.0	0.0	0.0	61.1	0.0	0.0	0.0
			혈액오염폐기물	0.1	89.9	0.0	0.0	0.0	89.9	0.0	0.0	0.1
		진해시	소계	0.0	81.0	0.0	0.0	0.0	81.0	0.0	0.0	0.0
			격리의료폐기물	0.0	0.1	0.0	0.0	0.0	0.1	0.0	0.0	0.0
			병리계폐기물	0.0	0.6	0.0	0.0	0.0	0.6	0.0	0.0	0.0
			생물화학폐기물	0.0	0.7	0.0	0.0	0.0	0.7	0.0	0.0	0.0
			손상성폐기물	0.0	3.4	0.0	0.0	0.0	3.4	0.0	0.0	0.0
			일반의료폐기물	0.0	74.9	0.0	0.0	0.0	74.9	0.0	0.0	0.0
			조직물류폐기물	0.0	1.2	0.0	0.0	0.0	1.2	0.0	0.0	0.0
			혈액오염폐기물	0.0	0.1	0.0	0.0	0.0	0.1	0.0	0.0	0.0
		창녕군	소계	0.0	189.8	0.0	0.0	0.0	189.8	0.0	0.0	0.0
			병리계폐기물	0.0	1.6	0.0	0.0	0.0	1.6	0.0	0.0	0.0
			생물화학폐기물	0.0	0.4	0.0	0.0	0.0	0.4	0.0	0.0	0.0
			손상성폐기물	0.0	3.5	0.0	0.0	0.0	3.5	0.0	0.0	0.0
			일반의료폐기물	0.0	184.2	0.0	0.0	0.0	184.2	0.0	0.0	0.0
			조직물류폐기물	0.0	0.1	0.0	0.0	0.0	0.1	0.0	0.0	0.0
		창원시	소계	4.3	17,109.1	0.0	0.0	13,266.0	3,842.0	0.0	0.0	5.4
			격리의료폐기물	0.0	6.6	0.0	0.0	0.0	6.6	0.0	0.0	0.0
			병리계폐기물	0.4	131.7	0.0	0.0	0.0	131.6	0.0	0.0	0.5
			생물화학폐기물	0.3	99.2	0.0	0.0	0.0	99.2	0.0	0.0	0.3
			손상성폐기물	0.5	88.4	0.0	0.0	0.0	88.4	0.0	0.0	0.5
			일반의료폐기물	1.2	2,613.4	0.0	0.0	0.0	2,612.7	0.0	0.0	1.9
			조직물류폐기물	0.9	70.9	0.0	0.0	0.0	70.8	0.0	0.0	1.0
			혈액오염폐기물	1.0	14,098.9	0.0	0.0	13,266.0	832.7	0.0	0.0	1.2
		통영시	소계	0.0	311.2	0.0	0.0	0.0	311.2	0.0	0.0	0.0

(단위 : 톤/년)

구분				전년이월량	'15년도 발생량	자가처리			위탁처리			최종보관량	
관할청	시·도	시·군·구	폐기물명			소각	멸균분쇄	기타	소각	멸균분쇄	재활용		
낙동강청	경상남도	통영시	병리계폐기물	0.0	12.5	0.0	0.0	0.0	12.5	0.0	0.0	0.0	
			생물화학폐기물	0.0	0.8	0.0	0.0	0.0	0.8	0.0	0.0	0.0	
			손상성폐기물	0.0	12.0	0.0	0.0	0.0	12.0	0.0	0.0	0.0	
			일반의료폐기물	0.0	256.3	0.0	0.0	0.0	256.3	0.0	0.0	0.0	
			조식물류폐기물	0.0	9.5	0.0	0.0	0.0	9.5	0.0	0.0	0.0	
			혈액오염폐기물	0.0	20.1	0.0	0.0	0.0	20.1	0.0	0.0	0.0	
		함안군	소계	0.0	128.2	0.0	0.0	0.0	128.2	0.0	0.0	0.0	
			병리계폐기물	0.0	1.1	0.0	0.0	0.0	1.1	0.0	0.0	0.0	
			생물화학폐기물	0.0	0.6	0.0	0.0	0.0	0.6	0.0	0.0	0.0	
			손상성폐기물	0.0	2.2	0.0	0.0	0.0	2.2	0.0	0.0	0.0	
			일반의료폐기물	0.0	123.6	0.0	0.0	0.0	123.6	0.0	0.0	0.0	
			조식물류폐기물	0.0	0.5	0.0	0.0	0.0	0.5	0.0	0.0	0.0	
		함양군	소계	0.0	13.8	0.0	0.0	0.0	13.8	0.0	0.0	0.0	
			병리계폐기물	0.0	0.6	0.0	0.0	0.0	0.6	0.0	0.0	0.0	
			손상성폐기물	0.0	1.5	0.0	0.0	0.0	1.5	0.0	0.0	0.0	
			일반의료폐기물	0.0	11.7	0.0	0.0	0.0	11.7	0.0	0.0	0.0	
			합천군	소계	0.0	89.7	0.0	0.0	0.0	89.7	0.0	0.0	0.0
				병리계폐기물	0.0	5.4	0.0	0.0	0.0	5.4	0.0	0.0	0.0
		생물화학폐기물		0.0	0.6	0.0	0.0	0.0	0.6	0.0	0.0	0.0	
		손상성폐기물		0.0	3.7	0.0	0.0	0.0	3.7	0.0	0.0	0.0	
		일반의료폐기물		0.0	79.0	0.0	0.0	0.0	79.0	0.0	0.0	0.0	
		조식물류폐기물		0.0	0.4	0.0	0.0	0.0	0.4	0.0	0.0	0.0	
		부산진해경자청	소계	0.0	14.9	0.0	0.0	0.0	14.9	0.0	0.0	0.0	
			혈액오염폐기물	0.0	0.6	0.0	0.0	0.0	0.6	0.0	0.0	0.0	

(단위 : 톤/년)

구분				전년이월량	'15년도 발생량	자가처리			위탁처리			최종보관량
관할청	시·도	시·군·구	폐기물명			소각	멸균분쇄	기타	소각	멸균분쇄	재활용	
낙동강청	경상남도	부산진해 경자청	병리계폐기물	0.0	0.2	0.0	0.0	0.0	0.2	0.0	0.0	0.0
			생물화학폐기물	0.0	1.4	0.0	0.0	0.0	1.4	0.0	0.0	0.0
			손상성폐기물	0.0	0.3	0.0	0.0	0.0	0.3	0.0	0.0	0.0
			일반의료폐기물	0.0	13.0	0.0	0.0	0.0	13.0	0.0	0.0	0.0
			조직물류폐기물	0.0	0.0	0.0	0.0	0.0	0.0	0.0	0.0	0.0
영산강청	경상남도	합계		0.0	100.4	0.0	0.0	0.0	100.4	0.0	0.0	0.0
			남해군	소계	0.0	46.4	0.0	0.0	0.0	46.4	0.0	0.0
		병리계폐기물		0.0	2.0	0.0	0.0	0.0	2.0	0.0	0.0	0.0
		손상성폐기물		0.0	2.3	0.0	0.0	0.0	2.3	0.0	0.0	0.0
		일반의료폐기물		0.0	41.9	0.0	0.0	0.0	41.9	0.0	0.0	0.0
		조직물류폐기물		0.0	0.0	0.0	0.0	0.0	0.0	0.0	0.0	0.0
		혈액오염폐기물		0.0	0.2	0.0	0.0	0.0	0.2	0.0	0.0	0.0
		하동군	소계	0.0	54.0	0.0	0.0	0.0	54.0	0.0	0.0	0.0
			병리계폐기물	0.0	1.8	0.0	0.0	0.0	1.8	0.0	0.0	0.0
			손상성폐기물	0.0	2.7	0.0	0.0	0.0	2.7	0.0	0.0	0.0
			일반의료폐기물	0.0	49.5	0.0	0.0	0.0	49.5	0.0	0.0	0.0
			조직물류폐기물	0.0	0.0	0.0	0.0	0.0	0.0	0.0	0.0	0.0
영산강청	제주특별 자치도	서귀포시	합계	0.3	1,233.4	1.3	0.0	42.9	1,188.8	0.0	0.0	0.7
			소계	0.0	132.2	0.0	0.0	0.0	132.2	0.0	0.0	0.0
			격리의료폐기물	0.0	0.5	0.0	0.0	0.0	0.5	0.0	0.0	0.0
			병리계폐기물	0.0	9.4	0.0	0.0	0.0	9.4	0.0	0.0	0.0
			생물화학폐기물	0.0	6.0	0.0	0.0	0.0	6.0	0.0	0.0	0.0
			손상성폐기물	0.0	6.7	0.0	0.0	0.0	6.7	0.0	0.0	0.0
			일반의료폐기물	0.0	85.0	0.0	0.0	0.0	85.0	0.0	0.0	0.0
			조직물류폐기물	0.0	0.2	0.0	0.0	0.0	0.2	0.0	0.0	0.0

(단위 : 톤/년)

구분				전년이월량	'15년도 발생량	자가처리			위탁처리			최종보관량	
관할청	시·도	시·군·구	폐기물명			소각	멸균분쇄	기타	소각	멸균분쇄	재활용		
영산강청	제주특별 자치도	서귀포시	혈액오염폐기물	0.0	24.4	0.0	0.0	0.0	24.4	0.0	0.0	0.0	
		제주시	소계		0.3	1,101.2	1.3	0.0	42.9	1,056.6	0.0	0.0	0.7
			격리의료폐기물		0.0	3.8	0.0	0.0	0.0	3.8	0.0	0.0	0.0
			병리계폐기물		0.3	99.6	0.0	0.0	0.0	99.6	0.0	0.0	0.3
			생물화학폐기물		0.0	29.6	0.0	0.0	0.0	29.6	0.0	0.0	0.0
			손상성폐기물		0.0	31.2	0.1	0.0	0.0	31.1	0.0	0.0	0.0
			일반의료폐기물		0.0	775.8	1.2	0.0	0.0	774.3	0.0	0.0	0.3
			조직물류폐기물		0.0	59.5	0.0	0.0	42.9	16.6	0.0	0.0	0.0
			혈액오염폐기물		0.0	101.7	0.0	0.0	0.0	101.6	0.0	0.0	0.1

바. 배출업소별 의료폐기물 발생량 및 처리 현황

(단위 : 톤/년)

구분				전년이월량	'15년도 발생량	자가처리			위탁처리			최종보관량
관할청	시·도	업종	폐기물명			소각	멸균분쇄	기타	소각	멸균분쇄	재활용	
총합계				703.3	203,261.0	368.4	861.1	17,326.9	184,831.5	0.0	19.2	557.2
한강청	서울특별시	합계		223.3	97,277.4	342.1	861.1	3,227.1	92,812.5	0.0	15.9	242.0
		합계		122.8	54,305.7	1.6	0.0	1,775.5	52,527.0	0.0	0.2	124.2
		기타	소계	3.0	8,451.9	0.0	0.0	0.0	8,450.5	0.0	0.0	4.4
			격리의료폐기물	0.0	182.6	0.0	0.0	0.0	182.5	0.0	0.0	0.1
			병리계폐기물	0.4	453.6	0.0	0.0	0.0	453.6	0.0	0.0	0.4
			생물화학폐기물	0.0	33.7	0.0	0.0	0.0	33.7	0.0	0.0	0.0
			손상성폐기물	0.0	26.1	0.0	0.0	0.0	26.1	0.0	0.0	0.0
			일반의료폐기물	2.6	7,415.9	0.0	0.0	0.0	7,414.7	0.0	0.0	3.8
			조직물류폐기물	0.0	95.5	0.0	0.0	0.0	95.5	0.0	0.0	0.0
			혈액오염폐기물	0.0	244.5	0.0	0.0	0.0	244.4	0.0	0.0	0.1
		노인요양시설	소계	25.4	1,472.4	0.0	0.0	0.0	1,497.8	0.0	0.0	0.0
			격리의료폐기물	0.0	0.6	0.0	0.0	0.0	0.6	0.0	0.0	0.0
			병리계폐기물	0.0	1.0	0.0	0.0	0.0	1.0	0.0	0.0	0.0
			손상성폐기물	0.1	6.9	0.0	0.0	0.0	7.0	0.0	0.0	0.0
			일반의료폐기물	25.3	1,463.2	0.0	0.0	0.0	1,488.5	0.0	0.0	0.0
			조직물류폐기물	0.0	0.1	0.0	0.0	0.0	0.1	0.0	0.0	0.0
			혈액오염폐기물	0.0	0.6	0.0	0.0	0.0	0.6	0.0	0.0	0.0
동물병원	소계	0.0	108.0	0.0	0.0	0.0	107.9	0.0	0.0	0.1		
	병리계폐기물	0.0	0.1	0.0	0.0	0.0	0.1	0.0	0.0	0.0		

(단위 : 톤/년)

구분				전년이월량	'15년도 발생량	자가처리			위탁처리			최종보관량
관할청	시·도	업종	폐기물명			소각	멸균분쇄	기타	소각	멸균분쇄	재활용	
한강청	서울특별시	동물병원	손상성폐기물	0.0	6.5	0.0	0.0	0.0	6.5	0.0	0.0	0.0
			일반의료폐기물	0.0	79.7	0.0	0.0	0.0	79.6	0.0	0.0	0.1
			조식물류폐기물	0.0	21.7	0.0	0.0	0.0	21.7	0.0	0.0	0.0
		병원	소계	17.4	9,735.9	0.0	0.0	170.6	9,563.1	0.0	0.2	19.4
			격리의료폐기물	0.0	409.2	0.0	0.0	0.0	409.1	0.0	0.0	0.1
			병리계폐기물	0.0	515.7	0.0	0.0	0.0	510.1	0.0	0.0	5.6
			생물화학폐기물	0.0	99.9	0.0	0.0	0.0	99.9	0.0	0.0	0.0
			손상성폐기물	0.0	124.2	0.0	0.0	0.0	124.1	0.0	0.0	0.1
			일반의료폐기물	17.4	7,065.2	0.0	0.0	0.0	7,069.0	0.0	0.0	13.6
			조식물류폐기물	0.0	247.8	0.0	0.0	170.6	77.2	0.0	0.0	0.0
			태반	0.0	0.2	0.0	0.0	0.0	0.0	0.0	0.2	0.0
			혈액오염폐기물	0.0	1,273.7	0.0	0.0	0.0	1,273.7	0.0	0.0	0.0
		보건(지)소 및 보건진료소	소계	1.5	849.5	0.0	0.0	0.0	846.3	0.0	0.0	4.7
			격리의료폐기물	0.0	7.2	0.0	0.0	0.0	5.5	0.0	0.0	1.7
			병리계폐기물	0.0	33.7	0.0	0.0	0.0	33.7	0.0	0.0	0.0
			생물화학폐기물	0.0	0.5	0.0	0.0	0.0	0.5	0.0	0.0	0.0
			손상성폐기물	0.0	20.5	0.0	0.0	0.0	20.5	0.0	0.0	0.0
			일반의료폐기물	1.0	486.5	0.0	0.0	0.0	485.0	0.0	0.0	2.5
			조식물류폐기물	0.5	6.4	0.0	0.0	0.0	6.4	0.0	0.0	0.5
			혈액오염폐기물	0.0	294.7	0.0	0.0	0.0	294.7	0.0	0.0	0.0
		시험연구기관	소계	0.0	413.1	0.0	0.0	0.0	413.1	0.0	0.0	0.0
			병리계폐기물	0.0	208.5	0.0	0.0	0.0	208.5	0.0	0.0	0.0

(단위 : 톤/년)

구분				전년이월량	'15년도 발생량	자가처리			위탁처리			최종보관량
관할청	시·도	업종	폐기물명			소각	멸균분쇄	기타	소각	멸균분쇄	재활용	
한강청	서울특별시	시험연구기관	생물화학폐기물	0.0	14.8	0.0	0.0	0.0	14.8	0.0	0.0	0.0
			손상성폐기물	0.0	2.6	0.0	0.0	0.0	2.6	0.0	0.0	0.0
			일반의료폐기물	0.0	173.7	0.0	0.0	0.0	173.7	0.0	0.0	0.0
			조직물류폐기물	0.0	12.4	0.0	0.0	0.0	12.4	0.0	0.0	0.0
			혈액오염폐기물	0.0	1.1	0.0	0.0	0.0	1.1	0.0	0.0	0.0
		의원	소계	1.5	5,114.2	0.0	0.0	0.0	5,103.4	0.0	0.0	12.3
			격리의료폐기물	0.0	0.0	0.0	0.0	0.0	0.0	0.0	0.0	0.0
			병리계폐기물	0.6	837.8	0.0	0.0	0.0	826.8	0.0	0.0	11.6
			생물화학폐기물	0.0	2.5	0.0	0.0	0.0	2.5	0.0	0.0	0.0
			손상성폐기물	0.0	266.0	0.0	0.0	0.0	266.0	0.0	0.0	0.0
			일반의료폐기물	0.4	3,153.6	0.0	0.0	0.0	3,153.6	0.0	0.0	0.4
			조직물류폐기물	0.2	84.1	0.0	0.0	0.0	84.1	0.0	0.0	0.2
			태반	0.0	0.0	0.0	0.0	0.0	0.0	0.0	0.0	0.0
			혈액오염폐기물	0.3	770.2	0.0	0.0	0.0	770.4	0.0	0.0	0.1
		장례식장	소계	0.1	57.5	0.0	0.0	0.0	57.5	0.0	0.0	0.1
			일반의료폐기물	0.1	57.5	0.0	0.0	0.0	57.5	0.0	0.0	0.1
		종합병원	소계	73.9	28,103.2	1.6	0.0	1,604.9	26,487.4	0.0	0.0	83.2
			격리의료폐기물	0.1	292.8	0.0	0.0	0.0	292.5	0.0	0.0	0.4
			병리계폐기물	6.7	1,344.0	0.3	0.0	101.2	1,244.9	0.0	0.0	4.3
			생물화학폐기물	0.2	161.7	0.0	0.0	2.6	158.9	0.0	0.0	0.4
			손상성폐기물	0.9	576.9	0.0	0.0	0.0	576.9	0.0	0.0	0.9
			일반의료폐기물	58.0	21,817.8	0.0	0.0	0.0	21,812.4	0.0	0.0	63.4

(단위 : 톤/년)

구분				전년이월량	'15년도 발생량	자가처리			위탁처리			최종보관량	
관할청	시·도	업종	폐기물명			소각	멸균분쇄	기타	소각	멸균분쇄	재활용		
한강청	서울특별시	종합병원	조식물류폐기물	1.9	1,020.5	1.3	0.0	814.1	201.5	0.0	0.0	5.5	
			혈액오염폐기물	6.1	2,889.5	0.0	0.0	687.0	2,200.3	0.0	0.0	8.3	
	인천광역시	합계			19.2	8,149.2	0.0	0.0	4.4	8,140.7	0.0	3.3	20.0
		기타	소계		1.5	1,149.9	0.0	0.0	0.0	1,149.6	0.0	0.3	1.5
			병리계폐기물		0.0	499.8	0.0	0.0	0.0	499.8	0.0	0.0	0.0
			생물화학폐기물		0.0	38.6	0.0	0.0	0.0	38.6	0.0	0.0	0.0
			손상성폐기물		0.0	20.0	0.0	0.0	0.0	20.0	0.0	0.0	0.0
			일반의료폐기물		0.9	516.0	0.0	0.0	0.0	516.0	0.0	0.0	0.9
			조식물류폐기물		0.0	37.0	0.0	0.0	0.0	37.0	0.0	0.0	0.0
			태반		0.0	0.3	0.0	0.0	0.0	0.0	0.0	0.3	0.0
			혈액오염폐기물		0.6	38.2	0.0	0.0	0.0	38.2	0.0	0.0	0.6
		노인요양시설	소계		1.1	563.7	0.0	0.0	0.0	563.6	0.0	0.0	1.2
			병리계폐기물		0.0	0.1	0.0	0.0	0.0	0.1	0.0	0.0	0.0
			손상성폐기물		0.0	3.3	0.0	0.0	0.0	3.3	0.0	0.0	0.0
			일반의료폐기물		1.1	555.6	0.0	0.0	0.0	555.5	0.0	0.0	1.2
			조식물류폐기물		0.0	0.0	0.0	0.0	0.0	0.0	0.0	0.0	0.0
			혈액오염폐기물		0.0	4.7	0.0	0.0	0.0	4.7	0.0	0.0	0.0
		동물병원	소계		0.0	31.9	0.0	0.0	0.0	31.9	0.0	0.0	0.0
			손상성폐기물		0.0	1.1	0.0	0.0	0.0	1.1	0.0	0.0	0.0
	일반의료폐기물			0.0	11.0	0.0	0.0	0.0	11.0	0.0	0.0	0.0	
	조식물류폐기물			0.0	19.8	0.0	0.0	0.0	19.8	0.0	0.0	0.0	
	혈액오염폐기물			0.0	0.0	0.0	0.0	0.0	0.0	0.0	0.0	0.0	

(단위 : 톤/년)

구분				전년이월량	'15년도 발생량	자가처리			위탁처리			최종보관량
관할청	시·도	업종	폐기물명			소각	멸균분쇄	기타	소각	멸균분쇄	재활용	
한강청	인천광역시	병원	소계	3.0	1,435.3	0.0	0.0	0.0	1,432.5	0.0	2.8	3.0
			격리의료폐기물	0.0	0.0	0.0	0.0	0.0	0.0	0.0	0.0	0.0
			병리계폐기물	0.4	13.3	0.0	0.0	0.0	13.3	0.0	0.0	0.0
			생물화학폐기물	0.0	0.0	0.0	0.0	0.0	0.0	0.0	0.0	0.0
			손상성폐기물	0.0	15.8	0.0	0.0	0.0	15.8	0.0	0.0	0.0
			일반의료폐기물	2.4	1,348.1	0.0	0.0	0.0	1,348.1	0.0	0.0	0.0
			조직물류폐기물	0.0	1.0	0.0	0.0	0.0	1.0	0.0	0.0	0.0
			태반	0.0	2.8	0.0	0.0	0.0	0.0	0.0	0.0	2.8
			혈액오염폐기물	0.2	54.3	0.0	0.0	0.0	54.3	0.0	0.0	0.0
		보건(지)소 및 보건진료소	소계	0.0	35.5	0.0	0.0	0.0	35.5	0.0	0.0	0.0
			격리의료폐기물	0.0	0.0	0.0	0.0	0.0	0.0	0.0	0.0	0.0
			병리계폐기물	0.0	6.5	0.0	0.0	0.0	6.5	0.0	0.0	0.0
			손상성폐기물	0.0	3.1	0.0	0.0	0.0	3.1	0.0	0.0	0.0
			일반의료폐기물	0.0	25.7	0.0	0.0	0.0	25.7	0.0	0.0	0.0
			조직물류폐기물	0.0	0.2	0.0	0.0	0.0	0.2	0.0	0.0	0.0
			혈액오염폐기물	0.0	0.0	0.0	0.0	0.0	0.0	0.0	0.0	0.0
		시험연구기관	소계	0.0	22.4	0.0	0.0	0.0	22.4	0.0	0.0	0.0
			병리계폐기물	0.0	19.0	0.0	0.0	0.0	19.0	0.0	0.0	0.0
			손상성폐기물	0.0	0.1	0.0	0.0	0.0	0.1	0.0	0.0	0.0
			일반의료폐기물	0.0	2.6	0.0	0.0	0.0	2.6	0.0	0.0	0.0
			조직물류폐기물	0.0	0.7	0.0	0.0	0.0	0.7	0.0	0.0	0.0
		의원	소계	0.7	532.0	0.0	0.0	0.0	530.9	0.0	0.2	1.6

(단위 : 톤/년)

구분				전년이월량	'15년도 발생량	자가처리			위탁처리			최종보관량	
관할청	시·도	업종	폐기물명			소각	멸균분쇄	기타	소각	멸균분쇄	재활용		
한강청	인천광역시	의원	격리의료폐기물	0.0	0.2	0.0	0.0	0.0	0.2	0.0	0.0	0.0	
			병리계폐기물	0.0	24.8	0.0	0.0	0.0	24.7	0.0	0.0	0.1	
			손상성폐기물	0.0	37.3	0.0	0.0	0.0	37.2	0.0	0.0	0.1	
			일반의료폐기물	0.4	347.6	0.0	0.0	0.0	347.1	0.0	0.0	0.9	
			조직물류폐기물	0.0	8.2	0.0	0.0	0.0	8.2	0.0	0.0	0.0	
			태반	0.0	0.2	0.0	0.0	0.0	0.0	0.0	0.2	0.0	
			혈액오염폐기물	0.3	113.7	0.0	0.0	0.0	113.5	0.0	0.0	0.5	
		장례식장	소계	0.0	10.7	0.0	0.0	0.0	10.7	0.0	0.0	0.0	
			손상성폐기물	0.0	0.0	0.0	0.0	0.0	0.0	0.0	0.0	0.0	
			일반의료폐기물	0.0	10.7	0.0	0.0	0.0	10.7	0.0	0.0	0.0	
		종합병원	소계	12.9	4,367.8	0.0	0.0	4.4	4,363.6	0.0	0.0	12.7	
			격리의료폐기물	0.0	85.6	0.0	0.0	0.0	85.5	0.0	0.0	0.1	
			병리계폐기물	1.3	259.6	0.0	0.0	1.2	258.6	0.0	0.0	1.1	
			생물화학폐기물	0.2	48.4	0.0	0.0	0.0	48.5	0.0	0.0	0.1	
			손상성폐기물	0.1	54.7	0.0	0.0	0.0	54.7	0.0	0.0	0.1	
			일반의료폐기물	10.7	3,535.2	0.0	0.0	0.0	3,535.6	0.0	0.0	10.3	
			조직물류폐기물	0.0	16.0	0.0	0.0	3.2	12.8	0.0	0.0	0.0	
	혈액오염폐기물		0.6	368.3	0.0	0.0	0.0	367.9	0.0	0.0	1.0		
	경기도	합계			81.3	34,822.5	340.5	861.1	1,447.2	32,144.8	0.0	12.4	97.8
		교도소	소계		0.0	0.2	0.0	0.0	0.0	0.2	0.0	0.0	0.0
			손상성폐기물		0.0	0.0	0.0	0.0	0.0	0.0	0.0	0.0	0.0
			일반의료폐기물		0.0	0.2	0.0	0.0	0.0	0.2	0.0	0.0	0.0

(단위 : 톤/년)

구분				전년이월량	'15년도 발생량	자가처리			위탁처리			최종보관량
관할청	시·도	업종	폐기물명			소각	멸균분쇄	기타	소각	멸균분쇄	재활용	
한강청	경기도	기타	소계	9.2	4,764.1	0.0	0.0	0.0	4,764.5	0.0	0.0	8.8
			격리의료폐기물	0.0	10.8	0.0	0.0	0.0	10.8	0.0	0.0	0.0
			병리계폐기물	0.1	900.8	0.0	0.0	0.0	900.9	0.0	0.0	0.0
			생물화학폐기물	0.0	42.1	0.0	0.0	0.0	42.1	0.0	0.0	0.0
			손상성폐기물	0.4	51.0	0.0	0.0	0.0	51.0	0.0	0.0	0.4
			일반의료폐기물	8.2	3,286.4	0.0	0.0	0.0	3,286.5	0.0	0.0	8.1
			조직물류폐기물	0.1	183.5	0.0	0.0	0.0	183.6	0.0	0.0	0.0
			혈액오염폐기물	0.4	289.5	0.0	0.0	0.0	289.6	0.0	0.0	0.3
		노인요양시설	소계	3.2	2,597.0	126.7	0.0	0.0	2,473.5	0.0	0.0	0.0
			격리의료폐기물	0.0	1.0	0.0	0.0	0.0	1.0	0.0	0.0	0.0
			병리계폐기물	0.0	3.2	0.0	0.0	0.0	3.2	0.0	0.0	0.0
			손상성폐기물	0.0	13.1	0.0	0.0	0.0	13.1	0.0	0.0	0.0
			일반의료폐기물	3.2	2,570.3	126.7	0.0	0.0	2,446.8	0.0	0.0	0.0
			조직물류폐기물	0.0	0.1	0.0	0.0	0.0	0.1	0.0	0.0	0.0
			혈액오염폐기물	0.0	9.3	0.0	0.0	0.0	9.3	0.0	0.0	0.0
		동물병원	소계	0.0	93.7	0.0	0.0	0.0	93.7	0.0	0.0	0.0
			병리계폐기물	0.0	0.0	0.0	0.0	0.0	0.0	0.0	0.0	0.0
			손상성폐기물	0.0	3.9	0.0	0.0	0.0	3.9	0.0	0.0	0.0
			일반의료폐기물	0.0	53.8	0.0	0.0	0.0	53.8	0.0	0.0	0.0
			조직물류폐기물	0.0	36.0	0.0	0.0	0.0	36.0	0.0	0.0	0.0
		병원	소계	23.5	7,694.6	0.0	0.0	0.0	7,653.1	0.0	12.0	53.0
			격리의료폐기물	0.0	6.1	0.0	0.0	0.0	6.1	0.0	0.0	0.0

(단위 : 톤/년)

구분				전년이월량	'15년도 발생량	자가처리			위탁처리			최종보관량
관할청	시·도	업종	폐기물명			소각	멸균분쇄	기타	소각	멸균분쇄	재활용	
한강청	경기도	병원	병리계폐기물	0.0	111.2	0.0	0.0	0.0	110.7	0.0	0.0	0.5
			생물화학폐기물	0.0	3.9	0.0	0.0	0.0	3.9	0.0	0.0	0.0
			손상성폐기물	0.0	89.9	0.0	0.0	0.0	89.8	0.0	0.0	0.1
			일반의료폐기물	22.8	7,199.3	0.0	0.0	0.0	7,170.9	0.0	0.0	51.2
			조직물류폐기물	0.0	44.6	0.0	0.0	0.0	44.6	0.0	0.0	0.0
			태반	0.0	12.0	0.0	0.0	0.0	0.0	0.0	12.0	0.0
			혈액오염폐기물	0.7	227.6	0.0	0.0	0.0	227.1	0.0	0.0	1.2
		보건(지)소 및 보건진료소	소계	0.0	420.1	0.0	0.0	0.0	420.1	0.0	0.0	0.0
			격리의료폐기물	0.0	0.1	0.0	0.0	0.0	0.1	0.0	0.0	0.0
			병리계폐기물	0.0	189.6	0.0	0.0	0.0	189.6	0.0	0.0	0.0
			생물화학폐기물	0.0	0.2	0.0	0.0	0.0	0.2	0.0	0.0	0.0
			손상성폐기물	0.0	17.5	0.0	0.0	0.0	17.5	0.0	0.0	0.0
			일반의료폐기물	0.0	170.2	0.0	0.0	0.0	170.2	0.0	0.0	0.0
			조직물류폐기물	0.0	5.1	0.0	0.0	0.0	5.1	0.0	0.0	0.0
			혈액오염폐기물	0.0	37.4	0.0	0.0	0.0	37.4	0.0	0.0	0.0
		시험연구기관	소계	6.0	408.8	0.0	0.0	0.0	414.8	0.0	0.0	0.0
			병리계폐기물	0.0	208.8	0.0	0.0	0.0	208.8	0.0	0.0	0.0
			생물화학폐기물	0.0	3.8	0.0	0.0	0.0	3.8	0.0	0.0	0.0
			손상성폐기물	0.0	2.2	0.0	0.0	0.0	2.2	0.0	0.0	0.0
			일반의료폐기물	6.0	152.4	0.0	0.0	0.0	158.4	0.0	0.0	0.0
			조직물류폐기물	0.0	41.4	0.0	0.0	0.0	41.4	0.0	0.0	0.0
			혈액오염폐기물	0.0	0.2	0.0	0.0	0.0	0.2	0.0	0.0	0.0

(단위 : 톤/년)

구분				전년이월량	'15년도 발생량	자가처리			위탁처리			최종보관량		
관할청	시·도	업종	폐기물명			소각	멸균분쇄	기타	소각	멸균분쇄	재활용			
한강청	경기도	의원	소계	1.2	4,127.5	0.0	0.0	0.0	4,127.5	0.0	0.4	0.8		
			격리의료폐기물	0.0	0.0	0.0	0.0	0.0	0.0	0.0	0.0	0.0	0.0	
			병리계폐기물	0.0	499.8	0.0	0.0	0.0	499.8	0.0	0.0	0.0	0.0	
			생물화학폐기물	0.0	5.6	0.0	0.0	0.0	5.6	0.0	0.0	0.0	0.0	
			손상성폐기물	0.0	157.1	0.0	0.0	0.0	157.0	0.0	0.0	0.0	0.1	
			일반의료폐기물	1.2	2,671.0	0.0	0.0	0.0	2,671.5	0.0	0.0	0.0	0.7	
			조직물류폐기물	0.0	69.0	0.0	0.0	0.0	69.0	0.0	0.0	0.0	0.0	
			태반	0.0	0.4	0.0	0.0	0.0	0.0	0.0	0.0	0.4	0.0	
			혈액오염폐기물	0.0	724.6	0.0	0.0	0.0	724.6	0.0	0.0	0.0	0.0	
		장례식장	소계	0.0	62.3	0.0	0.0	0.0	62.3	0.0	0.0	0.0	0.0	
			손상성폐기물	0.0	0.0	0.0	0.0	0.0	0.0	0.0	0.0	0.0	0.0	
			일반의료폐기물	0.0	62.3	0.0	0.0	0.0	62.3	0.0	0.0	0.0	0.0	
		종합병원	소계	38.2	14,654.2	213.8	861.1	1,447.2	12,135.1	0.0	0.0	0.0	35.2	
			격리의료폐기물	0.3	183.8	0.0	0.0	0.0	183.6	0.0	0.0	0.0	0.5	
			병리계폐기물	3.6	648.8	0.0	43.0	90.6	515.9	0.0	0.0	0.0	2.9	
			생물화학폐기물	2.2	211.5	0.0	0.0	0.0	211.9	0.0	0.0	0.0	1.8	
			손상성폐기물	0.5	318.1	0.0	103.8	0.0	214.5	0.0	0.0	0.0	0.3	
			일반의료폐기물	28.4	10,368.6	213.8	714.3	0.0	9,444.3	0.0	0.0	0.0	24.6	
			조직물류폐기물	0.9	613.2	0.0	0.0	534.3	79.1	0.0	0.0	0.0	0.7	
			혈액오염폐기물	2.3	2,310.2	0.0	0.0	822.3	1,485.8	0.0	0.0	0.0	4.4	
		낙동강청	합계			383.4	43,329.7	25.0	0.0	13,266.0	30,298.9	0.0	0.1	123.1
			부산광역시	합계			43.5	15,302.2	25.0	0.0	0.0	15,269.7	0.0	0.1

(단위 : 톤/년)

구분				전년이월량	'15년도 발생량	자가처리			위탁처리			최종보관량
관할청	시·도	업종	폐기물명			소각	멸균분쇄	기타	소각	멸균분쇄	재활용	
낙동강청	부산광역시	기타	소계	8.5	3,971.5	25.0	0.0	0.0	3,946.7	0.0	0.1	8.2
			격리의료폐기물	0.0	1.7	0.0	0.0	0.0	1.7	0.0	0.0	0.0
			병리계폐기물	4.6	84.3	0.0	0.0	0.0	84.4	0.0	0.0	4.5
			생물화학폐기물	0.0	62.6	0.0	0.0	0.0	62.6	0.0	0.0	0.0
			손상성폐기물	2.0	94.5	0.0	0.0	0.0	94.5	0.0	0.0	2.0
			일반의료폐기물	1.8	3,444.7	0.0	0.0	0.0	3,444.8	0.0	0.0	1.7
			조직물류폐기물	0.0	120.6	25.0	0.0	0.0	95.6	0.0	0.0	0.0
			태반	0.0	0.1	0.0	0.0	0.0	0.0	0.0	0.1	0.0
			혈액오염폐기물	0.1	163.0	0.0	0.0	0.0	163.1	0.0	0.0	0.0
		노인요양시설	소계	19.2	2,150.7	0.0	0.0	0.0	2,150.4	0.0	0.0	19.5
			격리의료폐기물	0.0	0.5	0.0	0.0	0.0	0.5	0.0	0.0	0.0
			병리계폐기물	0.0	1.8	0.0	0.0	0.0	1.8	0.0	0.0	0.0
			생물화학폐기물	0.1	0.7	0.0	0.0	0.0	0.7	0.0	0.0	0.1
			손상성폐기물	0.0	6.9	0.0	0.0	0.0	6.9	0.0	0.0	0.0
			일반의료폐기물	19.1	2,128.0	0.0	0.0	0.0	2,127.7	0.0	0.0	19.4
			조직물류폐기물	0.0	4.8	0.0	0.0	0.0	4.8	0.0	0.0	0.0
			혈액오염폐기물	0.0	8.0	0.0	0.0	0.0	8.0	0.0	0.0	0.0
		동물병원	소계	0.0	8.7	0.0	0.0	0.0	8.7	0.0	0.0	0.0
			손상성폐기물	0.0	0.0	0.0	0.0	0.0	0.0	0.0	0.0	0.0
			일반의료폐기물	0.0	0.3	0.0	0.0	0.0	0.3	0.0	0.0	0.0
			조직물류폐기물	0.0	8.4	0.0	0.0	0.0	8.4	0.0	0.0	0.0
		병원	소계	0.6	3,134.0	0.0	0.0	0.0	3,126.3	0.0	0.0	8.3

(단위 : 톤/년)

구분				전년이월량	'15년도 발생량	자가처리			위탁처리			최종보관량
관할청	시·도	업종	폐기물명			소각	멸균분쇄	기타	소각	멸균분쇄	재활용	
낙동강청	부산광역시	의원	병리계폐기물	0.0	54.1	0.0	0.0	0.0	54.1	0.0	0.0	0.0
			생물화학폐기물	0.0	1.1	0.0	0.0	0.0	1.1	0.0	0.0	0.0
			손상성폐기물	0.0	41.9	0.0	0.0	0.0	41.9	0.0	0.0	0.0
			일반의료폐기물	0.0	456.0	0.0	0.0	0.0	455.8	0.0	0.0	0.2
			조직물류폐기물	0.0	14.5	0.0	0.0	0.0	14.5	0.0	0.0	0.0
			혈액오염폐기물	0.0	76.6	0.0	0.0	0.0	76.6	0.0	0.0	0.0
		장례식장	소계	0.0	7.5	0.0	0.0	0.0	7.5	0.0	0.0	0.0
			일반의료폐기물	0.0	7.5	0.0	0.0	0.0	7.5	0.0	0.0	0.0
		종합병원	소계	15.1	5,179.0	0.0	0.0	0.0	5,179.5	0.0	0.0	14.6
			격리의료폐기물	0.1	91.8	0.0	0.0	0.0	91.8	0.0	0.0	0.1
			병리계폐기물	0.5	192.8	0.0	0.0	0.0	192.8	0.0	0.0	0.5
			생물화학폐기물	0.5	264.2	0.0	0.0	0.0	263.2	0.0	0.0	1.5
			손상성폐기물	0.5	124.3	0.0	0.0	0.0	124.2	0.0	0.0	0.6
			일반의료폐기물	12.5	3,980.9	0.0	0.0	0.0	3,983.1	0.0	0.0	10.3
	조직물류폐기물		0.6	158.8	0.0	0.0	0.0	158.4	0.0	0.0	1.0	
	혈액오염폐기물		0.4	366.2	0.0	0.0	0.0	366.0	0.0	0.0	0.6	
	울산광역시	합계		331.8	3,867.8	0.0	0.0	0.0	4,136.6	0.0	0.0	63.0
		기타	소계	0.8	928.1	0.0	0.0	0.0	927.9	0.0	0.0	1.0
			격리의료폐기물	0.0	0.1	0.0	0.0	0.0	0.1	0.0	0.0	0.0
			병리계폐기물	0.0	34.8	0.0	0.0	0.0	34.6	0.0	0.0	0.2
			생물화학폐기물	0.0	15.3	0.0	0.0	0.0	15.3	0.0	0.0	0.0
			손상성폐기물	0.3	59.2	0.0	0.0	0.0	59.2	0.0	0.0	0.3

(단위 : 톤/년)

구분				전년이월량	'15년도 발생량	자가처리			위탁처리			최종보관량	
관할청	시·도	업종	폐기물명			소각	멸균분쇄	기타	소각	멸균분쇄	재활용		
낙동강청	울산광역시	기타	일반의료폐기물	0.5	730.8	0.0	0.0	0.0	730.8	0.0	0.0	0.5	
			조직물류폐기물	0.0	22.5	0.0	0.0	0.0	22.5	0.0	0.0	0.0	
			혈액오염폐기물	0.0	65.4	0.0	0.0	0.0	65.4	0.0	0.0	0.0	
		노인요양시설	소계	0.0	1,116.8	0.0	0.0	0.0	1,116.8	0.0	0.0	0.0	0.0
			병리계폐기물	0.0	34.7	0.0	0.0	0.0	34.7	0.0	0.0	0.0	0.0
			생물화학폐기물	0.0	0.3	0.0	0.0	0.0	0.3	0.0	0.0	0.0	0.0
			손상성폐기물	0.0	7.5	0.0	0.0	0.0	7.5	0.0	0.0	0.0	0.0
			일반의료폐기물	0.0	1,067.2	0.0	0.0	0.0	1,067.2	0.0	0.0	0.0	0.0
			조직물류폐기물	0.0	4.2	0.0	0.0	0.0	4.2	0.0	0.0	0.0	0.0
			혈액오염폐기물	0.0	2.9	0.0	0.0	0.0	2.9	0.0	0.0	0.0	0.0
			소계	0.0	0.8	0.0	0.0	0.0	0.8	0.0	0.0	0.0	0.0
		동물병원	조직물류폐기물	0.0	0.8	0.0	0.0	0.0	0.8	0.0	0.0	0.0	0.0
			소계	0.3	414.8	0.0	0.0	0.0	414.8	0.0	0.0	0.0	0.3
		병원	병리계폐기물	0.0	6.0	0.0	0.0	0.0	6.0	0.0	0.0	0.0	0.0
			생물화학폐기물	0.0	2.7	0.0	0.0	0.0	2.7	0.0	0.0	0.0	0.0
			손상성폐기물	0.0	8.3	0.0	0.0	0.0	8.3	0.0	0.0	0.0	0.0
			일반의료폐기물	0.3	392.8	0.0	0.0	0.0	392.8	0.0	0.0	0.0	0.3
			조직물류폐기물	0.0	3.9	0.0	0.0	0.0	3.9	0.0	0.0	0.0	0.0
			혈액오염폐기물	0.0	1.1	0.0	0.0	0.0	1.1	0.0	0.0	0.0	0.0
			소계	6.0	303.4	0.0	0.0	0.0	250.9	0.0	0.0	0.0	58.5
		의원	격리의료폐기물	0.0	0.0	0.0	0.0	0.0	0.0	0.0	0.0	0.0	0.0
			병리계폐기물	0.0	3.6	0.0	0.0	0.0	3.6	0.0	0.0	0.0	0.0
			소계	0.0	3.6	0.0	0.0	0.0	3.6	0.0	0.0	0.0	0.0

(단위 : 톤/년)

구분				전년이월량	'15년도 발생량	자가처리			위탁처리			최종보관량	
관할청	시·도	업종	폐기물명			소각	멸균분쇄	기타	소각	멸균분쇄	재활용		
낙동강청	울산광역시	의원	손상성폐기물	0.5	9.2	0.0	0.0	0.0	4.9	0.0	0.0	4.8	
			일반의료폐기물	5.5	267.0	0.0	0.0	0.0	218.8	0.0	0.0	53.7	
			조직물류폐기물	0.0	1.1	0.0	0.0	0.0	1.1	0.0	0.0	0.0	
			혈액오염폐기물	0.0	22.5	0.0	0.0	0.0	22.5	0.0	0.0	0.0	
		장례식장	소계	0.0	0.7	0.0	0.0	0.0	0.7	0.0	0.0	0.0	
			일반의료폐기물	0.0	0.7	0.0	0.0	0.0	0.7	0.0	0.0	0.0	
		종합병원	소계	324.7	1,103.2	0.0	0.0	0.0	1,424.7	0.0	0.0	3.2	
			격리의료폐기물	0.2	11.8	0.0	0.0	0.0	12.0	0.0	0.0	0.0	
			병리계폐기물	16.7	137.6	0.0	0.0	0.0	153.7	0.0	0.0	0.6	
			생물화학폐기물	3.3	445.7	0.0	0.0	0.0	447.1	0.0	0.0	1.9	
			손상성폐기물	13.2	30.2	0.0	0.0	0.0	43.4	0.0	0.0	0.0	
			일반의료폐기물	281.9	345.1	0.0	0.0	0.0	626.7	0.0	0.0	0.3	
			조직물류폐기물	0.6	53.0	0.0	0.0	0.0	53.5	0.0	0.0	0.1	
		혈액오염폐기물	8.8	79.8	0.0	0.0	0.0	88.3	0.0	0.0	0.3		
	경상남도	합계			8.1	24,159.7	0.0	0.0	13,266.0	10,892.6	0.0	0.0	9.2
		기타	소계		0.0	1,096.2	0.0	0.0	0.0	1,096.2	0.0	0.0	0.0
			격리의료폐기물		0.0	0.1	0.0	0.0	0.0	0.1	0.0	0.0	0.0
			병리계폐기물		0.0	153.9	0.0	0.0	0.0	153.9	0.0	0.0	0.0
			생물화학폐기물		0.0	4.5	0.0	0.0	0.0	4.5	0.0	0.0	0.0
			손상성폐기물		0.0	36.6	0.0	0.0	0.0	36.6	0.0	0.0	0.0
			일반의료폐기물		0.0	780.3	0.0	0.0	0.0	780.3	0.0	0.0	0.0
조직물류폐기물				0.0	42.9	0.0	0.0	0.0	42.9	0.0	0.0	0.0	

(단위 : 톤/년)

구분				전년이월량	'15년도 발생량	자가처리			위탁처리			최종보관량
관할청	시·도	업종	폐기물명			소각	멸균분쇄	기타	소각	멸균분쇄	재활용	
낙동강청	경상남도	보건(지)소 및 보건진료소	손상성폐기물	0.0	6.8	0.0	0.0	0.0	6.8	0.0	0.0	0.0
			일반의료폐기물	0.0	21.0	0.0	0.0	0.0	20.9	0.0	0.0	0.1
			조직물류폐기물	0.0	0.8	0.0	0.0	0.0	0.8	0.0	0.0	0.0
			혈액오염폐기물	0.0	0.0	0.0	0.0	0.0	0.0	0.0	0.0	0.0
		시험연구기관	소계	0.0	15.2	0.0	0.0	0.0	15.2	0.0	0.0	0.0
			병리계폐기물	0.0	5.9	0.0	0.0	0.0	5.9	0.0	0.0	0.0
			생물화학폐기물	0.0	1.0	0.0	0.0	0.0	1.0	0.0	0.0	0.0
			손상성폐기물	0.0	0.1	0.0	0.0	0.0	0.1	0.0	0.0	0.0
			일반의료폐기물	0.0	1.3	0.0	0.0	0.0	1.3	0.0	0.0	0.0
			조직물류폐기물	0.0	6.9	0.0	0.0	0.0	6.9	0.0	0.0	0.0
		의원	소계	0.0	2,074.2	0.0	0.0	0.0	2,074.0	0.0	0.0	0.2
			격리의료폐기물	0.0	0.0	0.0	0.0	0.0	0.0	0.0	0.0	0.0
			병리계폐기물	0.0	39.0	0.0	0.0	0.0	39.0	0.0	0.0	0.0
			생물화학폐기물	0.0	0.6	0.0	0.0	0.0	0.6	0.0	0.0	0.0
			손상성폐기물	0.0	82.6	0.0	0.0	0.0	82.6	0.0	0.0	0.0
			일반의료폐기물	0.0	1,859.3	0.0	0.0	0.0	1,859.1	0.0	0.0	0.2
			조직물류폐기물	0.0	31.9	0.0	0.0	0.0	31.9	0.0	0.0	0.0
			혈액오염폐기물	0.0	60.8	0.0	0.0	0.0	60.8	0.0	0.0	0.0
		장례식장	소계	0.0	11.2	0.0	0.0	0.0	11.2	0.0	0.0	0.0
			병리계폐기물	0.0	0.0	0.0	0.0	0.0	0.0	0.0	0.0	0.0
			손상성폐기물	0.0	0.0	0.0	0.0	0.0	0.0	0.0	0.0	0.0
			일반의료폐기물	0.0	11.2	0.0	0.0	0.0	11.2	0.0	0.0	0.0

(단위 : 톤/년)

구분				전년이월량	'15년도 발생량	자가처리			위탁처리			최종보관량
관할청	시·도	업종	폐기물명			소각	멸균분쇄	기타	소각	멸균분쇄	재활용	
낙동강청	경상남도	종합병원	소계	7.1	16,587.9	0.0	0.0	13,266.0	3,321.6	0.0	0.0	7.4
			격리의료폐기물	0.0	23.2	0.0	0.0	0.0	23.2	0.0	0.0	0.0
			병리계폐기물	0.5	140.0	0.0	0.0	0.0	139.9	0.0	0.0	0.6
			생물화학폐기물	0.3	148.5	0.0	0.0	0.0	148.5	0.0	0.0	0.3
			손상성폐기물	0.5	64.6	0.0	0.0	0.0	64.6	0.0	0.0	0.5
			일반의료폐기물	3.6	2,000.6	0.0	0.0	0.0	2,000.9	0.0	0.0	3.3
			조직물류폐기물	0.9	82.5	0.0	0.0	0.0	82.4	0.0	0.0	1.0
			혈액오염폐기물	1.3	14,128.5	0.0	0.0	13,266.0	862.1	0.0	0.0	1.7
금강청	합계			17.8	16,051.8	0.0	0.0	272.5	15,701.6	0.0	2.1	93.4
	대전광역시	합계		6.2	6,793.1	0.0	0.0	203.3	6,528.5	0.0	2.1	65.4
		기타	소계	0.0	693.2	0.0	0.0	0.0	693.2	0.0	0.0	0.0
			병리계폐기물	0.0	282.1	0.0	0.0	0.0	282.1	0.0	0.0	0.0
			생물화학폐기물	0.0	11.2	0.0	0.0	0.0	11.2	0.0	0.0	0.0
			손상성폐기물	0.0	4.4	0.0	0.0	0.0	4.4	0.0	0.0	0.0
			일반의료폐기물	0.0	320.3	0.0	0.0	0.0	320.3	0.0	0.0	0.0
			조직물류폐기물	0.0	33.3	0.0	0.0	0.0	33.3	0.0	0.0	0.0
			혈액오염폐기물	0.0	41.9	0.0	0.0	0.0	41.9	0.0	0.0	0.0
		노인요양시설	소계	0.0	171.9	0.0	0.0	0.0	171.9	0.0	0.0	0.0
			병리계폐기물	0.0	0.5	0.0	0.0	0.0	0.5	0.0	0.0	0.0
			손상성폐기물	0.0	1.1	0.0	0.0	0.0	1.1	0.0	0.0	0.0
			일반의료폐기물	0.0	169.0	0.0	0.0	0.0	169.0	0.0	0.0	0.0
조직물류폐기물	0.0		1.3	0.0	0.0	0.0	1.3	0.0	0.0	0.0		

(단위 : 톤/년)

구분				전년이월량	'15년도 발생량	자가처리			위탁처리			최종보관량
관할청	시·도	업종	폐기물명			소각	멸균분쇄	기타	소각	멸균분쇄	재활용	
금강청	대전광역시	동물병원	소계	0.0	4.3	0.0	0.0	0.0	4.3	0.0	0.0	0.0
			손상성폐기물	0.0	0.5	0.0	0.0	0.0	0.5	0.0	0.0	0.0
			일반의료폐기물	0.0	2.3	0.0	0.0	0.0	2.3	0.0	0.0	0.0
			조직물류폐기물	0.0	1.5	0.0	0.0	0.0	1.5	0.0	0.0	0.0
		병원	소계	0.0	2,156.6	0.0	0.0	0.0	2,154.9	0.0	1.7	0.0
			격리의료폐기물	0.0	10.6	0.0	0.0	0.0	10.6	0.0	0.0	0.0
			병리계폐기물	0.0	18.8	0.0	0.0	0.0	18.8	0.0	0.0	0.0
			생물화학폐기물	0.0	1.8	0.0	0.0	0.0	1.8	0.0	0.0	0.0
			손상성폐기물	0.0	22.0	0.0	0.0	0.0	22.0	0.0	0.0	0.0
			일반의료폐기물	0.0	2,037.8	0.0	0.0	0.0	2,037.8	0.0	0.0	0.0
			조직물류폐기물	0.0	45.7	0.0	0.0	0.0	45.7	0.0	0.0	0.0
			태반	0.0	1.7	0.0	0.0	0.0	0.0	0.0	1.7	0.0
			혈액오염폐기물	0.0	18.2	0.0	0.0	0.0	18.2	0.0	0.0	0.0
		보건(지)소 및 보건진료소	소계	0.0	72.6	0.0	0.0	0.0	72.6	0.0	0.0	0.0
			병리계폐기물	0.0	10.9	0.0	0.0	0.0	10.9	0.0	0.0	0.0
			생물화학폐기물	0.0	0.5	0.0	0.0	0.0	0.5	0.0	0.0	0.0
			손상성폐기물	0.0	2.5	0.0	0.0	0.0	2.5	0.0	0.0	0.0
			일반의료폐기물	0.0	58.1	0.0	0.0	0.0	58.1	0.0	0.0	0.0
			조직물류폐기물	0.0	0.6	0.0	0.0	0.0	0.6	0.0	0.0	0.0
		시험연구기관	소계	0.0	469.9	0.0	0.0	0.0	469.9	0.0	0.0	0.0
			병리계폐기물	0.0	270.4	0.0	0.0	0.0	270.4	0.0	0.0	0.0
			생물화학폐기물	0.0	10.9	0.0	0.0	0.0	10.9	0.0	0.0	0.0

(단위 : 톤/년)

구분				전년이월량	'15년도 발생량	자가처리			위탁처리			최종보관량
관할청	시·도	업종	폐기물명			소각	멸균분쇄	기타	소각	멸균분쇄	재활용	
금강청	대전광역시	시험연구기관	손상성폐기물	0.0	2.7	0.0	0.0	0.0	2.7	0.0	0.0	0.0
			일반의료폐기물	0.0	139.7	0.0	0.0	0.0	139.7	0.0	0.0	0.0
			조직물류폐기물	0.0	46.2	0.0	0.0	0.0	46.2	0.0	0.0	0.0
			혈액오염폐기물	0.0	0.0	0.0	0.0	0.0	0.0	0.0	0.0	0.0
		의원	소계	0.0	584.0	0.0	0.0	0.0	583.6	0.0	0.4	0.0
			병리계폐기물	0.0	60.9	0.0	0.0	0.0	60.9	0.0	0.0	0.0
			생물화학폐기물	0.0	0.5	0.0	0.0	0.0	0.5	0.0	0.0	0.0
			손상성폐기물	0.0	39.0	0.0	0.0	0.0	39.0	0.0	0.0	0.0
			일반의료폐기물	0.0	459.5	0.0	0.0	0.0	459.5	0.0	0.0	0.0
			조직물류폐기물	0.0	18.7	0.0	0.0	0.0	18.7	0.0	0.0	0.0
			태반	0.0	0.4	0.0	0.0	0.0	0.0	0.0	0.4	0.0
			혈액오염폐기물	0.0	5.0	0.0	0.0	0.0	5.0	0.0	0.0	0.0
		장례식장	소계	0.0	13.3	0.0	0.0	0.0	13.3	0.0	0.0	0.0
			일반의료폐기물	0.0	13.3	0.0	0.0	0.0	13.3	0.0	0.0	0.0
		종합병원	소계	6.2	2,627.3	0.0	0.0	203.3	2,364.8	0.0	0.0	65.4
			격리의료폐기물	0.0	83.2	0.0	0.0	0.0	82.9	0.0	0.0	0.3
			병리계폐기물	0.0	228.6	0.0	0.0	16.0	211.6	0.0	0.0	1.0
			생물화학폐기물	0.2	52.4	0.0	0.0	0.0	51.1	0.0	0.0	1.5
			손상성폐기물	0.1	89.2	0.0	0.0	0.0	88.0	0.0	0.0	1.3
			일반의료폐기물	5.4	1,921.8	0.0	0.0	54.2	1,813.4	0.0	0.0	59.6
			조직물류폐기물	0.4	174.8	0.0	0.0	133.1	41.2	0.0	0.0	0.9
			혈액오염폐기물	0.1	77.3	0.0	0.0	0.0	76.6	0.0	0.0	0.8

(단위 : 톤/년)

구분				전년이월량	'15년도 발생량	자가처리			위탁처리			최종보관량	
관할청	시·도	업종	폐기물명			소각	멸균분쇄	기타	소각	멸균분쇄	재활용		
금강청	세종특별 자치시	합계		0.8	213.6	0.0	0.0	0.0	213.6	0.0	0.0	0.8	
		기타	소계	0.0	89.6	0.0	0.0	0.0	89.6	0.0	0.0	0.0	0.0
			병리계폐기물	0.0	5.7	0.0	0.0	0.0	5.7	0.0	0.0	0.0	0.0
			손상성폐기물	0.0	1.3	0.0	0.0	0.0	1.3	0.0	0.0	0.0	0.0
			일반의료폐기물	0.0	80.6	0.0	0.0	0.0	80.6	0.0	0.0	0.0	0.0
			조직물류폐기물	0.0	2.0	0.0	0.0	0.0	2.0	0.0	0.0	0.0	0.0
			혈액오염폐기물	0.0	0.0	0.0	0.0	0.0	0.0	0.0	0.0	0.0	0.0
		노인요양시설	소계	0.0	0.2	0.0	0.0	0.0	0.2	0.0	0.0	0.0	0.0
			손상성폐기물	0.0	0.0	0.0	0.0	0.0	0.0	0.0	0.0	0.0	0.0
			일반의료폐기물	0.0	0.2	0.0	0.0	0.0	0.2	0.0	0.0	0.0	0.0
		동물병원	소계	0.0	1.8	0.0	0.0	0.0	1.8	0.0	0.0	0.0	0.0
			병리계폐기물	0.0	0.0	0.0	0.0	0.0	0.0	0.0	0.0	0.0	0.0
			손상성폐기물	0.0	0.1	0.0	0.0	0.0	0.1	0.0	0.0	0.0	0.0
			일반의료폐기물	0.0	1.0	0.0	0.0	0.0	1.0	0.0	0.0	0.0	0.0
			조직물류폐기물	0.0	0.7	0.0	0.0	0.0	0.7	0.0	0.0	0.0	0.0
			혈액오염폐기물	0.0	0.0	0.0	0.0	0.0	0.0	0.0	0.0	0.0	0.0
		병원	소계	0.3	51.6	0.0	0.0	0.0	51.6	0.0	0.0	0.0	0.3
			손상성폐기물	0.1	0.9	0.0	0.0	0.0	0.9	0.0	0.0	0.0	0.1
			일반의료폐기물	0.2	50.6	0.0	0.0	0.0	50.6	0.0	0.0	0.0	0.2
			조직물류폐기물	0.0	0.1	0.0	0.0	0.0	0.1	0.0	0.0	0.0	0.0
		보건(지)소 및 보건진료소	소계	0.0	2.2	0.0	0.0	0.0	2.2	0.0	0.0	0.0	0.0
			병리계폐기물	0.0	0.9	0.0	0.0	0.0	0.9	0.0	0.0	0.0	0.0

(단위 : 톤/년)

구분				전년이월량	'15년도 발생량	자가처리			위탁처리			최종보관량	
관할청	시·도	업종	폐기물명			소각	멸균분쇄	기타	소각	멸균분쇄	재활용		
금강청	세종특별 자치시	보건(지)소 및 보건진료소	손상성폐기물	0.0	0.6	0.0	0.0	0.0	0.6	0.0	0.0	0.0	
			일반의료폐기물	0.0	0.7	0.0	0.0	0.0	0.7	0.0	0.0	0.0	
			조직물류폐기물	0.0	0.0	0.0	0.0	0.0	0.0	0.0	0.0	0.0	
		의원	소계	0.5	66.9	0.0	0.0	0.0	66.9	0.0	0.0	0.5	
			병리계폐기물	0.0	2.0	0.0	0.0	0.0	2.0	0.0	0.0	0.0	
			생물화학폐기물	0.0	0.0	0.0	0.0	0.0	0.0	0.0	0.0	0.0	
			손상성폐기물	0.0	2.7	0.0	0.0	0.0	2.7	0.0	0.0	0.0	
			일반의료폐기물	0.5	61.4	0.0	0.0	0.0	61.4	0.0	0.0	0.5	
			조직물류폐기물	0.0	0.8	0.0	0.0	0.0	0.8	0.0	0.0	0.0	
		장례식장	소계	0.0	1.3	0.0	0.0	0.0	1.3	0.0	0.0	0.0	
			손상성폐기물	0.0	0.0	0.0	0.0	0.0	0.0	0.0	0.0	0.0	
			일반의료폐기물	0.0	1.3	0.0	0.0	0.0	1.3	0.0	0.0	0.0	
	충청북도	합계			5.4	3,507.0	0.0	0.0	1.5	3,491.5	0.0	0.0	19.4
		기타	소계	2.0	1,267.9	0.0	0.0	0.0	1,254.8	0.0	0.0	15.1	
			격리의료폐기물	0.0	1.5	0.0	0.0	0.0	1.5	0.0	0.0	0.0	
			병리계폐기물	1.5	323.2	0.0	0.0	0.0	310.1	0.0	0.0	14.6	
			생물화학폐기물	0.0	7.8	0.0	0.0	0.0	7.8	0.0	0.0	0.0	
			손상성폐기물	0.0	29.7	0.0	0.0	0.0	29.6	0.0	0.0	0.1	
			일반의료폐기물	0.5	740.4	0.0	0.0	0.0	740.5	0.0	0.0	0.4	
			조직물류폐기물	0.0	88.4	0.0	0.0	0.0	88.4	0.0	0.0	0.0	
			혈액오염폐기물	0.0	76.9	0.0	0.0	0.0	76.9	0.0	0.0	0.0	
노인요양시설		소계	0.0	64.5	0.0	0.0	0.0	64.5	0.0	0.0	0.0		

(단위 : 톤/년)

구분				전년이월량	'15년도 발생량	자가처리			위탁처리			최종보관량
관할청	시·도	업종	폐기물명			소각	멸균분쇄	기타	소각	멸균분쇄	재활용	
금강청	충청북도	노인요양시설	병리계폐기물	0.0	0.2	0.0	0.0	0.0	0.2	0.0	0.0	0.0
			손상성폐기물	0.0	0.3	0.0	0.0	0.0	0.3	0.0	0.0	0.0
			일반의료폐기물	0.0	63.8	0.0	0.0	0.0	63.8	0.0	0.0	0.0
			조직물류폐기물	0.0	0.2	0.0	0.0	0.0	0.2	0.0	0.0	0.0
		동물병원	소계	0.0	1.8	0.0	0.0	0.0	1.8	0.0	0.0	0.0
			병리계폐기물	0.0	1.3	0.0	0.0	0.0	1.3	0.0	0.0	0.0
			손상성폐기물	0.0	0.1	0.0	0.0	0.0	0.1	0.0	0.0	0.0
			일반의료폐기물	0.0	0.0	0.0	0.0	0.0	0.0	0.0	0.0	0.0
			조직물류폐기물	0.0	0.4	0.0	0.0	0.0	0.4	0.0	0.0	0.0
		병원	소계	0.2	532.7	0.0	0.0	0.0	532.8	0.0	0.0	0.1
			병리계폐기물	0.0	10.8	0.0	0.0	0.0	10.8	0.0	0.0	0.0
			생물화학폐기물	0.0	0.3	0.0	0.0	0.0	0.3	0.0	0.0	0.0
			손상성폐기물	0.0	1.9	0.0	0.0	0.0	1.9	0.0	0.0	0.0
			일반의료폐기물	0.2	519.1	0.0	0.0	0.0	519.2	0.0	0.0	0.1
			조직물류폐기물	0.0	0.6	0.0	0.0	0.0	0.6	0.0	0.0	0.0
			소계	0.0	716.9	0.0	0.0	0.0	716.9	0.0	0.0	0.0
		보건(지)소 및 보건진료소	격리의료폐기물	0.0	3.9	0.0	0.0	0.0	3.9	0.0	0.0	0.0
			병리계폐기물	0.0	44.1	0.0	0.0	0.0	44.1	0.0	0.0	0.0
			생물화학폐기물	0.0	10.4	0.0	0.0	0.0	10.4	0.0	0.0	0.0
			손상성폐기물	0.0	18.8	0.0	0.0	0.0	18.8	0.0	0.0	0.0
			일반의료폐기물	0.0	568.1	0.0	0.0	0.0	568.1	0.0	0.0	0.0
조직물류폐기물	0.0		22.6	0.0	0.0	0.0	22.6	0.0	0.0	0.0		
소계	0.0		619.8	0.0	0.0	0.0	619.8	0.0	0.0	0.0		

(단위 : 톤/년)

구분				전년이월량	'15년도 발생량	자가처리			위탁처리			최종보관량
관할청	시·도	업종	폐기물명			소각	멸균분쇄	기타	소각	멸균분쇄	재활용	
금강청	충청북도	보건(지)소 및 보건진료소	혈액오염폐기물	0.0	49.0	0.0	0.0	0.0	49.0	0.0	0.0	0.0
		시험연구기관	소계	0.0	160.1	0.0	0.0	0.0	159.0	0.0	0.0	1.1
			병리계폐기물	0.0	59.1	0.0	0.0	0.0	59.1	0.0	0.0	0.0
			생물화학폐기물	0.0	1.3	0.0	0.0	0.0	1.3	0.0	0.0	0.0
			손상성폐기물	0.0	0.4	0.0	0.0	0.0	0.4	0.0	0.0	0.0
			일반의료폐기물	0.0	75.1	0.0	0.0	0.0	74.0	0.0	0.0	1.1
			조직물류폐기물	0.0	24.2	0.0	0.0	0.0	24.2	0.0	0.0	0.0
			의원	소계	0.0	113.7	0.0	0.0	0.0	113.6	0.0	0.0
		병리계폐기물		0.0	22.5	0.0	0.0	0.0	22.5	0.0	0.0	0.0
		손상성폐기물		0.0	2.3	0.0	0.0	0.0	2.3	0.0	0.0	0.0
		일반의료폐기물		0.0	78.9	0.0	0.0	0.0	78.8	0.0	0.0	0.1
		조직물류폐기물		0.0	9.7	0.0	0.0	0.0	9.7	0.0	0.0	0.0
		혈액오염폐기물		0.0	0.3	0.0	0.0	0.0	0.3	0.0	0.0	0.0
		장례식장	소계	0.0	0.3	0.0	0.0	0.0	0.3	0.0	0.0	0.0
			일반의료폐기물	0.0	0.3	0.0	0.0	0.0	0.3	0.0	0.0	0.0
		종합병원	소계	3.2	649.1	0.0	0.0	1.5	647.8	0.0	0.0	3.0
			격리의료폐기물	0.0	3.8	0.0	0.0	0.0	3.8	0.0	0.0	0.0
			병리계폐기물	0.1	19.7	0.0	0.0	0.3	19.3	0.0	0.0	0.2
			생물화학폐기물	0.1	19.8	0.0	0.0	0.0	19.9	0.0	0.0	0.0
			손상성폐기물	0.1	12.1	0.0	0.0	0.0	12.1	0.0	0.0	0.1
			일반의료폐기물	2.9	560.0	0.0	0.0	0.0	560.3	0.0	0.0	2.6
			조직물류폐기물	0.0	4.7	0.0	0.0	1.2	3.5	0.0	0.0	0.0

(단위 : 톤/년)

구분				전년이월량	'15년도 발생량	자가처리			위탁처리			최종보관량	
관할청	시·도	업종	폐기물명			소각	멸균분쇄	기타	소각	멸균분쇄	재활용		
금강청	충청북도	종합병원	혈액오염폐기물	0.0	29.0	0.0	0.0	0.0	28.9	0.0	0.0	0.1	
	충청남도	합계			5.4	5,538.1	0.0	0.0	67.7	5,468.0	0.0	0.0	7.8
		교도소	소계		0.0	1.7	0.0	0.0	0.0	1.7	0.0	0.0	0.0
			병리계폐기물		0.0	0.7	0.0	0.0	0.0	0.7	0.0	0.0	0.0
			손상성폐기물		0.0	0.1	0.0	0.0	0.0	0.1	0.0	0.0	0.0
			일반의료폐기물		0.0	0.9	0.0	0.0	0.0	0.9	0.0	0.0	0.0
		기타	소계		0.0	799.3	0.0	0.0	1.6	797.7	0.0	0.0	0.0
			격리의료폐기물		0.0	13.7	0.0	0.0	0.0	13.7	0.0	0.0	0.0
			병리계폐기물		0.0	106.6	0.0	0.0	0.0	106.6	0.0	0.0	0.0
			생물화학폐기물		0.0	3.4	0.0	0.0	0.0	3.4	0.0	0.0	0.0
			손상성폐기물		0.0	27.0	0.0	0.0	0.0	27.0	0.0	0.0	0.0
			일반의료폐기물		0.0	582.1	0.0	0.0	0.0	582.1	0.0	0.0	0.0
			조직물류폐기물		0.0	28.7	0.0	0.0	1.6	27.1	0.0	0.0	0.0
			혈액오염폐기물		0.0	37.8	0.0	0.0	0.0	37.8	0.0	0.0	0.0
		노인요양시설	소계		0.0	484.5	0.0	0.0	0.0	484.5	0.0	0.0	0.0
			병리계폐기물		0.0	0.3	0.0	0.0	0.0	0.3	0.0	0.0	0.0
			손상성폐기물		0.0	2.6	0.0	0.0	0.0	2.6	0.0	0.0	0.0
			일반의료폐기물		0.0	480.0	0.0	0.0	0.0	480.0	0.0	0.0	0.0
			조직물류폐기물		0.0	1.6	0.0	0.0	0.0	1.6	0.0	0.0	0.0
			혈액오염폐기물		0.0	0.0	0.0	0.0	0.0	0.0	0.0	0.0	0.0
		동물병원	소계		0.0	5.8	0.0	0.0	0.0	5.8	0.0	0.0	0.0
	병리계폐기물			0.0	0.3	0.0	0.0	0.0	0.3	0.0	0.0	0.0	

(단위 : 톤/년)

구분				전년이월량	'15년도 발생량	자가처리			위탁처리			최종보관량
관할청	시·도	업종	폐기물명			소각	멸균분쇄	기타	소각	멸균분쇄	재활용	
금강청	충청남도	동물병원	손상성폐기물	0.0	0.6	0.0	0.0	0.0	0.6	0.0	0.0	0.0
			일반의료폐기물	0.0	3.0	0.0	0.0	0.0	3.0	0.0	0.0	0.0
			조직물류폐기물	0.0	1.9	0.0	0.0	0.0	1.9	0.0	0.0	0.0
		병원	소계	0.0	1,845.3	0.0	0.0	0.0	1,845.3	0.0	0.0	0.0
			격리의료폐기물	0.0	0.0	0.0	0.0	0.0	0.0	0.0	0.0	0.0
			병리계폐기물	0.0	25.4	0.0	0.0	0.0	25.4	0.0	0.0	0.0
			생물화학폐기물	0.0	1.1	0.0	0.0	0.0	1.1	0.0	0.0	0.0
			손상성폐기물	0.0	18.4	0.0	0.0	0.0	18.4	0.0	0.0	0.0
			일반의료폐기물	0.0	1,755.8	0.0	0.0	0.0	1,755.8	0.0	0.0	0.0
			조직물류폐기물	0.0	15.5	0.0	0.0	0.0	15.5	0.0	0.0	0.0
			혈액오염폐기물	0.0	29.1	0.0	0.0	0.0	29.1	0.0	0.0	0.0
		보건(지)소 및 보건진료소	소계	0.6	82.3	0.0	0.0	0.0	82.3	0.0	0.0	0.6
			격리의료폐기물	0.0	0.1	0.0	0.0	0.0	0.1	0.0	0.0	0.0
			병리계폐기물	0.1	6.8	0.0	0.0	0.0	6.8	0.0	0.0	0.1
			생물화학폐기물	0.0	0.1	0.0	0.0	0.0	0.1	0.0	0.0	0.0
			손상성폐기물	0.0	13.8	0.0	0.0	0.0	13.8	0.0	0.0	0.0
			일반의료폐기물	0.5	57.5	0.0	0.0	0.0	57.5	0.0	0.0	0.5
			조직물류폐기물	0.0	4.0	0.0	0.0	0.0	4.0	0.0	0.0	0.0
		시험연구기관	소계	0.9	60.3	0.0	0.0	0.0	58.5	0.0	0.0	2.7
			병리계폐기물	0.7	29.8	0.0	0.0	0.0	28.2	0.0	0.0	2.3
생물화학폐기물	0.0		2.6	0.0	0.0	0.0	2.6	0.0	0.0	0.0		
손상성폐기물	0.0		0.8	0.0	0.0	0.0	0.7	0.0	0.0	0.1		

(단위 : 톤/년)

구분				전년이월량	'15년도 발생량	자가처리			위탁처리			최종보관량
관할청	시·도	업종	폐기물명			소각	멸균분쇄	기타	소각	멸균분쇄	재활용	
금강청	충청남도	시험연구기관	일반의료폐기물	0.0	13.2	0.0	0.0	0.0	13.2	0.0	0.0	0.0
			조직물류폐기물	0.2	13.9	0.0	0.0	0.0	13.8	0.0	0.0	0.3
		의원	소계	0.2	1,126.7	0.0	0.0	0.0	1,126.7	0.0	0.0	0.2
			병리계폐기물	0.0	54.5	0.0	0.0	0.0	54.5	0.0	0.0	0.0
			생물화학폐기물	0.0	3.9	0.0	0.0	0.0	3.9	0.0	0.0	0.0
			손상성폐기물	0.0	52.2	0.0	0.0	0.0	52.2	0.0	0.0	0.0
			일반의료폐기물	0.2	914.8	0.0	0.0	0.0	914.8	0.0	0.0	0.2
			조직물류폐기물	0.0	11.2	0.0	0.0	0.0	11.2	0.0	0.0	0.0
			혈액오염폐기물	0.0	90.1	0.0	0.0	0.0	90.1	0.0	0.0	0.0
		장례식장	소계	0.0	14.6	0.0	0.0	0.0	14.6	0.0	0.0	0.0
			손상성폐기물	0.0	0.0	0.0	0.0	0.0	0.0	0.0	0.0	0.0
			일반의료폐기물	0.0	14.6	0.0	0.0	0.0	14.6	0.0	0.0	0.0
		종합병원	소계	3.7	1,117.6	0.0	0.0	66.1	1,050.9	0.0	0.0	4.3
			격리의료폐기물	0.0	18.3	0.0	0.0	0.0	18.0	0.0	0.0	0.3
			병리계폐기물	0.4	56.0	0.0	0.0	0.0	56.0	0.0	0.0	0.4
			생물화학폐기물	0.4	7.7	0.0	0.0	0.0	7.6	0.0	0.0	0.5
			손상성폐기물	0.1	28.7	0.0	0.0	0.0	28.7	0.0	0.0	0.1
			일반의료폐기물	2.3	882.4	0.0	0.0	0.0	882.3	0.0	0.0	2.4
			조직물류폐기물	0.0	69.6	0.0	0.0	66.1	3.5	0.0	0.0	0.0
			혈액오염폐기물	0.5	54.9	0.0	0.0	0.0	54.8	0.0	0.0	0.6
		영산강청	합계			14.0	14,350.0	1.3	0.0	115.4	14,231.6	0.0
광주광역시	합계			6.8	6,359.2	0.0	0.0	56.0	6,303.8	0.0	0.0	6.2

(단위 : 톤/년)

구분				전년이월량	'15년도 발생량	자가처리			위탁처리			최종보관량	
관할청	시·도	업종	폐기물명			소각	멸균분쇄	기타	소각	멸균분쇄	재활용		
영산강청	광주광역시	기타	소계	0.9	430.7	0.0	0.0	0.0	431.6	0.0	0.0	0.0	
			병리계폐기물	0.0	136.3	0.0	0.0	0.0	136.3	0.0	0.0	0.0	
			생물화학폐기물	0.0	0.8	0.0	0.0	0.0	0.8	0.0	0.0	0.0	
			손상성폐기물	0.0	4.5	0.0	0.0	0.0	4.5	0.0	0.0	0.0	
			일반의료폐기물	0.7	179.5	0.0	0.0	0.0	180.2	0.0	0.0	0.0	
			조직물류폐기물	0.0	37.7	0.0	0.0	0.0	37.7	0.0	0.0	0.0	
			혈액오염폐기물	0.2	71.9	0.0	0.0	0.0	72.1	0.0	0.0	0.0	
		노인요양시설	소계	0.0	777.3	0.0	0.0	0.0	777.0	0.0	0.0	0.0	0.3
			격리의료폐기물	0.0	0.0	0.0	0.0	0.0	0.0	0.0	0.0	0.0	0.0
			병리계폐기물	0.0	0.6	0.0	0.0	0.0	0.6	0.0	0.0	0.0	0.0
			생물화학폐기물	0.0	0.9	0.0	0.0	0.0	0.9	0.0	0.0	0.0	0.0
			손상성폐기물	0.0	2.9	0.0	0.0	0.0	2.9	0.0	0.0	0.0	0.0
			일반의료폐기물	0.0	772.6	0.0	0.0	0.0	772.3	0.0	0.0	0.0	0.3
			조직물류폐기물	0.0	0.0	0.0	0.0	0.0	0.0	0.0	0.0	0.0	0.0
		혈액오염폐기물	0.0	0.3	0.0	0.0	0.0	0.3	0.0	0.0	0.0	0.0	
		동물병원	소계	0.0	5.8	0.0	0.0	0.0	5.8	0.0	0.0	0.0	0.0
			손상성폐기물	0.0	0.5	0.0	0.0	0.0	0.5	0.0	0.0	0.0	0.0
			일반의료폐기물	0.0	4.7	0.0	0.0	0.0	4.7	0.0	0.0	0.0	0.0
			조직물류폐기물	0.0	0.6	0.0	0.0	0.0	0.6	0.0	0.0	0.0	0.0
		병원	소계	0.3	2,543.7	0.0	0.0	0.3	2,543.6	0.0	0.0	0.0	0.1
			격리의료폐기물	0.0	0.7	0.0	0.0	0.0	0.7	0.0	0.0	0.0	0.0
			병리계폐기물	0.0	19.3	0.0	0.0	0.0	19.3	0.0	0.0	0.0	0.0

(단위 : 톤/년)

구분				전년이월량	'15년도 발생량	자가처리			위탁처리			최종보관량
관할청	시·도	업종	폐기물명			소각	멸균분쇄	기타	소각	멸균분쇄	재활용	
영산강청	광주광역시	병원	생물화학폐기물	0.0	28.7	0.0	0.0	0.0	28.7	0.0	0.0	0.0
			손상성폐기물	0.0	32.1	0.0	0.0	0.0	32.1	0.0	0.0	0.0
			일반의료폐기물	0.3	2,395.4	0.0	0.0	0.0	2,395.6	0.0	0.0	0.1
			조직물류폐기물	0.0	15.8	0.0	0.0	0.3	15.5	0.0	0.0	0.0
			혈액오염폐기물	0.0	51.7	0.0	0.0	0.0	51.7	0.0	0.0	0.0
		보건(지)소 및 보건진료소	소계	0.0	20.5	0.0	0.0	0.0	20.5	0.0	0.0	0.0
			병리계폐기물	0.0	9.8	0.0	0.0	0.0	9.8	0.0	0.0	0.0
			생물화학폐기물	0.0	0.1	0.0	0.0	0.0	0.1	0.0	0.0	0.0
			손상성폐기물	0.0	0.9	0.0	0.0	0.0	0.9	0.0	0.0	0.0
			일반의료폐기물	0.0	3.9	0.0	0.0	0.0	3.9	0.0	0.0	0.0
			혈액오염폐기물	0.0	5.8	0.0	0.0	0.0	5.8	0.0	0.0	0.0
		시험연구기관	소계	0.0	7.8	0.0	0.0	0.0	7.8	0.0	0.0	0.0
			병리계폐기물	0.0	6.0	0.0	0.0	0.0	6.0	0.0	0.0	0.0
			생물화학폐기물	0.0	0.1	0.0	0.0	0.0	0.1	0.0	0.0	0.0
			손상성폐기물	0.0	0.2	0.0	0.0	0.0	0.2	0.0	0.0	0.0
			일반의료폐기물	0.0	1.5	0.0	0.0	0.0	1.5	0.0	0.0	0.0
			조직물류폐기물	0.0	0.0	0.0	0.0	0.0	0.0	0.0	0.0	0.0
		의원	소계	0.0	591.1	0.0	0.0	0.0	591.1	0.0	0.0	0.0
			병리계폐기물	0.0	53.3	0.0	0.0	0.0	53.3	0.0	0.0	0.0
			생물화학폐기물	0.0	2.8	0.0	0.0	0.0	2.8	0.0	0.0	0.0
			손상성폐기물	0.0	28.3	0.0	0.0	0.0	28.3	0.0	0.0	0.0
			일반의료폐기물	0.0	440.7	0.0	0.0	0.0	440.7	0.0	0.0	0.0

(단위 : 톤/년)

구분				전년이월량	'15년도 발생량	자가처리			위탁처리			최종보관량	
관할청	시·도	업종	폐기물명			소각	멸균분쇄	기타	소각	멸균분쇄	재활용		
영산강청	광주광역시	의원	조직물류폐기물	0.0	16.4	0.0	0.0	0.0	16.4	0.0	0.0	0.0	
			혈액오염폐기물	0.0	49.6	0.0	0.0	0.0	49.6	0.0	0.0	0.0	
		장례식장	소계	0.0	8.5	0.0	0.0	0.0	8.5	0.0	0.0	0.0	
			손상성폐기물	0.0	0.0	0.0	0.0	0.0	0.0	0.0	0.0	0.0	
			일반의료폐기물	0.0	8.5	0.0	0.0	0.0	8.5	0.0	0.0	0.0	
		종합병원	소계	5.6	1,973.8	0.0	0.0	55.7	1,917.9	0.0	0.0	5.8	
			격리의료폐기물	0.0	28.2	0.0	0.0	0.0	28.1	0.0	0.0	0.1	
			병리계폐기물	0.1	88.6	0.0	0.0	0.0	88.6	0.0	0.0	0.1	
			생물화학폐기물	0.1	67.3	0.0	0.0	0.0	67.2	0.0	0.0	0.2	
			손상성폐기물	1.6	36.7	0.0	0.0	0.0	36.7	0.0	0.0	1.6	
			일반의료폐기물	3.7	1,546.6	0.0	0.0	0.0	1,546.7	0.0	0.0	3.6	
			조직물류폐기물	0.0	85.1	0.0	0.0	55.7	29.4	0.0	0.0	0.0	
		혈액오염폐기물	0.1	121.3	0.0	0.0	0.0	121.2	0.0	0.0	0.2		
	전라남도	합계			6.9	6,657.0	0.0	0.0	16.5	6,638.6	0.0	0.0	8.8
		교도소	소계		0.0	0.2	0.0	0.0	0.0	0.2	0.0	0.0	0.0
			손상성폐기물		0.0	0.0	0.0	0.0	0.0	0.0	0.0	0.0	0.0
			일반의료폐기물		0.0	0.2	0.0	0.0	0.0	0.2	0.0	0.0	0.0
		기타	소계		0.0	348.9	0.0	0.0	0.0	348.9	0.0	0.0	0.0
			병리계폐기물		0.0	67.9	0.0	0.0	0.0	67.9	0.0	0.0	0.0
			생물화학폐기물		0.0	3.2	0.0	0.0	0.0	3.2	0.0	0.0	0.0
손상성폐기물				0.0	9.1	0.0	0.0	0.0	9.1	0.0	0.0	0.0	
일반의료폐기물			0.0	207.7	0.0	0.0	0.0	207.7	0.0	0.0	0.0		

(단위 : 톤/년)

구분				전년이월량	'15년도 발생량	자가처리			위탁처리			최종보관량
관할청	시·도	업종	폐기물명			소각	멸균분쇄	기타	소각	멸균분쇄	재활용	
영산강청	전라남도	기타	조식물류폐기물	0.0	43.1	0.0	0.0	0.0	43.1	0.0	0.0	0.0
			혈액오염폐기물	0.0	17.9	0.0	0.0	0.0	17.9	0.0	0.0	0.0
		노인요양시설	소계	1.3	846.2	0.0	0.0	0.0	846.2	0.0	0.0	1.3
			병리계폐기물	0.0	0.4	0.0	0.0	0.0	0.4	0.0	0.0	0.0
			생물화학폐기물	0.0	0.1	0.0	0.0	0.0	0.1	0.0	0.0	0.0
			손상성폐기물	0.0	3.0	0.0	0.0	0.0	3.0	0.0	0.0	0.0
			일반의료폐기물	1.3	841.2	0.0	0.0	0.0	841.2	0.0	0.0	1.3
			조식물류폐기물	0.0	0.0	0.0	0.0	0.0	0.0	0.0	0.0	0.0
			혈액오염폐기물	0.0	1.5	0.0	0.0	0.0	1.5	0.0	0.0	0.0
		동물병원	소계	0.0	5.0	0.0	0.0	0.0	5.0	0.0	0.0	0.0
			손상성폐기물	0.0	0.3	0.0	0.0	0.0	0.3	0.0	0.0	0.0
			일반의료폐기물	0.0	3.7	0.0	0.0	0.0	3.7	0.0	0.0	0.0
			조식물류폐기물	0.0	1.0	0.0	0.0	0.0	1.0	0.0	0.0	0.0
		병원	소계	1.1	2,947.1	0.0	0.0	0.0	2,946.8	0.0	0.0	1.4
			격리의료폐기물	0.0	7.2	0.0	0.0	0.0	7.2	0.0	0.0	0.0
			병리계폐기물	0.0	41.8	0.0	0.0	0.0	41.8	0.0	0.0	0.0
			생물화학폐기물	0.0	30.3	0.0	0.0	0.0	30.3	0.0	0.0	0.0
			손상성폐기물	0.0	39.5	0.0	0.0	0.0	39.5	0.0	0.0	0.0
			일반의료폐기물	1.1	2,773.1	0.0	0.0	0.0	2,772.8	0.0	0.0	1.4
			조식물류폐기물	0.0	10.9	0.0	0.0	0.0	10.9	0.0	0.0	0.0
			혈액오염폐기물	0.0	44.3	0.0	0.0	0.0	44.3	0.0	0.0	0.0
		보건(지)소 및 보건진료소	소계	0.0	42.6	0.0	0.0	0.0	42.5	0.0	0.0	0.1

(단위 : 톤/년)

구분				전년이월량	'15년도 발생량	자가처리			위탁처리			최종보관량
관할청	시·도	업종	폐기물명			소각	멸균분쇄	기타	소각	멸균분쇄	재활용	
영산강청	전라남도	보건(지)소 및 보건진료소	격리의료폐기물	0.0	0.2	0.0	0.0	0.0	0.2	0.0	0.0	0.0
			병리계폐기물	0.0	7.6	0.0	0.0	0.0	7.6	0.0	0.0	0.0
			생물화학폐기물	0.0	1.8	0.0	0.0	0.0	1.8	0.0	0.0	0.0
			손상성폐기물	0.0	8.3	0.0	0.0	0.0	8.3	0.0	0.0	0.0
			일반의료폐기물	0.0	24.7	0.0	0.0	0.0	24.6	0.0	0.0	0.1
			혈액오염폐기물	0.0	0.0	0.0	0.0	0.0	0.0	0.0	0.0	0.0
		시험연구기관	소계	0.0	17.9	0.0	0.0	0.0	17.9	0.0	0.0	0.0
			병리계폐기물	0.0	9.3	0.0	0.0	0.0	9.3	0.0	0.0	0.0
			생물화학폐기물	0.0	1.9	0.0	0.0	0.0	1.9	0.0	0.0	0.0
			손상성폐기물	0.0	0.1	0.0	0.0	0.0	0.1	0.0	0.0	0.0
			일반의료폐기물	0.0	6.1	0.0	0.0	0.0	6.1	0.0	0.0	0.0
			조직물류폐기물	0.0	0.5	0.0	0.0	0.0	0.5	0.0	0.0	0.0
		의원	소계	0.0	563.2	0.0	0.0	0.0	563.2	0.0	0.0	0.0
			병리계폐기물	0.0	16.2	0.0	0.0	0.0	16.2	0.0	0.0	0.0
			생물화학폐기물	0.0	11.4	0.0	0.0	0.0	11.4	0.0	0.0	0.0
			손상성폐기물	0.0	40.0	0.0	0.0	0.0	40.0	0.0	0.0	0.0
			일반의료폐기물	0.0	460.0	0.0	0.0	0.0	460.0	0.0	0.0	0.0
			조직물류폐기물	0.0	1.5	0.0	0.0	0.0	1.5	0.0	0.0	0.0
			혈액오염폐기물	0.0	34.1	0.0	0.0	0.0	34.1	0.0	0.0	0.0
		장례식장	소계	0.0	11.9	0.0	0.0	0.0	11.9	0.0	0.0	0.0
			일반의료폐기물	0.0	11.9	0.0	0.0	0.0	11.9	0.0	0.0	0.0
		종합병원	소계	4.5	1,874.0	0.0	0.0	16.5	1,856.0	0.0	0.0	6.0

(단위 : 톤/년)

구분				전년이월량	'15년도 발생량	자가처리			위탁처리			최종보관량	
관할청	시·도	업종	폐기물명			소각	멸균분쇄	기타	소각	멸균분쇄	재활용		
영산강청	전라남도	종합병원	격리의료폐기물	0.0	20.0	0.0	0.0	0.0	20.0	0.0	0.0	0.0	
			병리계폐기물	0.6	109.7	0.0	0.0	0.0	110.1	0.0	0.0	0.2	
			생물화학폐기물	0.2	97.3	0.0	0.0	0.0	97.2	0.0	0.0	0.3	
			손상성폐기물	0.0	45.5	0.0	0.0	0.0	45.3	0.0	0.0	0.2	
			일반의료폐기물	3.1	1,412.9	0.0	0.0	0.0	1,411.3	0.0	0.0	4.7	
			조직물류폐기물	0.0	36.2	0.0	0.0	16.5	19.7	0.0	0.0	0.0	
			혈액오염폐기물	0.6	152.4	0.0	0.0	0.0	152.4	0.0	0.0	0.6	
			합계		0.0	100.4	0.0	0.0	0.0	100.4	0.0	0.0	
		경상남도	기타	소계	0.0	34.2	0.0	0.0	0.0	34.2	0.0	0.0	0.0
	병리계폐기물			0.0	0.7	0.0	0.0	0.0	0.7	0.0	0.0	0.0	
	손상성폐기물			0.0	0.4	0.0	0.0	0.0	0.4	0.0	0.0	0.0	
	일반의료폐기물			0.0	33.1	0.0	0.0	0.0	33.1	0.0	0.0	0.0	
	조직물류폐기물			0.0	0.0	0.0	0.0	0.0	0.0	0.0	0.0	0.0	
			노인요양시설	소계	0.0	0.6	0.0	0.0	0.0	0.6	0.0	0.0	0.0
	손상성폐기물			0.0	0.1	0.0	0.0	0.0	0.1	0.0	0.0	0.0	
	일반의료폐기물			0.0	0.5	0.0	0.0	0.0	0.5	0.0	0.0	0.0	
			동물병원	소계	0.0	0.4	0.0	0.0	0.0	0.4	0.0	0.0	0.0
	손상성폐기물			0.0	0.1	0.0	0.0	0.0	0.1	0.0	0.0	0.0	
	일반의료폐기물			0.0	0.3	0.0	0.0	0.0	0.3	0.0	0.0	0.0	
			병원	소계	0.0	40.5	0.0	0.0	0.0	40.5	0.0	0.0	0.0
	병리계폐기물			0.0	0.6	0.0	0.0	0.0	0.6	0.0	0.0	0.0	
	손상성폐기물	0.0		0.6	0.0	0.0	0.0	0.6	0.0	0.0	0.0		

(단위 : 톤/년)

구분				전년이월량	'15년도 발생량	자가처리			위탁처리			최종보관량		
관할청	시·도	업종	폐기물명			소각	멸균분쇄	기타	소각	멸균분쇄	재활용			
영산강청	경상남도	병원	일반의료폐기물	0.0	39.1	0.0	0.0	0.0	39.1	0.0	0.0	0.0		
			혈액오염폐기물	0.0	0.2	0.0	0.0	0.0	0.2	0.0	0.0	0.0	0.0	
		보건(지)소 및 보건진료소	소계	0.0	5.3	0.0	0.0	0.0	5.3	0.0	0.0	0.0	0.0	
			병리계폐기물	0.0	0.2	0.0	0.0	0.0	0.2	0.0	0.0	0.0	0.0	
			손상성폐기물	0.0	1.3	0.0	0.0	0.0	1.3	0.0	0.0	0.0	0.0	
			일반의료폐기물	0.0	3.8	0.0	0.0	0.0	3.8	0.0	0.0	0.0	0.0	
		의원	소계	0.0	18.8	0.0	0.0	0.0	18.8	0.0	0.0	0.0	0.0	
			병리계폐기물	0.0	2.3	0.0	0.0	0.0	2.3	0.0	0.0	0.0	0.0	
			손상성폐기물	0.0	2.5	0.0	0.0	0.0	2.5	0.0	0.0	0.0	0.0	
			일반의료폐기물	0.0	14.0	0.0	0.0	0.0	14.0	0.0	0.0	0.0	0.0	
			조직물류폐기물	0.0	0.0	0.0	0.0	0.0	0.0	0.0	0.0	0.0	0.0	
		장례식장	소계	0.0	0.6	0.0	0.0	0.0	0.6	0.0	0.0	0.0	0.0	
			손상성폐기물	0.0	0.0	0.0	0.0	0.0	0.0	0.0	0.0	0.0	0.0	
			일반의료폐기물	0.0	0.6	0.0	0.0	0.0	0.6	0.0	0.0	0.0	0.0	
		제주특별 자치도	합계			0.3	1,233.4	1.3	0.0	42.9	1,188.8	0.0	0.0	0.7
			기타	소계	0.3	116.7	0.0	0.0	0.0	116.7	0.0	0.0	0.0	0.3
	병리계폐기물			0.3	34.2	0.0	0.0	0.0	34.2	0.0	0.0	0.0	0.3	
	생물화학폐기물			0.0	4.5	0.0	0.0	0.0	4.5	0.0	0.0	0.0	0.0	
	손상성폐기물			0.0	5.5	0.0	0.0	0.0	5.5	0.0	0.0	0.0	0.0	
	일반의료폐기물			0.0	62.5	0.0	0.0	0.0	62.5	0.0	0.0	0.0	0.0	
	조직물류폐기물			0.0	5.2	0.0	0.0	0.0	5.2	0.0	0.0	0.0	0.0	
혈액오염폐기물	0.0			4.8	0.0	0.0	0.0	4.8	0.0	0.0	0.0	0.0		

(단위 : 톤/년)

구분				전년이월량	'15년도 발생량	자가처리			위탁처리			최종보관량
관할청	시·도	업종	폐기물명			소각	멸균분쇄	기타	소각	멸균분쇄	재활용	
영산강청	제주특별 자치도	노인요양시설	소계	0.0	29.4	1.1	0.0	0.0	28.3	0.0	0.0	0.0
			병리계폐기물	0.0	0.0	0.0	0.0	0.0	0.0	0.0	0.0	0.0
			생물화학폐기물	0.0	0.0	0.0	0.0	0.0	0.0	0.0	0.0	0.0
			손상성폐기물	0.0	0.4	0.0	0.0	0.0	0.4	0.0	0.0	0.0
			일반의료폐기물	0.0	29.0	1.1	0.0	0.0	27.9	0.0	0.0	0.0
			조직물류폐기물	0.0	0.0	0.0	0.0	0.0	0.0	0.0	0.0	0.0
		동물병원	소계	0.0	8.5	0.0	0.0	0.0	8.5	0.0	0.0	0.0
			병리계폐기물	0.0	1.6	0.0	0.0	0.0	1.6	0.0	0.0	0.0
			생물화학폐기물	0.0	0.0	0.0	0.0	0.0	0.0	0.0	0.0	0.0
			손상성폐기물	0.0	0.3	0.0	0.0	0.0	0.3	0.0	0.0	0.0
			일반의료폐기물	0.0	4.3	0.0	0.0	0.0	4.3	0.0	0.0	0.0
			조직물류폐기물	0.0	2.3	0.0	0.0	0.0	2.3	0.0	0.0	0.0
		병원	소계	0.0	45.3	0.0	0.0	0.0	45.3	0.0	0.0	0.0
			병리계폐기물	0.0	2.6	0.0	0.0	0.0	2.6	0.0	0.0	0.0
			생물화학폐기물	0.0	0.1	0.0	0.0	0.0	0.1	0.0	0.0	0.0
			손상성폐기물	0.0	1.2	0.0	0.0	0.0	1.2	0.0	0.0	0.0
			일반의료폐기물	0.0	36.5	0.0	0.0	0.0	36.5	0.0	0.0	0.0
			조직물류폐기물	0.0	0.0	0.0	0.0	0.0	0.0	0.0	0.0	0.0
			혈액오염폐기물	0.0	4.9	0.0	0.0	0.0	4.9	0.0	0.0	0.0
		보건(지)소 및 보건진료소	소계	0.0	9.9	0.0	0.0	0.0	9.9	0.0	0.0	0.0
			격리의료폐기물	0.0	0.0	0.0	0.0	0.0	0.0	0.0	0.0	0.0
			병리계폐기물	0.0	5.9	0.0	0.0	0.0	5.9	0.0	0.0	0.0

(단위 : 톤/년)

구분				전년이월량	'15년도 발생량	자가처리			위탁처리			최종보관량
관할청	시·도	업종	폐기물명			소각	멸균분쇄	기타	소각	멸균분쇄	재활용	
영산강청	제주특별 자치도	보건(지)소 및 보건진료소	생물화학폐기물	0.0	0.0	0.0	0.0	0.0	0.0	0.0	0.0	0.0
			손상성폐기물	0.0	1.1	0.0	0.0	0.0	1.1	0.0	0.0	0.0
			일반의료폐기물	0.0	1.1	0.0	0.0	0.0	1.1	0.0	0.0	0.0
			혈액오염폐기물	0.0	1.8	0.0	0.0	0.0	1.8	0.0	0.0	0.0
		시험연구기관	소계	0.0	7.8	0.0	0.0	0.0	7.8	0.0	0.0	0.0
			병리계폐기물	0.0	4.9	0.0	0.0	0.0	4.9	0.0	0.0	0.0
			손상성폐기물	0.0	0.1	0.0	0.0	0.0	0.1	0.0	0.0	0.0
			일반의료폐기물	0.0	0.5	0.0	0.0	0.0	0.5	0.0	0.0	0.0
			조직물류폐기물	0.0	1.6	0.0	0.0	0.0	1.6	0.0	0.0	0.0
			혈액오염폐기물	0.0	0.7	0.0	0.0	0.0	0.7	0.0	0.0	0.0
		의원	소계	0.0	124.0	0.2	0.0	0.0	123.8	0.0	0.0	0.0
			병리계폐기물	0.0	4.7	0.0	0.0	0.0	4.7	0.0	0.0	0.0
			생물화학폐기물	0.0	3.9	0.0	0.0	0.0	3.9	0.0	0.0	0.0
			손상성폐기물	0.0	14.6	0.1	0.0	0.0	14.5	0.0	0.0	0.0
			일반의료폐기물	0.0	71.5	0.1	0.0	0.0	71.4	0.0	0.0	0.0
			조직물류폐기물	0.0	4.3	0.0	0.0	0.0	4.3	0.0	0.0	0.0
			혈액오염폐기물	0.0	25.0	0.0	0.0	0.0	25.0	0.0	0.0	0.0
		장례식장	소계	0.0	2.0	0.0	0.0	0.0	2.0	0.0	0.0	0.0
			일반의료폐기물	0.0	2.0	0.0	0.0	0.0	2.0	0.0	0.0	0.0
		종합병원	소계	0.0	889.8	0.0	0.0	42.9	846.5	0.0	0.0	0.4
			격리의료폐기물	0.0	4.3	0.0	0.0	0.0	4.3	0.0	0.0	0.0
			병리계폐기물	0.0	55.1	0.0	0.0	0.0	55.1	0.0	0.0	0.0

(단위 : 톤/년)

구분				전년이월량	'15년도 발생량	자가처리			위탁처리			최종보관량
관할청	시·도	업종	폐기물명			소각	멸균분쇄	기타	소각	멸균분쇄	재활용	
영산강청	제주특별자치도	종합병원	생물화학폐기물	0.0	27.1	0.0	0.0	0.0	27.1	0.0	0.0	0.0
			손상성폐기물	0.0	14.7	0.0	0.0	0.0	14.7	0.0	0.0	0.0
			일반의료폐기물	0.0	653.4	0.0	0.0	0.0	653.1	0.0	0.0	0.3
			조직물류폐기물	0.0	46.3	0.0	0.0	42.9	3.4	0.0	0.0	0.0
			혈액오염폐기물	0.0	88.9	0.0	0.0	0.0	88.8	0.0	0.0	0.1
원주청	합계			14.9	5,171.7	0.0	0.0	0.0	5,165.1	0.0	0.0	21.5
	강원도	합계		3.7	4,030.5	0.0	0.0	0.0	4,026.6	0.0	0.0	7.6
		교도소	소계	0.0	0.1	0.0	0.0	0.0	0.1	0.0	0.0	0.0
			손상성폐기물	0.0	0.0	0.0	0.0	0.0	0.0	0.0	0.0	0.0
			일반의료폐기물	0.0	0.1	0.0	0.0	0.0	0.1	0.0	0.0	0.0
		기타	소계	0.2	329.8	0.0	0.0	0.0	329.8	0.0	0.0	0.2
			격리의료폐기물	0.0	0.1	0.0	0.0	0.0	0.1	0.0	0.0	0.0
			병리계폐기물	0.0	51.3	0.0	0.0	0.0	51.3	0.0	0.0	0.0
			생물화학폐기물	0.0	1.9	0.0	0.0	0.0	1.9	0.0	0.0	0.0
			손상성폐기물	0.0	6.6	0.0	0.0	0.0	6.6	0.0	0.0	0.0
			일반의료폐기물	0.2	212.7	0.0	0.0	0.0	212.7	0.0	0.0	0.2
			조직물류폐기물	0.0	21.4	0.0	0.0	0.0	21.4	0.0	0.0	0.0
			혈액오염폐기물	0.0	35.8	0.0	0.0	0.0	35.8	0.0	0.0	0.0
		노인요양시설	소계	0.0	275.5	0.0	0.0	0.0	275.5	0.0	0.0	0.0
			병리계폐기물	0.0	0.2	0.0	0.0	0.0	0.2	0.0	0.0	0.0
			생물화학폐기물	0.0	0.2	0.0	0.0	0.0	0.2	0.0	0.0	0.0
손상성폐기물	0.0		1.9	0.0	0.0	0.0	1.9	0.0	0.0	0.0		

(단위 : 톤/년)

구분				전년이월량	'15년도 발생량	자가처리			위탁처리			최종보관량
관할청	시·도	업종	폐기물명			소각	멸균분쇄	기타	소각	멸균분쇄	재활용	
원주청	강원도	노인요양시설	일반의료폐기물	0.0	257.1	0.0	0.0	0.0	257.1	0.0	0.0	0.0
			혈액오염폐기물	0.0	16.1	0.0	0.0	0.0	16.1	0.0	0.0	0.0
		동물병원	소계	0.0	7.0	0.0	0.0	0.0	7.0	0.0	0.0	0.0
			병리계폐기물	0.0	0.0	0.0	0.0	0.0	0.0	0.0	0.0	0.0
			손상성폐기물	0.0	0.4	0.0	0.0	0.0	0.4	0.0	0.0	0.0
			일반의료폐기물	0.0	5.0	0.0	0.0	0.0	5.0	0.0	0.0	0.0
			조직물류폐기물	0.0	1.6	0.0	0.0	0.0	1.6	0.0	0.0	0.0
		병원	소계	0.0	580.2	0.0	0.0	0.0	580.2	0.0	0.0	0.0
			격리의료폐기물	0.0	0.2	0.0	0.0	0.0	0.2	0.0	0.0	0.0
			병리계폐기물	0.0	16.9	0.0	0.0	0.0	16.9	0.0	0.0	0.0
			생물화학폐기물	0.0	9.5	0.0	0.0	0.0	9.5	0.0	0.0	0.0
			손상성폐기물	0.0	13.0	0.0	0.0	0.0	13.0	0.0	0.0	0.0
			일반의료폐기물	0.0	518.0	0.0	0.0	0.0	518.0	0.0	0.0	0.0
			조직물류폐기물	0.0	3.9	0.0	0.0	0.0	3.9	0.0	0.0	0.0
			혈액오염폐기물	0.0	18.7	0.0	0.0	0.0	18.7	0.0	0.0	0.0
		보건(지)소 및 보건진료소	소계	2.4	376.7	0.0	0.0	0.0	376.0	0.0	0.0	3.1
			격리의료폐기물	0.0	8.4	0.0	0.0	0.0	8.4	0.0	0.0	0.0
			병리계폐기물	0.3	30.2	0.0	0.0	0.0	30.1	0.0	0.0	0.4
			생물화학폐기물	0.0	1.7	0.0	0.0	0.0	1.7	0.0	0.0	0.0
			손상성폐기물	0.0	8.5	0.0	0.0	0.0	8.5	0.0	0.0	0.0
			일반의료폐기물	2.0	304.7	0.0	0.0	0.0	304.0	0.0	0.0	2.7
			조직물류폐기물	0.0	0.2	0.0	0.0	0.0	0.2	0.0	0.0	0.0

(단위 : 톤/년)

구분				전년이월량	'15년도 발생량	자가처리			위탁처리			최종보관량	
관할청	시·도	업종	폐기물명			소각	멸균분쇄	기타	소각	멸균분쇄	재활용		
원주청	강원도	보건(지)소 및 보건진료소	혈액오염폐기물	0.1	23.0	0.0	0.0	0.0	23.1	0.0	0.0	0.0	
		시험연구기관	소계	0.0	58.1	0.0	0.0	0.0	58.1	0.0	0.0	0.0	0.0
			병리계폐기물	0.0	15.2	0.0	0.0	0.0	15.2	0.0	0.0	0.0	0.0
			생물화학폐기물	0.0	1.4	0.0	0.0	0.0	1.4	0.0	0.0	0.0	0.0
			손상성폐기물	0.0	0.1	0.0	0.0	0.0	0.1	0.0	0.0	0.0	0.0
			일반의료폐기물	0.0	33.2	0.0	0.0	0.0	33.2	0.0	0.0	0.0	0.0
			조직물류폐기물	0.0	7.9	0.0	0.0	0.0	7.9	0.0	0.0	0.0	0.0
			혈액오염폐기물	0.0	0.3	0.0	0.0	0.0	0.3	0.0	0.0	0.0	0.0
		의원	소계	0.2	383.9	0.0	0.0	0.0	383.9	0.0	0.0	0.0	0.2
			병리계폐기물	0.0	14.3	0.0	0.0	0.0	14.3	0.0	0.0	0.0	0.0
			생물화학폐기물	0.0	1.5	0.0	0.0	0.0	1.5	0.0	0.0	0.0	0.0
			손상성폐기물	0.0	27.6	0.0	0.0	0.0	27.6	0.0	0.0	0.0	0.0
			일반의료폐기물	0.2	289.2	0.0	0.0	0.0	289.2	0.0	0.0	0.0	0.2
			조직물류폐기물	0.0	6.0	0.0	0.0	0.0	6.0	0.0	0.0	0.0	0.0
			혈액오염폐기물	0.0	45.3	0.0	0.0	0.0	45.3	0.0	0.0	0.0	0.0
		장례식장	소계	0.0	4.3	0.0	0.0	0.0	4.3	0.0	0.0	0.0	0.0
			손상성폐기물	0.0	0.0	0.0	0.0	0.0	0.0	0.0	0.0	0.0	0.0
			일반의료폐기물	0.0	4.3	0.0	0.0	0.0	4.3	0.0	0.0	0.0	0.0
		종합병원	소계	0.9	2,014.9	0.0	0.0	0.0	2,011.7	0.0	0.0	0.0	4.1
			격리의료폐기물	0.2	13.9	0.0	0.0	0.0	13.7	0.0	0.0	0.0	0.4
			병리계폐기물	0.0	205.0	0.0	0.0	0.0	204.3	0.0	0.0	0.0	0.7
			생물화학폐기물	0.0	37.0	0.0	0.0	0.0	37.0	0.0	0.0	0.0	0.0

(단위 : 톤/년)

구분				전년이월량	'15년도 발생량	자가처리			위탁처리			최종보관량	
관할청	시·도	업종	폐기물명			소각	멸균분쇄	기타	소각	멸균분쇄	재활용		
원주청	강원도	종합병원	손상성폐기물	0.1	85.7	0.0	0.0	0.0	85.8	0.0	0.0	0.0	
			일반의료폐기물	0.5	1,593.6	0.0	0.0	0.0	1,591.3	0.0	0.0	2.8	
			조직물류폐기물	0.0	3.7	0.0	0.0	0.0	3.6	0.0	0.0	0.1	
			혈액오염폐기물	0.1	76.0	0.0	0.0	0.0	76.0	0.0	0.0	0.1	
			합계		11.2	1,141.2	0.0	0.0	0.0	1,138.5	0.0	0.0	13.9
		충청북도	기타	소계	0.0	124.2	0.0	0.0	0.0	124.2	0.0	0.0	0.0
	병리계폐기물			0.0	32.6	0.0	0.0	0.0	32.6	0.0	0.0	0.0	
	생물화학폐기물			0.0	3.2	0.0	0.0	0.0	3.2	0.0	0.0	0.0	
	손상성폐기물			0.0	0.4	0.0	0.0	0.0	0.4	0.0	0.0	0.0	
	일반의료폐기물			0.0	36.2	0.0	0.0	0.0	36.2	0.0	0.0	0.0	
	조직물류폐기물			0.0	6.0	0.0	0.0	0.0	6.0	0.0	0.0	0.0	
	혈액오염폐기물			0.0	45.8	0.0	0.0	0.0	45.8	0.0	0.0	0.0	
			노인요양시설	소계	0.0	67.2	0.0	0.0	0.0	67.2	0.0	0.0	0.0
	병리계폐기물			0.0	0.0	0.0	0.0	0.0	0.0	0.0	0.0	0.0	
	손상성폐기물			0.0	0.4	0.0	0.0	0.0	0.4	0.0	0.0	0.0	
	일반의료폐기물			0.0	66.8	0.0	0.0	0.0	66.8	0.0	0.0	0.0	
			동물병원	소계	0.0	0.1	0.0	0.0	0.0	0.1	0.0	0.0	0.0
	손상성폐기물			0.0	0.0	0.0	0.0	0.0	0.0	0.0	0.0	0.0	
	일반의료폐기물	0.0		0.1	0.0	0.0	0.0	0.1	0.0	0.0	0.0		
	조직물류폐기물	0.0		0.0	0.0	0.0	0.0	0.0	0.0	0.0	0.0		
		병원	소계	0.0	315.8	0.0	0.0	0.0	315.8	0.0	0.0	0.0	
	병리계폐기물		0.0	7.0	0.0	0.0	0.0	7.0	0.0	0.0	0.0		

(단위 : 톤/년)

구분				전년이월량	'15년도 발생량	자가처리			위탁처리			최종보관량
관할청	시·도	업종	폐기물명			소각	멸균분쇄	기타	소각	멸균분쇄	재활용	
원주청	충청북도	병원	손상성폐기물	0.0	5.9	0.0	0.0	0.0	5.9	0.0	0.0	0.0
			일반의료폐기물	0.0	301.0	0.0	0.0	0.0	301.0	0.0	0.0	0.0
			조직물류폐기물	0.0	1.2	0.0	0.0	0.0	1.2	0.0	0.0	0.0
			혈액오염폐기물	0.0	0.7	0.0	0.0	0.0	0.7	0.0	0.0	0.0
		보건(지)소 및 보건진료소	소계	0.0	1.6	0.0	0.0	0.0	1.6	0.0	0.0	0.0
			병리계폐기물	0.0	0.1	0.0	0.0	0.0	0.1	0.0	0.0	0.0
			손상성폐기물	0.0	0.5	0.0	0.0	0.0	0.5	0.0	0.0	0.0
			일반의료폐기물	0.0	1.0	0.0	0.0	0.0	1.0	0.0	0.0	0.0
		시험연구기관	소계	0.0	17.5	0.0	0.0	0.0	17.5	0.0	0.0	0.0
			병리계폐기물	0.0	16.5	0.0	0.0	0.0	16.5	0.0	0.0	0.0
			생물화학폐기물	0.0	0.2	0.0	0.0	0.0	0.2	0.0	0.0	0.0
			손상성폐기물	0.0	0.0	0.0	0.0	0.0	0.0	0.0	0.0	0.0
			일반의료폐기물	0.0	0.6	0.0	0.0	0.0	0.6	0.0	0.0	0.0
			조직물류폐기물	0.0	0.2	0.0	0.0	0.0	0.2	0.0	0.0	0.0
		의원	소계	0.0	201.1	0.0	0.0	0.0	201.1	0.0	0.0	0.0
			병리계폐기물	0.0	1.8	0.0	0.0	0.0	1.8	0.0	0.0	0.0
			손상성폐기물	0.0	2.1	0.0	0.0	0.0	2.1	0.0	0.0	0.0
			일반의료폐기물	0.0	193.0	0.0	0.0	0.0	193.0	0.0	0.0	0.0
			조직물류폐기물	0.0	0.3	0.0	0.0	0.0	0.3	0.0	0.0	0.0
			혈액오염폐기물	0.0	3.9	0.0	0.0	0.0	3.9	0.0	0.0	0.0
		장례식장	소계	0.0	3.1	0.0	0.0	0.0	3.1	0.0	0.0	0.0
			일반의료폐기물	0.0	3.1	0.0	0.0	0.0	3.1	0.0	0.0	0.0

(단위 : 톤/년)

구분				전년이월량	'15년도 발생량	자가처리			위탁처리			최종보관량
관할청	시·도	업종	폐기물명			소각	멸균분쇄	기타	소각	멸균분쇄	재활용	
원주청	충청북도	종합병원	소계	11.2	410.6	0.0	0.0	0.0	407.9	0.0	0.0	13.9
			격리의료폐기물	0.0	6.4	0.0	0.0	0.0	6.4	0.0	0.0	0.0
			병리계폐기물	0.4	42.0	0.0	0.0	0.0	41.9	0.0	0.0	0.5
			생물화학폐기물	0.0	0.5	0.0	0.0	0.0	0.5	0.0	0.0	0.0
			손상성폐기물	0.1	8.7	0.0	0.0	0.0	8.7	0.0	0.0	0.1
			일반의료폐기물	10.6	320.5	0.0	0.0	0.0	317.8	0.0	0.0	13.3
			조직물류폐기물	0.0	1.9	0.0	0.0	0.0	1.9	0.0	0.0	0.0
			혈액오염폐기물	0.1	30.6	0.0	0.0	0.0	30.7	0.0	0.0	0.0
대구청	합계			34.7	19,247.6	0.0	0.0	0.0	19,243.8	0.0	1.1	37.4
	대구광역시	합계		11.7	9,050.5	0.0	0.0	0.0	9,047.9	0.0	1.1	13.2
		교도소	소계	0.0	0.2	0.0	0.0	0.0	0.2	0.0	0.0	0.0
			손상성폐기물	0.0	0.1	0.0	0.0	0.0	0.1	0.0	0.0	0.0
			일반의료폐기물	0.0	0.1	0.0	0.0	0.0	0.1	0.0	0.0	0.0
		기타	소계	0.0	287.1	0.0	0.0	0.0	287.0	0.0	0.0	0.1
			병리계폐기물	0.0	56.3	0.0	0.0	0.0	56.2	0.0	0.0	0.1
			생물화학폐기물	0.0	3.0	0.0	0.0	0.0	3.0	0.0	0.0	0.0
			손상성폐기물	0.0	22.0	0.0	0.0	0.0	22.0	0.0	0.0	0.0
			일반의료폐기물	0.0	166.9	0.0	0.0	0.0	166.9	0.0	0.0	0.0
			조직물류폐기물	0.0	19.5	0.0	0.0	0.0	19.5	0.0	0.0	0.0
			혈액오염폐기물	0.0	19.4	0.0	0.0	0.0	19.4	0.0	0.0	0.0
		노인요양시설	소계	0.0	1,027.2	0.0	0.0	0.0	1,027.2	0.0	0.0	0.0
			병리계폐기물	0.0	3.5	0.0	0.0	0.0	3.5	0.0	0.0	0.0

(단위 : 톤/년)

구분				전년이월량	'15년도 발생량	자가처리			위탁처리			최종보관량
관할청	시·도	업종	폐기물명			소각	멸균분쇄	기타	소각	멸균분쇄	재활용	
대구청	대구광역시	노인요양시설	생물화학폐기물	0.0	1.2	0.0	0.0	0.0	1.2	0.0	0.0	0.0
			손상성폐기물	0.0	5.6	0.0	0.0	0.0	5.6	0.0	0.0	0.0
			일반의료폐기물	0.0	980.9	0.0	0.0	0.0	980.9	0.0	0.0	0.0
			조직물류폐기물	0.0	0.3	0.0	0.0	0.0	0.3	0.0	0.0	0.0
			혈액오염폐기물	0.0	35.7	0.0	0.0	0.0	35.7	0.0	0.0	0.0
		동물병원	소계	0.0	0.9	0.0	0.0	0.0	0.9	0.0	0.0	0.0
			손상성폐기물	0.0	0.0	0.0	0.0	0.0	0.0	0.0	0.0	0.0
			일반의료폐기물	0.0	0.5	0.0	0.0	0.0	0.5	0.0	0.0	0.0
			조직물류폐기물	0.0	0.4	0.0	0.0	0.0	0.4	0.0	0.0	0.0
		병원	소계	0.5	3,194.1	0.0	0.0	0.0	3,191.0	0.0	1.1	2.5
			격리의료폐기물	0.0	0.0	0.0	0.0	0.0	0.0	0.0	0.0	0.0
			병리계폐기물	0.0	37.9	0.0	0.0	0.0	37.9	0.0	0.0	0.0
			생물화학폐기물	0.0	46.7	0.0	0.0	0.0	46.7	0.0	0.0	0.0
			손상성폐기물	0.0	56.3	0.0	0.0	0.0	56.3	0.0	0.0	0.0
			일반의료폐기물	0.5	2,969.7	0.0	0.0	0.0	2,967.7	0.0	0.0	2.5
			조직물류폐기물	0.0	37.2	0.0	0.0	0.0	37.2	0.0	0.0	0.0
			태반	0.0	1.1	0.0	0.0	0.0	0.0	0.0	1.1	0.0
			혈액오염폐기물	0.0	45.2	0.0	0.0	0.0	45.2	0.0	0.0	0.0
			보건(지)소 및 보건진료소	소계	3.4	880.4	0.0	0.0	0.0	882.3	0.0	0.0
		격리의료폐기물		0.0	4.6	0.0	0.0	0.0	4.6	0.0	0.0	0.0
		병리계폐기물		0.0	69.7	0.0	0.0	0.0	69.7	0.0	0.0	0.0
		생물화학폐기물		0.1	1.6	0.0	0.0	0.0	1.6	0.0	0.0	0.1

(단위 : 톤/년)

구분				전년이월량	'15년도 발생량	자가처리			위탁처리			최종보관량
관할청	시·도	업종	폐기물명			소각	멸균분쇄	기타	소각	멸균분쇄	재활용	
대구청	대구광역시	보건(지)소 및 보건진료소	손상성폐기물	0.0	49.3	0.0	0.0	0.0	49.3	0.0	0.0	0.0
			일반의료폐기물	2.8	654.0	0.0	0.0	0.0	655.9	0.0	0.0	0.9
			조직물류폐기물	0.1	2.1	0.0	0.0	0.0	2.1	0.0	0.0	0.1
			혈액오염폐기물	0.4	99.1	0.0	0.0	0.0	99.1	0.0	0.0	0.4
		시험연구기관	소계	0.0	67.8	0.0	0.0	0.0	67.8	0.0	0.0	0.0
			병리계폐기물	0.0	10.1	0.0	0.0	0.0	10.1	0.0	0.0	0.0
			생물화학폐기물	0.0	3.2	0.0	0.0	0.0	3.2	0.0	0.0	0.0
			손상성폐기물	0.0	1.1	0.0	0.0	0.0	1.1	0.0	0.0	0.0
			일반의료폐기물	0.0	52.2	0.0	0.0	0.0	52.2	0.0	0.0	0.0
			조직물류폐기물	0.0	1.0	0.0	0.0	0.0	1.0	0.0	0.0	0.0
			혈액오염폐기물	0.0	0.2	0.0	0.0	0.0	0.2	0.0	0.0	0.0
		의원	소계	1.0	1,258.9	0.0	0.0	0.0	1,258.8	0.0	0.0	1.1
			병리계폐기물	0.0	41.4	0.0	0.0	0.0	41.4	0.0	0.0	0.0
			생물화학폐기물	0.0	2.4	0.0	0.0	0.0	2.4	0.0	0.0	0.0
			손상성폐기물	0.0	65.2	0.0	0.0	0.0	65.2	0.0	0.0	0.0
			일반의료폐기물	1.0	949.8	0.0	0.0	0.0	949.7	0.0	0.0	1.1
			조직물류폐기물	0.0	25.8	0.0	0.0	0.0	25.8	0.0	0.0	0.0
			혈액오염폐기물	0.0	174.3	0.0	0.0	0.0	174.3	0.0	0.0	0.0
		장례식장	소계	0.0	4.9	0.0	0.0	0.0	4.9	0.0	0.0	0.0
			생물화학폐기물	0.0	0.0	0.0	0.0	0.0	0.0	0.0	0.0	0.0
			일반의료폐기물	0.0	4.9	0.0	0.0	0.0	4.9	0.0	0.0	0.0
		종합병원	소계	6.8	2,329.0	0.0	0.0	0.0	2,327.8	0.0	0.0	8.0

(단위 : 톤/년)

구분				전년이월량	'15년도 발생량	자가처리			위탁처리			최종보관량	
관할청	시·도	업종	폐기물명			소각	멸균분쇄	기타	소각	멸균분쇄	재활용		
대구청	대구광역시	종합병원	격리의료폐기물	0.1	38.0	0.0	0.0	0.0	38.0	0.0	0.0	0.1	
			병리계폐기물	0.3	89.1	0.0	0.0	0.0	89.1	0.0	0.0	0.3	
			생물화학폐기물	0.6	285.4	0.0	0.0	0.0	285.2	0.0	0.0	0.8	
			손상성폐기물	0.2	50.0	0.0	0.0	0.0	50.0	0.0	0.0	0.2	
			일반의료폐기물	4.3	1,541.2	0.0	0.0	0.0	1,540.4	0.0	0.0	5.1	
			조직물류폐기물	0.0	15.7	0.0	0.0	0.0	15.7	0.0	0.0	0.0	
			혈액오염폐기물	1.3	309.6	0.0	0.0	0.0	309.4	0.0	0.0	1.5	
			합계		23.0	10,197.1	0.0	0.0	0.0	10,195.9	0.0	0.0	24.2
		경상북도	교도소	소계	0.0	0.0	0.0	0.0	0.0	0.0	0.0	0.0	0.0
				손상성폐기물	0.0	0.0	0.0	0.0	0.0	0.0	0.0	0.0	0.0
				일반의료폐기물	0.0	0.0	0.0	0.0	0.0	0.0	0.0	0.0	0.0
			기타	소계	0.0	2,853.6	0.0	0.0	0.0	2,853.6	0.0	0.0	0.0
				격리의료폐기물	0.0	120.6	0.0	0.0	0.0	120.6	0.0	0.0	0.0
				병리계폐기물	0.0	83.6	0.0	0.0	0.0	83.6	0.0	0.0	0.0
				생물화학폐기물	0.0	71.1	0.0	0.0	0.0	71.1	0.0	0.0	0.0
				손상성폐기물	0.0	42.6	0.0	0.0	0.0	42.6	0.0	0.0	0.0
				일반의료폐기물	0.0	2,322.2	0.0	0.0	0.0	2,322.2	0.0	0.0	0.0
		조직물류폐기물		0.0	44.1	0.0	0.0	0.0	44.1	0.0	0.0	0.0	
		혈액오염폐기물	0.0	169.4	0.0	0.0	0.0	169.4	0.0	0.0	0.0		
		노인요양시설	소계	0.0	570.4	0.0	0.0	0.0	570.4	0.0	0.0	0.0	
			병리계폐기물	0.0	0.6	0.0	0.0	0.0	0.6	0.0	0.0	0.0	
			생물화학폐기물	0.0	1.7	0.0	0.0	0.0	1.7	0.0	0.0	0.0	

(단위 : 톤/년)

구분				전년이월량	'15년도 발생량	자가처리			위탁처리			최종보관량
관할청	시·도	업종	폐기물명			소각	멸균분쇄	기타	소각	멸균분쇄	재활용	
대구청	경상북도	노인요양시설	손상성폐기물	0.0	3.2	0.0	0.0	0.0	3.2	0.0	0.0	0.0
			일반의료폐기물	0.0	564.7	0.0	0.0	0.0	564.7	0.0	0.0	0.0
			조직물류폐기물	0.0	0.0	0.0	0.0	0.0	0.0	0.0	0.0	0.0
			혈액오염폐기물	0.0	0.2	0.0	0.0	0.0	0.2	0.0	0.0	0.0
		동물병원	소계	0.0	12.8	0.0	0.0	0.0	12.8	0.0	0.0	0.0
			생물화학폐기물	0.0	0.2	0.0	0.0	0.0	0.2	0.0	0.0	0.0
			손상성폐기물	0.0	1.6	0.0	0.0	0.0	1.6	0.0	0.0	0.0
			일반의료폐기물	0.0	8.2	0.0	0.0	0.0	8.2	0.0	0.0	0.0
			조직물류폐기물	0.0	2.8	0.0	0.0	0.0	2.8	0.0	0.0	0.0
		병원	소계	20.0	2,828.3	0.0	0.0	0.0	2,828.2	0.0	0.0	20.1
			격리의료폐기물	0.0	0.3	0.0	0.0	0.0	0.3	0.0	0.0	0.0
			병리계폐기물	0.6	24.3	0.0	0.0	0.0	24.3	0.0	0.0	0.6
			생물화학폐기물	0.0	23.1	0.0	0.0	0.0	23.1	0.0	0.0	0.0
			손상성폐기물	0.2	27.6	0.0	0.0	0.0	27.6	0.0	0.0	0.2
			일반의료폐기물	19.2	2,694.6	0.0	0.0	0.0	2,694.5	0.0	0.0	19.3
			조직물류폐기물	0.0	7.7	0.0	0.0	0.0	7.7	0.0	0.0	0.0
			혈액오염폐기물	0.0	50.7	0.0	0.0	0.0	50.7	0.0	0.0	0.0
		보건(지)소 및 보건진료소	소계	0.0	333.2	0.0	0.0	0.0	332.1	0.0	0.0	1.1
			격리의료폐기물	0.0	9.1	0.0	0.0	0.0	9.0	0.0	0.0	0.1
			병리계폐기물	0.0	16.5	0.0	0.0	0.0	16.4	0.0	0.0	0.1
			생물화학폐기물	0.0	146.1	0.0	0.0	0.0	145.4	0.0	0.0	0.7
			손상성폐기물	0.0	14.2	0.0	0.0	0.0	14.2	0.0	0.0	0.0

(단위 : 톤/년)

구분				전년이월량	'15년도 발생량	자가처리			위탁처리			최종보관량	
관할청	시·도	업종	폐기물명			소각	멸균분쇄	기타	소각	멸균분쇄	재활용		
대구청	경상북도	보건(지)소 및 보건진료소	일반의료폐기물	0.0	117.3	0.0	0.0	0.0	117.3	0.0	0.0	0.0	
			조식물류폐기물	0.0	4.0	0.0	0.0	0.0	4.0	0.0	0.0	0.0	
			혈액오염폐기물	0.0	26.0	0.0	0.0	0.0	25.8	0.0	0.0	0.0	0.2
		시험연구기관	소계	0.0	3.7	0.0	0.0	0.0	3.7	0.0	0.0	0.0	0.0
			병리계폐기물	0.0	2.2	0.0	0.0	0.0	2.2	0.0	0.0	0.0	0.0
			생물화학폐기물	0.0	0.2	0.0	0.0	0.0	0.2	0.0	0.0	0.0	0.0
			손상성폐기물	0.0	0.1	0.0	0.0	0.0	0.1	0.0	0.0	0.0	0.0
			일반의료폐기물	0.0	1.1	0.0	0.0	0.0	1.1	0.0	0.0	0.0	0.0
			조식물류폐기물	0.0	0.1	0.0	0.0	0.0	0.1	0.0	0.0	0.0	0.0
			혈액오염폐기물	0.0	0.0	0.0	0.0	0.0	0.0	0.0	0.0	0.0	0.0
		의원	소계	0.0	1,568.0	0.0	0.0	0.0	1,568.0	0.0	0.0	0.0	0.0
			병리계폐기물	0.0	24.7	0.0	0.0	0.0	24.7	0.0	0.0	0.0	0.0
			생물화학폐기물	0.0	11.9	0.0	0.0	0.0	11.9	0.0	0.0	0.0	0.0
			손상성폐기물	0.0	55.9	0.0	0.0	0.0	55.9	0.0	0.0	0.0	0.0
			일반의료폐기물	0.0	1,367.6	0.0	0.0	0.0	1,367.6	0.0	0.0	0.0	0.0
			조식물류폐기물	0.0	17.8	0.0	0.0	0.0	17.8	0.0	0.0	0.0	0.0
			혈액오염폐기물	0.0	90.1	0.0	0.0	0.0	90.1	0.0	0.0	0.0	0.0
		장례식장	소계	0.0	12.1	0.0	0.0	0.0	12.0	0.0	0.0	0.0	0.1
			손상성폐기물	0.0	0.0	0.0	0.0	0.0	0.0	0.0	0.0	0.0	0.0
			일반의료폐기물	0.0	12.1	0.0	0.0	0.0	12.0	0.0	0.0	0.0	0.1
		종합병원	소계	3.0	2,015.0	0.0	0.0	0.0	2,015.1	0.0	0.0	0.0	2.9
격리의료폐기물	0.0		26.2	0.0	0.0	0.0	26.2	0.0	0.0	0.0	0.0		

(단위 : 톤/년)

구분				전년이월량	'15년도 발생량	자가처리			위탁처리			최종보관량	
관할청	시·도	업종	폐기물명			소각	멸균분쇄	기타	소각	멸균분쇄	재활용		
새만금청	전라북도	동물병원	생물화학폐기물	0.0	0.0	0.0	0.0	0.0	0.0	0.0	0.0	0.0	
			손상성폐기물	0.0	0.1	0.0	0.0	0.0	0.1	0.0	0.0	0.0	0.0
			일반의료폐기물	0.0	1.3	0.0	0.0	0.0	1.3	0.0	0.0	0.0	0.0
			조직물류폐기물	0.0	0.1	0.0	0.0	0.0	0.1	0.0	0.0	0.0	0.0
		병원	소계	0.0	717.6	0.0	0.0	0.0	717.6	0.0	0.0	0.0	0.0
			격리의료폐기물	0.0	0.0	0.0	0.0	0.0	0.0	0.0	0.0	0.0	0.0
			병리계폐기물	0.0	6.0	0.0	0.0	0.0	6.0	0.0	0.0	0.0	0.0
			생물화학폐기물	0.0	3.2	0.0	0.0	0.0	3.2	0.0	0.0	0.0	0.0
			손상성폐기물	0.0	8.5	0.0	0.0	0.0	8.5	0.0	0.0	0.0	0.0
			일반의료폐기물	0.0	699.5	0.0	0.0	0.0	699.5	0.0	0.0	0.0	0.0
			조직물류폐기물	0.0	0.4	0.0	0.0	0.0	0.4	0.0	0.0	0.0	0.0
			혈액오염폐기물	0.0	0.0	0.0	0.0	0.0	0.0	0.0	0.0	0.0	0.0
		보건(지)소 및 보건진료소	소계	0.0	21.3	0.0	0.0	0.0	21.3	0.0	0.0	0.0	0.0
			격리의료폐기물	0.0	0.0	0.0	0.0	0.0	0.0	0.0	0.0	0.0	0.0
			병리계폐기물	0.0	2.6	0.0	0.0	0.0	2.6	0.0	0.0	0.0	0.0
			생물화학폐기물	0.0	0.8	0.0	0.0	0.0	0.8	0.0	0.0	0.0	0.0
			손상성폐기물	0.0	2.6	0.0	0.0	0.0	2.6	0.0	0.0	0.0	0.0
			일반의료폐기물	0.0	15.3	0.0	0.0	0.0	15.3	0.0	0.0	0.0	0.0
			조직물류폐기물	0.0	0.0	0.0	0.0	0.0	0.0	0.0	0.0	0.0	0.0
		시험연구기관	소계	0.0	87.3	0.0	0.0	0.0	87.3	0.0	0.0	0.0	0.0
			병리계폐기물	0.0	42.7	0.0	0.0	0.0	42.7	0.0	0.0	0.0	0.0
			손상성폐기물	0.0	0.5	0.0	0.0	0.0	0.5	0.0	0.0	0.0	0.0

(단위 : 톤/년)

구분				전년이월량	'15년도 발생량	자가처리			위탁처리			최종보관량
관할청	시·도	업종	폐기물명			소각	멸균분쇄	기타	소각	멸균분쇄	재활용	
새만금청	전라북도	시험연구기관	일반의료폐기물	0.0	39.3	0.0	0.0	0.0	39.3	0.0	0.0	0.0
			조직물류폐기물	0.0	4.8	0.0	0.0	0.0	4.8	0.0	0.0	0.0
		의원	소계	7.3	3,779.3	0.0	0.0	0.0	3,774.7	0.0	0.0	11.9
			격리의료폐기물	0.0	0.0	0.0	0.0	0.0	0.0	0.0	0.0	0.0
			병리계폐기물	0.0	87.7	0.0	0.0	0.0	87.4	0.0	0.0	0.3
			생물화학폐기물	0.0	7.6	0.0	0.0	0.0	7.4	0.0	0.0	0.2
			손상성폐기물	0.1	76.8	0.0	0.0	0.0	76.8	0.0	0.0	0.1
			일반의료폐기물	6.2	3,405.0	0.0	0.0	0.0	3,400.1	0.0	0.0	11.1
			조직물류폐기물	0.1	46.7	0.0	0.0	0.0	46.7	0.0	0.0	0.1
			혈액오염폐기물	0.9	155.5	0.0	0.0	0.0	156.3	0.0	0.0	0.1
			장례식장	소계	0.0	7.4	0.0	0.0	0.0	7.4	0.0	0.0
		일반의료폐기물	0.0	7.4	0.0	0.0	0.0	7.4	0.0	0.0	0.0	
		종합병원	소계	7.9	2,796.5	0.0	0.0	445.9	2,346.3	0.0	0.0	12.2
			격리의료폐기물	0.0	28.3	0.0	0.0	0.0	28.1	0.0	0.0	0.2
			병리계폐기물	0.2	344.6	0.0	0.0	122.7	221.3	0.0	0.0	0.8
			생물화학폐기물	0.1	45.1	0.0	0.0	0.0	44.7	0.0	0.0	0.5
			손상성폐기물	0.0	30.4	0.0	0.0	0.0	30.4	0.0	0.0	0.0
			일반의료폐기물	6.4	1,684.3	0.0	0.0	0.0	1,681.6	0.0	0.0	9.1
			조직물류폐기물	0.9	567.7	0.0	0.0	323.2	244.4	0.0	0.0	1.0
			혈액오염폐기물	0.3	96.1	0.0	0.0	0.0	95.8	0.0	0.0	0.6

사. 환경청별 의료폐기물 배출업소수 현황

(단위 : 개소)

관할청	계	종합병원	병원	의원	보건(지)소 및 보건진료소	조산원	혈액원	동물검역 기관	동물병원	시험 연구기관	장례식장	교도소등의 의무실	의무기관 의무시설	군부대 의무시설	노인 요양시설	태반 재활용자	기타
총계	61,728	361	2,478	45,636	2,476	0	0	0	2,287	388	597	8	0	0	2,892	0	4,605
한강청	37,003	151	1,016	29,137	452	0	0	0	1,588	180	172	2	0	0	1,447	0	2,858
낙동강청	4,532	65	392	2,883	363	0	0	0	134	13	77		0	0	232	0	373
금강청	5,008	30	224	3,498	230	0	0	0	125	114	57	2	0	0	266	0	462
영산강청	5,948	52	366	3,894	643	0	0	0	186	20	135	1	0	0	358	0	293
원주청	2,247	21	83	1,485	130	0	0	0	62	37	25	1	0	0	176	0	227
대구청	5,336	28	339	3,797	309	0	0	0	134	18	90	2	0	0	304	0	315
새만금청	1,654	14	58	942	349	0	0	0	58	6	41		0	0	109	0	77

아. 지역(시·도)별 의료폐기물 배출업소수 현황

(단위 : 개소)

시·도	계	종합병원	병원	의원	보건(지)소 및 보건진료소	조산원	혈액원	동물 검역기관	동물병원	시험 연구기관	장례식장	교도소등의 의무실	의료기관 의무시설	군부대 의무시설	노인 요양시설	태반 재활용자	기타
총계	61,728	361	2,478	45,636	2,476	0	0	0	2,287	388	597	8	0	0	2,892	0	4,605
서울특별시	17,923	68	398	15,288	148	0	0	0	753	74	43		0	0	336	0	815
부산광역시	1,547	31	186	983	34	0	0	0	6	4	20		0	0	96	0	187
대구광역시	2,964	9	220	2,420	25	0	0	0	3	7	29	1	0	0	130	0	120
인천광역시	3,727	22	102	2,886	62	0	0	0	158	11	23		0	0	238	0	225
광주광역시	2,380	18	208	1,807	24	0	0	0	66	4	33		0	0	110	0	110
대전광역시	2,520	11	102	2,042	30	0	0	0	59	64	13		0	0	72	0	127
울산광역시	99	6	17	21		0	0	0	1		4		0	0	27	0	23
세종특별자치시	220		2	145	4	0	0	0	9		4		0	0	8	0	48
경기도	15,353	61	516	10,963	242	0	0	0	677	95	106	2	0	0	873	0	1,818
강원도	2,121	16	68	1,424	129	0	0	0	61	30	19	1	0	0	166	0	207
충청북도	306	11	30	138	6	0	0	0	3	33	9		0	0	14	0	62
충청남도	2,088	13	105	1,234	191	0	0	0	55	24	37	2	0	0	182	0	245
전라북도	1,654	14	58	942	349	0	0	0	58	6	41		0	0	109	0	77
전라남도	2,607	26	146	1,459	505	0	0	0	72	12	86	1	0	0	179	0	121
경상북도	2,372	19	119	1,377	284	0	0	0	131	11	61	1	0	0	174	0	195
경상남도	3,058	28	193	1,958	386	0	0	0	134	9	58		0	0	115	0	177
제주특별자치도	789	8	8	549	57	0	0	0	41	4	11		0	0	63	0	48

자. 지역(시·군·구)별 의료폐기물 배출업소수 현황

(단위 : 개소)

시·도	시·군·구	계	종합병원	병원	의원	보건(지)소 및 보건진료소	조산원	혈액원	동물 검역기관	동물병원	시험 연구기관	장례식장	교도소등의 의무실	의료기관 의무시설	군부대 의무시설	노인 요양시설	태반 재활용자	기타
총계	총계	61,728	361	2,478	45,636	2,476	0	0	0	2,287	388	597	8	0	0	2,892	0	4,605
서울특별시	소계	17,923	68	398	15,288	148	0	0	0	753	74	43	0	0	0	336	0	815
	강남구	2,710	5	59	2,442	12	0	0	0	71	8	1	0	0	0	7	0	105
	강동구	826	4	24	663	47	0	0	0	33	1	4	0	0	0	17	0	33
	강북구	442	2	14	366	2	0	0	0	23	0	1	0	0	0	18	0	16
	강서구	815	3	31	682	1	0	0	0	39	3	2	0	0	0	14	0	40
	관악구	763	2	13	664	5	0	0	0	27	2	0	0	0	0	15	0	35
	광진구	611	2	6	526	6	0	0	0	30	2	1	0	0	0	5	0	33
	구로구	627	4	14	537	2	0	0	0	23	13	2	0	0	0	8	0	24
	금천구	407	1	9	321	3	0	0	0	11	14	2	0	0	0	15	0	31
	노원구	779	3	17	656	5	0	0	0	35	0	3	0	0	0	25	0	35
	도봉구	377	2	14	271	0	0	0	0	19	0	2	0	0	0	47	0	22
	동대문구	646	5	21	552	3	0	0	0	25	2	2	0	0	0	20	0	16
	동작구	609	2	8	542	9	0	0	0	17	1	4	0	0	0	5	0	21
	마포구	758	0	9	667	5	0	0	0	39	1	0	0	0	0	4	0	33
	서대문구	399	2	7	327	2	0	0	0	25	0	2	0	0	0	13	0	21
	서초구	1,311	3	24	1,148	3	0	0	0	49	6	0	0	0	0	5	0	73
	성동구	455	0	8	377	9	0	0	0	24	4	2	0	0	0	5	0	26
	성북구	499	1	12	414	4	0	0	0	29	2	1	0	0	0	13	0	23
	송파구	885	2	20	720	8	0	0	0	64	4	1	0	0	0	9	0	57
	양천구	699	3	17	588	3	0	0	0	37	1	3	0	0	0	25	0	22
영등포구	805	8	19	690	4	0	0	0	28	5	6	0	0	0	11	0	34	

(단위 : 개소)

시·도	시·군·구	계	종합병원	병원	의원	보건(지)소 및 보건진료소	조산원	혈액원	동물 검역기관	동물병원	시험 연구기관	장례식장	교도소등의 의무실	의료기관 의무시설	군부대 의무시설	노인 요양시설	태반 재활용자	기타
서울특별시	용산구	271	3	3	220	2	0	0	0	26	1	1	0	0	0	3	0	12
	은평구	554	1	14	456	2	0	0	0	33	0	2	0	0	0	24	0	22
	종로구	533	6	8	460	6	0	0	0	11	3	0	0	0	0	6	0	33
	중구	598	3	10	546	4	0	0	0	11	1	1	0	0	0	2	0	20
	중랑구	544	1	17	453	1	0	0	0	24	0	0	0	0	0	20	0	28
부산광역시	소계	1,547	31	186	983	34	0	0	0	6	4	20	0	0	0	96	0	187
	강서구	54	1	3	28	4	0	0	0	2	0	1	0	0	0	0	0	15
	금정구	96	3	15	42	1	0	0	0	0	1	3	0	0	0	13	0	18
	기장군	165	0	22	108	2	0	0	0	1	2	1	0	0	0	16	0	13
	남구	184	1	8	157	2	0	0	0	0	0	0	0	0	0	5	0	11
	동구	35	3	7	17	0	0	0	0	0	0	2	0	0	0	3	0	3
	동래구	108	2	25	55	3	0	0	0	1	0	2	0	0	0	6	0	14
	부산진구	144	5	10	95	2	0	0	0	0	0	2	0	0	0	7	0	23
	북구	122	3	16	77	6	0	0	0	1	0	0	0	0	0	5	0	14
	사상구	47	2	9	22	2	0	0	0	0	0	1	0	0	0	6	0	5
	사하구	71	0	16	31	1	0	0	0	1	0	2	0	0	0	5	0	15
	서구	29	4	4	10	2	0	0	0	0	0	1	0	0	0	3	0	5
	수영구	93	2	11	65	2	0	0	0	0	0	2	0	0	0	5	0	6
	연제구	75	1	12	49	1	0	0	0	0	0	0	0	0	0	8	0	4
	영도구	23	2	3	8	2	0	0	0	0	0	0	0	0	0	1	0	7
	중구	40	1	4	23	0	0	0	0	0	0	1	0	0	0	1	0	10
	해운대구	261	1	21	196	4	0	0	0	0	1	2	0	0	0	12	0	24
	대구광역시	소계	2,964	9	220	2,420	25	0	0	0	3	7	29	1	0	0	130	0
남구		207	2	25	152	1	0	0	0	1	0	2	0	0	0	15	0	9

(단위 : 개소)

시·도	시·군·구	계	종합병원	병원	의원	보건(지)소 및 보건진료소	조산원	혈액원	동물 검역기관	동물병원	시험 연구기관	장례식장	교도소등의 의무실	의료기관 의무시설	군부대 의무시설	노인 요양시설	태반 재활용자	기타
대구광역시	달서구	618	2	38	533	0	0	0	0	0	2	7	0	0	0	16	0	20
	달성군	191	0	8	139	18	0	0	0	0	3	2	1	0	0	14	0	6
	동구	382	1	55	279	1	0	0	0	2	0	3	0	0	0	20	0	21
	북구	445	1	21	357	1	0	0	0	0	1	8	0	0	0	24	0	32
	서구	225	1	16	175	1	0	0	0	0	0	2	0	0	0	27	0	3
	수성구	528	0	37	462	0	0	0	0	0	0	4	0	0	0	8	0	17
	중구	368	2	20	323	3	0	0	0	0	1	1	0	0	0	6	0	12
인천광역시	소계	3,727	22	102	2,886	62	0	0	0	158	11	23	0	0	0	238	0	225
	강화군	120	0	5	55	28	0	0	0	5	0	3	0	0	0	16	0	8
	계양구	427	1	15	339	2	0	0	0	18	0	1	0	0	0	35	0	16
	남구	508	4	9	409	3	0	0	0	20	0	4	0	0	0	39	0	20
	남동구	773	3	22	615	5	0	0	0	33	1	1	0	0	0	51	0	42
	동구	106	2	0	85	1	0	0	0	4	0	1	0	0	0	7	0	6
	부평구	727	4	21	581	6	0	0	0	26	1	3	0	0	0	35	0	50
	서구	504	3	16	390	3	0	0	0	24	1	6	0	0	0	27	0	34
	연수구	292	3	6	235	2	0	0	0	12	2	2	0	0	0	17	0	13
	옹진군	16	0	1	2	8	0	0	0	0	0	0	0	0	0	1	0	4
	중구	103	2	3	65	4	0	0	0	8	0	2	0	0	0	10	0	9
	인천경자청	151	0	4	110	0	0	0	0	8	6	0	0	0	0	0	0	0
광주광역시	소계	2,380	18	208	1,807	24	0	0	0	66	4	33	0	0	0	110	0	110
	광산구	520	4	48	382	11	0	0	0	12	0	11	0	0	0	24	0	28
	남구	353	3	29	262	4	0	0	0	16	1	4	0	0	0	21	0	13
	동구	266	2	21	207	1	0	0	0	5	1	2	0	0	0	14	0	13
	북구	668	5	64	497	3	0	0	0	17	2	9	0	0	0	33	0	38

(단위 : 개소)

시·도	시·군·구	계	종합병원	병원	의원	보건(지)소 및 보건진료소	조산원	혈액원	동물 검역기관	동물병원	시험 연구기관	장례식장	교도소등의 의무실	의료기관 의무시설	군부대 의무시설	노인 요양시설	태반 재활용자	기타
광주광역시	서구	573	4	46	459	5	0	0	0	16	0	7	0	0	0	18	0	18
대전광역시	소계	2,520	11	102	2,042	30	0	0	0	59	64	13	0	0	0	72	0	127
	대덕구	270	2	10	207	3	0	0	0	9	5	2	0	0	0	12	0	20
	동구	361	1	17	300	6	0	0	0	6	2	2	0	0	0	14	0	13
	서구	955	3	42	822	5	0	0	0	24	1	5	0	0	0	20	0	33
	유성구	504	2	13	359	9	0	0	0	9	54	1	0	0	0	13	0	44
	중구	430	3	20	354	7	0	0	0	11	2	3	0	0	0	13	0	17
울산광역시	소계	99	6	17	21	0	0	0	0	1	0	4	0	0	0	27	0	23
	남구	52	3	7	15	0	0	0	0	0	0	2	0	0	0	11	0	14
	동구	8	1	2	2	0	0	0	0	0	0	0	0	0	0	2	0	1
	북구	6	0	1	2	0	0	0	0	0	0	0	0	0	0	3	0	0
	울주군	18	1	5	0	0	0	0	0	1	0	0	0	0	0	6	0	5
	중구	15	1	2	2	0	0	0	0	0	0	2	0	0	0	5	0	3
세종특별 자치시	소계	220	0	2	145	4	0	0	0	9	0	4	0	0	0	8	0	48
	세종특별자치시	220	0	2	145	4	0	0	0	9	0	4	0	0	0	8	0	48
경기도	소계	15,353	61	516	10,963	242	0	0	0	677	95	106	2	0	0	873	0	1,818
	가평군	91	0	4	56	1	0	0	0	5	0	2	0	0	0	15	0	8
	고양시	1,362	4	44	1,081	9	0	0	0	81	1	8	0	0	0	57	0	77
	과천시	83	0	2	64	1	0	0	0	5	1	0	0	0	0	3	0	7
	광명시	439	1	8	382	3	0	0	0	14	0	1	0	0	0	11	0	19
	광주시	292	0	5	219	17	0	0	0	15	0	4	0	0	0	17	0	15
	구리시	306	1	13	250	4	0	0	0	13	0	1	0	0	0	4	0	20
	군포시	354	1	12	268	1	0	0	0	13	1	1	0	0	0	25	0	32
	김포시	389	1	18	271	15	0	0	0	24	3	3	0	0	0	14	0	40

(단위 : 개소)

시·도	시·군·구	계	종합병원	병원	의원	보건(지)소 및 보건진료소	조산원	혈액원	동물 검역기관	동물병원	시험 연구기관	장례식장	교도소등의 의무실	의료기관 의무시설	군부대 의무시설	노인 요양시설	태반 재활용자	기타
경기도	남양주시	715	3	53	493	5	0	0	0	11	0	5	0	0	0	92	0	53
	동두천시	116	0	5	81	0	0	0	0	3	0	1	0	0	0	16	0	10
	부천시	1,216	6	45	964	3	0	0	0	58	1	9	0	0	0	69	0	61
	성남시	845	6	25	533	9	0	0	0	69	35	1	0	0	0	23	0	144
	수원시	1,687	3	47	1,195	7	0	0	0	67	16	6	0	0	0	38	0	308
	시흥시	452	4	15	232	4	0	0	0	14	0	3	0	0	0	23	0	157
	안산시	944	3	34	608	5	0	0	0	26	5	6	0	0	0	53	0	204
	안성시	254	0	12	157	29	0	0	0	8	3	2	0	0	0	22	0	21
	안양시	632	5	17	452	5	0	0	0	41	4	2	1	0	0	18	0	87
	양주시	192	0	4	126	9	0	0	0	8	0	4	0	0	0	23	0	18
	양평군	142	0	6	85	1	0	0	0	6	1	6	0	0	0	25	0	12
	여주시	158	0	7	106	1	0	0	0	8	0	2	1	0	0	22	0	11
	연천군	61	0	2	35	15	0	0	0	0	0	0	0	0	0	4	0	5
	오산시	244	1	6	192	1	0	0	0	8	1	2	0	0	0	13	0	20
	용인시	1,242	6	24	873	21	0	0	0	55	10	8	0	0	0	61	0	184
	의왕시	175	0	6	136	2	0	0	0	7	1	2	0	0	0	8	0	13
	의정부시	590	6	21	443	5	0	0	0	23	1	6	0	0	0	62	0	23
	이천시	238	1	21	171	1	0	0	0	11	3	4	0	0	0	11	0	15
	파주시	444	1	23	319	16	0	0	0	19	1	3	0	0	0	35	0	27
	평택시	600	3	12	473	22	0	0	0	20	3	8	0	0	0	27	0	32
포천시	172	3	7	108	1	0	0	0	9	0	3	0	0	0	28	0	13	
하남시	205	0	4	158	2	0	0	0	11	1	0	0	0	0	20	0	9	
화성시	713	2	14	432	27	0	0	0	25	3	3	0	0	0	34	0	173	
강원도	소계	2,121	16	68	1,424	129	0	0	0	61	30	19	1	0	0	166	0	207

(단위 : 개소)

시·도	시·군·구	계	종합병원	병원	의원	보건(지)소 및 보건진료소	조산원	혈액원	동물 검역기관	동물병원	시험 연구기관	장례식장	교도소등의 의무실	의료기관 의무시설	군부대 의무시설	노인 요양시설	태반 재활용자	기타
충청북도	음성군	54	0	4	26	0	0	0	0	0	7	3	0	0	0	5	0	9
	제천시	49	3	5	30	1	0	0	0	1	0	2	0	0	0	2	0	5
	증평군	2	0	0	1	0	0	0	0	0	0	0	0	0	0	0	0	1
	진천군	18	0	1	2	0	0	0	0	0	5	1	0	0	0	1	0	8
	청주시	143	5	10	69	2	0	0	0	1	20	1	0	0	0	3	0	32
	충주시	15	2	3	4	0	0	0	0	0	0	0	0	0	0	2	0	4
충청남도	소계	2,088	13	105	1,234	191	0	0	0	55	24	37	2	0	0	182	0	245
	계룡시	41	0	1	26	3	0	0	0	1	0	0	0	0	0	6	0	4
	공주시	176	1	5	86	3	0	0	0	8	2	3	1	0	0	14	0	53
	금산군	19	0	4	11	1	0	0	0	0	1	0	0	0	0	0	0	2
	논산시	204	1	10	149	1	0	0	0	3	1	6	0	0	0	23	0	10
	당진시	240	1	11	169	30	0	0	0	6	0	3	0	0	0	9	0	11
	보령시	147	2	8	101	17	0	0	0	6	0	2	0	0	0	4	0	7
	부여군	138	0	8	62	36	0	0	0	4	1	2	0	0	0	15	0	10
	서산시	13	2	0	7	2	0	0	0	0	0	1	0	0	0	1	0	0
	서천군	107	0	8	56	29	0	0	0	2	0	1	0	0	0	5	0	6
	아산시	367	0	12	236	32	0	0	0	0	5	8	0	0	0	31	0	43
	연기군	11	0	1	9	0	0	0	0	0	0	0	0	0	0	0	0	1
	예산군	36	0	2	25	1	0	0	0	0	0	0	0	0	0	6	0	2
	천안시	449	4	28	216	11	0	0	0	21	12	9	1	0	0	53	0	94
	청양군	56	0	1	24	23	0	0	0	1	0	1	0	0	0	4	0	2
	태안군	73	1	2	53	1	0	0	0	3	1	1	0	0	0	11	0	0
홍성군	11	1	4	4	1	0	0	0	0	1	0	0	0	0	0	0	0	
전라북도	소계	1,654	14	58	942	349	0	0	0	58	6	41	0	0	0	109	0	77

(단위 : 개소)

시·도	시·군·구	계	종합병원	병원	의원	보건(지)소 및 보건진료소	조산원	혈액원	동물 검역기관	동물병원	시험 연구기관	장례식장	교도소등의 의무실	의료기관 의무시설	군부대 의무시설	노인 요양시설	태반 재활용자	기타
전라북도	고창군	85	1	3	28	36	0	0	0	6	0	2	0	0	0	6	0	3
	군산시	321	2	10	231	27	0	0	0	12	0	7	0	0	0	23	0	9
	김제시	169	0	6	94	40	0	0	0	7	0	5	0	0	0	11	0	6
	남원시	138	1	1	71	40	0	0	0	5	0	3	0	0	0	13	0	4
	무주군	46	0	0	26	15	0	0	0	1	0	1	0	0	0	3	0	0
	부안군	72	1	6	29	23	0	0	0	3	0	3	0	0	0	4	0	3
	순창군	74	0	2	28	28	0	0	0	2	0	3	0	0	0	3	0	8
	완주군	109	0	4	57	29	0	0	0	8	1	2	0	0	0	7	0	1
	익산시	96	3	4	11	26	0	0	0	0	2	9	0	0	0	20	0	21
	임실군	61	0	2	27	20	0	0	0	7	0	2	0	0	0	1	0	2
	장수군	41	0	0	17	16	0	0	0	1	0	0	0	0	0	5	0	2
	전주시	223	5	12	201	0	0	0	0	0	0	0	0	0	0	1	0	4
	정읍시	166	1	7	102	26	0	0	0	4	3	4	0	0	0	9	0	10
	진안군	53	0	1	20	23	0	0	0	2	0	0	0	0	0	3	0	4
전라남도	소계	2,607	26	146	1,459	505	0	0	0	72	12	86	1	0	0	179	0	121
	강진군	70	0	3	32	18	0	0	0	4	0	4	0	0	0	7	0	2
	고흥군	127	1	4	66	43	0	0	0	0	0	5	0	0	0	6	0	2
	곡성군	44	1	1	26	1	0	0	0	0	1	6	0	0	0	5	0	3
	광양시	51	2	6	16	0	0	0	0	3	1	4	0	0	0	9	0	10
	구례군	62	0	3	25	20	0	0	0	1	0	3	0	0	0	8	0	2
	나주시	166	0	14	98	29	0	0	0	3	2	6	0	0	0	7	0	7
	담양군	97	0	7	44	23	0	0	0	4	2	3	0	0	0	13	0	1
	목포시	322	5	29	246	2	0	0	0	10	0	8	0	0	0	14	0	8
	무안군	127	1	4	80	21	0	0	0	2	0	2	0	0	0	10	0	7

(단위 : 개소)

시·도	시·군·구	계	종합병원	병원	의원	보건(지)소 및 보건진료소	조산원	혈액원	동물 검역기관	동물병원	시험 연구기관	장례식장	교도소등의 의무실	의료기관 의무시설	군부대 의무시설	노인 요양시설	태반 재활용자	기타
전라남도	보성군	79	1	2	41	25	0	0	0	1	0	3	0	0	0	1	0	5
	순천시	273	5	27	180	19	0	0	0	5	0	8	1	0	0	13	0	15
	신안군	65	0	2	21	39	0	0	0	0	0	0	0	0	0	2	0	1
	여수시	270	3	12	163	44	0	0	0	8	1	6	0	0	0	19	0	14
	영광군	111	2	2	62	21	0	0	0	9	0	3	0	0	0	9	0	3
	영암군	102	0	5	50	24	0	0	0	1	0	5	0	0	0	11	0	6
	완도군	89	0	1	44	31	0	0	0	0	0	2	0	0	0	7	0	4
	장성군	80	0	2	38	20	0	0	0	4	1	2	0	0	0	4	0	9
	장흥군	83	1	2	42	20	0	0	0	5	0	3	0	0	0	3	0	7
	진도군	61	0	2	32	22	0	0	0	0	0	1	0	0	0	3	0	1
	함평군	75	0	3	31	25	0	0	0	5	0	4	0	0	0	3	0	4
	해남군	128	1	4	66	32	0	0	0	4	0	4	0	0	0	13	0	4
	화순군	124	3	11	56	26	0	0	0	3	4	3	0	0	0	12	0	6
	광양만권경자청	1	0	0	0	0	0	0	0	0	0	1	0	0	0	0	0	0
경상북도	소계	2,372	19	119	1,377	284	0	0	0	131	11	61	1	0	0	174	0	195
	경산시	152	1	17	55	20	0	0	0	18	2	7	0	0	0	12	0	20
	경주시	61	1	8	17	2	0	0	0	0	1	0	0	0	0	4	0	28
	고령군	61	0	2	31	18	0	0	0	2	1	1	0	0	0	4	0	2
	구미시	523	3	18	388	22	0	0	0	21	0	6	0	0	0	25	0	40
	군위군	44	0	1	13	19	0	0	0	5	1	1	0	0	0	2	0	2
	김천시	119	1	5	98	0	0	0	0	3	0	2	0	0	0	3	0	7
	문경시	102	1	8	74	1	0	0	0	2	0	2	0	0	0	9	0	5
	봉화군	27	0	0	17	1	0	0	0	4	0	1	0	0	0	4	0	0
	상주시	133	2	2	86	5	0	0	0	10	0	4	1	0	0	11	0	12

(단위 : 개소)

시·도	시·군·구	계	종합병원	병원	의원	보건(지)소 및 보건진료소	조산원	혈액원	동물 검역기관	동물병원	시험 연구기관	장례식장	교도소등의 의무실	의료기관 의무시설	군부대 의무시설	노인 요양시설	태반 재활용자	기타
경상북도	성주군	83	0	2	38	21	0	0	0	5	0	1	0	0	0	10	0	6
	안동시	214	4	9	129	40	0	0	0	8	1	2	0	0	0	8	0	13
	영덕군	69	0	1	37	23	0	0	0	0	0	1	0	0	0	5	0	2
	영양군	15	0	1	7	1	0	0	0	1	0	1	0	0	0	3	0	1
	영주시	131	0	9	84	2	0	0	0	9	0	7	0	0	0	13	0	7
	영천시	42	1	5	20	1	0	0	0	0	1	2	0	0	0	4	0	8
	예천군	60	0	2	38	1	0	0	0	8	0	3	0	0	0	5	0	3
	울릉군	4	0	0	0	0	0	0	0	0	0	0	0	0	0	0	0	4
	울진군	73	0	1	37	26	0	0	0	1	0	1	0	0	0	3	0	4
	의성군	111	0	7	39	39	0	0	0	6	0	6	0	0	0	12	0	2
	청도군	84	0	5	39	19	0	0	0	9	0	1	0	0	0	9	0	2
	청송군	41	0	2	28	1	0	0	0	2	0	2	0	0	0	5	0	1
	칠곡군	133	0	4	83	19	0	0	0	6	0	1	0	0	0	11	0	9
	포항시	90	5	10	19	3	0	0	0	11	4	9	0	0	0	12	0	17
경상남도	소계	3,058	28	193	1,958	386	0	0	0	134	9	58	0	0	0	115	0	177
	거제시	274	3	6	216	24	0	0	0	7	2	2	0	0	0	1	0	13
	거창군	106	0	6	55	31	0	0	0	5	0	1	0	0	0	4	0	4
	고성군	94	0	6	47	27	0	0	0	6	0	3	0	0	0	2	0	3
	김해시	29	4	10	5	0	0	0	0	0	1	2	0	0	0	1	0	6
	남해군	87	0	3	39	26	0	0	0	2	0	3	0	0	0	2	0	12
	마산시	92	0	2	85	2	0	0	0	1	0	1	0	0	0	0	0	1
	밀양시	121	2	17	56	27	0	0	0	1	0	6	0	0	0	10	0	2
	사천시	159	0	13	101	20	0	0	0	3	0	5	0	0	0	12	0	5
	산청군	62	0	0	31	24	0	0	0	1	0	1	0	0	0	3	0	2

(단위 : 개소)

시·도	시·군·구	계	종합병원	병원	의원	보건(지)소 및 보건진료소	조산원	혈액원	동물 검역기관	동물병원	시험 연구기관	장례식장	교도소등의 의무실	의료기관 의무시설	군부대 의무시설	노인 요양시설	태반 재활용자	기타
경상남도	양산시	99	3	16	39	6	0	0	0	0	1	3	0	0	0	12	0	19
	의령군	60	0	4	26	21	0	0	0	1	0	3	0	0	0	2	0	3
	진주시	471	4	18	364	27	0	0	0	16	1	4	0	0	0	14	0	23
	진해시	14	1	0	9	1	0	0	0	0	0	0	0	0	0	1	0	2
	창녕군	107	0	9	52	33	0	0	0	3	0	3	0	0	0	1	0	6
	창원시	746	11	59	530	17	0	0	0	59	3	8	0	0	0	20	0	39
	통영시	175	0	10	130	1	0	0	0	4	1	5	0	0	0	2	0	22
	하동군	85	0	1	40	31	0	0	0	5	0	2	0	0	0	4	0	2
	함안군	96	0	5	50	16	0	0	0	3	0	2	0	0	0	13	0	7
	함양군	77	0	2	39	21	0	0	0	6	0	2	0	0	0	4	0	3
	합천군	101	0	5	44	31	0	0	0	11	0	2	0	0	0	7	0	1
부산진해경자청	3	0	1	0	0	0	0	0	0	0	0	0	0	0	0	0	0	2
제주특별 자치도	소계	789	8	8	549	57	0	0	0	41	4	11	0	0	0	63	0	48
	서귀포시	207	1	4	141	28	0	0	0	8	0	0	0	0	0	16	0	9
	제주시	582	7	4	408	29	0	0	0	33	4	11	0	0	0	47	0	39

Ⅲ

지정폐기물 처리업소 현황

1. 지정폐기물 수집·운반업소 현황

1-가. 사업장지정폐기물(의료폐기물 제외) 수집·운반업소 현황

1-나. 의료폐기물 수집·운반업소 현황

2. 지정폐기물 자가처리업소 현황

2-가. 사업장지정폐기물(의료폐기물 제외) 자가처리업소 현황

2-나. 의료폐기물 자가처리업소 현황

3. 지정폐기물 중간처리업소 현황

3-가. 사업장지정폐기물(의료폐기물 제외) 중간처리업소 현황

3-나. 의료폐기물 중간처리업소 현황

4. 지정폐기물 재활용전문 처리업소 현황

5. 지정폐기물 자가매립시설 현황

6. 지정폐기물 최종처리업소 현황

1. 지정폐기물의 수집·운반업소 현황

1-가. 사업장지정폐기물(의료폐기물 제외) 수집·운반업소 현황

관리청	연번	업소명	대표자	소재지	영업대상폐기물	보유차량대수			적재능력합계(톤)			전화번호	허가증 교부일 (년.월.일)	반납 신고일 (년.월.일)
						액상	고상	액·고상	액상	고상	액·고상			
총계(509개소)						1,232	1,657	550	12,766	12,241	2,525			
한강청	1	이가환경	예진년	인천광역시 남동구 백범로 230(만수동) 2층	액상 및 고상 지정폐기물	2	4	0	23.1	26.7	0.0	032-818-7260	99.01.12	
한강청	2	세방정유㈜	임채남	경기도 김포시 대곶면 산자외로104번길 166	액상 및 고상 지정폐기물	11	7	12	43.0	14.0	25.0	031-989-5100~3	99.08.03	
한강청	3	클린코리아㈜	오근호	경기도 평택시 진위면 서탄로 43-6	액상 및 고상 지정폐기물	29	7	33	216.1	14.0	92.3	031-668-0211	97.12.24	
한강청	4	대일개발(주)제2공장	주재희	경기도 안산시 단원구 지원로 7 시화공단 5바 514	액상 및 고상 지정폐기물	2	3	0	45.1	28.0	0.0	031-498-1451	93.03.12	
한강청	5	성일산업(주)	김영태	경기도 안산시 단원구 선이로 14 (선부동,3030호)	액상 및 고상 지정폐기물	2	4	1	25.6	69.3	2.5	031-480-4114~6	98.04.30	
한강청	6	대진개발㈜	김정곤	경기도 평택시 안중읍 서해로 1209	고상 지정폐기물	0	3	0	0.0	46.3	0.0	031-682-5604	93.03.13	
한강청	7	케이지이티에스㈜	김철수	경기도 시흥시 소망공원로 5 (정왕동)	액상 및 고상 지정폐기물	2	3	0	36.4	14.0	0.0	031-499-2525 031-488-1192	93.03.13	
한강청	8	비노텍㈜	황일수	경기도 안산시 단원구 해안로 308 (원시동)	액상 및 고상 지정폐기물	2	4	1	25.0	23.2	5.0	031-491-5000	93.03.15	
한강청	9	한국환경개발㈜ 시화공장	양유찬	경기도 안산시 단원구 첨단로 207 5 시화공단 5바 626	액상 및 고상 지정폐기물	2	3	0	25.0	38.5	0.0	031-498-6644	93.03.18	
한강청	10	천지에너지㈜	이종훈	경기도 시흥시 옥구천서로 81번길 13 시화공단 1마 503	액상 및 고상 지정폐기물	2	11	5	48.8	15.9	14.5	031-498-3251	95.09.15	
한강청	11	성림유화㈜	김영중	경기도 안산시 단원구 지원로 27 시화공단 5바 506	액상 및 고상 지정폐기물	3	2	11	53.0	43.0	100.9	031-499-3711	99.02.02	
한강청	12	동명엔터프라이즈㈜	김명술, 김주영	서울특별시 강남구 도곡로 131 (역삼동)	액상 및 고상 지정폐기물	10	3	0	75.1	13.7	0.0	02-556-8359	99.03.18	
한강청	13	부경산업㈜	김주한	경기도 안산시 단원구 신원로91번길 16 (성곡동)	액상 및 고상 지정폐기물	2	3	0	17.0	18.5	0.0	031-491-3971	99.03.19	
한강청	14	㈜삼성이에스	김원경	서울특별시 강북구 도봉로 101길 53 (3층)	액상 및 고상 지정폐기물	5	6	0	25.4	15.0	0.0	02-996-7053	99.05.15	
한강청	15	덕은인터라인정유㈜	이종수	경기도 화성시 마도면 마도로 747-14	액상 및 고상 지정폐기물	15	9	46	147.2	20.4	105.0	031-357-5151	97.01.18	
한강청	16	세방환경㈜	박재우, 박진수	경기도 양주시 남면 운하로 88	액상 및 고상 지정폐기물	3	5	0	13.5	36.9	0.0	031-868-0361	98.07.24	
한강청	17	한일정유㈜	장인욱	경기도 시흥시 옥구천서로 81번길 34 시화공단 1마 317	액상 및 고상 지정폐기물	6	3	16	82.0	16.5	14.0	031-497-2207~9	99.08.31	
한강청	18	신아환경개발㈜	정창화	인천광역시 남동구 장승남로 41-1(만수동, 303호)	고상 지정폐기물	0	3	0	0.0	62.6	0.0	031-472-0123	98.05.06	
한강청	19	광성환경(주)	정길호	인천광역시 동구 방축로 167번길 11 (송림동)	고상 지정폐기물	0	5	0	0.0	64.1	0.0	032-578-4800	98.09.18	
한강청	20	에름사㈜	김남태	경기도 부천시 오정구 오정로134번길 5 (내동)	고상 지정폐기물	0	6	0	0.0	14.0	0.0	032-684-3743	00.01.28	
한강청	21	대길그린㈜	제영태	인천광역시 서구 사림로 65번길 24 (경서동)	액상 및 고상 지정폐기물	2	3	1	15.5	20.0	4.8	032-561-4100	92.11.19	

관리청	연번	업소명	대표자	소재지	영업대상폐기물	보유차량대수			적재능력합계(톤)			전화번호	허가증 교부일 (년.월.일)	반납 신고일 (년.월.일)
						액상	고상	액·고상	액상	고상	액·고상			
한강청	22	(주)현성환경개발	한유동	인천광역시 서구 호두산로 42(경서동 350-198)	고상 지정폐기물	0	3	0	0.0	26.0	0.0	032-571-6767	00.03.02	
한강청	23	신호정유㈜	강윤수, 안기홍	경기도 오산시 황새로149번길 56 (누읍동)	액상 및 고상 지정폐기물	11	9	32	105.5	28.0	64.8	031-375-5871	00.04.28	
한강청	24	(주)경기개발에너지	전수연	서울특별시 강동구 천호대로 1469-1(상일동,4층)	액상 및 고상 지정폐기물	6	7	2	34.9	14.9	5.9		00.05.10	
한강청	25	(주)대웅환경	박형금	경기도 안성시 원곡면 지문로 400	액상 및 고상 지정폐기물	2	3	0	9.5	19.0	0.0	031-372-2347	00.05.18	
한강청	26	부국산업㈜	김근만	경기도 고양시 덕양구 향동동 267-1	고상 지정폐기물	0	0	0	0.0	0.0	0.0	02-3158-3158	00.07.03	휴업
한강청	27	덕양엔지니어링㈜	경성군	서울특별시 영등포구 양평로24길 30 (양평동5가)	액상 지정폐기물	2	0	0	10.0	0.0	0.0	02-2636-0997	00.07.08	
한강청	28	뉴그린㈜	김형순	경기도 평택시 포승읍 포승공단순환로 602	액상 및 고상 지정폐기물	3	3	2	63.9	18.8	21.3	031-682-2700	00.08.02	
한강청	29	육성산업(주)	박정배	인천광역시 남동구 장자북로 26 2층(장수동)	고상 지정폐기물	0	6	0	0.0	128.0	0.0	032-463-3155	98.06.02	
한강청	30	덕영산업(주)	김희성	경기도 시흥시 군자로 247 (거모동)	고상 지정폐기물	0	3	0	0.0	53.6	0.0	031-499-6321	98.04.11	
한강청	31	(주)경인환경	송재일	경기도 평택시 진위면 진위로 181-55(동천리 534-1)	액상 및 고상 지정폐기물	8	6	2	64.4	14.8	5.5	031-372-4047/9	00.11.15	
한강청	32	동양탱크산업㈜	장홍응	경기도 시흥시 인선길 100 205호(장곡동)	액상 및 고상 지정폐기물	3	0	8	17.0	0.0	14.0	031-578-3388/3385	00.12.01	
한강청	33	(주)유창환경	김병균	경기도 김포시 사우중로 78 603호(사우동)	고상 지정폐기물	0	7	0	0.0	15.1	0.0	031-983-8413	00.12.01	
한강청	34	(주)삼화정유	신동욱	인천광역시 서구 건지로153번길 54 (석남동)	액상 및 고상 지정폐기물	11	6	27	108.0	14.1	43.3	032-578-8490	01.02.02	
한강청	35	삼호환경㈜	이삼형	인천광역시 남동구 하촌로51번길 3 (만수동)	액상 및 고상 지정폐기물	2	2	3	22.0	20.4	30.5	032-467-0142	01.02.21	
한강청	36	(주)성림에너지	박종호	경기도 고양시 일산서구 덕산로65번길 37-27(구산동)	액상 및 고상 지정폐기물	3	3	5	18.0	15.3	13.0	031-923-5700	01.05.10	
한강청	37	(주)세명이앤지(지점)	김인식, 남승린	인천광역시 남동구 은청로 4-19 제B동354호(고잔동)	고상 지정폐기물	0	0	5	0.0	0.0	335.0	032-431-3600	01.06.11	
한강청	38	남동에너지(주)	배재현	인천광역시 남동구 앵고개로566번길 127 남동공단 157/9(고잔동)	액상 및 고상 지정폐기물	3	3	6	34.8	17.0	18.8	032-425-0871 032-812-0871	01.07.11	
한강청	39	대성자원	김경철	인천광역시 서구 당하동 777	액상 및 고상 지정폐기물	5	10	7	18.8	14.2	9.6	032-563-3220	01.07.16	
한강청	40	(주)남양에너지	오연수	경기도 시흥시 옥구천서로81번길 73 시화공단 1마 702, 703호(정왕동)	액상 지정폐기물	2	4	24	24.7	13.8	49.7	031-433-7011	01.08.28	
한강청	41	기성산업환경㈜	이종수	경기도 안산시 단원구 신길중앙로5길 5 (신길동) 5층	액상 및 고상 지정폐기물	2	3	0	13.5	26.8	0.0	031-434-3617	01.09.27	
한강청	42	산본환경	김순화	경기도 화성시 마도면 석교로 36-9	액상 및 고상 지정폐기물	2	3	0	9.5	16.4	0.0	031-458-2000	01.11.01	
한강청	43	(주)이피코리아	문준호	인천광역시 남구 아암대로287번길 21 (학익동) 114호	액상 및 고상 지정폐기물	2	3	1	9.0	27.0	5.0	032-813-1336	02.03.20	
한강청	44	덕산실업㈜	이병진	경기도 안성시 미양면 미양로 269-130	액상 지정폐기물	7	0	0	121.4	0.0	0.0	031-350-3824	02.04.24	
한강청	45	고성피앤피	김연주	경기도 용인시 기흥구 언동로30번길 77 (언남동)	고상 지정폐기물	0	12	0	0.0	14.4	0.0	031-283-4967	02.04.30	
한강청	46	(주)성림이티	심병욱	경기도 시흥시 역전로 29 (정왕동) 206호	액상 및 고상 지정폐기물	2	0	4	7.5	0.0	17.0	031-319-4105	02.07.06	

관리청	연번	업소명	대표자	소재지	영업대상폐기물	보유차량대수			적재능력합계(톤)			전화번호	허가증 교부일 (년.월.일)	반납 신고일 (년.월.일)
						액상	고상	액·고상	액상	고상	액·고상			
한강청	47	해성상사	박귀용	경기도 김포시 양촌읍 삼도공단로11번길 31-1	액상 및 고상 지정폐기물	2	14	4	15.2	17.5	5.2	032-571-2015	02.07.06	
한강청	48	(주)일광자원	박성준	경기도 김포시 하성면 봉성로 81	고상 지정폐기물	0	9	0	0.0	11.0	0.0	031-998-8932	02.07.12	
한강청	49	(주)드림월드개발	이경화	인천광역시 남동구 논현고잔로155번길 12 (고잔동)	액상 및 고상 지정폐기물	2	16	4	10.0	372.2	98.7	032-446-8602	02.07.23	
한강청	50	(주)드림에코	육달자	경기도 시흥시 신천천서로 32 지하층 좌측(신천동)	액상 및 고상 지정폐기물	2	3	3	12.0	14.0	6.1	031-431-3778	03.03.06	
한강청	51	(주)유성엔텍	강숙경	인천광역시 서구 염곡로15번길 26-1 (가좌동) 301호	액상 및 고상 지정폐기물	2	3	9	13.0	23.5	39.2	032-582-6811~3	03.06.12	
한강청	52	신성화학	김재훈	경기도 양주시 화합로1325번길 420 (덕정동)	액상 지정폐기물	3	0	0	8.0	0.0	0.0	031-863-6177	03.10.04	
한강청	53	(주)재운환경산업	이호돈	경기도 평택시 서탄면 내천길 136	액상 및 고상 지정폐기물	3	0	6	31.3	0.0	40.8	031-665-0451	03.12.05	
한강청	54	(주)하나이앤에스	김현철	경기도 화성시 장안면 화곡로 280-42	고상 지정폐기물	0	6	0	0.0	53.0	0.0	031-351-8873	03.12.30	
한강청	55	지알에스환경(주)	황은수	경기도 안산시 상록구 삼리로 45 (사동)	액상 지정폐기물	0	0	0	0.0	0.0	0.0	031-475-8056	04.04.23	휴업 14.01.29
한강청	56	(주)자산이에스	허창무	경기도 부천시 원미구 옥산로251번길 20 (도당동)	고상 지정폐기물	2	3	0	10.0	17.0	0.0	031-677-5922	04.09.09	
한강청	57	(주)새움	박인자	인천광역시 서구 원당대로 480번길 10 (황길동 112-1)	액상 및 고상 지정폐기물	3	5	0	9.2	32.7	0.0	032-561-4222	04.09.09	
한강청	58	(주)유니환경	손진수	인천광역시 동구 보세로 29 (만석동)	액상 및 고상 지정폐기물	2	3	3	31.9	25.5	31.5	032-217-4408	04.10.04	
한강청	59	(주)그린써비스	최진호	경기도 부천시 오정구 신흥로425번길 31 (삼정동)	고상 지정폐기물	0	3	0	0.0	17.9	0.0	032-673-8700	04.11.08	
한강청	60	신대한산업	방영훈 외1인	경기도 남양주시 진건읍 독정로 265	고상 지정폐기물	0	8	0	0.0	13.5	0.0	031-574-5978	04.11.26	
한강청	61	(주)상우환경	유문수	경기도 시흥시 종심상가로 155 304호(정왕동)	액상 및 고상 지정폐기물	2	3	2	10.0	14.5	6.0	031-430-0355	04.12.23	
한강청	62	신오케이칼(주)	허세행	인천광역시 서구 거북로 6 (석남동)	액상 지정폐기물	9	0	0	121.6	0.0	0.0	032-584-3901	05.01.14	
한강청	63	(주)한정특수	박종욱 외1	인천광역시 동구 방축로 105 17-234(송림동)	액상 지정폐기물	23	0	0	540.1	0.0	0.0	032-817-8787	05.01.24	
한강청	64	신대한정유산업(주)	안준복	경기도 화성시 청남면 가창로 334-10	액상 및 고상 지정폐기물	28	5	32	401.9	17.2	110.8	031-352-3831	05.10.27	
한강청	65	(주)초심	황승영	경기도 시흥시 하중로 201-1 501호(하중동)	액상 및 고상 지정폐기물	2	3	0	16.5	17.0	0.0	031-319-9030	05.11.17	
한강청	66	인영리싸이클링(주)	박재범	경기도 화성시 장안면 방축말길35번길 60-13	고상 지정폐기물	0	8	0	0.0	14.1	0.0	031-354-3767	05.11.30	
한강청	67	대한민국상이군경회 인천시지부 폐기물사업소	김덕남	인천광역시 남동구 백범로 399 1504호(간석동)	액상 및 고상 지정폐기물	3	4	0	11.1	14.3	0.0	032-507-7641	05.12.27	
한강청	68	(주)지엔티	창청춘	경기도 오산시 남부대로 327, 301호(원동, 리치벤프라자)	고상 지정폐기물	0	3	0	0.0	61.7	0.0	031-374-8877	06.02.09	
한강청	69	신평자원	김보현	경기도 포천시 영중면 호국로2533번길 43	고상 지정폐기물	0	5	0	0.0	9.0	0.0	031-534-9957	06.02.20	
한강청	70	(주)뉴대성	이대석	경기도 안산시 상록구 각골로 15 (분오동)	고상 지정폐기물	0	8	0	0.0	185.7	0.0	031-407-6464	06.03.14	
한강청	71	(주)산방	이형	인천광역시 중구 향동7가 27-211 유한빌딩 301-B	액상 지정폐기물	3	0	0	53.0	0.0	0.0	032-888-3152	06.05.04	

관리청	연번	업소명	대표자	소재지	영업대상폐기물	보유차량대수			적재능력합계(톤)			전화번호	허가증 교부일 (년.월.일)	반납 신고일 (년.월.일)
						액상	고상	액·고상	액상	고상	액·고상			
한강청	72	(주)클린환경	김창련	경기도 김포시 대곶면 수남로 55	액상 및 고상 지정폐기물	8	7	3	16.8	64.7	6.3	031-996-4455	06.09.01	
한강청	73	(주)가달이엔티	김미애	인천광역시 서구 석남로 101 2층202호(석남동)	액상 및 고상 지정폐기물	3	3	4	17.1	36.0	11.0	032-582-8855	06.10.20	
한강청	74	(주)북부환경	김영준	인천광역시 남구 소성로 175-16 (학익동)	액상 및 고상 지정폐기물	0	0	0	0.0	0.0	0.0	032-831-0807	06.10.31	휴업 10.03.31
한강청	75	(합)서진	김형권	경기도 안산시 상록구 장화1길 50 (사동 1402-1)	고상 지정폐기물	0	3	0	0.0	14.1	0.0	031-408-8272	06.12.14	
한강청	76	(주)녹색사람들	채복희	서울특별시 관악구 관악로 105 3층 2호(봉천동)	액상 및 고상 지정폐기물	6	3	1	9.0	20.0	1.0	02-857-5100	07.01.22	
한강청	77	에스지개발	윤석환	인천광역시 남동구 논현고잔로 56 (고잔동 530-1)	액상 및 고상 지정폐기물	2	3	6	9.5	52.0	75.3	032-421-0497	07.01.23	
한강청	78	경기에너지(주)	김종길	경기도 고양시 덕양구 동천로 283 (대자동)	액상 및 고상 지정폐기물	3	3	0	9.9	13.5	0.0	031-963-2119	07.02.27	
한강청	79	동일특운(주)	한현수	경기도 이천시 읍면 고월로 129	고상 지정폐기물	6	0	0	138.2	0.0	0.0	031-641-0280	99.03.11	
한강청	80	(주)한강건설환경	최병관	인천광역시 강화군 불은면 강화동로 348	고상 지정폐기물	0	10	0	0.0	52.3	0.0	032-561-4938	07.05.01	
한강청	81	인바이오텍(주) 화성지점	윤영중	경기도 화성시 팔탄면 밤뒤길42번길 69-3	액상 및 고상 지정폐기물	8	3	3	129.8	24.0	24.1	031-354-1990	07.07.12	
한강청	82	한국석유공업(주)	김병집, 강승모	경기도 화성시 향남읍 장안로 782	고상 지정폐기물	10	0	0	15.0	0.0	0.0	031-354-3669	07.09.10	
한강청	83	남양그린(주)	김현준	경기도 남양주시 사릉로34번길 48 5층2호(금곡동)	고상 지정폐기물	0	5	0	0.0	52.6	0.0	031-511-9831	08.01.07	
한강청	84	인하환경	박창석	인천광역시 연수구 함박외로50번길 95 2층(연수동)	액상 지정폐기물	2	0	0	10.5	0.0	0.0	032-814-8778	08.01.28	
한강청	85	우성산업	장재욱	경기도 오산시 남부대로362번길 31(갈곶동)	고상 지정폐기물	0	3	0	0.0	16.0	0.0	031-377-7749	08.02.14	
한강청	86	거해지엔씨(주)	김연련	경기도 평택시 진위면 남부대로 630-27	고상 지정폐기물	0	3	0	0.0	18.7	0.0	031-668-1220	08.02.22	
한강청	87	(주)티에쓰환경	이대열	경기도 양주시 백석읍 양주산성로 775	액상 지정폐기물	4	0	0	16.7	0.0	0.0	031-855-7788	08.03.17	
한강청	88	(주)용마환경	전영환	경기도 화성시 용주로152번길 114 (송산동)	고상 지정폐기물	0	5	0	0.0	27.6	0.0	031-351-8896	08.03.17	
한강청	89	(주)범진환경	변경자	경기도 시흥시 봉우순환로3번길 12-10 204호(정왕동)	고상 지정폐기물	0	6	0	0.0	63.9	0.0	031-499-6322	08.03.26	
한강청	90	평택환경(주)	우경호	경기도 평택시 안중읍 현덕로 103-13	고상 지정폐기물	0	3	0	0.0	17.0	0.0	031-681-4246	08.05.14	
한강청	91	아이엔지환경개발(주)	이미자	경기도 고양시 일산동구 고양대로1119번길 11 그린프라자 202호(식사동)	고상 지정폐기물	0	6	0	0.0	39.8	0.0	031-972-3084	08.05.29	
한강청	92	인성환경(주)	추성호	인천광역시 계양구 경명대로 1139 자이빌딩 502호(계산동)	액상 및 고상 지정폐기물	2	3	3	11.2	27.9	9.6	032-555-7971	08.06.19	
한강청	93	광진테크(주)	김종배	경기도 화성시 비봉면 양노남길 131	액상 및 고상 지정폐기물	2	3	3	10.0	45.6	8.5	031-232-9394	08.07.09	
한강청	94	(주)매일환경	이 근 상	경기도 안양시 동안구 안양판교로 20 405호(관양동, 신한대뷰오피스텔)	고상 지정폐기물	0	3	0	0.0	20.5	0.0	031-473-7878	08.07.09	
한강청	95	(주)케이에스에너지	김광수	경기도 시흥시 월곶중앙로 87 502호(월곶동)	액상 및 고상 지정폐기물	4	3	3	24.4	11.0	9.5	031-317-1674	08.10.06	
한강청	96	꿈에그린(주)	유영미	경기도 화성시 향남읍 토성로 227	액상 및 고상 지정폐기물	6	3	2	84.7	19.3	4.1	031-354-2808	08.10.29	

관리청	연번	업소명	대표자	소재지	영업대상폐기물	보유차량대수			적재능력합계(톤)			전화번호	허가증 교부일 (년.월.일)	반납 신고일 (년.월.일)
						액상	고상	액·고상	액상	고상	액·고상			
한강청	97	(주)대청환경	최석홍, 김관희	경기도 화성시 팔탄면 시청로 965 B201호	고상 지정폐기물	0	3	0	0.0	29.1	0.0	031-353-0601	08.11.24	
한강청	98	(주)에이에스엠	이진호	경기도 이천시 대월면 경충대로 1885-35	고상 지정폐기물	0	6	0	0.0	36.9	0.0	031-636-2918	08.12.18	
한강청	99	이경화학주식회사 (구)이알에스켄	이기영	인천광역시 서구 검단천로 155 (오류동)	액상 지정폐기물	7	0	0	64.4	0.0	0.0	032-573-3246	09.01.23	
한강청	100	(주)세영씨엔에스	이세현	경기도 하남시 검단산로333번길 5 (참우동) 2층	고상 지정폐기물	0	12	0	0.0	64.1	0.0	031-792-0074	09.03.12	
한강청	101	(주)서해석유	손성근	경기도 평택시 포승읍 포승항남로 194-75 1층 (도곡리 141-14)	액상 지정폐기물	3	0	0	38.0	0.0	0.0	031-683-0549	09.03.16	
한강청	102	까치환경(주)	박이슬	경기도 김포시 통진읍 가천로85번길 109-1	고상 지정폐기물	0	3	0	0.0	17.0	0.0	031-997-9437	09.03.23	
한강청	103	(주)정화	이영호	인천광역시 남동구 장아산로 134-3 2층(서창동)	고상 지정폐기물	0	6	0	0.0	111.2	0.0	032-466-7972	09.04.10	
한강청	104	이엔래비스(주)	이영배	경기도 안산시 단원구 광덕4로 234, 201호(고잔동)	액상 지정폐기물	2	3	2	10.0	13.7	3.3	031-414-3514	09.04.10	
한강청	105	유진에너지(주)	신형철	경기도 안산시 상록구 상록수로 16 535호(본오동)	고상 지정폐기물	0	10	0	0.0	16.0	0.0	031-419-9480	09.04.16	
한강청	106	디에이치산업(주)	홍승구	경기도 화성시 비봉면 화성로1616번길 2-17	액상 및 고상 지정폐기물	9	6	3	18.5	22.2	6.0	031-356-5976	09.06.12	
한강청	107	한국위험물환경기술(주)	김기호	경기도 군포시 범영로557번길 46-6 4층(금정동)	액상 지정폐기물	3	0	0	11.9	0.0	0.0	031-457-1194	09.06.12	
한강청	108	삼성정유(주)	최훈	경기도 양주시 덕계동 350-2	액상 및 고상 지정폐기물	4	6	0	22.0	13.5	0.0	031-863-0884	09.07.17	
한강청	109	(주)경희	허엽	서울특별시 서초구 법원로길 19 403호(서초동)	고상 지정폐기물	0	3	0	0.0	17.0	0.0	1544-2532	09.08.24	
한강청	110	(주)케이환경	손민숙	경기도 화성시 팔탄면 서해로 851-5	액상 및 고상 지정폐기물	3	3	1	46.3	19.4	1.0	031-353-3554	09.10.23	
한강청	111	(주)그린비즈	박광림	경기도 용인시 기흥구 가흥단지로 81-13 가동 3층 (고매동)	액상 지정폐기물	2	0	0	12.0	0.0	0.0	031-754-4660	09.11.03	
한강청	112	(주)동우개발	홍상표	경기도 안산시 단원구 화랑로 358, 506호 507호 508 호(고잔동, 자유센터)	액상 및 고상 지정폐기물	2	3	0	9.0	20.0	0.0	031-411-6815	09.12.30	
한강청	113	용문산업(주)	전소영	경기도 용인시 처인구 백암면 가창로 29(가창리)	고상 지정폐기물	0	5	0	0.0	56.2	0.0	031-338-8787	10.01.08	
한강청	114	(주)명한중합환경	김정훈	서울특별시 은평구 수색로 233 2층(수색동)	고상 지정폐기물	0	3	0	0.0	21.2	0.0	02-376-5551	10.01.22	
한강청	115	(주)에스티모빅	전종현	서울특별시 강동구 천중로 201 2,3층(길동)	액상 지정폐기물	3	0	0	14.8	0.0	0.0	02-472-5517	10.03.02	
한강청	116	(주)금향산업개발	신현기	경기도 양평군 지평면 금의길 316	고상 지정폐기물	0	3	0	0.0	26.0	0.0	031-775-3467	10.03.04	
한강청	117	(주)이슬루션	박정인	경기도 의정부시 부용로95번길 18 506호(금오동)	고상 지정폐기물	0	3	0	0.0	26.0	0.0	031-853-8787	10.03.05	
한강청	118	(주)에코존	이복녀	경기도 의정부시 금신로 323 203-2호(신곡동)	고상 지정폐기물	0	3	0	0.0	18.0	0.0	031-865-1444	10.03.17	
한강청	119	화성ENG	이종분	경기도 화성시 비봉면 양노남길 142-7	액상 및 고상 지정폐기물	2	6	10	24.0	13.5	12.9	031-355-7433	10.04.08	
한강청	120	(주)수연산업개발	위성화	경기도 화성시 양감면 용소금각로 111(용소리)	액상 및 고상 지정폐기물	4	3	5	10.6	14.5	11.4	031-664-8582	10.07.29	
한강청	121	미래환경	김태중	경기도 화성시 팔탄면 삼천병마로 551 (201호)	고상 지정폐기물	0	4	0	0.0	38.7	0.0	031-202-5959	10.08.19	

관리청	연번	업소명	대표자	소재지	영업대상폐기물	보유차량대수			적재능력합계(톤)			전화번호	허가증 교부일 (년.월.일)	반납 신고일 (년.월.일)
						액상	고상	액·고상	액상	고상	액·고상			
한강청	122	(주)케이비에스산업	이인호	경기도 시흥시 오동마을로6번길 5 5층(정왕동)	액상 지정폐기물	3	0	0	16.0	0.0	0.0	031-488-9371	10.08.24	
한강청	123	(주)씨.에스	최상준	경기도 연천군 청산면 청창로 100	고상 지정폐기물	0	3	0	0.0	20.5	0.0	031-832-4712	10.11.04	
한강청	124	(주)자연산업	진길호	경기도 남양주시 미금로 10 402호(도농동)	고상 지정폐기물	0	3	0	0.0	25.0	0.0	031-566-4479	10.12.16	
한강청	125	(주)육삼건설	허혜영	경기도 용인시 처인구 이동면 이원로 570 2층	고상 지정폐기물	0	4	0	0.0	18.8	0.0	031-338-6388	11.01.07	
한강청	126	나우엔텍	장향순	인천광역시 서구 석남동 223-716	액상 및 고상 지정폐기물	2	3	1	10.0	25.7	2.1	032-575-9705	11.01.14	
한강청	127	하나케이환경(주)	원용헌	경기도 이천시 대월면 양녕로 57	고상 지정폐기물	0	4	0	0.0	22.5	0.0	031-632-8888	11.01.20	
한강청	128	(주)동부티엔에스	천영길	서울특별시 양천구 신정동 812 서부트럭터미널C동 1125호	액상 지정폐기물	2	0	0	26.0	0.0	0.0	02-2613-4500	11.02.11	
한강청	129	동국종합상사	육성원	인천광역시 부평구 충선로 9 201호(부평동)	액상 지정폐기물	2	0	0	10.0	0.0	0.0	032-514-9777	11.03.17	휴업 14.11.14
한강청	130	케이엔산업	조현동	경기도 안산시 상록구 안산천동로4길 10-1 (월피동)	액상 지정폐기물	3	0	0	27.5	0.0	0.0	031-405-1550	11.04.18	
한강청	131	일진환경(주)	은형창	경기도 고양시 일산동구 은행마을로6번길 30 1층 103호(풍동)	액상 및 고상 지정폐기물	4	5	0	11.0	13.5	0.0	031-907-7696	11.04.28	
한강청	132	유성이엔텍	박용선	인천광역시 동구 방축로83번길 23 15동 306호(송림동)	액상 지정폐기물	2	0	0	9.0	0.0	0.0	032-588-3830	11.05.25	
한강청	133	(주)이알저서비스	심연규	인천광역시 남동구 남동서로 316번길41 (남촌동 622-10 남동공단 12B 11L)	고상 지정폐기물	0	3	0	0.0	13.1	0.0	032-882-2961	11.12.30	휴업 14.07.21
한강청	134	엘에스산업	신재숙	인천광역시 서구 보도진로 16 (가좌동 173-248)	고상 지정폐기물	0	9	0	0.0	13.7	0.0	032-581-5688	12.01.20	
한강청	135	(주)재운산업	임광수	경기도 평택시 고덕면 고덕로 357-1 (율포리 505-40)	고상 지정폐기물	0	2	0	0.0	1.7	0.0	031-662-0042	12.03.23	휴업 14.06.23
한강청	136	(주)일진환경자원	이양형	경기도 시흥시 비둘기공원6길 13 유희오피스텔 203호 (대야동 541-1)	액상 및 고상 지정폐기물	5	7	0	10.0	13.9	0.0	031-314-8904	12.04.04	
한강청	137	에코환경	이환중	경기도 화성시 양감면 초록로210번길 44-10	고상 지정폐기물	0	3	0	0.0	18.2	0.0	031-351-8827	12.04.10	휴업 14.11.21
한강청	138	(주)방주환경	이성진	경기도 시흥시 서해안로736번길 20	고상 지정폐기물	0	4	0	0.0	51.0	0.0	031-431-4275	12.04.20	
한강청	139	(주)중부에너지	김재일	경기도 평택시 서탄면 내천길 140 (내천리 206-2) 가동	액상 및 고상 지정폐기물	2	5	0	15.4	15.0	0.0	031-662-0195	12.04.30	휴업 14.03.15
한강청	140	(주)정인로지스	강동원	인천광역시 남구 미추로 61 (송의동 159-1) 광해리 드빌 101동 203호	고상 지정폐기물	0	3	0	0.0	70.2	0.0	031-356-2188	12.06.25	
한강청	141	한수자원(주)	양재열	경기도 화성시 향남읍 서봉로 684-9 (동오리 89-3)	고상 지정폐기물	0	3	0	0.0	19.0	0.0	031-8059-1775	12.07.04	
한강청	142	(주)포스코엔텍	이경목	경기도 화성시 정남면 서봉로 757(문학리 721-14)	고상 지정폐기물	0	3	0	0.0	13.6	0.0	031-355-4958	12.10.24	
한강청	143	대성리사이클	김경수	경기도 오산시 경기대로636번길 25 (내삼미동)	액상 지정폐기물	5	0	0	13.1	0.0	0.0	031-375-9225	12.10.24	
한강청	144	(주)삼표	강흥규, 정도원, 남병규, 임춘식	서울특별시 송파구 올림픽로 493, N빌딩 8층(풍납동)	고상 : 오니류, 광재, 분진, 폐주물사 및 폐사, 폐내화물 및 이전에 유약을 바른 도자기 조각, 페페인트 및 페레커, 폐유, 폐석면	0	0	0	0.0	0.0	0.0	02-6270-0514	13.01.16	휴업 14.11.28

관리청	연번	업소명	대표자	소재지	영업대상폐기물	보유차량대수			적재능력합계(톤)			전화번호	허가증 교부일 (년.월.일)	반납 신고일 (년.월.일)
						액상	고상	액·고상	액상	고상	액·고상			
한강청	145	(주)삼백건설	추철호	경기도 동두천시 방죽로 15-11 106호(생연동, 신궁전맨션)	고상 : 폐석면, 오니류, 광재, 분진, 폐주물사 및 샌드블라스트 폐사, 폐내화물 및 재벌구이 이전에 유약을 바른 도자기 조각, 페페인트 및 페락카, 폐유, 소각재, 안정화 또는 고형화·고화 처리물, 폐촉매, 폐흡착제 및 폐흡수제, 폐농약, 폐유독물	0	4	0	0.0	26.8	0.0	031-865-2300	13.03.29	
한강청	146	(주)복천	김용래	경기도 안산시 단원구 광덕대로 130 B동 711호(고잔동)	고상 : 오니류, 광재, 분진, 폐주물사 및 샌드블라스트폐사, 폐내화물 및 재벌구이 이전에 유약을 바른 도자기 조각, 페페인트 및 페락카, 폐유, 폐석면, 소각재, 폐흡착제 및 폐흡수제	0	3	0	0.0	48.3	0.0	031-493-6432	13.05.14	
한강청	147	경기환경	김연화	경기도 화성시 팔탄면 서해로987번길 11 3동 205호	액상 : 폐산, 폐알칼리, 할로겐족 폐유기용제, 그 밖의 폐유기용제, 폐유, 페페인트 및 페락카 고상 : 오니류, 페페인트 및 페락카, 폐유	3	6	2	13.4	17.1	5.0	031-227-5982	13.06.11	
한강청	148	(주)평택그린	최중오	경기도 평택시 포승읍 평택항로 373-5	액상 : 폐유 고상 : 폐유	3	4	0	48.8	20.5	0.0	031-686-6796	13.08.05	
한강청	149	(주)연화인텍	유진호	경기도 화성시 비봉면 주석로 414 2층	액상 : 폐산, 폐알칼리, 페페인트 및 페라카, 폐유기용제, 폐유 고상 : 폐수처리오니, 공정오니, 폐농약, 광재, 분진, 폐주물사, 소각재, 폐내화물, 안정화 또는 고형화·고화 처리물, 폐흡착제 및 폐흡수제, 페페인트 및 페라카, 폐유, 폴리클로리네이티드비페닐 함유 폐기물, 폐유독물	2	5	0	10.4	13.6	0.0	031-356-9946	13.09.10	
한강청	150	(주)네이처산업	우명욱	경기도 하남시 하남대로776번길 61-5 한울빌딩 4층(신장동)	고상 : 폐유, 폐석면, 오니류, 광재, 분진, 폐주물사 및 폐사, 폐내화물 및 이전에 유약을 바른 도자기 조각, 페페인트 및 페라카, 소각재, 안정화 또는 고형화처리물, 폐촉매, 폐흡착제 및 폐흡수제, 폴리클로리네이티드비페닐 함유 폐기물	0	6	0	0.0	32.9	0.0	031-794-6886	13.10.10	
한강청	151	예담환경	허준	인천광역시 남동구 문화서로23번길 63, 102호(구월동)	액상 : 폐산, 폐알칼리, 폐유기용제(할로겐족, 그 밖의 폐유기용제), 폐유, 폴리클로리네이티드비페닐함유폐기물, 폐농약, 페페인트 및 페라카, 폐유독물 고상 : 오니류, 광재, 분진, 폐주물사 및 샌드블라스트폐사, 폐내화물 및 이전에 유약을 바른 도자기 조각, 페페인트 및 페라카, 폐유, 폐석면, 폐흡착제 및 폐흡수제, 폐유독물, 폐유기용제, 소각재, 폐촉매, 안정화 또는 고형화처리물, 폴리클로리네이티드비페닐 함유 폐기물, 폐농약	3	3	2	46.0	16.0	6.0	032-822-9068	13.10.28	
한강청	152	(주)엠케이그린에너지산업	한만길	경기도 화성시 청남면 가창로 324-7	액상 : 폐유, 폐유기용제(할로겐족, 그 밖의 폐유기용제), 페페인트 및 페라카, 폐산, 폐알칼리, 폐농약 고상 : 폐유, 폐유기용제(할로겐족, 그 밖의), 폐수처리오니, 공정오니, 광재, 분진, 페페인트 및 페라카, 폐주물사, 소각재, 폐농약, 폐내화물, 안정화 또는 고형화처리물, 폐흡착제 및 폐흡수제, 폴리클로리네이티드비페닐 함유 폐기물, 폐유독물	8	3	8	153.1	16.2	17.8	031-8059-1280	14.05.14	

관리청	연번	업소명	대표자	소재지	영업대상폐기물	보유차량대수			적재능력합계(톤)			전화번호	허가증 교부일 (년.월.일)	반납 신고일 (년.월.일)
						액상	고상	액·고상	액상	고상	액·고상			
한강청	153	(주)신대환경	만철기	인천광역시 동구 봉수대로96번길 56 (송림동)	액상 : 폐유, 폐유기용제(할로겐족, 그 밖의 폐유기용제), 페페인트 및 페락카, 폐산, 페알칼리, 폐농약 고상 : 폐유, 폐유기용제(할로겐족, 그 밖의), 폐수처리오니, 공정오니, 광재, 분진, 페페인트 및 페라커, 폐주물사, 소각재, 폐농약, 폐내화물, 안정화 또는 고정화처리물, 폐흡착제 및 폐흡수제, 폴리클로리네이티드비페닐 함유 폐기물, 폐유독물	5	3	5	27.3	32.0	6.4	032-578-1355	14.06.18	
한강청	154	선경고무	백영단	경기도 포천시 창수면 포천로 2894	액상 : 폐산, 페알칼리, 폐유기용제(할로겐족, 그 밖의 폐유기용제), 페페인트 및 페락카, 폐유, 폴리클로리네이티드비페닐 함유 폐기물	3	0	0	9.5	0.0	0.0	031-531-7131	14.07.07	
한강청	155	삼희환경	우영희	서울특별시 은평구 은평로 93 (응암동,2층)	액상 : 폐유	4	0	0	9.8	0.0	0.0	02-356-6037	14.07.21	
한강청	156	(주)화인에코	신종민	경기도 평택시 청북면 현곡길 168-11	액상 : 폐산, 페알칼리, 폐유기용제(할로겐족, 그 밖의 폐유기용제), 페페인트 및 페락카, 폐유, 폴리클로리네이티드비페닐 함유 폐기물, 폐농약	3	0	0	54.1	0.0	0.0	031-684-6667	14.08.28	
한강청	157	지인테크	임석구	경기도 평택시 포승읍 서동대로 1147	액상 : 폐산, 페알칼리, 폐유기용제(할로겐족, 그 밖의 폐유기용제), 폐유, 폴리클로리네이티드비페닐 함유 폐기물	4	0	0	18.3	0.0	0.0	031-684-4562	14.08.28	
한강청	158	진성산업개발	서학석	인천광역시 남동구 남촌로 122번길 19 상가1호	고상 : 폐유, 폐수처리오니, 공정오니, 광재, 분진, 페페인트 및 페라커, 폐주물사 및 샌드블라스트페사, 소각재, 폐촉매, 폐내화물 및 재벌구이 전에 유약을 바른 도자기 조각, 폐흡착제 및 폐흡수제, 안정화 또는 고정화처리물, 폐유독물, 폐석면	0	5	0	0.0	72.3	0.0	032-467-1376	14.09.30	
금강청	1	(주)동우	이태희	충청남도 천안시 서북구 번영로 704, 201호(업성동)	액상 : 폐농약, 폐산, 페알칼리, 폐유기용제, 폐유, 페페인트 및 페락카, 폐유독물, PCBs 함유 폐기물 고상 : 오니류, 폐산, 페알칼리, 광재, 분진, 폐주물사 및 폐사, 폐유독물, 폐내화물 및 재벌구이 전에 유약을 바른 도자기 조각, 소각재, 안정화 또는 고정화 화합물, 폐촉매, 폐흡착제 및 폐흡수제, 폐유, 페페인트 및 페라커, 폐유기용제, 폐석면, PCBs 함유 폐기물, 폐농약, 폐합성고분자화합물, 폐농약	8	4	6	203.75	80.22	105.5	041)583-4456	93.04.10	
금강청	2	중부환경(주)	김두화	충청남도 천안시 성거읍 천일고2길 102	폐합성고분자화합물(폐합성수지, 폐합성고무), 오니류(폐수처리오니, 공정오니), 부식성폐기물(폐산, 페알칼리), 유해물질 함유 폐기물(광재, 분진, 폐주물사 및 샌드블라스트페사, 폐내화물 및 재벌구이 전에 유약을 바른 도자기 조각, 소각재, 안정화 또는 고정화 폐기물, 폐촉매, 폐흡착제 및 폐흡수제), 폐유기용제(할로겐족, 기타 폐유기용제), 페페인트 및 페라커, 폐유, 폐석면, 폴리클로리네이티드 비페닐(PCB) 함유 폐기물, 기타 환경부장관이 지정·고시하는 물질	5	3	1	86.525	27.6	15	041)583-0255	93.04.20	

관리청	연번	업소명	대표자	소재지	영업대상폐기물	보유차량대수			적재능력합계(톤)			전화번호	허가증 교부일 (년.월.일)	반납 신고일 (년.월.일)
						액상	고상	액·고상	액상	고상	액·고상			
금강청	3	㈜동양환경	모종면	대전광역시 대덕구 문평동로48번길 125 (문평동)	지정폐기물(액상) : 폐농약, 폐산, 페알카리, 폐유기용제, 폐유, 페페인트 및 페락카, PCBs함유폐기물, 폐유독물, 폐합성수지, 폐합성고무, 오니류 지정폐기물(고상) : 폐합성수지, 폐합성고무, 오니류, 폐산, 페알카리, 광재, 분진, 폐주물사 및 폐사, 폐내화물 및 재별구이전에 유약을 바른 도자기조각, 소각재, 안정화 또는 고형화 화합물, 폐촉매, 폐흡착제 및 폐흡수제, 폐유기용제, 페페인트 및 페락카, 폐유, 페석면, PCBs함유폐기물, 페석면, 폐유독물	2	3	1	32.08	14.5	42.4	042)933-0450	94.03.05	
금강청	4	삼화환경(주)	김영식	충청남도 천안시 서북구 두정공단2길 27 (두정동)	액상 : 폐산, 페알카리, 폐유기용제, 페페인트 및 페라커, 폐유, PCBs함유 폐기물, 폐유독물 고상 : 오니류, 폐농약, 광재, 분진, 폐주물사 및 폐사, 폐내화물 및 도자기 조각, 페페인트 및 페락카, 소각재, 안정화 또는 고형화 처리물, 폐촉매, 폐흡착제 및 폐흡수제, 폐유기용제, 페석면, PCBs함유 폐기물, 폐유	2	3	1	10	19	22.9	041)568-4517	94.03.31	
금강청	5	그린엔특장(주)	이천중	충청남도 청양군 정산면 칠갑산로 1912	액상 : 폐산, 페알카리, 폐유, 폐유기용제	10	0	0	211.63	0	0	041)942-2588	00.07.21	
금강청	6	(주)대일기업	김용겸	충청북도 청주시 흥덕구 강내면 황탄리길 150	고상 : 폐합성수지, 폐합성고무, 오니류, 광재, 분진, 폐주물사 및 폐사, 폐내화물 및 재별구이전에 유약을 바른 도자기조각, 소각재, 안정화 또는 고형화 화합물, 폐촉매, 폐흡착제 및 폐흡수제, 폐유기용제, 페페인트 및 페락카, 폐유, 페석면, 페석면	0	3	0	0	19	0	043)232-6476	01.02.03	
금강청	7	㈜천지화학	김철수	충청북도 진천군 덕산면 인석로 214	폐유, 폐유기용제, 페페인트 및 페락카, 폐산, 페알카리	10	6	9	104.394	12.9	12.9	043)537-8090	01.03.30	
금강청	8	태전환경(자)	박태홍	대전광역시 대덕구 신일동로17번길 5, 701호 (신일동, 테크노시티빌딩)	액상 : 폐산, 페알카리, 폐유기용제, 폐유, 페페인트 및 페락카, 폐유독물 고상 : 폐합성고분자화합물, 오니류, 폐농약, 광재, 분진, 폐주물사 및 폐사, 소각재, 안정화 또는 고형화처리물, 폐촉매, 폐흡착제 및 폐흡수제, 폐유기용제, 페페인트 및 페락카, 폐유, 페석면, 폐유독물	3	3	0	15	34.5	0	042)626-7640	01.04.11	
금강청	9	하나환경(주)	유경환	충청남도 천안시 광덕면 광덕로 258-37	지정폐기물(액상) : 폐농약, 폐산, 페알카리, 폐유기용제, 페페인트 및 페라커, 폐유 지정폐기물(고상) : 오니류, 폐농약, 광재, 분진, 폐주물사 및 폐사, 폐내화물 및 재별구이전에 유약을 바른 도자기 조각, 소각재, 안정화 또는 고형화 처리물, 폐촉매, 폐흡착제 및 폐흡수제, 폐유기용제, 페페인트 및 페라커, 폐유, 페석면	2	3	0	10	23	0	041)568-0116	01.09.10	

관리청	연번	업소명	대표자	소재지	영업대상폐기물	보유차량대수			적재능력합계(톤)			전화번호	허가증 교부일 (년.월.일)	반납 신고일 (년.월.일)
						액상	고상	액·고상	액상	고상	액·고상			
금강청	10	대덕정유㈜	한미자	충청북도 청주시 서원구 현도면 양지시목로 39	액상 : 폐농약, 폐산, 폐알칼리, 폐유기용제, 페페인트및페라커, 폐유, 폐유독물, PCBs함유폐기물 고상 : 폐합성수지, 폐합성고무, 오니류, 폐산, 폐알칼리, 광재, 분진, 폐주물사및페사, 소각재, 안정화또는고형화화합물, 폐흡착제 및폐흡수제, 폐유기용제, 페페인트및페라커, 폐유, 폐석면, PCBs함유폐기물, 폐유독물, 폐내화물및도자기조각	4	4	0	15.7	38.7	0	042)933-5172	02.03.11	
금강청	11	원광종합개발㈜	이강연	충청남도 천안시 동남구 청당산업길 33, 214호 (구룡동, 화물터미널)	고상 : 폐합성수지, 폐합성고무, 오니류, 폐농약, 폐산, 폐알칼리, 광재, 분진, 폐주물사 및 페사, 폐내화물 및 도자기조각, 소각재, 안정화 또는 고형화 처리물, 폐촉매, 폐흡착제 및 폐흡수제, 폐석면, 폐유기용제, 페페인트 및 페라카, 폐유, 폐석면, 폐유독물	0	3	0	0	20.9	0	041)568-1158	02.06.04	
금강청	12	한화환경산업㈜	김진배	충청남도 금산군 복수면 복수로 1244	액상 : 오니류, 폐농약, 폐산, 폐알카리, 폐유기용제, 폐유, 페페인트 및 페라카 고상 : 오니류, 폐농약, 광재, 분진, 폐주물사 및 페사, 폐내화물 및 재벌구이전에 유약을 바른 도자기조각, 소각재, 폐촉매, 폐흡착제 및 폐흡수제, 폐유기용제, 페페인트 및 페라카, 폐유, 폐석면, 폐석면, 폐유독물	2	3	0	9.8	15.2	0	041)751-4886	02.12.27	
금강청	13	상록수환경㈜	장인수	충청남도 천안시 동남구 정골1길 108 (구성동)	지정폐기물(액상) : 폐농약, 폐산, 폐알카리, 폐유기용제, 폐유, 페페인트 및 페라카, 폐유독물 지정폐기물(고상) : 폐합성수지, 폐합성고무, 오니류, 폐산, 폐알카리, 광재, 분진, 폐주물사 및 페사, 폐내화물 및 재벌구이전에 유약을 바른 도자기조각, 소각재, 안정화 또는 고형화화합물, 폐촉매, 폐흡착제 및 폐흡수제, 폐유기용제, 페페인트 및 페라카, 폐유, 폐석면, PCB함유폐기물, 폐석면, 폐유독물	3	3	0	9.2	18.8	0	041)622-2772	03.06.20	
금강청	14	㈜범창	김근순	충청북도 진천군 이월면 수평1길 126	지정폐기물(액상) : 폐농약, 폐산, 폐알카리, 폐유기용제, 폐유, 페페인트 및 페라커, 폐유독물 지정폐기물(고상) : 오니류, 폐농약, 광재, 분진, 폐주물사 및 페사, 폐내화물 및 재벌구이전에 유약을 바른 도자기조각, 소각재, 안정화 또는 고형화처리물, 폐촉매, 폐흡착제 및 폐흡수제, 폐유기용제, 페페인트 및 페라커, 폐유, 폐석면, PCB함유폐기물, 폐석면, 폐유독물	4	5	6	50.3	15.8	21.45	043)534-5800	03.07.11	

관리청	연번	업소명	대표자	소재지	영업대상폐기물	보유차량대수			적재능력합계(톤)			전화번호	허가증 교부일 (년.월.일)	반납 신고일 (년.월.일)
						액상	고상	액·고상	액상	고상	액·고상			
금강청	15	반도환경(주)	사은청	충청북도 청주시 상당구 다리실로 142-1 (월오동)	액상 : 폐농약, 폐산, 폐알카리, 폐유기용제, 폐유, 페페인트 및 페락카, PCB함유 폐기물, 폐유독물 고상 : 오니류, 폐농약, 폐산, 폐알카리, 광재, 분진, 폐주물사 및 폐사, 폐내화물 및 재별구이전에 유약을 바른 도자기조각, 소각재, 안정화 또는 고형화화합물, 폐촉매, 폐흡착제 및 폐흡수제, 폐유기용제, 페페인트 및 페락카, 폐유, 폐석면, 폐유독물	3	4	2	31.1	30.55	6	043)214-3270	03.09.08	
금강청	16	서광환경산업(주)	이재호	대전광역시 대덕구 상서당1길 63 (상서동)	액상 : 폐산, 폐알카리, 폐유기용제, 폐유, 페페인트 및 페락카, 폐유독물 고상 : 오니류, 폐농약, 광재, 분진, 폐주물사 및 폐사, 소각재, 안정화 또는 고형화 처리물, 폐흡착제 및 폐흡수제, 폐유, 폐석면, 폐유독물, 페페인트 및 페락카	8	5	0	35.25	21.5	0	042)931-9693	04.03.16	
금강청	17	산수환경	조은정	충청남도 예산군 신양면 대덕남길 70-5	폐산, 폐알카리, 폐유기용제, 페페인트	2	0	0	9	0	0	041)333-3064	04.12.22	
금강청	18	(주)통인환경물류	조병철	충청남도 서산시 지곡면 충의로 1442	액상 : 오니류, 폐농약, 폐산, 폐알카리, 폐유기용제, 폐유, 페페인트 및 페락카, PCB함유 폐기물, 폐유독물 고상 : 오니류, 폐농약, 폐산, 폐알카리, 광재, 분진, 폐주물사 및 폐사, 폐내화물 및 재별구이전에 유약을 바른 도자기조각, 소각재, 안정화 또는 고형화화합물, 폐촉매, 폐흡착제 및 폐흡수제, 폐유기용제, 페페인트 및 페락카, 폐유, 폐석면, PCB함유 폐기물, 폐유독물	3	7	0	14.9	23.5	0	041)662-3113	05.06.24	
금강청	19	대룡환경산업(주)	민병철	대전광역시 대덕구 평촌1길 82 (평촌동)	액상 : 폐농약, 폐산, 폐알카리, 폐유기용제, 페페인트 및 페락카, 폐유 고상 : 폐수처리오니, 폐산, 분진, 소각재, 페페인트 및 페락카, 폐석면, 폐유	3	7	0	14.9	23.5	0	042)625-7136	38918	
금강청	20	진주산업(주)	남상부	충청북도 청주시 청원구 북이면 신대석성로 245	지정폐기물(액상) : 폐산, 폐알카리, 폐유기용제, 페페인트 및 페락카, 폐유, 폴리클로리네이티드 비페닐함유 폐기물, 폐농약, 폐유독물, 폐합성고분자화합물 지정폐기물(고상) : 오니류, 광재, 분진, 폐주물사 및 폐사, 폐내화물 및 도자기조각, 소각재, 안정화 또는 고형화 처리물, 폐촉매, 폐흡착제 및 폐흡수제, 폐석면, 폐알카리, 폐유기용제, 페페인트 및 페락카, 폐유, 폴리클로리네이티드 비페닐함유 폐기물, 폐농약, 폐유독물	2	4	0	21.5	32.3	0	043-214-7588	07.3.14	
금강청	21	코스람산업(주)	양병진	충청남도 당진시 순성면 틀모시로 216	지정폐기물(액상) : 폐유기용제, 페페인트 및 페락카, 폐유	4	0	0	39.07	0	0	041)352-0780	07.9.14	
금강청	22	디에스산업	이순덕	대전광역시 중구 안영로 41	지정폐기물(고상) : 오니류, 폐농약, 광재, 분진, 폐주물사, 폐내화물, 소각재, 안정화 또는 고형화 처리물, 폐촉매, 폐흡착제, 폐유기용제, 페페인트, 폐유, 폐석면	0	3	0	0	25.5	0	042)583-6600	08.3.20	

관리청	연번	업소명	대표자	소재지	영업대상폐기물	보유차량대수			적재능력합계(톤)			전화번호	허가증 교부일 (년.월.일)	반납 신고일 (년.월.일)
						액상	고상	액·고상	액상	고상	액·고상			
금강청	23	미래 이.에스㈜	박언주	충청북도 청주시 청원구 오창읍 두릉유리로 1292	지정폐기물(액상) : 폐합성고분자화합물, 폐농약, 폐산, 폐알카리, 폐유, 페페인트 및 페라커, 폐유독물 지정폐기물(고상) : 오니류, 폐농약, 광재, 분진, 폐주물사, 폐내화물, 소각재, 안정화 또는 고형화 처리물, 폐촉매, 폐흡착제, 폐유기용제, 폐유, 페페인트 및 페라커, 폐유독물	2	3	0	10.5	20.7	0	043)216-2601	08.4.2	
금강청	24	유영산업㈜	류관석	대전광역시 유성구 테크노중앙로 72, 504호(관평동, 신대륙프라자)	지정폐기물(액상) : 폐합성고분자화합물, 폐농약, 폐산, 폐알카리, 폐유, 페페인트 및 페라커, 폐유독물, 폐유기용제, PCB함유 폐기물, 공정오니 지정폐기물(고상) : 오니류, 폐농약, 광재, 분진, 폐내화물, 폐유독물, 소각재, 폐주물사 및 샌드블라스트 폐사, 폐촉매, 폐흡착제 및 폐흡수제, 폐유기용제, 페페인트 및 페라커, 폐유, 폐석면, 폐산, 폐알카리, PCB함유 폐기물, 재별구이 전에 유약을 바른 도자기 조각	3	3	3	39.16	54	28.5	042)934-6653	08.5.6	
금강청	25	(유)세광	박종현	대전광역시 대덕구 아리랑로55번길 52 (신대동)	지정폐기물(고상) : 오니류, 광재, 분진, 폐주물사 및 샌드블라스트폐사, 폐내화물 및 재별구이 전에 유약을 바른 도자기 조각, 폐석면, 폐촉매, 페페인트 및 페라카, 소각재, 안정화 또는 고형화 처리물, 폐흡착제 및 폐흡수제	0	6	0	0	66.6	0	042)625-9211	08.8.11	
금강청	26	(주)서광하이테크	이상도	충청남도 서산시 대산읍 죽엽로 388	지정폐기물(고상) : 오니류, 광재, 분진, 폐주물사 및 샌드블라스트폐사, 폐내화물 및 재별구이 전에 유약을 바른 도자기 조각, 폐유, 폐석면, 페인트 및 페라카, 폐유기용제, 폐촉매 지정폐기물(액상) : 폐합성고분자화합물, 폐유기용제, 폐산 및 폐알칼리, 폐유	3	3	0	50.58	27.5	0	041)663-7052	08.8.12	
금강청	27	대로이앤씨㈜	정현숙	충청북도 청주시 서원구 남이면 남석로 87-9	지정폐기물(고상) : 폐석면, 광재, 분진, 폐주물사	0	4	0	0	37.5	0	043)223-7904	08.9.11	
금강청	28	대진환경㈜	양정목	충청남도 서산시 대산읍 충의로 2230-29	지정폐기물(고상) : 폐합성수지, 폐합성고무, 오니류, 폐산, 폐알칼리, 안정화 또는 고형화 처리물, 폐흡착제 및 폐흡수제, 할로겐족, 기타 폐유기용제, PCBs함유폐기물, 폐유독물, 광재, 분진, 폐주물사 및 샌드블라스트폐사, 폐내화물 및 재별구이전에 유약을 바른 도자기 조각, 소각재, 페페인트 및 페라커, 폐유, 폐석면, 폐촉매, 기타 지정폐기물(액상) : 폐유, 할로겐족, 기타 폐유기용제, 페페인트 및 페라카, 폐산, 폐알칼리, PCBs함유 폐기물, 폐유독물, 기타	2	3	0	14	25	0	041-664-8640	08.10.7	
금강청	29	㈜대청이앤지	황승원	세종특별자치시 조치원을 충현로 159, 304호 (옥일아파트 상가동)	광재, 분진, 폐주물사 및 샌드블라스트폐사, 폐내화물 및 재별구이 전에 유약을 바른 도자기 조각, 폐촉매, 폐흡수제, 폐흡착제, 소각재, 폐석면	0	4	0	0	25.7	0	044)868-6666 팩스 044-864-0463	08.10.16	

관리청	연번	업소명	대표자	소재지	영업대상폐기물	보유차량대수			적재능력합계(톤)			전화번호	허가증 교부일 (년.월.일)	반납 신고일 (년.월.일)
						액상	고상	액·고상	액상	고상	액·고상			
금강청	30	현무환경㈜	이길수	충청남도 천안시 서북구 직산읍 정자1길 151	지정폐기물(고상) : 오니류, 폐농약, 폐산, 페알카리, 광재, 분진, 폐주물사 및 샌드블라스트폐사, 폐내화물 및 도자기 조각, 안정화 또는 고형화 처리물, 폐촉매, 폐흡착제 및 폐흡수제, 폐유기용제, 페페인트 및 페레커, 폐유, 폐석면, PCBs함유 폐기물, 폐유독물	0	4	0	0	52	0	041)561-0949	08.10.16	
금강청	31	향우환경산업㈜	이재원	대전광역시 유성구 진잠로139번길 26, 201호 (교촌동)	액상 : 폐유, 폐유기용제, 폐산 고상 : 폐유, 폐석면, 기타폐유기용제, 페페인트 및 페레커, 광재 분진	4	5	0	9.15	25.5	0	042)542-5074	08.11.25	
금강청	32	아주환경개발㈜	전철수	충청남도 당진시 순성면 갈뫼길 12	지정폐기물(고상) : 오니류, 광재, 분진, 폐주물사 및 샌드블라스트폐사, 폐내화물 및 도자기 조각, 안정화 또는 고형화 처리물, 폐흡착제 및 폐흡수제, 폐유기용제, 페페인트 및 페레커, 폐유, 폐석면	0	3	0	0	18.8	0	041)355-7288	08.12.12	
금강청	33	㈜보경	김상록	충청남도 천안시 서북구 직산읍 군수1길 101	지정폐기물(고상) : 오니류, 폐농약, 폐산, 페알카리, 광재, 분진, 폐주물사 및 샌드블라스트폐사, 폐내화물 및 도자기 조각, 안정화 또는 고형화 처리물, 폐촉매, 폐흡착제 및 폐흡수제, 폐유기용제, 페페인트 및 페레커, 폐유, 폐석면, 폴리클로리네이티드비페닐 함유 폐기물, 폐유독물, 폐합성고분자화합물, 소각재	0	4	0	0	35	0	041)583-2933	09.1.7	
금강청	34	㈜대한철거산업	한재경	충청북도 청주시 서원구 3순환로 242 (장암동)	지정폐기물(고상) : 오니류, 광재, 분진, 폐주물사 및 샌드블라스트 폐사, 폐내화물 및 재벌구이 전에 유약을 바른 도자기 조각, 폐석면	0	8	0	0	28.6	0	043)285-4040	09.3.19	
금강청	35	㈜영화	전속희	충청북도 진천군 덕산면 한삼로 124	지정폐기물(액상) : 폐합성고분자화합물, 폐산, 페알카리, 페페인트 및 페레커, 폐유, 폐유독물, 폐유기용제, 폴리클로리네이티드 비페닐 함유폐기물 지정폐기물(고상) : 오니류, 광재, 분진, 폐주물사 및 샌드블라스트 폐사, 폐내화물 및 재벌구이 전에 유약을 바른 도자기 조각, 소각재, 안정화 또는 고형화 처리물, 폐촉매, 폐흡착제 및 폐흡수제, 폐유, 폐유기용제, 페페인트 및 페레커, 폐유독물, 폴리클로리네이티드비페닐 함유폐기물	3	3	0	71.6	17.3	0	043)537-9986	09.7.17	
금강청	36	(주)보건환경산업	남옥희	충청북도 청주시 상당구 단재로 432-110 (평촌동)	고상 : 폐석면	0	6	0	0	50.7	0	043)233-4402	09.7.17	
금강청	37	대전환경산업㈜	박명애	대전광역시 중구 유등천동로 736 (중촌동)	고상 : 오니류, 광재, 분진, 폐주물사 및 샌드블라스트 폐사, 폐내화물 및 재벌구이 전에 유약을 바른 도자기 조각, 페페인트 및 페레커, 폐석면, 소각재	0	5	0	0	14.25	0	042)223-2211	09.10.9	
금강청	38	㈜건항개발	박재홍	충청남도 당진시 당진중앙2로 59-3, 3층(읍내동)	고상 : 오니류, 광재, 분진, 폐주물사 및 샌드블라스트 폐사, 폐내화물 및 재벌구이 전에 유약을 바른 도자기 조각, 페페인트 및 페레커, 폐유, 폐석면	0	4	0	0	16.01	0	041)358-1101	09.11.6	

관리청	연번	업소명	대표자	소재지	영업대상폐기물	보유차량대수			적재능력합계(톤)			전화번호	허가증 교부일 (년.월.일)	반납 신고일 (년.월.일)
						액상	고상	액·고상	액상	고상	액·고상			
금강청	39	(주)유미세이프	강신중	충청북도 청주시 서원구 현도면 시목외천로 418-2	액상 : 폐합성고분자화합물, 오니류, 폐농약, 폐산, 페알카리, 페페인트 및 페래커, 페유, 페유독물, PCBs함유 폐기물 고상 : 오니류, 광재, 분진, 페주물사 및 페사, 페내화물 및 도자기조각, 조각재, 안정화 또는 고형화처리물, 폐촉매, 폐흡착제 및 폐흡수제, 폐유기용제, 페페인트 및 페래커, 페유, 페유독물, 폐산(페배터리 등)	6	9	0	24	40.7	0	043)269-5511	09.11.25	
금강청	40	광도이앤씨㈜	김성주	충청북도 청주시 흥덕구 옥산면 호죽성재로 105-2	액상 : 오니류, 폐농약, 폐산, 페알카리, 페유, 폐유기용제, 페페인트 및 페래커, PCBs함유 폐기물, 페유독물 고상 : 오니류, 폐농약, 폐산, 페알카리, 광재, 분진 페주물사 및 샌드블라스트 페사, 페내화물 및 재별구이 전에 유약을 바른 도자기 조각, 페유기용제, 페페인트 및 페래커, 페유, 폐석면, PCBs 함유 폐기물, 페유독물	9	7	8	47.504	20.2	19.9	043)232-5182	09.12.2	
금강청	41	㈜세명건설	음창진	충청북도 청주시 서원구 수곡로89번길 24-1, 101호 (수곡동)	오니류, 폐농약, 폐산, 페알카리, 광재, 분진, 페주물사 및 샌드블라스트페사, 폐촉매, 폐흡착제 및 폐흡수제, 페내화물 및 재별구이 전에 유약을 바른 도자기조각, 페유기용제, 페페인트 및 페래커, 폐석면, 페유, PCBs함유 폐기물, 페유독물	0	4	0	0	25.3	0	043)258-7772	09.12.14	
금강청	42	㈜신앤우	신문철	대전광역시 유성구 복용로40번길 9, 1층	광재, 분진, 페주물사 및 샌드블라스트페사, 페내화물 및 재별구이 전에 유약을 바른 도자기조각, 폐촉매, 폐흡수제, 폐흡착제, 조각재, 페유독물, 폐석면	0	3	0	0	34	0	042)546-8881	10.3.4	
금강청	43	(주)수목환경	박은례	충청남도 당진시 신평면 거산리 557	지정(고상) : 오니류, 광재, 분진, 페주물사 및 샌드블라스트페사, 페내화물 및 재별구이 전에 유약을 바른 도자기조각, 조각재, 안정화 또는 고형화 처리물, 폐촉매, 폐흡착제 및 폐흡수제, 페페인트 및 페래커, 페유, 폐석면, 페사, PCBs함유폐기물, 페유독물, 페유기용제, 폐농약, 폐합성수지 지정(액상) : 폐합성수지, 폐합성고무, 오니류, 폐농약, 폐산, 페알칼리, 페유기용제, 페페인트및페래커, 페유, PCBs함유폐기물, 페유독물	2	4	4	36.5	57.5	19.5	041-358-2123	10.3.10	
금강청	44	(유)대한청정환경	강태근	충청남도 당진시 송악읍 틀모시로 666	오니류, 폐농약, 광재, 분진, 페주물사 및 샌드블라스트페사, 페내화물 및 재별구이 전에 유약을 바른 도자기조각, 조각재, 안정화 또는 고형화 처리물, 폐촉매, 폐흡착제 및 폐흡수제, 페유기용제, 페페인트 및 페래커, 페유, 폐석면, 페유독물	0	4	0	0	36.39	0	041-357-7431	10.3.25 (변경허가 12.10.8)	
금강청	45	대성철거산업㈜	이영미	충청북도 청주시 흥덕구 가창로 345 (잠암동)	오니류, 광재, 분진, 페주물사 및 샌드블라스트페사, 페내화물 및 재별구이 전에 유약을 바른 도자기조각, 페페인트 및 페래커, 폐석면	0	3	0	0	22.3	0	043-295-4560	10.3.25	

관리청	연번	업소명	대표자	소재지	영업대상폐기물	보유차량대수			적재능력합계(톤)			전화번호	허가증 교부일 (년.월.일)	반납 신고일 (년.월.일)
						액상	고상	액·고상	액상	고상	액·고상			
금강청	46	(주)광진	한만교	충청북도 진천군 진천읍 송두4길 47-8	지정폐기물(액상) : 폐농약, 폐산, 폐알카리, 폐유기용제, 페페인트 및 페래커, 폐유, PCBs함유 폐기물 지정폐기물(고상) : 오니류, 폐농약, 폐산, 폐알카리, 광재, 분진, 폐주물사 및 샌드블라스트페사, 폐내화물 및 재벌구이 전에 유약을 바른 도자기조각, 폐유기용제, 페페인트 및 페래커, 폐유, PCBs함유 폐기물, 폐유독물	3	3	3	54.4	22.6	11.5	043-536-2208	10.4.23	
금강청	47	(주)태건환경건설	유승호	충청남도 당진시 신평면 서해로 6889	지정폐기물(고상) : 폐합성 고분자화합물, 오니류, 폐농약, 폐산, 폐알카리, 광재, 분진, 폐주물사 및 샌드블라스트페사, 폐내화물 및 재벌구이 전에 유약을 바른 도자기조각, 폐촉매, 폐흡착제 및 폐흡수제, 폐유기용제, 소각재, 페페인트 및 페래커, 폐유, 폐석면, PCBs함유 폐기물, 안정화 또는 고형화 처리물, 폐유독물	0	3	0	0	23	0	041-354-7764	10.5.13	
금강청	48	(주)금강티앤씨	권이능	충청북도 청주시 흥덕구 내거로52번길 16 (서촌동)	지정폐기물(액상) : 폐농약, 폐유기용제, 폐유, PCBs함유 폐기물, 페페인트 및 페래커, 폐산, 폐알카리, 폐합성고분자화합물(폐합성수지, 폐합성고무), 폐유독물	2	0	0	10	0	0	043-236-2056	10.7.20	
금강청	49	자연보호환경㈜	유 석	충청남도 천안시 동남구 목천읍 충절로 1063	지정폐기물(고상) : 폐합성고분자화합물, 오니류, 폐농약, 폐산, 폐알카리, 광재, 분진, 폐주물사 및 페사, 폐내화물 및 도자기 조각, 소각재, 안정화 또는 고형화 처리물, 폐촉매, 폐흡착제 및 폐흡수제, 폐유기용제, 페페인트 및 페락카, 폐광물유, 폐동식물유, 폐석면, 폴리클로리네이티드비페닐 함유 폐기물	0	3	0	0	20.4	0	041-569-1112	10.9.17	
금강청	50	대한환경산업㈜	설기수	대전광역시 유성구 문화원로 131, 204호 (봉명동, 투유2)	지정폐기물(고상) : 폐합성 고분자화합물, 오니류, 광재, 분진, 폐주물사 및 샌드블라스트 페사, 폐내화물 및 재벌구이전에 유약을 바른 도자기 조각, 페페인트 및 페래커, 폐유, 폐석면, PCBs함유 폐기물	0	4	0	0	21.1	0	042-531-8500	10.10.7	
금강청	51	유정석면환경㈜	노유정	충청남도 부여군 부여읍 서동로37번길 25-18	고상 : 오니류, 광재, 분진, 폐주물사 및 샌드블라스트 페사, 폐내화물 및 재벌구이전에 유약을 바른 도자기 조각, 페페인트 및 페래커, 폐유, 폐석면, 폐흡착제 및 폐흡수제, 소각재	0	4	0	0	17.5	0	042-936-6577	10.10.20	
금강청	52	푸른환경산업㈜	이정미	충청남도 보령시 주교면 관창리 404-4	고상 : 폐석면	0	4	0	0	16	0	041-935-7904	10.11.3	
금강청	53	동양산업개발㈜	최어영	충청남도 당진시 송산면 송산로 725-59	고상 : 오니류, 폐주물사 및 페사, 폐내화물 및 도자기 조각, 안정화 또는 고형화 처리물, 폐석면	0	3	0	0	22.2	0	041-354-2255	10.11.8	
금강청	54	(주)그린토피아	유예숙	충청남도 아산시 순천향로 830 (장촌동)	고상: 폐농약, 오니류, 광재, 분진, 폐주물사 및 샌드블라스트페사, 폐내화물, 도자기 조각, 폐유기용제, 페페인트, 페래커, 폐유, 폐석면, 폴리클로리네이티드비페닐함유폐기물, 소각재	0	3	0	0	26	0	041-547-2801	10.12.8	
금강청	55	(주)건영종합환경	박원정	충청남도 예산군 예산읍 향천사로 3, 1층	고상 : 폐석면, 폐유, PCBs함유폐기물, 페페인트	0	3	0	0	23.45	0	041-335-1677	10.12.29	

관리청	연번	업소명	대표자	소재지	영업대상폐기물	보유차량대수			적재능력합계(톤)			전화번호	허가증 교부일 (년.월.일)	반납 신고일 (년.월.일)
						액상	고상	액·고상	액상	고상	액·고상			
금강청	56	미래환경(주)	김기순	충청남도 청양군 청양읍 송방리 358-8	고상 : 오니류, 광재, 분진, 폐주물사 및 샌드블라스트 폐사, 폐내화물 및 재벌구이전에 유약을 바른 도자기 조각, 페페인트 및 페레커, 폐유, 폐석면	0	4	0	0	13.85	0	041-942-7220	11.3.4	
금강청	57	조은이엔지(주)	박상목	충청남도 서산시 문화로 107, 206호 (읍내동, 신광화인빌)	액상 : 폐농약, 폐산, 폐알칼리, 폐유기용제, 페페인트 및 페레커, 폐유, PCBs함유 폐기물, 폐유독물 고상 : 폐합성고분자화합물, 오니류, 폐농약, 폐산, 폐알칼리, 광재, 분진, 폐주물사 및 샌드블라스트폐사, 폐내화물 및 재벌구이전에 유약을 바른 도자기 조각, 폐촉매, 폐흡착제 및 폐흡수제, 폐유기용제, 소각재, 페페인트 및 페레커, 폐유, 폐석면, PCBs함유 폐기물, 안정화 또는 고형화 처리물, 폐유독물	3	3	0	10.424	23.6	0	041-681-8899	11.3.24	
금강청	58	(주)명진종합환경	유인자	충청남도 서산시 안건로 277 (읍내동, 3층)	지정폐기물(고상) : 폐합성고분자화합물, 오니류, 광재, 분진, 폐주물사 및 샌드블라스트폐사, 소각재, 안정화 또는 고형화 처리물, 폐촉매, 폐흡착제 및 폐흡수제, 페페인트 및 페레커, 폐석면	0	3	0	0	24.2	0	041-669-4001	11.5.31	
금강청	59	(주)이슬루션	유재호	세종특별자치시 조치원읍 세종로 2706	지정폐기물(고상) : 오니류, 광재, 분진, 폐주물사 및 샌드블라스트폐사, 폐내화물 및 재벌구이 전에 유약을 바른 도자기 조각, 소각재, 페페인트 및 페레커, 폐석면, 폐유, 폐농약, 안정화또는고형화고형화처리물, 폐촉매, 폐흡착제및폐흡수제, 폐유기용제	0	6	0	0	98.7	0	044-863-6541	11.8.5	
금강청	60	(주)성림이엔티	류영수	충청남도 당진시 송악읍 한진리 193-1, 2층	지정폐기물(고상) : 오니류, 광재, 분진, 폐주물사 및 샌드블라스트 폐사, 폐내화물 및 재벌구이전에 유약을 바른 도자기 조각, 소각재, 폐유기용제(알로겐족, 그 밖의 폐유기용제), 페페인트 및 페레커, 폐유, 폐석면	0	3	0	0	50.5	0	041-356-5271	11.8.31	
금강청	61	주원건설(주)	이성국	충청남도 보령시 큰오랏7길 32(동대동)	지정폐기물(고상) : 폐석면	0	3	0	0	17	0	041-935-8111~2	11.9.27	
금강청	62	아프로(주)	육근세	대전광역시 대덕구 방두말3길 18 (평촌동)	지정폐기물(액상) : 폐산, 폐알칼리	4	0	0	75.06	0	0	042-933-8903	11.10.19	
금강청	63	(주)충청환경	고승욱	충청북도 옥천군 청산면 판수길 188-20	지정폐기물(고상) : 폐석면	0	3	0	0	21	0	041-731-0858	12.5.23	
금강청	64	대신환경개발	연현미	충청북도 청주시 상당구 가덕면 단재로 1486-13	지정폐기물(고상) : 오니류, 광재, 분진, 폐주물사 및 샌드플라스트, 폐사, 폐내화물 및 재벌구이전에 유약을 바른 도자기조각, 폐석면	0	4	0	0	16.7	0	043-291-2588	12.6.25	
금강청	65	연합환경(주)	송인복	충청남도 서산시 양유정1로 24 (읍내동)	지정폐기물(고상) : 폐합성고분자화합물, 오니류, 폐농약, 폐산, 폐알칼리, 광재, 분진, 폐주물사 및 샌드블라스트폐사, 폐내화물 및 도자기조각, 소각재, 안정화또는고형화처리물, 폐촉매, 폐흡착제및폐흡수제, 폐유기용제, 페페인트 및 페레커, 폐유, 폐석면, PCBs함유 폐기물, 폐유독물	0	3	0	0	26.6	0	041-669-8388	12.11.09	
금강청	66	(주)케이그린	최오영	충청북도 청주시 서원구 현도면 시목외천로 287-18	폐유(액상, 고상), 폐유기용제, 페페인트, 페맛데리	6	3	8	59.24	16.3	11.9	043-235-1415	13.03.04	

관리청	연번	업소명	대표자	소재지	영업대상폐기물	보유차량대수			적재능력합계(톤)			전화번호	허가증 교부일 (년.월.일)	반납 신고일 (년.월.일)
						액상	고상	액·고상	액상	고상	액·고상			
금강청	67	㈜여강산업	길명환	충청남도 논산시 양촌면 황산빌로 482	지정폐기물(고상) : 오니류, 광재, 분진, 폐 주물사 및 샌드플라스틱 폐사, 폐내화물 및 재별구이전에 유약을 바른 도자기조각, 페페 인트및페래커, 폐유, 폐석면	0	4	0	0	24.8	0	044-867-5110	13.03.13	
금강청	68	㈜스마트환경건설	최원진	대전광역시 유성구 유성대로642번길 14(구암동)	지정폐기물(고상) : 폐석면	0	3	0	0	18.9	0	042-528-3844	13.03.20	
금강청	69	우선산업㈜	김범진	충청남도 서산시 해미면 산수로 137-24	지정폐기물(고상) : 폐합성고분자화합물, 오 니류, 광재, 분진, 폐주물사 및 샌드플라스 트폐사, 폐내화물및재별구이전에유약을바른 도자기조각, 페페인트 및 페래커, 폐유, 폐 석면	0	3	0	0	41	0	041-688-6388	13.09.26	
금강청	70	미지산업㈜	전국	충청북도 진천군 이월면 수청길 153	지정폐기물(액, 고상) : 폐유, 폐유기용제(할 로겐족), 기타폐유기용제, 페페인트, 폐산, 페알칼리, 폐농약, 폴리클로리네이티드비페 닐함유폐기물, 폐유독물 지정폐기물(고상) : 오니, 유해물질함유폐기 물, 폐석면	3	0	0	21.4	0	0	043-535-7361	13.12.06	
금강청	71	대신산업개발㈜	장일희	대전광역시 서구 유등로 509-4(용문동)	지정폐기물(액상) : 오니류, 폐농약, 폐산, 페알칼리, 폐유기용제, 페페인트 및 페래커, 폐유, 폐유독물 지정폐기물(고상) : 오니류, 광재, 분진, 폐 주물사및샌드플라스틱폐사, 폐내화물및재별 구이전에유약을바른도자기조각, 페페인트 및 페래커, 폐유, 폐석면, 폐합성고분자화합물, 폐농약, 폐산, 소각재, 폐흡착제 및 폐흡수 제, 폐유기용제, 폐유독물	4	3	0	9.5	14	0	042-583-7744	14.02.26	
금강청	72	성진환경㈜	최효진	대전광역시 대덕구 신일동로17번길 5, 1006호(신일 동, 테크노시티)	지정폐기물(고상) : 광재, 분진, 폐주물사및 샌드플라스틱폐사, 폐내화물및재별구이전에 유약을바른도자기조각, 소각재, 폐유기용제, 페페인트및페래커, 폐유, 폐석면	0	3	0	0	20.7	0	042-933-1217	14.04.07	
금강청	73	참조은환경㈜	송근영	세종특별자치시 보듬3로 8-20, 623호(도담동, 세종 한신휴시티)	지정폐기물(고상) : 오니류, 폐합성수지, 광 재, 분진, 폐주물사 및 샌드플라스틱 폐사, 폐내화물 및 재별구이 전에 유약을 바른 도 자기 조각, 페페인트 및 페래커, 폐유, 폐석 면, 폐합성고무, 폐농약, 폐유기용제, 폐산, 페알칼리, 소각재, 안정화 또는 고정화·고 화 처리물, 폐촉매, 폐흡착제 및 폐흡수제, PCBs함유폐기물, 폐유독물	0	3	0	0	30.5	0	044-864-9901	14.09.05	
금강청	74	㈜대영환경	강창규	충청남도 예산군 신암면 신원탄중길 216-48	지정폐기물(고상) : 오니류, 광재, 분진, 폐 주물사 및 샌드플라스틱 폐사, 폐내화물 및 재별구이 전에 유약을 바른 도자기 조각, 페 페인트 및 페래커, 폐유, 폐석면	0	3	0	0	16.1	0	041-332-4774	14.11.05	
금강청	75	(유)정인이엔씨	노현종	충청남도 공주시 번영2로 48-2(신관동)	지정폐기물(고상) : 오니류, 광재, 분진, 폐 주물사 및 샌드플라스틱 폐사, 폐내화물 및 재별구이 전에 유약을 바른 도자기 조각, 페 페인트 및 페래커, 폐유, 폐석면	0	3	0	0	20.5	0	041-960-8383	15.3.13	
금강청	76	㈜오성아이케이	김진옥	충청북도 진천군 이월면 장수로 381	지정폐기물(고상) : 광재, 폐유독물	0	3	0	0	13.6	0	043-537-2020	15.4.9	
금강청	77	㈜진성리텍	김경진	충청북도 청주시 청원구 오창읍 중심상업로 14, 806-1호(대운프라자)	지정폐기물(고상) : 광재, 폐유독물	0	3	0	0	14.3	0	043-716-0007	15.4.16	

관리청	연번	업소명	대표자	소재지	영업대상폐기물	보유차량대수			적재능력합계(톤)			전화번호	허가증 교부일 (년.월.일)	반납 신고일 (년.월.일)
						액상	고상	액·고상	액상	고상	액·고상			
금강청	78	유림환경(합)	유동균	세종특별자치시 부강면 연청로 745-46 중부복합물 퓨터미널 관리동 202호	지정폐기물(고상) : 오니류, 광재, 분진, 폐 주물사 및 샌드블라스트 폐사, 폐내화물 및 재벌규이 전에 유약을 바른 도자기 조각, 소 각재, 안정화 또는 고품화, 고화 처리물, 폐 촉매, 폐흡착제 및 폐흡수제, 페페인트 및 페락카, 폐유, 폐석면, 폐유기용제, 폐합성 고분자화합물, 폐농약, 폐산, 폐알칼리, 클 리클로리네이티드비페닐 함유 폐기물, 폐유 독물질	0	4	0	0	62	0	044-863-8095	15.11.11	
금강청	79	영진환경산업㈜	천광식	충청남도 논산시 은진면 탑정로 273	지정폐기물(고상) : 오니류, 폐농약, 광재, 분진, 폐주물사 및 폐사, 폐내화물 및 도자 기 조각, 조각재, 안정화 또는 고품화, 고화 처리물, 폐촉매, 폐흡착제 및 폐흡수제, 폐 석면	0	3	0	0	23	0	041-735-7797	16.1.7	
금강청	80	한국석유관리원	김동원	세종특별자치시 조치원읍 세종로 2178	지정폐기물(액상) : 폐유, 폐유기용제	2	0	0	9	0	0		16.1.28	
낙동강청	1	대진기업㈜	구자순	경상남도 양산시 상북면 대석리 636-3	지정폐기물고상(광재, 분진, 폐페인트 등)	0	4	0	0.0	75.1	0.0	055-375-7888	92.12.8	
낙동강청	2	㈜경남로지스 (구, ㈜경남환경)	김태균	경상남도 양산시 산막공단로 56(북정동)	지정폐기물[폐유(액상)]	2	3	3	17.0	40.0	34.5	055-387-2277	93.3.26	
낙동강청	3	㈜만수	전성수	경상남도 창원시 의창구 창원대로 524 (대원동)	지정폐기물(고상, 액상)	2	4	0	12.4	24.8	0.0	055-297-7171	98.6.25	
낙동강청	4	㈜명진환경	주영수	부산광역시 사상구 과법동 570-1 일신상가빌딩 307 호	폐유(액상), 폐유기용제(액상), 폐페인트 및 페락카(액상)	0	3	0	0.0	33.0	0.0	051-326-0397	99.4.27	
낙동강청	5	㈜동아유화	김익수	부산광역시 사상구 감전동 146-8	지정폐기물 액상(폐유, 폐유기용제, 폐페인 트)	4	4	0	21.2	20.5	0.0	051-323-4411	93.3.11	
낙동강청	6	KC한미산업㈜	이강욱	경상남도 창원시 마산회원구 봉암동 654-4	지정폐기물(액상/고상)	3	3	0	12.5	14.6	0.0	055-251-7272	97.7.18	
낙동강청	7	㈜매일환경	손이익	경상남도 창원시 마산회원구 봉암동 654-4	지정폐기물액상[폐유(폐전선류, 폐변압기 류), PCB함유폐기물(폐변압기류)] 지정폐기물고상[폐유(폐변압기류등 고상) PCB함유폐기물(폐변압기류), 폐촉매]	0	6	0	0.0	62.0	0.0	051-556-2259	99.4.8	
낙동강청	8	청록환경㈜	김외집	울산광역시 울주군 웅촌면 웅촌로 496	지정폐기물(액상)	2	3	0	9.5	39.0	0.0	052-221-6333	93.7.16	
낙동강청	9	세아산업㈜	김해숙	울산광역시 남구 용잠로 328	지정폐기물(액상)	0	5	0	0.0	74.2	0.0	052-261-8555	98.6.25	
낙동강청	10	NC울산㈜	강경진	울산광역시 남구 용잠로 339 (용잠동)	지정폐기물(액상/고상)	2	3	1	23.4	19.5	2.1	052-256-0111	94.3.28	
낙동강청	11	㈜이천	김병재	경상남도 창원시 의창구 팔용동 17-8	지정폐기물(액상/고상)	3	3	1	11.4	15.0	11.5	055-238-2687	93.3.6	
낙동강청	12	㈜지오환경	노준호	부산광역시 강서구 녹산산단165로14번길 11-13 (송 정동)	지정폐기물 중 액상(폐유, 폐유기용제, 폐페인트 및 페락카, 페알칼리, PCBs함유폐 기물)	10	3	0	129.2	16.0	0.0	051-831-1954	00.2.22	
낙동강청	13	태봉산업㈜	박문기 노성탁	부산광역시 사하구 동매로 12 (하단동)	지정폐기물(액상)	2	4	1	16.0	20.9	1.0	051-203-0921	00.6.12	
낙동강청	14	신영산업㈜	김명숙	울산광역시 남구 산업로 100, 310호	지정폐기물(액상)	10	0	0	204.2	0.0	0.0	052-256-0755	00.8.1	
낙동강청	15	㈜동남정유 제2공장	송병주 송수일	경상남도 양산시 산막공단남6길 63 (호계동, 시동)	지정폐기물(고상)	15	0	0	91.2	0	0.0	055-335-3521	01.5.10	
낙동강청	16	㈜한국환경정유산업	방정매	경상남도 양산시 산막공단남14길 16 (호계동)	지정폐기물(액상)	12	5	0	124.6	24.8	0.0	055-385-4171	01.5.17	

관리청	연번	업소명	대표자	소재지	영업대상폐기물	보유차량대수			적재능력합계(톤)			전화번호	허가증 교부일 (년.월.일)	반납 신고일 (년.월.일)
						액상	고상	액·고상	액상	고상	액·고상			
낙동강청	17	동보산업㈜	정준훈	경상남도 창원시 마산회원구 3-15대로 495	지정폐기물(액상)	0	3	0	0.0	26.5	0.0	055-246-5390	01.7.16	
낙동강청	18	(주)한창환경 (구, 한창환경)	하정모	울산광역시 울주군 온양읍 산양길 33	지정폐기물(액상(폐유, 폐유기용제 등))	2	0	0	11.2	0.0	0.0	052-238-0167	01.10.17	
낙동강청	19	㈜지구환경	추민형	경상남도 창원시 성산구 완암로 50 (성산동, SK테크 노파크 넥스동 715호)	지정폐기물고상[폐유, 폐유기용제, 페페인트 및 페락카, 폐산(폐용기류)] 지정폐기물고상액상[폐유, 폐유기용제(할로겐, 기타), 페페인트]	0	4	0	0.0	50.6	0.0	055-264-6663	02.10.22	
낙동강청	20	㈜영진화학	서영주	울산광역시 남구 용잠로 328	지정폐기물(고상)	5	4	4	102.6	46.5	36.5	052-256-1597	02.10.25	
낙동강청	21	㈜혁진	최병대	경상남도 양산시 산막공단북5길 23 (산막동)	지정폐기물(액상/고상)	30	19	0	242.1	35.1	0.0	055-385-6578	02.12.3	
낙동강청	22	삼진공사	최복자	울산광역시 남구 신화로 111 (아음동)	지정폐기물(고상)	2	0	0	15.0	0.0	0.0	052-265-3020	03.7.5	
낙동강청	23	한성산업	송선희	부산광역시 영도구 산업로 16 (청학동)	지정폐기물(페페인트(고상분체도료))	4	0	0	27.8	0.0	0.0	051-415-0096	04.2.20	
낙동강청	24	㈜삼우오앤이 (구, 삼우오앤이)	신경호	경상남도 김해시 장유면 번호1로44번길 12, 301호	지정폐기물(액상)	9	4	2	124.4	27.6	6.1	055-326-6613	04.7.22	
낙동강청	25	그린환경	박재도	경상남도 고성군 고성을 상정대로 556	지정폐기물(액상)	0	3	0	0.0	17.0	0.0	055-674-7766	04.10.26	
낙동강청	26	㈜이알엠	박광순	경상남도 창원시 의창구 사화로 272 (팔용동, ㈜공단 특수육운 203호)	지정폐기물(고상)	4	0	0	43.1	0.0	0.0	055-296-0866	05.1.7	
낙동강청	27	덕진엔지니어링㈜	황명환	울산광역시 북구 염포로 238-2 (효문동, 경인빌딩 305호)	지정폐기물(액상/고상)	0	2	0	0.0	18.4	0.0	052-243-8101	05.2.18	
낙동강청	28	㈜우영엔텍 [구, ㈜우영환경산업]	박영식	울산광역시 남구 산업로 100 (상개동, 402호)	지정폐기물(액상/고상)	5	0	0	85.6	0.0	0.0	052-260-2641	05.3.18	
낙동강청	29	부용환경물류㈜	류언지, 정만재	경상남도 김해시 장재로 520번길 8-71	지정폐기물(액상)	2	3	8	15.1	38.5	111.0	055-324-4906	05.6.7	
낙동강청	30	㈜카원	한상헌	경상남도 양산시 상북면 공원로 403-19	지정폐기물(액상)	6	8	10	50.0	31.8	22.8	055-381-0703	05.8.1	
낙동강청	31	육육로지스틱스㈜	이상권	부산광역시 기장군 장안읍 정관로 1148	지정폐기물(액상(폐산, 페알카리, 페페인트, 페농약 등)) 지정폐기물고상(분진, 폐주물사, 폐합성수지 등)	2	0	0	16.5	0.0	0.0	051-522-6666	05.8.4	
낙동강청	32	(주)삼일환경 [구, 삼일환경]	노장규	경상남도 김해시 진례면 서부로 520	폐산, 페알카리, 폐유, 폐합성고분자화합물, 폐유기용제, 페석면, 광재, 분진, 폐주물사 및 샌드블라스트 폐사, 페내화물 및 재벌구 이이전에 유약을 바른 도자기조각, 조각재, 안정화 또는 고형화 처리물, 폐촉매, 폐흡착제 및 폐흡수제, 페농약, PCBs함유폐기물, 오니, 페페인트 및 페락카, 폐유독물	2	0	0	10.9	0.0	0.0	055-336-5131	05.10.2	
낙동강청	33	㈜한국이엔이	이태계	경상남도 김해시 주촌면 서부로1403번길 67-52	지정폐기물(액상)	4	7	3	18.2	11.6	3.0	055-337-5154	05.11.3	
낙동강청	34	티아이맥㈜	윤도원	부산광역시 기장군 장안읍 고무로 288	지정폐기물(액상/고상)	2	0	0	35.5	0.0	0.0	051-758-8344	06.3.14	
낙동강청	35	㈜도원산업	김창열	경상남도 양산시 어실로 482-1	지정폐기물(액상/고상)	2	3	0	10.4	26.5	0.0	055-387-0026	06.3.29	

관리청	연번	업소명	대표자	소재지	영업대상폐기물	보유차량대수			적재능력합계(톤)			전화번호	허가증 교부일 (년.월.일)	반납 신고일 (년.월.일)
						액상	고상	액·고상	액상	고상	액·고상			
낙동강청	36	신흥에너텍(주)	송부권	울산광역시 울주군 온산읍 화산로 19	지정폐기물(액상/고상)	9	4	0	108	13.7	0.0	052-237-5155	06.5.30	
낙동강청	37	(주)오엔이(ONE) [구, ONE]	이종호	경상남도 김해시 한림면 안곡로 316-11	지정폐기물(고상)	8	2	2	106.7	16.8	6.7	055-336-9720	06.8.30	
낙동강청	38	(주)명신정유	김태영	경상남도 양산시 산막공단북5길 73	지정폐기물(고상)	13	3	4	196.5	14.5	12.3	055-364-6604	06.9.22	
낙동강청	39	(주)동남정유	송병주 송수일	경상남도 양산시 산막공단남6길 63	폐산, 페알칼리, 폐유, 폐합성고분자화합물, 폐유기용제, 폐석면, 광재, 분진, 폐주물사 및 샌드블라스트 폐사, 폐내화물 및 재벌구이 이전에 유약을 바른 도자기조각, 소각재, 안정화 또는 고형화 처리물, 폐촉매, 폐흡착제 및 폐흡수제, 폐농약, PCBs 함유폐기물, 오니, 페페인트 및 페락카, 폐유독물	2	14	7	11.2	25.1	0.0	055-335-5070	06.11.27	
낙동강청	40	(주)엔이텍크 [구, (주)대경인더스트리] [구, 미성엔텍]	임상희	부산광역시 북구 금곡대로324번길 24,2층 301호	지정폐기물(고상, 액상)	4	0	0	93.6	0.0	0.0	051-362-1102	06.11.27	
낙동강청	41	(주)재경산업 (구, 재경산업)	권영철	경상남도 김해시 안곡로 132	지정폐기물(고상)	5	3	2	76.6	15.5	5.6	055-338-7762	07.2.1	
낙동강청	42	(주)동방금속 [구, (주)동흥금속, 동흥상사]	김태현	경상남도 양산시 상북면 소토2길 28(258-7)	지정폐기물(고상, 액상)	2	0	0	24.0	0.0	0.0	055-374-5501	07.3.7	
낙동강청	43	신성환경	장용복	경상남도 창원시 마산합포구 진전면 대실로 197-22	폐산, 페알칼리, 폐유, 폐유기용제, 폐합성고분자화합물, 페페인트 및 페락카, 폐석면, 광재, 분진, 폐주물사 및 샌드블라스트 폐사, 폐내화물 및 재벌구이 이전에 유약을 바른 도자기조각, 소각재, 안정화 또는 고형화처리물, 폐촉매, 폐흡착제 및 폐흡수제, 오니류(폐수처리오니, 공정오니)	4	5	1	39.7	17.0	3.3	055-271-0068	08.1.28	
낙동강청	44	(주)태창크린텍	김재형	경상남도 김해시 칠산로179번길 16 (이동)	지정폐기물(고상)	0	6	0	0.0	49.4	0.0	055-322-3273	08.7.23	
낙동강청	45	남도환경(주)	이시철	경상남도 김해시 한림면 용덕로 236	폐산, 페알칼리, 폐유, 폐유기용제, 폐합성수지, 폐합성고무, 페페인트 및 페락카, 폐석면, 광재, 분진, 폐주물사 및 샌드블라스트 폐사, 폐내화물 및 재벌구이 이전에 유약을 바른 도자기조각, 소각재, 안정화 또는 고형화 처리물, 폐촉매, 폐흡착제 및 폐흡수제, 폐농약, 폴리클로리네이티드페닐함유폐기물, 오니, 기타 주변환경을 오염시킬 수 있는 유해한 물질로서 환경부장관이 정하여 고시하는 물질	0	4	0	0.0	24.7	0.0	055-321-6782	08.7.23	
낙동강청	46	(주)장산환경	장석명	경상남도 사천시 서항길 136(향촌동)	지정폐기물(고상)	2	3	0	9.5	14.5	0.0	055-835-1445	08.8.4	
낙동강청	47	(주)태중기업 [구, (주)용마환경]	이동래	경상남도 함안군 군북면 삼봉로 142	지정폐기물(액상/고상)	0	3	0	0.0	25.5	0.0	055-584-0282	08.8.12	
낙동강청	48	(주)세원건영	김기태	부산광역시 강서구 낙동남로 1042	지정폐기물(고상) 지정폐기물(액상)[페페인트, 폐유기용제, 폐유, 폐합성고분자화합물, 폐농약]	2	6	3	9.0	37.5	21.8	051-271-1462	08.8.26	

관리청	연번	업소명	대표자	소재지	영업대상폐기물	보유차량대수			적재능력합계(톤)			전화번호	허가증 교부일 (년.월.일)	반납 신고일 (년.월.일)
						액상	고상	액·고상	액상	고상	액·고상			
낙동강청	49	대영동서자원㈜	김민자	부산광역시 금정구 체육공원로 135 (구서동)	지정폐기물액상(폐산, 페알카리, 폐유기용제, 폐유, 페페인트, 페농약) 고상지정폐기물(폐유, 폐합성수지, 폐합성고무, 페알카리, 광재, 분진, 소각재, 폐석면)	0	3	0	0.0	20.0	0.0	051-516-8888	08.9.4	
낙동강청	50	미래환경	정현태	경상남도 김해시 금관대로 820-12 (명법동)	지정폐기물(액상/고상)	2	3	0	27.9	21.2	0.0	055-322-0772	08.9.5	
낙동강청	51	태경환경	하진화	경상남도 함안군 칠원면 덕산1길 131	지정폐기물액상(폐산, 페알칼리, 폐유, 폐유기용제, 폐합성고분자화합물, 페농약, 폴리크로리네이티드비페닐함유폐기물, 폐유독물, 오니류, 페페인트 및 페락카)	0	3	0	0.0	27.5	0.0	055-586-0433	08.9.8	
낙동강청	52	㈜청솔	정정희	경상남도 양산시 상북면 오룡길 145	폐유(액상), 폐유기용제(액상), 페페인트 및 페락카(액상)	0	3	0	0.0	17.0	0.0	055-374-0007	08.9.26	
낙동강청	53	성원이엔티㈜	장우철	경상남도 김해시 한림면 김해대로1538번길 101	지정폐기물액상(폐산, 페알카리, 페페인트, 페농약 등) 지정폐기물고상(분진, 폐주물사, 폐합성수지 등)	0	3	0	0.0	17.0	0.0	055-346-1283	08.10.30	
낙동강청	54	경상환경Energy [구. 혁신경상환경]	김유준	경상남도 함안군 칠원면 운서천길 147	지정폐기물(고상) - 분진, 광재, 폐주물사, 폐내화물, 오니, 폐산(고상), 페알카리(고상), 소각재, 폐합성수지, 도자기조각, 폐석고, 폐촉매, 폐유(고상), 안정화 또는 고정화처리물, 기타 유해물질로서 환경부장관이 고시하는 물질	2	7	1	9.0	11.8	2.5	055-586-4016	08.12.10	
낙동강청	55	신세기기업㈜	전종덕	부산광역시 중구 충장대로13번길 17 (중앙동4가)	지정폐기물액상(폐유, 폐유기용제)	0	6	0	0.0	102.5	0.0	051-466-8181	08.12.18	
낙동강청	56	㈜두남환경	정종석	경상남도 창원군 대지면 우포1대로 1218	지정폐기물(고상) [폐합성고분자화합물(폐합성수지, 폐합성고무), 폐석면, 광재, 분진, 폐주물사 및 샌드 블라스트페사, 폐내화물 및 재벌구이전에 유약을 바른 도자기조각, 소각재, 안정화 또는 고정화 처리물, 폐촉매, 폐흡착제 및 폐흡수제, 폴리클로리네이티드비페닐함유폐기물, 오니, 기타 주변환경을 오염시킬 수 있는 유해한 물질로서 환경부장관이 정하여 고시하는 물질, 폐산, 페알칼리]	0	3	0	0.0	16.4	0.0	055-532-5700	09.1.9	
낙동강청	57	가야이앤에스	이명찬	경상남도 김해시 진영읍 서부로396번길 20-65	지정폐기물액상(폐유, 폐유기용제, 폐산, 페알카리, 페페인트, 페농약 등) 지정폐기물고상(광재, 분진, 소각재, 폐촉매, 폐흡착제, 폐합성고분자화합물, 오니류 등)	2	0	0	34.5	0.0	0.0	055-343-1361	09.2.4	
낙동강청	58	㈜태경산업환경	조상봉	경상남도 창원시 마산회원구 내서읍 함마대로 2484	지정폐기물(액상/고상)	0	6	0	0.0	20.6	0.0	055-232-4079	09.2.23	
낙동강청	59	㈜세원씨오 [구. ㈜케이에프씨]	이연식	부산광역시 북구 백양대로1172번길 12 (구포동, 2층)	지정폐기물(액상) [폐유, 페알카리, 폐산, 폐유기용제, 페페인트]	6	0	0	65.6	0.0	0.0	051-941-5176	09.3.6	
낙동강청	60	지에코시스㈜ [구. 지에코시스]	정민영	울산광역시 남구 산업로 93(상개동)	지정폐기물(액상) [폐유]	7	0	0	118.6	0.0	0.0	052-267-8944	09.3.19	
낙동강청	61	㈜해암물류	양규호	부산광역시 동래구 쇠미로235번길 9(화신, 1-401)	지정폐기물(액상/고상)	0	4	0	0.0	76.0	0.0	051-554-6553	09.4.29	

관리청	연번	업소명	대표자	소재지	영업대상폐기물	보유차량대수			적재능력합계(톤)			전화번호	허가증 교부일 (년.월.일)	반납 신고일 (년.월.일)
						액상	고상	액·고상	액상	고상	액·고상			
낙동강청	62	청호이엔지 [구.유엔텍(주)]	박영애	경상남도 김해시 진영읍 서부로396번길 30-31 (임대)	지정폐기물고상(광재, 분진, 페페인트 등)	5	0	0	66.9	0.0	0.0	070-8633-0116	09.5.6	
낙동강청	63	(주)동아기업	이우종	경상남도 김해시 한림면 장방로 23	지정폐기물(액상)	0	4	0	0.0	30.8	0.0	055-343-4900	09.6.16	
낙동강청	64	친환경건설(주) [구.경남석면해체(주)]	전현욱	경상남도 창원시 진해구 총장로419번길 18 (이동,2층)	지정폐기물[액상(폐유, 페알카리 등)]	0	3	0	0.0	15.8	0.0	055-551-1906	09.7.1	
낙동강청	65	동건환경 [구.미래산업]	김진욱	부산광역시 금정구 수원지로22번길 38 (회동동)	지정폐기물(액상)	0	4	0	0.0	21.8	0.0	051-525-3205	09.12.14	
낙동강청	66	철담(주) [구.케이디아이(주)]	김기순	경상남도 양산시 산막공단북2길 22 (산막동)	지정폐기물[폐유(폐전선류, 폐변압기류/액상), 폐유(폐변압기류/고상), 폐축매(고상), PCB함유폐기물(폐변압기류/액,고상)]	3	0	0	23.4	0.0	0.0	055-362-1704	10.3.19	
낙동강청	67	명성통운(주)	최유식	부산광역시 연제구 반송로 33 (연산동, 샤르망라이프 4층 405B호)	지정폐기물(액상/고상)	7	0	0	149.6	0.0	0.0	051-853-3330	10.3.24	
낙동강청	68	(주)에스로직스	송광진	경상남도 함안군 범수면 장백로 500	지정폐기물(액상(폐유기용제, 폐유, 폐유독물))	5	0	0	76.2	0.0	0.0	055-582-5804	10.4.27	
낙동강청	69	용현산업	유창덕	경상남도 김해시 칠산로413번길 6	지정폐기물 중 액상(폐유, 폐유기용제, 페페인트 및 페락카, 페알카리, PCBs함유폐기물)	7	0	0	46.8	0.0	0.0	055-362-7229	10.4.30	
낙동강청	70	(주)나라환경	이명구	경상남도 창원시 마산회원구 3-15대로 809 (합성동)	지정폐기물(액상/고상)	0	5	0	0.0	15.6	0.0	055-298-9898	10.7.7	
낙동강청	71	(주)우리환경	현수정	경상남도 창원시 성산구 정동로162번길 57 (남산동, 한양상가 3층 1호)	폐유(액상)	0	6	0	0.0	97.1	0.0	055-261-1110	10.7.12	
낙동강청	72	(주)용호환경	서대근	부산광역시 연제구 중앙대로1043번길 34 (연산동, 한창타운 303호)	지정폐기물(액상/고상)	3	0	0	41.8	0.0	0.0	051-868-1242	10.7.30	
낙동강청	73	(주)동신에코텍	송강우	경상남도 김해시 가락로 26 (부원동,10층)	지정폐기물(액상/고상)	3	0	0	59.4	0.0	0.0	055-338-5855	10.11.17	
낙동강청	74	세종환경	이동섭	경상남도 김해시 진영읍 한림로 1236	지정폐기물(액상/고상)	5	0	0	34.7	0.0	0.0	055-345-6217	10.11.19	
낙동강청	75	김앤박환경	박재규	경상남도 김해시 함박로119번길 21 (외동,메리어트타워 712호)	지정폐기물(액상/고상)	2	0	0	24.1	0.0	0.0	055-322-9352	10.12.20	
낙동강청	76	(주)정도이엔이	김종진	울산광역시 울주군 웅촌면 은현공단2길 12	지정폐기물(액상/고상)	4	3	0	36.3	25.5	0.0	055-366-7858	11.03.15	
낙동강청	77	(주)케이저엑스 [구.고려중장비(주)]	오근호 이제중	울산광역시 울주군 온산읍 공단로 440	지정폐기물(액상)	3	5	0	26.0	90.0	0.0	052-231-6411	11.05.27	
낙동강청	78	에이스환경	이정민	경상남도 김해시 우암로85번길 31 (내동,101호)	지정폐기물(고상, 액상)	0	2	0	0.0	16.8	0.0	055-326-5188	11.07.29	
낙동강청	79	대양이엔티 [구.(주)경부환경]	김철욱	경상남도 김해시 한림면 가동로103번길 10	지정폐기물(액상)	6	0	0	32.7	0.0	0.0	055-342-2377	11.08.08	
낙동강청	80	청담환경	이윤희	경상남도 통영시 광도면 안정로 31-26 (가락중진회)	지정폐기물(액상/고상)	0	3	0	0.0	16.9	0.0	055-641-6875	11.10.10	16.2.1
낙동강청	81	(주)길상	김미옥	부산광역시 중구 총장대로5번길 56-2 (중앙동4가,동일빌딩 402호)	지정폐기물(고상)	2	0	0	50.2	0.0	0.0	051-464-5249	11.10.14	
낙동강청	82	득원산업	김인숙 외 1명	경상남도 양산시 북정공단1길 97	지정폐기물(고상)	4	3	0	52.6	14.3	0.0	055-325-0123	11.12.21	
낙동강청	83	청해티엔에스	김명재	경상남도 김해시 전하로27번길 11 (풍류동,301호)	지정폐기물(액상/고상)	4	0	0	13.3	0.0	0.0	055-323-2833	11.12.21	
낙동강청	84	한솔환경산업(주) [구.한솔환경(주)]	이희순	경상남도 사천시 벌용길 118 (용강동)	지정폐기물(고상)	0	3	0	0.0	13.8	0.0	055-833-8350	12.01.05	

관리청	연번	업소명	대표자	소재지	영업대상폐기물	보유차량대수			적재능력합계(톤)			전화번호	허가증 교부일 (년.월.일)	반납 신고일 (년.월.일)
						액상	고상	액·고상	액상	고상	액·고상			
낙동강청	85	그린에너지	강수남	울산광역시 울주군 온산읍 종동길 57	지정폐기물(액상/고상)	6	0	0	88.1	0.0	0.0	052-239-8864	12.01.30	
낙동강청	86	제일씨엔오	신정섭	경상남도 양산시 상북면 신대석길 7(1343-3)	지정폐기물(고상)	3	0	0	9.7	0.0	0.0	055-363-3212	12.04.02	
낙동강청	87	㈜스틸로드	김지윤	부산광역시 사하구 두송로188번길(177-1)	지정폐기물(고상, 액상)	2	3	0	27.0	19.5	0.0	051-941-5599	12.07.19	
낙동강청	88	(유)봉산물류	이기순	울산광역시 남구 수암로 209 (아음동, 2층 201호)	지정폐기물(고상)	2	0	0	50.3	0.0	0.0	052-258-3004	12.10.29	
낙동강청	89	㈜광동산업	김정필	경상남도 양산시 상북면 울리길 47-22	지정폐기물(고상)	0	3	0	0.0	26.3	0.0	055-375-5552	12.12.14	
낙동강청	90	(주)우리	한재정	경상남도 진주시 신안로 165 이현중합상가 4층 15호	지정폐기물(고상)	0	6	0	0.0	73.2	0.0	055-743-2022	13.03.15	15.4.20
낙동강청	91	㈜아시아환경	장현정	경상남도 창원시 마산회원구 삼호로 241-1(석전동)	지정폐기물(액상/고상)	0	3	0	0.0	23.7	0.0	055-251-9993	13.07.05	
낙동강청	92	현대실업	감은근	부산광역시 금정구 공단로8번길 15 (금사동)	지정폐기물[폐산(고상, 페밋데리), 폐촉매, 광재, 분진, 폐수처리오니, 공정오니]	0	3	0	0.0	23.7	0.0	051-521-1003	13.09.02	
낙동강청	93	유림환경	이혜영	경상남도 양산시 소노길 73 (산막동)	지정폐기물(폐석면(고상))	3	4	0	9.3	14.8	0.0	055-383-3169	13.09.06	
낙동강청	94	주식회사 수성크린텍 [구, 수성환경]	김효식	경상남도 김해시 칠산로 413, 208호	지정폐기물(액상)	4	0	0	35.6	0.0	0.0	055-329-4445	13.11.25	
낙동강청	95	㈜시앤지엔텍	류인락	울산광역시 울주군 청량면 상남길 3 37B 1L	지정폐기물(고상)	4	0	0	77.9	0.0	0.0	052-261-0521	13.11.25	
낙동강청	96	㈜대동에너지	서태명	울산광역시 남구 온산로 827 씨동 301호	폐유, 폐유기용제(할로겐, 기타), 폐페인트_액상	2	0	0	31.9	0.0	0.0	052-267-8322	13.12.31	
낙동강청	97	(즈)에코원	류정환	경상남도 창원시 마산회원구 북성로 500-1 (두척동, 2층2호)	지정폐기물(액상)	3	0	0	31.4	0.0	0.0	055-231-5244	14.04.25	
낙동강청	98	㈜에이탑용마이엔티	송은주	경상남도 창원시 마산회원구 마산역광장로 18	폐유[PCBs 2pp 미만 폐변압기(고상 및 기타)] PCBs함유폐기물[PCBs2pp이상 폐변압기(고상 및 기타)] 기타 폐유[젤리션 등 기름성분 5% 이상 함유 폐기물(고상)]	0	4	0	0.0	15.0	0.0	055-252-3904	14.07.15	
낙동강청	99	유담환경	김의달	부산광역시 강서구 낙동북로21번길 19	지정폐기물(액상)	4	0	0	19.75	0	0	051-972-3510	14.07.15	
낙동강청	100	㈜에코앤리소스	김종훈	울산광역시 울주군 삼동면 삼동로 63	지정폐기물(액상)	3	0	0	34.45	0	0	052-913-3625	14.09.03	
낙동강청	101	위드자원	김남용	경상남도 양산시 하북면 양산대로 2525	지정폐기물[액상(폐유기용제, 폐페인트, 페락카, 폐유)]	2	0	0	9.15	0	0	055-384-9230	14.09.03	
낙동강청	102	엠에스	양문석	경상남도 창원시 의창구 북면 천주로 714, B동	지정폐기물[액상, 고상]	3	3	0	10	30.5	0	055-297-7278	14.10.01	
낙동강청	103	유앤씨	김종찬, 전선희	부산광역시 기장군 장안읍 기장대로 1455(좌동리)	지정폐기물[액상]	2	0	0	24.0	0.0	0.0	051-727-5501	15.01.07	
낙동강청	104	범창에너지	최은옥	울산광역시 울주군 삼남면 신화리로 16	지정폐기물[액상, 고상]	5	3	0	57.7	14.9	0.0	052-254-5960	15.02.04	
낙동강청	105	세종환경산업	김동윤	부산광역시 강서구 명지동 3205-1번지 3층 306호	지정폐기물[액상]	3	0	0	16.5	0.0	0.0	055-366-7152	15.03.05	
낙동강청	106	그린산업	김국률	울산광역시 남구 문수로 369번길 59 도성가든파크 115동 205호	지정폐기물[액상]	3	0	0	58.3	0.0	0.0	052-273-6138	15.03.13	

관리청	연번	업소명	대표자	소재지	영업대상폐기물	보유차량대수			적재능력합계(톤)			전화번호	허가증 교부일 (년.월.일)	반납 신고일 (년.월.일)
						액상	고상	액·고상	액상	고상	액·고상			
낙동강청	107	(주)에코티엔엘	석용옥	울산광역시 남구 산업로 71(상개동)	지정폐기물[액상]	4	0	0	78.0	0.0	0.0	052-277-4321	15.09.11	
낙동강청	108	(주)엔엘티에스	박종욱	경상남도 양산시 산막공단북4길 30(산막동)	지정폐기물[액상(폐유, 폐유기용제, 페페인트 및 페락카)]	4	0	0	44.0	0.0	0.0	055-387-5235	11.7.27	
낙동강청	109	동광엘앤이㈜	정두철	울산광역시 남구 산업로 100(상개동)	지정폐기물(고상)	0	3	0	0.0	24.0	0.0	052-260-7472	15.12.28	
낙동강청	110	(주)삼경에너지	류삼용	울산광역시 남구 변영로 13-1, 3층	지정폐기물(액상)	3	0	0	59.4	0.0	0.0	052-261-0016	16.02.29	
낙동강청	111	(주)경진산업개발	권정혁	경상남도 진주시 금산면 중천로 41번길11	지정폐기물(페석면)	0	3	0	0.0	22.0	0.0	055-762-0461	16.02.29	
낙동강청	112	(주)은성이엔씨	김기태	부산광역시 강서구 명지오션시티9로 55, 207호	지정폐기물(고상)	0	5	0	0.0	26.5	0.0	051-201-1412	16.03.10 1.	
대구청	1	(주)서광기업	권세대	대구광역시 달서구 문화회관길 235 (장동)	지정폐기물(액상, 고상)	2	3	1	9.0	38.0	11.5	053-561-0790	93.08.16	
대구청	2	(주)이앤이	최석림	경상북도 구미시 4공단로 44 (구포동)	지정폐기물(액상, 고상)	3	8	1	9.5	77.0	8.5	054-475-4141	98.02.20	
대구청	3	(주)람환경산업	김태현	경상북도 포항시 남구 오천읍 문덕리 382-15	지정폐기물(액상, 고상)	2	3	7	24.5	44.0	64.7	054-293-0110	00.04.11	
대구청	4	(주)태흥환경개발	정재열	경상북도 구미시 장천면 신장리 626-4, 626-5	지정폐기물(액상, 고상)	2	5	2	12.0	81.2	13.5	054-475-2288	00.05.04	
대구청	5	신성유통	김병극	경상북도 영천시 금호읍 오계공단길 28	지정폐기물(액상, 고상)	8	8	4	33.6	16.6	9.8	054-332-3402	00.05.31	
대구청	6	금강환경(주)	김영기	경상북도 포항시 남구 연일읍 동문로54번길 39	지정폐기물(액상, 고상)	4	4	1	9.2	16.5	4.5	054-285-9277	00.08.07	
대구청	7	(주)면강	최영우	경상북도 포항시 남구 정몽주로879번길 25 (청림동)	지정폐기물(액상, 고상)	4	0	0	42.6	0.0	0.0	054-278-1700	00.09.06	
대구청	8	세일환경유통	이옥희	경상북도 칠곡군 약목면 교8길 113-20	지정폐기물(액상, 고상)	8	3	9	15.5	20.6	22.2	054-975-3100	01.01.19	
대구청	9	(주)녹색환경	최문환	경상북도 경주시 안강읍 두류길 208	지정폐기물(액상, 고상)	3	12	3	25.5	126.1	28.7	054-762-6224	01.03.08	
대구청	10	(주)남부서비스	이용균	경상북도 경산시 압량면 신월길 37	폐유(액상)	2	0	0	10.0	0.0	0.0	054-817-3396	01.04.11	
대구청	11	민심산업	권속자	경상북도 고령군 다산면 나정길 26	지정폐기물(액상, 고상)	3	3	0	61.2	7.8	12.0	054-956-6879	02.03.29	
대구청	12	(주)자연과미래	손현탁	경상북도 영천시 도남공단3길 2 (도남동)	지정폐기물(액상, 고상)	8	7	1	75.6	15.8	7.5	054-336-5200	03.12.03	
대구청	13	대림에너지(주)	김명수	경상북도 경산시 자인면 자인공단1로 1	지정폐기물(액상, 고상)	8	4	0	80.0	13.5	0.0	054-856-8520	05.03.19	
대구청	14	(주)성진티에스	정성원	경상북도 포항시 남구 희망대로 763 4층 (대도동)	지정폐기물 고상(분진, 소각재, 폐주물사 및 샌드브라스트, 페페인트)	0	12	0	0.0	326.7	0.0	054-834-9229	05.06.30	
대구청	15	(주)지에스아이	이정애	경상북도 영천시 청통면 금송로 1050	지정폐기물 액상(폐유, 폐유기용제), 고상	2	0	0	12.8	0.0	0.0	054-335-6413	05.07.22	
대구청	16	신대한산업	윤종태	경상북도 경산시 진량읍 일연로 581	지정폐기물(액상)	2	0	0	12.6	0.0	0.0	054-852-7229	05.11.18	
대구청	17	(주)무진에너지	강병섭	경상북도 경산시 자인면 금박로 177	지정폐기물(액상)	4	0	0	28.5	0.0	0.0	053-854-5661	06.03.14	
대구청	18	금오환경개발	정천석	경상북도 칠곡군 약목면 관호리 117	지정폐기물 고상(폐유, 페페인트, 페락카, 폐유기용제, 오니 등), 액상(폐유, 페페인트, 페락카, 폐유기용제)	0	3	4	0.0	17.0	42.0	054-975-1456	06.04.20	

관리청	연번	업소명	대표자	소재지	영업대상폐기물	보유차량대수			적재능력합계(톤)			전화번호	허가증 교부일 (년.월.일)	반납 신고일 (년.월.일)
						액상	고상	액·고상	액상	고상	액·고상			
대구청	19	한빛에너지(주)	박철형	경상북도 경산시 자인면 한장군로 480	폐유(액, 고상, 공드럼), 폐유기용제(할로겐, 비할로겐족, 페부동액), 폐산, 폐알칼리, 페페인트 등	7	0	0	153.0	0.0	0.0	053-854-4747	06.11.27	
대구청	20	(주)건협	김종수	경상북도 경산시 자인면 자인공단1로 13	폐유, 기타 폐유기용제, 폐산, 폐알칼리(액), 폐합성고분자화합물, 분진, 광재, 소각잔재물, 오니	5	5	1	20.1	13.8	3.5	053-856-0340	07.06.04	
대구청	21	(주)유일	남노수	경상북도 포항시 남구 포스코대로 437 (해도동)	분진, 소각재, 페페인트, 폐주물사, 폐유(단, 고상)	0	3	0	0.0	13.8	0.0	054-283-9800	07.08.22	
대구청	22	(주)삼한알엔텍	엄명용	경상북도 영천시 채신1공단길 60-8 (채신동)	폐유기용제(액상), 폐유(액상)	2	2	0	1.5	23.6	0.0	054-338-5584	08.01.04	
대구청	23	호경산업	김응주	경상북도 경산시 진량읍 두인길 9	폐산	3	0	0	55.7	0.0	0.0	053-851-0731	08.03.26	
대구청	24	(주)강동환경	이병경	대구광역시 동구 안심로 466 (괴전동)	지정폐기물(고상) : 폐석면	0	2	0	0.0	19.5	0.0	053-965-3006	08.07.14	
대구청	25	(주)태경환경	조현일	대구광역시 북구 동북로61길 13-2 2층 (북현동)	폐석면, 오니류, 폐광재, 분진, 소각재, 폐유, 페페인트, 폐유기용제, 폐내화물, 폐흡착제	0	3	0	0	26.0	0.0	053-958-9596	08.07.24	
대구청	26	주은산업(주)	도세호	경상북도 구미시 산동면 성림길 24	고상 : 폐합성고분자화합물, 오니류, 소각재, 폐유, 폐석면, 폐유기용제, 페페인트, 페락카, 분진, 광재, 폐유독물	0	3	0	0	16.3	0.0	053-583-6609	08.08.22	
대구청	27	열린환경(주)	박동수	대구광역시 달성군 화원읍 명곡리 198-4	폐석면	0	4	0	0.0	18.3	0.0	053-639-8008	08.07.22	
대구청	28	(유)종운환경	나종운	경상북도 포항시 남구 정몽주로 823-10 (청림동)	고상-분진, 폐유, 소각재, 폐수처리오니, 폐석면, 페페인트, 폐주물사, 광재, 폐사, 공정오니, 폐유기용제, 페락카, 폐흡수제, 폐흡착제, 폐농약	0	3	0	0.0	28.5	0.0	054-291-1202	08.09.08	
대구청	29	동방환경산업(주)	손진열	경상북도 안동시 암실로 333 (수하동)	폐석면	3	2	1	22.2	11.5	2.0	054-859-7979	08.10.13	
대구청	30	대영환경(주)	윤경순	경상북도 포항시 남구 오천읍 냉천로 542	지정폐기물(고상), 액상(산, 알칼리, 폐유, 폐유기용제, 폐유독물, 폐농약, 페페인트)	2	2	1	11.5	18.0	2.2	054-293-551	08.11.13	
대구청	31	(주)동진환경	김정호	경상북도 경주시 천북면 모아동산길 207-16	고상-폐유, 폐주물사, 페페인트, 분진	0	3	0	0.0	15.0	0.0	742-8572	09.04.10	
대구청	32	금오환경자원	임종덕	경상북도 칠곡군 동명면 경상북도대로 84	폐수처리오니, 공정오니, 폐석면, 소각재, 폐흡수제, 폐흡착제	1	3	3	4.5	17.0	20.5	971-6838	09.04.22	
대구청	33	(주)삼명환경	정애경	대구광역시 달성군 옥포면 원전길 52-10	폐석면	0	3	0	0.0	14.6	0.0	616-6680	09.08.21	
대구청	34	대경환경	김봉역	대구광역시 동구 용계동 939-2	폐석면	0	3	0	0.0	20.5	0.0	964-0438	09.11.11	
대구청	35	(주)네비엔 영천사업소	박영동	경상북도 영천시 도남공단3길 25 (도남동)	고상-폐농약, 분진, 소각재, 폐유, 폐유기용제, 폐사, 폐내화물, 광재, 오니류, 페페인트, 폐석면	0	3	0	0.0	36.5	0.0	336-0280	09.12.16	
대구청	36	(주)피앤비	류학근	경상북도 포항시 남구 동해안로 6262 (주)피앤비알콘트롤룸 2층 (동춘동)	분진	0	8	0	0.0	165.5	0.0	282-0041	10.02.25	
대구청	37	(주)삼우환경	우훈택	대구광역시 동구 안심로102길 41 (괴전동)	폐석면	0	3	0	0.0	32.5	0.0	964-2504	10.03.05	
대구청	38	금오리싸이클	김교문	경상북도 구미시 금오시장로 13 315호 (원평동)	분진, 광재	0	3	0	0.0	27.5	0.0	451-4414	10.05.18	

관리청	연번	업소명	대표자	소재지	영업대상폐기물	보유차량대수			적재능력합계(톤)			전화번호	허가증 교부일 (년.월.일)	반납 신고일 (년.월.일)
						액상	고상	액·고상	액상	고상	액·고상			
대구청	39	(주)녹색환경산업사	김태수	대구광역시 동구 공항로31길 9-7 (볼로동)	광재, 분진, 폐주물사, 샌드블라스트페사, 폐내화물, 도자기조각, 소각재, 안정화 또는 고형화 처리물, 폐촉매, 폐흡착제, 폐흡수제, 폐석면, 오토티(고상)	2	2	4	6.2	7.1	17.4	053-424-8271		
대구청	40	영남개발(주)	조민재	경상북도 경주시 천북면 신당소티고개길 86-18	지정폐기물(폐석면)	0	4	0	0.0	19.0	0.0	054-742-1928	11.03.16	
대구청	41	청안환경	김명숙	경상북도 영천시 칠백로 808-3 (도남동)	폐유, 폐유기용제(액상)	2	0	0	49.8	0.0	0.0	054-331-3833	11.05.18	
대구청	42	대구환경	안태호	대구광역시 달성군 다사읍 서재로14길 28	폐유, 폐유기용제, 폐산, 폐알칼리, 폐합성고분자화합물(액상)	2	0	0	22.0	0.0	0.0	053-593-0030	11.08.17	
대구청	43	(주)대구경북환경공사	홍태순	대구광역시 서구 와룡로 480 (이현동)	폐유(액상)	2	7	0	12.5	14.2	0.0	053-525-6813	11.08.17	
대구청	44	(주)아이에이원	전부일	경상북도 김천시 평화장미길 127 202호 (평화동)	오니류, 광재, 분진, 폐주물사 및 샌드블라스트페사, 폐내화물 및 재벌구이 전에 유약을 바른 도자기 조각, 페페인트 및 페라커, 폐유, 폐석면	0	3	0	0.0	19.0	0.0	054-436-4244	11.10.04	
대구청	45	세림건설(주)	장삼진	경상북도 안동시 한화3길 38-14 (안기동)	지정폐기물 고상(오니류, 광재, 분진, 소각재, 폐유, 폐석면)	0	3	0	0.0	31.3	0.0	054-859-1135	11.12.22	
대구청	46	시원환경(주)	노정숙	경상북도 울진군 북면 울진북로 2321	폐석면	0	4	0	0.0	25.5	0.0	054-783-6441	12.02.28	
대구청	47	(주)에스피캠텍	서강환	경상북도 영천시 금호읍 도남공단1길 5-35	폐산(폐염산, 폐황산, 기타 폐산 등)	5	0	0	114.1	0.0	0.0	054-332-1191	12.02.29	
대구청	48	(주)친환경	양종달	경상북도 고령군 개진면 반운공단길 27	폐유(액상), 폐유기용제(액상), 폐산, 폐알칼리	3	0	0	47.5	0.0	0.0	054-956-6701	12.03.12	
대구청	49	매일환경	최병대	경상북도 포항시 남구 오천읍 냉천로 540	액상(폐유, 폐유기용제, 페페인트, 폐유독물, 폐산, 폐알칼리), 고상(폐유, 페페인트, 폐유독물, 폐석면, 분진, 공정오니)	2	3	0	19.0	19.1	0.0	054-292-5677	12.03.14	
대구청	50	일성산업	장일용	경상북도 영천시 대창면 금창로 451-140	액상(폐유기용제, 페페인트 및 페라카, 폐유), 고상(폐수처리오니, 공정오니, 폐주물사 및 폐사, 폐흡착제 및 폐흡수제, 페페인트 및 페라카, 폐유, 폐석면)	2	3	0	9.3	13.0	0.0	054-334-1900	12.10.09	
대구청	51	(주)해동유조운수	조용호	경상북도 경산시 자인면 일연로 138	폐유(액상)	9	0	0	225.5	0.0	0.0	053-851-6136	09.09.28	
대구청	52	(주)세화정유	이유동	경상북도 영천시 도남동 704-31외 3필지	액상 및 고상 지정폐기물	4	3	9	56.7	16.9	26.3	054-331-7403	13.01.28	
대구청	53	대경씨엔	류한민	경상북도 경산시 압량면 진동길 61	액상(폐유, 폐유기용제, 페페인트 및 페라카, 폐농약, 폐산, 폐알칼리, PCBs 함유 폐기물정오니), 고상(폐유, 폐유기용제, 페페인트 및 페라카, 공정오니, 폐농약, 광재, 분진, 폐주물사 및 폐사, 소각재, 폐촉매 폐흡착제 및 폐흡수제)	4	0	0	12.7	0.0	0.0	053-817-0791	13.01.28	
대구청	54	(주)클린코리아 안강공장	김홍신	경상북도 경주시 안강읍 두류길 162	액상(폐유, 폐유기용제)	5	0	0	60.8	0.0	0.0	054-762-7672	13.02.04	
대구청	55	(주)청안케미칼	대표이사	경상북도 영천시 화산면 장수로 1085	액상(폐산)	2	0	0	25.0	0.0	0.0	054-331-4931	13.05.06	

관리청	연번	업소명	대표자	소재지	영업대상폐기물	보유차량대수			적재능력합계(톤)			전화번호	허가증 교부일 (년.월.일)	반납 신고일 (년.월.일)
						액상	고상	액·고상	액상	고상	액·고상			
대구청	56	(주)에스에이치산업	박용경	경상북도 영천시 채신1공단길 74-22	고상(오니류, 폐합성고분자화합물, 광재, 분진, 소각재, 폐흡착제 및 폐흡수제, 폐주물사 및 샌드블라스트페사, 폐내화물 및 도자기조각, 안정화 또는 고형화고화처리물, 폐촉매, 폐석면)	4	0	0	74.5	0.0	0.0	054-331-1866	13.06.28	
대구청	57	(주)미래산업개발	김영달	경상북도 고령군 다산면 다산산단3길 55	액상(폐유 및 폐유기용제)	7	0	0	68.0	0.0	0.0	054-956-7240	13.08.29	
대구청	58	보원예코	김용천	경상북도 포항시 남구 연일읍 오천리 164-6	폐석면, 폐수처리오니, 폐내화물, 소각재, 폐합성고분자화합물	3	0	0	51.6	0.0	0.0	054-285-3088	13.09.06	
대구청	59	홍익산업	홍치한	경상북도 군위군 군위읍 중앙길 51	폐합성고분자화합물, 폐수처리오니, 소각재, 폐내화물, 폐석면	0	3	0	0.0	17.0	0.0	054-383-1992	14.01.09	
대구청	60	신성비철산업	김정태	대구광역시 동구 안심로 65길 10	폐유 고상(JF 케이블, PCBs 2ppm 미만 폐변압기류), PCBs 함유 폐기물 고상(PCBs 2ppm 이상 폐변압기류)	0	3	0	0.0	35.5	0.0	053-963-8877	14.02.23	
대구청	61	(주)에코누리	박운진	경상북도 영천시 고령면 거곡로 227-26	폐산, 폐유기용제, 폐페인트 및 페레커, 폐유	0	14	0	0.0	28.0	0.0	054-331-3201	14.04.01	폐업 15.03.31
대구청	62	태산환경(주)	신정백	경상북도 포항시 남구 연일읍 연일로 342-36	지정폐기물(고상)	0	3	0	0.0	23.5	0.0	054-273-3328	14.06.11	
대구청	63	현대환경(주)	강순분	경상북도 영주시 적서공단로 204	지정폐기물(고상)	0	3	0	0.0	22.0	0.0	054-632-2626	15.06.24	
영산강청	1	초당환경(유)	박영남	전라남도 장성군 삼서면 석마리 273-1	고상 - 광재, 분진, 폐주물사및샌드블라스트페사, 폐내화물 및 재벌구이 전에 유약을 바른 도자기 조각, 소각재, 안정화 또는 고형화 처리물, 폐촉매, 폐흡착제및폐흡수제, 폐페인트 및페락카, 폐석면	0	3	0	0	15.7	0	062-944-1488	09.07.14	
영산강청	2	(주)빛고을환경	정금례	광주광역시 광산구 도천동 277-18	고상 -폐합성고분자화합물, 오니, 폐농약, 폐산, 폐알칼리, 광재, 분진, 폐주물사 및 폐사, 폐내화물 및 도자기 조각, 소각재, 폐촉매, 폐흡착제 및 폐흡수제, 폐유기용제, 폐페인트 및 페락카, 폐유, 폐석면, 폐유독물, 특정시설에서 발생하는 폐기물 중 달리 분류되지 아니하는 폐기물(나주시청에서 배출하는 카드뮴이 검출된 버로 한정), 폴리클로리네이티드비페닐(PCBs)함유 폐기물 중 번압기 액상 -폐유, 폐페인트, 폐유독물, 폐유기용제(기타 및 할로겐), 폐산	2	5	0	44.9	58.8	0	062-954-7600	06.09.21	
영산강청	3	(주)무등환경	박기중	광주광역시 광산구 소촌동 97-1 라인2차 상가동 지하 104	지정폐기물(고상) - 오니류, 광재, 분진, 폐주물사 및 샌드플라스트페사, 폐내화물 및 재벌구이 전에 유약을 바른 도자기 조각, 소각재, 폐흡착제 및 폐흡수제, 안정화 또는 고형화 처리물.	0	3	0	0	17.0	0	062-946-0100	09.05.06	
영산강청	4	(주)대림산업	박종식	광주광역시 광산구 하남산단 7번로 42-3	폐유, 폐유기용제, 폐페인트 등	2	3	0	19.2	16.1	0	062-954-4152	98.03.02	

관리청	연번	업소명	대표자	소재지	영업대상폐기물	보유차량대수			적재능력합계(톤)			전화번호	허가증 교부일 (년.월.일)	반납 신고일 (년.월.일)
						액상	고상	액·고상	액상	고상	액·고상			
영산강청	5	자연환경(유)	이승용외 1	광주광역시 남구 송하동 251-3	고상-폐합성고분자화합물, 오니, 폐농약, 특정시설에서 발생하는 폐기물중 달리 분류되지 아니하는 폐기물, 폐산, 폐알칼리, 광재, 분진, 폐주물사 및 폐사, 폐내화물 및 도자기조각, 폐흡수제, 폐유기용제, 페페인트 및 페락카, 폐유, 폐석면, 폴리클로리네이티드비페닐함유폐기물, 폐유독물 액상-폐유, 폐유기용제, 페페인트 및 페락카, 폐산, 폐알칼리, 폐농약, 폐유독물, 폐합성고분자화합물, 폴리클로리네이티드비페닐함유폐기물, 특정시설에서 발생하는 폐기물중 달리 분류되지 아니하는 폐기물	2	9	0	20.1	105.8	0	062-674-2060	99.10.19	
영산강청	6	(주)지구환경서비스	노광직	광주광역시 남구 송하동 251-3	0 고상 폐합성고분자화합물, 오니류(폐수처리오니, 공정오니), 폐농약, 폐산, 폐알칼리, 광재, 분진, 폐주물사 및 폐사, 폐내화물 및 도자기조각, 소각재, 폐촉매, 폐흡착제 및 폐흡수제, 폐유기용제(할로겐족, 기타), 페페인트 및 페락카, 폐유, 폐석면, 폐유독물, 안정화 및 고정화처리물, 기타 분류되지 않은 폐기물 및 특정시설에서 발생하는 폐기물 0 액상 폐합성고분자화합물, 폐농약, 폐산, 폐알칼리, 폐유기용제(할로겐족, 기타), 페페인트 및 페락카, 폐유, 폐유독물	2	3	0	9.5	32.2	0	062-675-1215	02.02.28	
영산강청	7	(주)중경	이원창	광주광역시 남구 주월동 1287-8 광주광역시 광산구 도천동 122-22 (주차장소재지)	지정폐기물(고상) : 오니류, 광재, 분진, 폐주물사및샌드블라스트폐사, 폐내화물및도자기조각, 페페인트및페락카, 폐석면	3	0	0	21.6	0	0	062-672-3008	09.04.08	
영산강청	8	(주)근영케미칼	김근영	광주광역시 광산구 도천북길 59	지정폐기물(고상) : 오니류, 분진, 폐유기용제, 페페인트및페락카, 폐유, 폐산, 폐알칼리등 지정폐기물(액상) : 폐유기용제, 페페인트 및 페락카, 폐유	4	3	0	36.0	14.1	0	062-974-3445	12.05.29	
영산강청	9	승우산업개발(주)	유동균, 문승익	전라남도 광양시 제철로 2412(금호동 863-1)	지정폐기물(고상) : 폐수처리오니, 공정오니, 폐산, 폐알칼리, 광재, 분진, 폐주물사, 폐사, 폐내화물 및 재벌구이 전에 유약을 바른 도자기 조각, 소각재, 안정화 또는 고정화 처리물, 폐촉매, 폐흡착제 및 폐흡수제, 폐유(타르피치류), 폐석면	0	3	0	0	27.5	0	061-797-1500	09.10.21	
영산강청	10	(유)세림상운	심순덕	전라남도 광양시 마동 421-2	지정폐기물(고상) : 분진, 비산재	0	6	0	0	120.0	0	061-792-5709	10.11.16	
영산강청	11	(주)가나환경	김연중	전라남도 광양시 성황동 184-1	지정폐기물(고상) : 폐수처리오니, 공정오니, 광재, 분진, 폐주물사 및 폐사, 폐내화물 및 도자기 편류, 소각재, 안정화 또는 고정화 처리물, 폐촉매, 폐흡수제 및 폐흡착제, 폐유, 기타(폐기물관리법 시행령 별표1에서 정한 지정 폐기물 중 고상)	3	0	0	72.0	0	0	061-791-5566	08.02.25	휴업
영산강청	12	성암산업	윤관중	전라남도 광양시 태인동 1657	공정오니, 분진	0	4	0	0	25.7	0	061-798-8862	00.11.18	
영산강청	13	(주)목포청결사	이점용	전라남도 목포시 둔재머리길 53	지정폐기물(고상) : 폐합성고분자화합물, 오니류, 광재, 분진, 폐주물사및샌드블라스트폐사, 폐내화물및도자기조각, 페페인트및페락카, 폐유(액), 폐석면	3	0	0	17.5	0	0	061-283-2816	10.01.27	

관리청	연번	업소명	대표자	소재지	영업대상폐기물	보유차량대수			적재능력합계(톤)			전화번호	허가증 교부일 (년.월.일)	반납 신고일 (년.월.일)
						액상	고상	액·고상	액상	고상	액·고상			
영산강청	14	백진환경(자)	유희찬, 유희상	전라남도 순천시 대룡동 929-3	지정폐기물(고상) : 폐석면	4	0	0	13.6	0	0	061-742-6701	08.04.21	
영산강청	15	(주)세운	김용철	전라남도 순천시 서면 압곡리 572	지정폐기물(액상) : 폐유, 폐유기용제	4	0	0	100.0	0	0	061-755-1119	08.06.30	
영산강청	16	(주)순천에코환경	김종윤	전라남도 순천시 해룡면 해룡로 496	폐유(액상)	2	0	0	25.0	0	0		08.01.18	
영산강청	17	(주)경원에너지	권종현	전라남도 순천시 황전면 선변리 815-4	폐유	0	2	0	0	20.0	0		06.12.12	
영산강청	18	(유)청해환경	백형진	전라남도 여수시 만흥동 1230-1	폐유, 폐유기용제, 오니	4	0	0	33.9	0	0	061-654-2673	01.03.09	
영산강청	19	(유)동부환경	박남균	전라남도 여수시 미평동 635-2	오니류, 광재, 폐유기용제, 분진, 소각재, 안정화 또는 고형화처리물, 폐내화물및도자기조각, 폐농약, 폐산, 폐유, 폐유독물, 폐촉매, 폐페인트및페락카, 폐합성고무, 폐합성수지, 폐흡착제및흡수제	0	3	0	0	25.2	0	061-653-7666	96.10.21	
영산강청	20	(주)신정개발	김만식	전라남도 여수시 봉계동 415-3	액상폐기물<폐산, 폐알칼리, 폐페인트, 폐유기용제(기타폐유기용제), 폐유, 폐유독물>	3	0	0	18.3	0	0	061-682-5537	05.02.07	
영산강청	21	(주)그린	서현권	전라남도 여수시 봉계동 496-1	폐산, 폐유, 할로겐족유기용제, 기타유기용제, 폐수처리오니, 공정오니, 폐합성고분자화합물, 폐페인트, 폐유독물	5	0	0	46.6	0	0	061-691-4161	01.03.08	
영산강청	22	(주)유진환경산업	김혜원	전라남도 여수시 상암동 515-5	지정폐기물(고상) - 폐수처리오니, 공정오니, 광재, 분진, 폐주물사, 폐사, 소각재, 폐촉매, 폐흡착제, 폐흡수제, 폐유, 폐석면, 폐페인트	0	3	0	0	19.0	0	061-686-8998	10.06.18	
영산강청	23	(주)제일이앤씨	김종휘	전라남도 여수시 월하동 1164-9번지	폐산, 폐알칼리, 폐유기용제(할로겐족, 기타폐유기용제), 폐수처리오니, 공정오니, 폐합성고분자화합물, 폐유독물, 폐페인트및페락카, 폐유	6	0	0	44.7	0	0	061-686-5720	06.01.23	
영산강청	24	지구환경(주)	박성호	전라남도 여수시 해산동 247-1	오니류, 폐유기용제, 폐산, 폐알칼리, 폐유, 폐유독물, 폐페인트및페락카, 폐합성수지	3	0	0	23.3	0	0	061-686-8258	06.12.06	
영산강청	25	(주)녹색환경산업	조동환	전라남도 여수시 소라면 봉두리 547	지정폐기물(고상) : 오니류, 폐농약, 광재, 분진, 폐내화물및도자기조각, 폐주물사및폐사, 폐페인트및페락카, 폐유, 폐석면	0	3	0	0	15.5	0	061-685-3300	10.11.18	
영산강청	26	(주)대신환경	김갑호	전라남도 여수시 소라면 봉두리 922	지정폐기물(고상) : 폐유, 폐오일유타, 폐페인트, 페락카, 폐유기용제(할로겐족, 기타), 오니, 분진, 폐석면, 폐산, 폐내화물 및 재별구이전에 유약을 바른 도자기, 폐주물사 및 폐사, 폐합성고분자화합물, 소각재, 폐촉매 안정화 또는 고형화 고화 처리물 지정폐기물(액상) : 폐유, 폐유기용제(할로겐족, 기타), 폐페인트, 페락카, 폐산, 폐알칼리	3	9	0	31.5	37.0	0	061-685-3696	00.07.06	

관리청	연번	업소명	대표자	소재지	영업대상폐기물	보유차량대수			적재능력합계(톤)			전화번호	허가증 교부일 (년.월.일)	반납 신고일 (년.월.일)
						액상	고상	액·고상	액상	고상	액·고상			
영산강청	27	(주)그린포트	김종권	전라남도 여수시 광무동 119-1 흥국생명 여수사옥 6층	지정폐기물(고상) : 폐유, 폐유기용제, 페페인트 및 페락카, 오니, 폐석면, 분진, 소각재, 폐농약, 폐흡수제 및 폐흡착제, 폐사, 폐내화물, 폐촉매, 폐유독물 지정폐기물(액상) : 폐유, 폐유기용제, 페페인트 및 페락카, 오니, 페알칼리, 폐산, 폐합성고분자화합물, 폐농약, 폐유독물	2	4	0	28.3	58.9	0	061-685-9411	04.01.16	
영산강청	28	(주)푸른환경	김윤권	전라남도 여수시 여수산단2로 341번지 (화치동)	지정폐기물(액상) - 폐유, 폐유기용제, 폐유독물, 페페인트	2	0	0	15.2	0	0	061-684-8844	10.08.30	
영산강청	29	(주)동남환경	황미웅	전라남도 여수시 여수산단1로 284 (화치동)	지정폐기물(액상, 고상) : 폐합성수지, 폐합성고무, 폐수처리오니, 공정오니, 폐산, 광재, 분진, 페알칼리, 폐주물사 및 샌드블라스트폐사, 폐내화물, 폐유	7	6	4	110.7	89.9	19.9	061-685-1525	01.05.02	
영산강청	30	(주)주연산업	이주형	전라남도 여수시 호명동 1470-1	지정폐기물(고상) : 오니류(공정오니, 폐수처리오니) 광재, 분진, 폐주물사, 폐사, 소각재, 폐촉매, 폐흡착제, 폐흡수제, 폐유, 폐석면	0	3	0	0	16.5	0	061-692-3789	09.04.06	
영산강청	31	(주)명성엔지니어링	김명성	전라남도 여수시 소라면 대포리 56-6외1필지	지정폐기물(액상) : 공정오니, 폐유기용제, 폐유	2	0	0	18.0	0	0	061-682-4250	12.02.07	
영산강청	32	(유)천하환경	정옥경	전라남도 영암군 삼호읍 동호리 1029	지정폐기물(고상) : 폐내화물 및 재벌구이 전에 유약을 바른 도자기 조각, 소각재, 페페인트 및 페라커, 폐유, 폐석면	0	3	0	0.0	18.8	0	061-464-3000	10.06.22	
영산강청	33	대경에코서비스(주)	최삼선	전라남도 장성군 장성을 유탄리 1385-1	지정폐기물(고상) : 폐유, 폐유기용제, 페페인트 및 페락카, 폐산	0	3	0	0	15	0	061-393-0433	09.06.15	
영산강청	34	금호기술검사(주)	김영채	광주광역시 서구 치평동 1166-7 호반상가 101동	지정폐기물(폐유)	3	0	0	9.6	0	0	062-362-9119	12.03.	
영산강청	35	에코그린환경	고성재	전라남도 순천시 서면 구만길 9	액상 -부식성폐기물, 폐유기용제, 페페인트 및 페락카, 폐유, 폴리클로네이티드비페닐 함유 폐기물, 폐유독물, 폐합성고분자화합물, 폐농약 고상 -폐수처리오니, 공정오니, 광재, 분진, 폐주물사 및 폐사, 폐내화물 및 도자기 조각, 소각재, 안정화 또는 고형화 고화처리물, 폐촉매, 폐흡착제 및 폐흡수제, 폐유기용제, 페페인트 및 페락카, 폐유, 폐석면, 폐유독물, 폐농약	2	3	1	9.2	15	3.9	061-755-9766	13.07.12	
영산강청	36	(유)자연환경이앤씨	이영용	전라남도 여수시 주삼 덕양로 166	폐유(액상), 폐유기용제(액상), 페페인트 및 페락카(액상), 폐유독물(액상)	3	0	0	24.2	0	0	061-691-0037	14.01.08	
영산강청	37	(유)청진환경	임봉순	전라남도 나주시 남평읍 풍림남석길 55-63	폐석면	0	3	0	0	21.7	0	061-332-3601	14.05.20	
영산강청	38	등대환경산업(주)	김청희	전라남도 영암군 도포면 반용길 11	폐석면	0	4	0	0	19.6	0	061-471-8204	14.06.17	
영산강청	39	(주)한빛테크	임재선	전라남도 광양시 옥룡면 사곡로 608	폐수처리오니, 공정오니, 광재, 분진, 폐주물사 및 폐사, 폐내화물 및 도자기 조각, 소각재, 안정화 또는 고형화 처리물, 폐촉매, 폐흡수제 및 폐흡착제, 폐유, 페페인트 및 페라커	0	3	0	0	20.2	0	061-763-7533	14.07.01	
영산강청	40	씨앤에스(주)	정채규	전라남도 여수시 여수산단1로 69(해산동)	지정폐기물(액상) : 폐유기용제, 페페인트 및 페라커, 폐유, 오니류	0	0	2	0	0	22.3	061-691-9300	14.11.27	

관리청	연번	업소명	대표자	소재지	영업대상폐기물	보유차량대수			적재능력합계(톤)			전화번호	허가종교부일(년.월.일)	반납신고일(년.월.일)
						액상	고상	액·고상	액상	고상	액·고상			
영산강청	41	(유)전남환경	이특영	전라남도 목포시 삼진산단로 4(연산동)	지정폐기물(고상) : 유해물질 함유 폐기물(광재, 분진, 폐주물사 및 샌드블라스트 폐사, 폐내화물 및 재벌구이 전에 유약을 바른 도자기조각, 폐석면, 페페인트 및 페라커, 폐유	0	4	0	0	26.2	0	061-242-6700	15.01.07	
영산강청	42	재원산업(주)	심장섭	전라남도 여수시 낙포단지길 79(낙포동)	폐유기용제	2	0	0	29.8	0	0	061-690-9273	15.01.12	
영산강청	43	유성리텍	김용주	전라남도 장성군 황룡면 황룡로 221	폐유 고상 : 폐전선(젤리케이블)	0	3	0	0	17.3	0	070-4112-0161	15.03.23	
영산강청	44	(주)명진	이선재	전라남도 장성군 황룡면 신호리 728-7, 8	지정폐기물(액상) : 폐산, 페페인트 지정폐기물(고상) : 폐합성고분자화합물, 오니류, 광재, 분진, 폐주물사 및 샌드블라스트 폐사, 페페인트 및 페라커, 폐석면, 조각재	2	3	0	25.7	26.5	0	061-392-5780	15.03.23	
영산강청	45	(주)퍼스트환경	권희삼	전라남도 여수시 여수산단2로 341 103호	지정폐기물(액상) : 폐유	3	3	0	54	33.5	0	061-685-9537	15.05.22	
영산강청	46	케이씨환경서비스(주)	이재영	전라남도 여수시 진달래길 310-73	지정폐기물(액상) : 폐유, 폐유기용제, 폐유독물, 페페인트 및 페라커, 폐농약 지정폐기물(고상) : 폐합성고무, 폐농약, 오니류, 광재, 분진, 폐주물사 및 샌드블라스트 폐사, 폐내화물 및 재벌구이 전에 유약을 바른 도자기 조각, 조각재, 안정화 또는 고정화·고화 처리물, 폐촉매, 폐흡착제 및 폐흡수제, 폐유기용제, 페페인트 및 페라커, 폐유, 폐석면, 폐유독물	3	6	0	21.3	90.4	0	061-685-4149	15.06.05	
영산강청	47	퍼스텍(주)	박완규	전라남도 여수시 좌수영로 883	폐유(액상)	0	2	0	0	20	0	061-661-5000	15.12.28	
영산강청	48	영우에너지판매(주)	김영관	전라남도 순천시 해룡면 성산리 464-6	지정폐기물(고상)오니류,광재,분진,폐주물사 및샌드블라스트,폐사,폐내화물 및 재벌구이 전에유약을바른도자기조각,페페인트및페라카,폐유,폐석면	0	3	0	0	20.4	0	061-725-5151	09.09.03	폐업 2016. 01.13
원주청	1	(주)그린	진종국	강원도 강릉시 강동면 울곡로 463	폴리콜리네이티드비페닐 함유 물질(폐변압기)	0	3	0	0.0	30.0	0.0	033-644-1730	10.10.22	
원주청	2	남산에너지(주)	신두근	강원도 강릉시 과학단지로 57-29	폐합성고분자화합물, 오니류, 폐농약, 부식성폐기물, 광재, 분진, 폐주물사 및 폐사, 폐내화물 및 도자기 조각, 조각재, 안정화 또는 고정화·고화 처리물, 폐촉매, 폐흡착제 및 폐흡수제, 폐유기용제, 페페인트 및 페라커, 폐유, 폐석면	3	4	0	26.9	13.6	0.0	033-655-5177	13.07.29	
원주청	3	(주)황소	이호근	강원도 강릉시 유산동 568-2 (사무실: 강원도 강릉시 화부산로 8번길 4)	폐석면	0	5	0	0.0	31.8	0.0	033-655-7904	10.07.12	

관리청	연번	업소명	대표자	소재지	영업대상폐기물	보유차량대수			적재능력합계(톤)			전화번호	허가증 교부일 (년.월.일)	반납 신고일 (년.월.일)
						액상	고상	액·고상	액상	고상	액·고상			
원주청	4	(주)클린	김은수	강원도 강릉시 강변로 678번길 16	폐합성고분자화합물(폐합성수지, 폐합성고무), 오니류(폐수처리오니, 공정오니), 폐농약, 부식성폐기물(폐산, 폐알칼리), 유해물질 함유 폐기물(광재, 분진, 폐주물사 및 샌드블라스트 폐사, 폐내화물 및 재별구이 전에 유약을 바른 도자기, 소각재, 안정화 및 고정화 처리물, 폐촉매, 폐흡착제 및 폐흡수제), 폐유기용제(할로겐족, 기타폐유기용제), 페페인트 및 페락카, 폐유, 폐석면, PCBs함유 폐기물	5	8	0	52.6	48.8	0.0	033-651-8120	06.03.14	
원주청	5	명진산업(주)	정상길	강원도 삼척시 미로변 무사리 193	폐석면	0	3	0	0.0	19.7	0.0	033-575-3003	08.11.19	
원주청	6	행운기업(주)	박경선	강원도 영월군 영월읍 영흥11리 670	오니류, 광재, 분진, 폐주물사 및 샌드블라스트 폐사, 폐내화물 또는 재별구이전에 유약을 바른 도자기 조각, 소각재, 안정화 또는 고정화 처리물, 폐촉매, 폐흡착제 및 폐흡수제, 폐석면	0	3	0	0.0	24.4	0.0	033-375-4455 (033-372-7953)	11.02.23	
원주청	7	천지에너텍	김남석	강원도 원주시 문막읍 만디길 37	폐유, 폐유기용제, 폐산, 폐합성고무, 페페인트 및 페락카, 폐흡착제 및 폐흡수제, 폐수처리오니 및 공정오니	4	6	0	16.4	15.9	0.0	033-732-3328	12.06.22	
원주청	8	중부신대한정유산업(주)	김근열	강원도 원주시 소초면 흥양리 1139	폐유, 페페인트 및 페락카, 폐흡수제 및 폐흡착제, 오니류, 폐농약, 폐석면, 폐유기용제, 폐알칼리, 폐산, PCBs함유폐기물	3	6	0	31.2	15.0	0.0	033-747-4225	07.08.13	
원주청	9	하나그린(주)	박종귀	강원도 원주시 판부면 서곡길 177	폐석면, 폐수처리오니, 광재·분진, 폐주물사 및 샌드블라스트폐사, 폐내화물 및 재별구이 전에 유약을 바른 도자기 조각, 소각재	0	5	0	0.0	70.3	0.0	033-761-0765	09.09.14	
원주청	10	(합)에스엠에코	권순주	강원도 태백시 화전동 183 (사무실 : 강원도도 태백시 싸리밭길 50(화전동))	폐석면	0	3	0	0.0	39.1	0.0	033-552-2931 (033-553-3779)	10.09.01	
원주청	11	(주)동일환경상사	김복철	강원도 홍천군 북방면 중화계로 77번길 63	폐유, 폐유기용제, 페페인트 및 페락카	4	3	0	59.2	14.0	0.0	033-433-9658	12.08.22	
원주청	12	지우건설(주)	박미영	강원도 강릉시 월대산로 85-36	폐석면, 폐합성수지, 폐합성고무, 오니, 분진	0	5	0	0.0	32.3	0.0	033-661-1178	09.01.12	
원주청	13	신광환경(합)	박갑서	강원도 영월군 남면 연당리 1216-7 (사무실 : 강원 영월군 영월읍 단종로 4, 5층)	오니류, 광재, 분진, 폐주물사및샌드블라스트폐사, 폐내화물및재별구이전에유약을바른 도자기조각, 폐석면	0	4	0	0.0	17.5	0.0	033-375-0104	09.12.10	
원주청	14	(합)부흥환경	박성희	강원도 원주시 지정면 질마재로 24-3	오니류, 광재, 분진, 폐주물사및샌드블라스트폐사, 폐내화물및재별구이전에유약을바른 도자기조각, 페페인트및페래커, 폐석면	0	5	0	0.0	37.0	0.0	033-734-6788	09.12.21	
원주청	15	(주)태봉산업	문미숙	강원도 태백시 문곡동 3-4(사무실 : 태백시 문곡동 18-3)	오니류, 광재, 분진, 소각재, 폐석면, 폐주물사 및 샌드블라스트 폐사, 폐촉매, 폐흡착제 및 폐흡수제, 페페인트 및 페락카, 폐유, 폐내화물 및 도자기조각	0	10	0	0.0	97.9	0.0	043-581-0082	08.06.20	

관리청	연번	업소명	대표자	소재지	영업대상폐기물	보유차량대수			적재능력합계(톤)			전화번호	허가증 교부일 (년.월.일)	반납 신고일 (년.월.일)
						액상	고상	액·고상	액상	고상	액·고상			
원주청	16	대영산업㈜	김상순	충청북도 제천시 송학죽천로 100 (고암동)	폐유, 폐합성고분자화합물, 폐석면, 광재, 분진, 폐주물사 및 샌드블라스트 폐사, 폐내화물 및 재벌구이 전에 시유된 도자기 편류, 소각잔재물, 안정화 또는 고형화 처리물, 폐촉매, 폐흡착제 및 폐흡수제, 폐농약, PCB함유 폐기물, 오니, 폐산, 폐알칼리, 폐유기용제, 페페인트 및 페락카, 기타 주변환경을 오염시킬 수 있는 유해한 물질로서 환경부장관이 지정·고시하는 물질	2	2	2	16.5	26.0	26.9	043-646-0663	93.04.13	
원주청	17	화신산업㈜	정재물	충청북도 제천시 봉양읍 웅두대로 644	폐합성고분자화합물, 오니류, 부식성폐기물 (폐산, 폐알칼리), 폐농약, 광재, 분진, 폐주물사 및 폐사, 폐내화물 및 도자기조각, 소각재, 폐촉매, 폐흡착제 및 폐흡수제, 폐유기용제, 페페인트 및 페락카, 폐유, 폐석면, PCBs함유폐기물, 폐유독물	0	4	0	0.0	61.0	0.0	043-653-9745	07.04.27	
원주청	18	㈜디와이텍	노석우	충청북도 제천시 단양로 3020 2층	폐유기용제(비할로겐족), 부식성폐기물(염산)	4	0	0	73.4	0.0	0.0	031-641-7844	13.03.11	
원주청	19	㈜문화환경개발	김교민	충청북도 충주시 안림로 95 (안림동) (사무실 : 충북 충주시 안림로 26(안림동))	고상폐기물 : 오니류, 광재, 분진, 폐주물사 및 샌드블라스트 폐사, 폐내화물 및 재벌구이 전에 유약을 바른 도자기 조각, 페페인트 및 페라커, 폐석면	0	4	0	0.0	17.5	0.0	043-846-0369	09.05.11	
원주청	20	㈜제일상사	권민서	충청북도 충주시 주덕읍 중원산업로 100	폐합성고분자화합물, 오니류, 광재, 분진, 폐주물사 및 샌드블라스트 폐사, 폐내화물 및 재벌구이전에 유약을 바른 도자기 조각, 소각재, 안정화 또는 고형화·고화 처리물, 폐촉매, 폐흡착제 및 폐흡수제, 페페인트 및 페락카, 폐유, 폐석면, 폐유독물, 폐농약, 폐유기용제, 폐산, 폐알칼리, PCBs 함유 폐기물	0	3	0	0.0	32.0	0.0	043-846-2701	13.06.11	
원주청	21	㈜산수개발환경	김학수	충청북도 충주시 탄금대로 203-1 (칠금동)	고상폐기물 : 오니류, 광재, 분진, 폐주물사 및 샌드블라스트 폐사, 폐내화물 및 재벌구이 전에 유약을 바른 도자기 조각, 페페인트 및 페라커, 폐유, 폐석면	0	3	0	0.0	15.0	0.0	043-845-1144	09.05.07	
원주청	22	케이그린	김헌조	충북 충주시 대소원면 만정리 17-2	(액상) 폐산, 폐알칼리, 폐유기용제, 페페인트 및 페라커, 폐유 (고상) 폐산, 페페인트 및 페라커, 폐유	3	5	0	22.5	15.4	0.0	043-854-8828	15.03.19	
원주청	23	㈜범창산업	주복연	충북 제천시 단양로 3309-1	(액상) 폐농약, 폐산, 폐알칼리, 폐유기용제, 폐유, 페페인트 및 페라커, 폐유독물 (고상) 오니류, 폐농약, 광재, 분진, 폐주물사 및 폐사, 폐내화물 및 재벌구이 전에 유약을 바른 도자기 조각, 소각재, 안정화 또는 고형화 처리물, 폐촉매, 폐흡착제 및 폐흡수제, 페페인트 및 페라커, 폐유, 폐석면, PCBs 함유 폐기물, 폐유독물	4	5	0	33.0	44.6	0.0	043-646-3194	15.03.06	

관리청	연번	업소명	대표자	소재지	영업대상폐기물	보유차량대수			적재능력합계(톤)			전화번호	허가증 교부일 (년.월.일)	반납 신고일 (년.월.일)
						액상	고상	액·고상	액상	고상	액·고상			
새만금청	1	(유)우주산업	정속희	전라북도 군산시 외항로 293-1(산북동)	*소각대상폐기물:폐유(액상, 고상), 폐유기용제(액상, 고상: 할로겐족, 기타폐유기용제), 폐합성고분자화합물(액상:폐합성수지, 폐합성고무, 고상:폐합성수지(열경성회의것)), 폐페인트및페락카(액상, 고상), 오니류(폐수처리오니, 공정오니), 폐농약(액상, 고상), 폐산(액상, 고상), 페알카리(액상, 고상)*매립대상폐기물:폐석면, 유해물질 함유폐기물(광채, 분진, 폐주물사 및 샌드블라스트페사, 폐내화물및재벌구이전에 유약을 바른도자기 조각, 소각재, 폐흡수재, 폐촉매), 오니류(폐수처리오니, 공정오니), 폐합성수지(열경화성의것)	2	3	0	25.9	47.5	0.0	063-466-6693	98.06.27	
새만금청	2	(유)대한이앤이 [구.(유)대한환경]	유희권	전라북도 군산시 옥서북길 276-27 (내초동)	고상(오니류, 폐농약, 폐유독물, 폐석면, 광채, 분진, 폐주물사 및 샌드블라스트 페사, 소각재, 도자기조각, 폐촉매, 폐흡착제 및 폐흡수재, 페페인트)	0	3	0	0.0	16.6	0.0	063-451-1558	09.06.11	
새만금청	3	(유)원산업	박찬신	전라북도 군산시 미원1길 6-2	*고상:분진, 폐주물사및페사, 소각재, 폐흡착제, 오니류, 폐유, 폐유기용제, 폐농약, 폐산, 페알카리, 페페인트및페락카, 폐합성수지, 폐합성고무 *액상:폐유, 폐유기용제, 폐산, 페알카리, 폐농약, 페페인트및페락카, 폐합성수지	5	5	0	87.3	88.0	0.0	063-445-4251	96.05.30	
새만금청	4	(유)태한산업 [구.(유)진평산업물류]	김판봉	전라북도 군산시 성산면 군장대길 3	폐합성고분자화합물, 오니류, 폐농약, 폐산, 페알카리, 광채, 분진, 폐주물사 및 페사, 폐내화물 및 도자기조각, 소각재, 폐촉매, 폐흡착제 및 폐흡수재, 폐유기용제, 페페인트 및 페락카, 폐유, 폐석면, PCBs, 폐유독물	0	5	0	0.0	50.5	0.0	063-451-1799	11.11.25	
새만금청	5	(주)엔아이티	서한철	전라북도 군산시 서해로 259 (소룡동)	폐유, 폐유기용제(할로겐족, 기타폐유기용제), 폐합성고분자화합물(폐합성수지, 폐합성고무) 부식성폐기물(폐산, 페알카리), 폐농약, 페페인트및페락카, 폴리클로네이티비페닐함유폐기물, 폐유독물	4	0	0	31.1	0.0	0.0	063-468-4141	00.01.14	
새만금청	6	(유)레오텍해운	박승준	전북 군산시 외항안길 145(소룡동)	폐유, 폐유기용제	3	0	0	11.4	0.0	0.0	063-442-5189	10.09.28	
새만금청	7	(유)승미	김영희	전북 김제시 신흥동 138-9번지	폐수처리오니, 공정오니, 페알카리, 광채, 분진, 폐주물사 및 페사, 폐내화물 및 도자기 조각, 소각재, 폐촉매, 폐흡착제, 폐흡수재, 할로겐족 폐유기용제, 그 밖의 폐유기용제, 페페인트 및 페락카, 폐유, 폐석면, 폴리클로리네이티드비페닐 함유 폐기물, 폐유독물	0	4	0	0.0	42.8	0.0	063-543-1717	12.06.25	
새만금청	8	(유)삼우환경개발	양원규	전라북도 완주군 봉동읍 고산천로 92-47	고상(폐석면)	0	3	0	0.0	24.1	0.0	063-291-8330	08.10.21	
새만금청	9	(유)거상	양미화	전라북도 완주군 상관면 신리 600-7번지	폐석면, 폐유, 폐유기용제, 오니류, 유해물질함유폐기물(광채, 분진, 폐주물사 및 샌드블라스트페사, 폐내화물 및 도자기조각, 소각재, 안정화 또는 고형화처리물), 페페인트 및 페라커, 폐농약, 폐유독물	0	3	0	0.0	19.1	0.0	063-285-6740	10.08.04	
새만금청	10	(주)일진도시환경	공진권	전라북도 익산시 낭산면 낭신리 99-2	폐석면	0	3	0	0.0	23.1	0.0	063-856-1111	10.01.05	

관리청	연번	업소명	대표자	소재지	영업대상폐기물	보유차량대수			적재능력합계(톤)			전화번호	허가증 교부일 (년.월.일)	반납 신고일 (년.월.일)
						액상	고상	액·고상	액상	고상	액·고상			
새만금청	11	(유)제이와이산업	최재영	전라북도 익산시 덕기1길 116 (덕기동)	폐수처리오니, 공정오니, 광재, 분진, 폐주물사 및 폐사, 폐내화물 및 도자기 조각, 소각재, 폐유, 폐촉매, 폐흡수제, 폐페인트 및 페락카, 폐오일필터	2	3	0	20.0	27.4	0.0	063-831-1130	12.12.03	
새만금청	12	(유)케이앤씨	김진규	전라북도 익산시 서동로 276 (신흥동)	폐석면, 폐합성고분자화합물, 오니류, 광재, 분진, 폐주물사 및 폐사, 소각재, 폐흡착제, 폐페인트 및 페락카	0	3	0	0.0	28.0	0.0	063-834-1342	11.04.06	15.1.28
새만금청	13	세창산업㈜	조정인	전라북도 익산시 오산면 장신리 767-1	고상(폐석면)	0	4	0	0.0	33.4	0.0	063-857-7977	09.09.17	
새만금청	14	(유)금솔	주정운	전주시 덕진구 기린대로 1012(여의동)	고상(폐산, 폐알칼리, 폐석면(페슬레이트, 폐석고 등), 광재, 폐주물사 및 폐사, 폐내화물 및 도자기 조각, 폐촉매, 분진, 소각재, 오니류, 폐유, 폐유기용제, 폐합성고분자화합물, 폐페인트 및 페락카, 폐흡착제 및 폐흡수제, 폐농약)	0	7	0	0.0	132.0	0.0	063-211-6901	08.06.24	
새만금청	15	(유)에스애피	박재규	전라북도 전주시 덕진구 팔복로 252-8 (여의동)	고상(폐석면, 광재, 폐주물사, 폐내화물, 폐촉매, 폐흡수제, 폐흡착제, 분진, 소각재, 오니류)	0	4	0	0.0	16.8	0.0	063-212-7700	08.08.07	
새만금청	16	케이씨에코에너지㈜ [구.케이씨호남환경㈜]	이재영	전라북도 전주시 덕진구 여의동 765-1	*지정폐기물:폐농약(액상·고상),폐알칼리(수산화칼륨및수산화나트륨),폐유,폐유기용제, 폐합성고분자화합물(폐합성수지, 폐합성고무), 폐페인트 및 페락카,폐석면,광재,분진, 폐주물사 및 샌드블라스트폐사, 폐내화물 및 재별구이전에유약을바른도자기조각, 소각재, 안정화 또는 고정화처리물, 폐촉매, 폐흡착제 및 폐흡수제, 오니류(폐수처리오니, 공정오니)	2	3	0	13.4	18.0	0.0	063-212-5261	93.03.15	
새만금청	17	(유)초원석면환경 [구.(유)초원환경산업]	최병문	전라북도 전주시 덕진구 팔달로 304-34	고상(폐석면, 폐유, 폐페인트 및 페락카)	0	3	0	0.0	25.2	0.0	063-275-1007	08.10.10	
새만금청	18	(유)세강알앤씨	정선례	전라북도 정읍시 고부면 고신길 37-11	폐합성고분자화합물, 오니류, 폐농약, 폐산, 폐알칼리, 광재, 분진, 폐주물사 및 폐사, 폐내화물 및 도자기조각, 소각재, 폐촉매, 폐흡착제 및 폐흡수제, 폐유기용제, 폐페인트 및 페락카, 폐유, 폐석면, PCBs, 폐유독물	2	3	0	20.5	26.2	0.0	063-538-0047	11.11.25	
새만금청	19	범유산업(주)	박찬호	전라북도 정읍시 정우면 정우길 79-13	*고상:폐유, 폐유기용제, 폐합성고분자화합물(폐합성수지, 폐합성고무), 폐페인트및페락카, 폐산(페타데리등), 오니(폐수처리오니), 폐석면, 광재, 분재, 소각재, 폐농약, 폐유독물, 폐흡착제*액상:폐유, 폐유기용제, 폐페인트및페락카, 폐산, 폐알칼리, 폐농약, 폐유독물	8	3	0	44.1	15.5	0.0	063-538-8686	99.08.31	
새만금청	20	(유)금마운수	이동혁	전라북도 익산시 금마면 미륵사지로 96	폐석면 등 12종(고상)	0	3	0	0.0	57.5	0.0	063-831-1112	15.3.30	
제주	1	유성화학㈜	김택	제주특별자치도 제주시 초천읍 와산서 2길 28	액상: 폐농약, 폐산, 폐유기용제, 폐페인트, 페락카, 폐유	8	1	0	51.0	1.0	0.0	064-782-8936	10.04.16	
제주	2	㈜대주환경	전춘주	제주특별자치도 제주시 황사평길 4(화북2동)	지정폐기물(고상) : 오니류(폐수처리오니, 공정오니), 광재, 분진, 폐주물사 및 샌드블라스트 폐사, 폐내화물 및 재별구이 전에 유약을 바른 도자기 조각, 폐페인트 및 페락카, 폐석면, 폐촉매	0	4	0	0.0	18.0	0.0	064-722-8233	08.12.18	

관리청	연번	업소명	대표자	소재지	영업대상폐기물	보유차량대수			적재능력합계(톤)			전화번호	허가증 교부일 (년.월.일)	반납 신고일 (년.월.일)
						액상	고상	액·고상	액상	고상	액·고상			
제주	3	삼성환경자원	고창대	제주특별자치도 제주시 선반로2길 24	지정폐기물(고상) : 광재, 분진, 폐주물사 및 샌드블라스트 폐사, 폐내화물 및 재벌구이 전에 유약을 바른 도자기 조각, 소각재, 안정화 또는 고형화처리물, 폐촉매, 폐흡착제 및 폐흡수제, 폐페인트 및 페락카, 폐석면, 폐유, 비산재, 폐유독물	0	15	0	0.0	69.0	0.0	064-759-8828	09.5.22	
제주	4	제주환경산업	김대성	제주특별자치도 주시 대기동1길 14(화북2동)	지정폐기물(고상) : 폐수처리오니, 공정오니, 폐산, 광재, 분진, 폐주물사 및 샌드블라스트폐사, 폐내화물 및 재벌구이 전에 유약을 바른 도자기 조각, 폐오일휠터, 폐페인트 및 페락카, 폐흡착제, 폐석면	0	3	0	0.0	16.7	0.0	064-702-3322	08.8.21	허가취소 반납 (*15.4.22)
제주	5	(주)일산건설산업	이진석	제주특별자치도 제주시 우평로 6(노형동)	지정폐기물(고상) : 폐유(고상), 폐페인트 및 페락커, 폐석면	0	3	0	0.0	17.0	0.0	064-713-4640	08.11.25	허가취소 반납 (*15.6.19)

1. 지정폐기물의 수집·운반업소 현황

1-나. 의료폐기물 수집·운반업소 현황

관리청	연번	업소명	대표자	소재지	영업대상 폐기물	보유차량대수		적재능력합계 (톤)		전화번호	허가증 교부일 (년.월.일)	반납 신고일 (년.월.일)
						액상	고상	액상	고상			
총합계(170개소)						0	994	0	1,590			
한강청	1	(주)부국크린	정정자	서울특별시 성동구 연무장17길 7 (성수동2가) 1층	의료폐기물	0	5	0.0	7.8	02-2294-2134	00.10.31	
한강청	2	제일실업	박성식	서울특별시 강서구 국회대로 239 (화곡동)	의료폐기물	0	9	0.0	13.7	02-2652-5533	01.01.17	
한강청	3	(주)비룡기업	지창영	서울특별시 동대문구 장한로28가길 69 경희b/d 105 (장안동)	의료폐기물	0	6	0.0	7.3	02-2299-7111	01.01.31	
한강청	4	북부화성산업	최방구	서울특별시 도봉구 우이천로 216-1 (창동)	의료폐기물	0	5	0.0	2.7	02-994-2452	01.01.31	
한강청	5	(주)한일위생	김수동	경기도 화성시 매송면 송수로 243-24 2동	의료폐기물	0	17	0.0	28.2	02-953-4511	01.01.31	
한강청	6	(주)복산상사	황선복	서울특별시 강동구 성내로12길 9-12 (성내동)	의료폐기물	0	5	0.0	7.0	02-472-1866	01.01.31	
한강청	7	서울위생	신성현	서울특별시 강동구 천호대로219나길 10 (상일동)	의료폐기물	0	6	0.0	5.1	02-442-9090	01.02.01	
한강청	8	중부위생	정도현	서울특별시 중랑구 중랑천로 117 (중화동)	의료폐기물	0	5	0.0	4.2	02-2208-5240	01.02.03	
한강청	9	서부위생	이장섭, 이병탁	서울특별시 은평구 은평로6길 7-1 (응암동)	의료폐기물	0	5	0.0	4.4	02-383-9241	01.02.06	
한강청	10	우진산업(주)	한갑수	경기도 수원시 권선구 서둔로 51 (고색동)	의료폐기물	0	6	0.0	6.4	031-294-0296	01.02.06	
한강청	11	인천의료공사	정대영, 박형택, 김성규, 최광섭	인천광역시 남구 송림로 297 (도화동)	의료폐기물	0	15	0.0	28.8	032-818-3474	01.02.08	
한강청	12	삼우그린	나영원	경기도 화성시 정남면 괴량2길17번길 32	의료폐기물	0	5	0.0	10.6	031-353-9910	01.02.08	
한강청	13	경남실업	나병욱외2	서울특별시 노원구 공릉동 269-9	의료폐기물	0	9	0.0	19.0	02-906-4244	01.02.08	
한강청	14	성남위생공사	연일석	경기도 성남시 중원구 마지로 93 (하대원동)	의료폐기물	0	5	0.0	10.3	031-751-0652	01.02.08	
한강청	15	서울환경산업	양득수	서울특별시 송파구 새말로15길 19 (문정동)	의료폐기물	0	7	0.0	7.7	02-403-2772	01.02.08	
한강청	16	(주)메디코	고성규, 황재훈	경기도 용인시 처인구 남사면 천덕산로428번길 22	의료폐기물	0	20	0.0	113.2	031-339-1602 031-323-0360	01.02.08	

관리청	연번	업소명	대표자	소재지	영업대상 폐기물	보유차량대수		직재능력합계 (톤)		전화번호	허가증 교부일 (년.월.일)	반납 신고일 (년.월.일)
						액상	고상	액상	고상			
한강청	17	세션환경	신용상	서울특별시 강서구 국회대로 239 (화곡동)	의료폐기물	0	5	0.0	7.2	02-2652-5501	01.02.09	
한강청	18	신체장애인복지회 대림환경	전수원	경기도 남양주시 오남읍 진건오남로759번길 7	의료폐기물	0	6	0.0	9.3	031-574-0360	01.02.09	
한강청	19	대흥산업	박복식	서울특별시 구로구 서해안로34길 10-1 (개봉동)	의료폐기물	0	5	0.0	5.8	02-853-4422	01.02.09	
한강청	20	통일환경	임정열	서울특별시 도봉구 도봉로110바길 10 (창동)	의료폐기물	0	5	0.0	5.4	02-996-8676	01.02.09	
한강청	21	한국위생	심병섭	경기도 고양시 덕양구 동현로 93 (관산동)	의료폐기물	0	6	0.0	19.5	031-962-1878	01.02.10	
한강청	22	동하산업	태석배	서울특별시 용산구 대사관로 52 (한남동)	의료폐기물	0	5	0.0	16.2	02-798-2111	01.02.10	
한강청	23	청송환경개발공사	김명배	서울특별시 금천구 문성로3길 52 (독산동)	의료폐기물	0	6	0.0	11.7	02-839-9577	01.02.12	
한강청	24	신호환경	김호규외1	인천광역시 남동구 영고개로697번길 75 (고잔동)	의료폐기물	0	8	0.0	15.4	032-424-8686	01.02.12	
한강청	25	진포환경상사	이기영	서울특별시 용산구 한강로 3가65-447	의료폐기물	0	6	0.0	7.0	02-793-5391	01.02.15	
한강청	26	문화복지공사	김동욱, 김봉선	서울특별시 관악구 조원로 177 (신림동)	의료폐기물	0	5	0.0	4.8	02-865-8255	01.02.15	
한강청	27	두만산업위생공사	이도근	서울특별시 관악구 관천로26길 27 (신림동)	의료폐기물	0	6	0.0	7.3	02-889-4527	01.02.20	
한강청	28	보광환경(주)	김돈일	경기도 화성시 팔탄면 언창길 20-8	의료폐기물	0	6	0.0	10.7	031-354-6576	01.02.20	
한강청	29	천일기업	송균호	서울특별시 양천구 국회대로 196 (신정동)	의료폐기물	0	5	0.0	6.4	02-2608-1441	01.02.21	
한강청	30	(주)뉴그린환경	김병진	경기도 화성시 봉담읍 쇠들길 42(수기리)	의료폐기물	0	5	0.0	6.3	031-213-3388	01.02.28	
한강청	31	신성기업	박용	경기도 하남시 하남대로105번길 52 (상산곡동)	의료폐기물	0	5	0.0	7.8	031-796-0219	01.03.10	
한강청	32	(주)대산기업	전광섭, 이우혁	경기도 부천시 소사구 연동로 138 (옥길동)	의료폐기물	0	11	0.0	23.3	02-2685-1482	01.04.25	
한강청	33	창광	신용균	경기도 안성시 일죽면 일죽당촌1길 10-27 (집: 서울시 강동구 상일동 305번지)	의료폐기물	0	5	0.0	4.0	031-675-0090	01.05.04	
한강청	34	문화그린	임복규	서울특별시 서초구 동산로6길 17-13 (양재동)	의료폐기물	0	6	0.0	5.4	02-3461-1933	01.11.22	
한강청	35	동보산업	양경화	서울특별시 영등포구 양평3가 96-1 121호	의료폐기물	0	5	0.0	3.9	02-846-0968	02.02.25	
한강청	36	에코그린	이병록, 주창남	경기도 부천시 오정구 삼작로 22 부천테크노파크 101동106호 (삼정동)	의료폐기물	0	5	0.0	6.1	02-465-8252	02.04.16	
한강청	37	(주)조은산업	이길용	경기도 안산시 상록구 선진6길 44 107호 (사동)	의료폐기물	0	6	0.0	5.4	031-417-1400	02.07.31	

관리청	연번	업소명	대표자	소재지	영업대상 폐기물	보유차량대수		직재능력합계 (톤)		전화번호	허가증 교부일 (년.월.일)	반납 신고일 (년.월.일)
						액상	고상	액상	고상			
한강청	38	메디코연합	곽인호	경기도 용인시 처인구 남사면 천덕산로428번길 22	의료폐기물	0	9	0.0	13.2	031-653-6568	02.08.09	
한강청	39	실로암	김창호	경기도 고양시 일산동구 장항로 381-200 (장항동)	의료폐기물	0	4	0.0	2.8	031-906-7172	04.03.24	
한강청	40	(주)메디코스타	차운석	경기도 고양시 일산동구 성현로135번길 129-19 나동 (성석동)	의료폐기물	0	6	0.0	16.2	031-907-3753	04.10.05	
한강청	41	의료환경공사	김옥희, 홍재현	경기도 파주시소라지로 95-12(신촌동 29-13)	의료폐기물	0	6	0.0	7.8	031-944-7376	05.11.23	
한강청	42	해승산업	박삼수	경기도 고양시 덕양구 고골길178번길 9-24 (대자동)	의료폐기물	0	3	0.0	2.6	031-944-7766	05.11.25	
한강청	43	다솜환경산업	김성규	서울특별시 강북구 도봉로101번길 71(수유동)	의료폐기물	0	6	0.0	8.7	02-906-7066	06.08.03	
한강청	44	cmc	이상원	경기도 수원시 권선구 권선로264번길 24 (고색동)	의료폐기물	0	6	0.0	5.0	031-278-0293	06.08.23	
한강청	45	화이트스톤	김화옥	인천광역시 연수구 컨벤시아대로 50 (송도동, 송도푸르지오월드마크1단지 101동208호)	의료폐기물	0	5	0.0	11.5	032-814-2946	06.09.07	
한강청	46	상우산업	반영호외1인	서울특별시 광진구 자양로6길(자양동, 지층)	의료폐기물	0	6	0.0	11.2	02-2215-1595	06.10.20	
한강청	47	대한민국상이군경회 인천광역시지부	김덕남	인천광역시 남동구 경인로 734 (간석동)	의료폐기물	0	7	0.0	17.1	032-507-7641	06.12.20	
한강청	48	대광산업	백승은	경기도 파주시 금정4길 43-7 (금촌동)	의료폐기물	0	5	0.0	4.6	031-949-9366	07.01.09	
한강청	49	(주)태인개발	전홍국	인천광역시 서구 드림로 406-7 (당하동)	의료폐기물	0	5	0.0	3.4	032-566-0476	07.03.19	
한강청	50	부방공사	김유용	경기도 용인시 처인구 남사면 서촌로 146	의료폐기물	0	5	0.0	4.9	031-334-4780	07.03.22	
한강청	51	(주)메디원	양택하	경기도 화성시 향남읍 서봉로 312-13	의료폐기물	0	5	0.0	5.2	031-8059-0454	07.11.20	
한강청	52	일이환경(주)	이태진	경기도 고양시 덕양구 보광로 54-49 (벽제동)	의료폐기물	0	5	0.0	9.8	031-979-1251	07.12.27	
한강청	53	도시환경(주)	김귀조	경기도 연천군 전곡읍 양연로402번길 244	의료폐기물	0	7	0.0	24.5	031-832-7994	08.03.07	
한강청	54	(주)도시환경	김찬	경기도 동두천시 상패동 583-2	의료폐기물	0	5	0.0	6.2	031-865-7994	08.10.22	
한강청	55	서울그린산업	김영수	서울특별시 서대문구 홍제천로 158-2 지하1층 (연희동)	의료폐기물	0	5	0.0	6.1	02-332-5396	09.10.23	
한강청	56	엔비코	안혈용	경기도 양주시 만송로 207-24 (만송동)	의료폐기물	0	5	0.0	4.6	031-558-0086	09.12.03	
한강청	57	좋은환경	송수석	경기도 화성시 정남면 여의동길 72-5	의료폐기물	0	6	0.0	7.9	031-354-0289	10.03.29	
한강청	58	메디코리아	이성기	경기도 평택시 이화로 371 (청룡동)	의료폐기물	0	10	0.0	11.5	031-657-3707	10.05.31	

관리청	연번	업소명	대표자	소재지	영업대상 폐기물	보유차량대수		직재능력합계 (톤)		전화번호	허가증 교부일 (년.월.일)	반납 신고일 (년.월.일)
						액상	고상	액상	고상			
한강청	59	예담환경	한지숙	경기도 고양시 일산서구 산울길42번길 23-37 (구산동)	의료폐기물	0	7	0.0	10.6	031-923-7177	10.06.10	
한강청	60	제이엔에스환경	정진환	경기도 남양주시 오남읍 양지로 85	의료폐기물	0	5	0.0	6.7	031-574-4117	11.10.18	
한강청	61	(주)세인환경	정채근	경기도 용인시 기흥구 동백4로 6 7층(701호) (중동)	의료폐기물	0	5	0.0	5.8	031-285-7067	12.12.24	
한강청	62	(주)아람실업	임재명	경기도 남양주시 와부읍 월문리 86-8(수레로 761) 나동	의료폐기물	0	5	0.0	6.1	1599-5942	13.03.26	
한강청	63	(주)세안이에스	김근원	경기도 용인시 처인구 남사면 천덕산로428번길 32 1층101호	의료폐기물	0	5	0.0	7.1	031-336-2234	13.06.04	
한강청	64	선일환경(주)	문선화	경기도 화성시 팔탄면 창곡리 429번지 2층	의료폐기물	0	5	0.0	5.1	031-366-1793	14.04.28	
한강청	65	(주)베스트환경	이지영	인천광역시 남동구 소래역로 30번길18 제일타워 503호	의료폐기물	0	5	0.0	6.8	032-435-7289	14.10.24	
금강청	1	(주)삼우	김진수	대전광역시 유성구 계백로 933-54(원내동)	의료폐기물	0	5	0	8.5	042)543-1194	00.09.27	
금강청	2	중원실업	김기태	충청북도 청주시 서원구 남이면 청남로 1658	의료폐기물	0	3	0	7.8	043)294-7744	00.12.01	
금강청	3	행림의료공사	김정수 김봉갑	대전광역시 중구 대전천서로 255(문창동)	의료폐기물	0	5	0	8.85	042)284-0057	01.02.06	
금강청	4	대흥의료공사	이상연	대전광역시 서구 도솔로 326	의료폐기물	0	3	0	3.2	042)535-5342~3	01.02.06	
금강청	5	성심환경	곽상정	세종특별자치시 전의면 서정길 92(서정리 224-1)	의료폐기물	0	5	0	10.1	044-862-1031	01.02.08	
금강청	6	대정위생공사	윤완순	충청남도 계룡시 엄사면 배울길 64	의료폐기물	0	4	0	4.3	042)545-0692	01.02.08	
금강청	7	삼원산업	정계영 지명욱	충청북도 청주시 청원구 향군로 127 (내덕동)	의료폐기물	0	6	0	8.8	043)225-7080	01.02.08	
금강청	8	대전중부그린	김재국	대전광역시 중구 성산로3번길 31 (안영동)	의료폐기물	0	7	0	16.5	042)934-6077	01.03.07	
금강청	9	메디그린	송석돈	충청북도 청주시 청원구 사천로18번길 5-68	의료폐기물	0	3	0	2.85	043)223-1982	01.07.16	
금강청	10	(주)국제환경시스템	안상현	충청남도 천안시 동남구 목천읍 진주골길 12 (도장리 169-3)	의료폐기물	0	5	0	5.1	041-556-2020	01.08.01	
금강청	11	충청중부그린	전문혜	충청북도 청주시 청원구 오창읍 화산여천길 7	의료폐기물	0	5	0	10.3	043)214-3730	02.03.23	
금강청	12	(주)GM시스템	최영식	충청남도 금산군 복수면 수영길 20	의료폐기물	0	8	0	15.5	042-841-5542	02.05.15	
금강청	13	(주)재경	최재일	충청남도 부여군 은산면 은동로 31-4	의료폐기물	0	5	0	7	041)837-5533	05.06.28	
금강청	14	메디코청호	전광숙	대전광역시 대덕구 회덕로34번길 90 (신대동)	의료폐기물	0	4	0	7.8	042)482-1132	06.12.07	

관리청	연번	업소명	대표자	소재지	영업대상 폐기물	보유차량대수		직재능력합계 (톤)		전화번호	허가증 교부일 (년.월.일)	반납 신고일 (년.월.일)
						액상	고상	액상	고상			
금강청	15	(주)에이치더블유티에스	이민재	충청남도 논산시 벌곡면 벌곡로179번길 98-4	의료폐기물	0	6	0	12.5	042)532-7670	07.02.06	
금강청	16	우리산업	김영덕	충청남도 논산시 연무읍 동안로 1152	의료폐기물	0	5	0	5.95	041)742-8934	07.03.21	
금강청	17	대정위생연합	김선덕	충청북도 청주시 흥덕구 오송읍 오송가락로 235, 102동 701호	의료폐기물	0	3	0	2.3	043-236-3273	09.10.30	
금강청	18	선일산업	김현관	충청북도 청주시 청원구 토성로 172 (정상동)	의료폐기물	0	3	0	3.65	043)218-4455	10.03.02	
금강청	19	크린중부	이환우	충청북도 청주시 상당구 사طم로36번길 19 (올량동)	의료폐기물	0	5	0	4.9	043)217-5008	11.05.03	
금강청	20	(주)지파트너스	김홍래	충청북도 청주시 흥덕구 신봉동 188-1	의료폐기물	0	3	0	2.5	043)262-1379	11.12.07	
금강청	21	CJ환경산업	장주범	충청북도 청주시 서원구 현도면 시목외천로 247-8	의료폐기물	0	4	0	7.5	043-266-8842	2012.10.18	
낙동강청	1	김해시의사회	최장락	경상남도 김해시 가락로93번길 7 (서상동)	의료폐기물	0	5	0.0	4.5	055-323-0413	08.03.19	
낙동강청	2	부경환경	정대홍	경상남도 김해시 주촌면 서부로 1749	의료폐기물	0	6	0.0	6.7	055-322-5411	09.12.08	
낙동강청	3	평화환경 [구.크로바산업]	한성운	경상남도 창원시 마산회원구 내서읍 용담로 199	의료폐기물	0	5	0.0	5.4	055-244-0909	00.12.05	
낙동강청	4	미래개발	정옥현	경상남도 창원시 마산회원구 내서읍 용담로 (현대아파트 10동 211호)	의료폐기물	0	5	0.0	5.3	055-231-2843	08.09.04	
낙동강청	5	경남의사회	김홍양	경상남도 창원시 마산합포구 동서동로 18 1521호 (신포동2가)	의료폐기물	0	5	0.0	4.8	055-240-6229	07.10.30	
낙동강청	6	대양개발	박진영	경상남도 창원시 마산회원구 합성남8길 67 (합성동)	의료폐기물	0	5	0.0	3.5	055-299-0665	03.10.27	
낙동강청	7	평화산업	석희욱	경상남도 밀양시 부북면 감천1길 119(주차장 : 경남 밀양시 교동 1235-1)	의료폐기물	0	5	0.0	3.5	055-356-4192	01.02.07	14.1.14
낙동강청	8	용진환경	양길,이세영	경상남도 진주시 대신로116번길 16 (상평동)	의료폐기물	0	7	0.0	15.3	055-761-7412	00.09.21	
낙동강청	9	보건환경	성기석	경상남도 진주시 도동로 23 (상평동)	의료폐기물	0	5	0.0	3.3	055-754-5440	10.05.07	
낙동강청	10	클린산업	서창고	경상남도 창원시 의창구 북면 천주로577번길 28	의료폐기물	0	6	0.0	4.9	055-299-5871	03.03.25	
낙동강청	11	정림산업	나남식	경상남도 창원시 의창구 북면 백월로327번길 2	의료폐기물	0	7	0.0	7.0	055-587-6249	06.06.21	
낙동강청	12	(주)금풍크리에너지	홍영식	울산광역시 울주군 삼동면 암리3길 22	의료폐기물	0	3	0.0	3.3	052-264-2572	11.12.16	
낙동강청	13	동원위생	박명선	경상남도 통영시 도산면 남해안대로 1499-18	의료폐기물	0	5	0.0	4.2	055-649-7517	10.04.05	
낙동강청	14	소망위생개발	문성호	경상남도 통영시 용남면 용남해안로 65	의료폐기물	0	10	0.0	21.5	055-648-7755	01.02.07	

관리청	연번	업소명	대표자	소재지	영업대상 폐기물	보유차량대수		직재능력합계 (톤)		전화번호	허가증 교부일 (년.월.일)	반납 신고일 (년.월.일)
						액상	고상	액상	고상			
낙동강청	15	신진그린	강신각	부산광역시 금정구 금정로 99 304호 (장전동)	의료폐기물	0	6	0.0	5.8	051-582-6001	07.03.30	
낙동강청	16	주식회사 피엠피에이크린 (구. 영남크린㈜)	양만석	부산광역시 동구 고관로 64, 1층	의료폐기물	0	13	0.0	11.3	051-464-5571	07.02.08	
낙동강청	17	원크린㈜	강무수	부산광역시 동래구 연안로 47 (안락동, 152-5 1층)	의료폐기물	0	7	0.0	10.0	051-524-1142	11.01.18	
낙동강청	18	(주)동인환경 [구.부산위생산업]	조대훈	부산광역시 부산진구 동평로44번길 62-8 (당감동) (주차장 : 부산 진구 부암동 288-11)	의료폐기물	0	5	0.0	3.7	051-895-9889	05.03.28	
낙동강청	19	(주)엘림환경	김용길	부산광역시 사하구 감천항로429번길 22 (구평동)	의료폐기물	0	10	0.0	25.9	051-263-0404	00.09.19	
낙동강청	20	(주)메디칼환경민락지점 (구 사회복지법인 애국단체원)	한광주	부산광역시 수영구 민락본동로11번길 70 (민락동)	의료폐기물	0	5	0.0	4.5	051-816-6341	07.03.30	폐업
낙동강청	21	연계개발	오송자	부산광역시 연제구 거제대로252번길 39-1 (거제동)	의료폐기물	0	6	0.0	4.0	051-853-6635	02.01.14	
낙동강청	22	해동산업	정문영	부산광역시 영도구 해양로135번길 15 (청학동)	의료폐기물	0	10	0.0	12.9	051-415-5545	01.06.19	
낙동강청	23	톱그린환경산업	권영재	울산광역시 남구 봉월로59번길 10 (신정동)	의료폐기물	0	6	0.0	6.9	052-258-2208	09.09.23	
낙동강청	24	심원산업	한현도	울산광역시 울주군 삼동면 조일리 183	의료폐기물	0	5	0.0	7.9	052-258-2358	12.05.15	
낙동강청	25	에스엘디환경㈜	김세곤	부산광역시 남구 황령대로319번가길 142, 103호	의료폐기물	0	6	0.0	11.0	051-612-0781	08.12.15	
낙동강청	26	울산광역시의회사회 의료폐기물 공동운영기구	변태섭	울산광역시 울주군 삼동면 암리3길 22	의료폐기물	0	4	0.0	6.1	052-264-2048	13.12.30	
낙동강청	27	(주)청신	고동우	경상남도 창원시 마산회원구 내서읍 사계리 대동이미지아파트 108동 403호	의료폐기물	0	3	0.0	4.1	055-231-0340	15.3.17	
낙동강청	28	소망환경개발	강천기	경상남도 창원시 의창구 북면 백월로 225	의료폐기물	0	4	0.0	5.3	055-298-7755	14.3.27	
대구청	1	덕원영남실업	김규찬	경상북도 경산시 향교길 27 (삼북동)	의료폐기물	0	6	0.0	7.0	054-813-5524	00.08.29	
대구청	2	(주)로지코	이병훈	경상북도 경산시 진량읍 대구대로 355-26	의료폐기물	0	30	0.0	38.8	054-851-8222	00.08.22	휴업
대구청	3	(주)경주환경	이상돈	경상북도 경주시 안강읍 사방검단길 156-2	의료폐기물	0	5	0.0	9.1	054-774-1224	01.02.08	
대구청	4	제일클린	김재학	경상북도 상주시 삼백로 60-9 (무양동)	의료폐기물	0	5	0.0	8.3	054-534-1632	00.12.20	
대구청	5	영동위생	최옥순	경상북도 울진군 울진읍 울진중앙로 206-9	의료폐기물	0	5	0.0	4.0	054-782-2984	01.02.03	
대구청	6	영포위생	박병천	경상북도 포항시 북구 죽도로 36 (죽도동)	의료폐기물	0	5	0.0	6.7	054-281-0989	01.01.09	

관리청	연번	업소명	대표자	소재지	영업대상 폐기물	보유차량대수		직재능력합계 (톤)		전화번호	허가증 교부일 (년.월.일)	반납 신고일 (년.월.일)
						액상	고상	액상	고상			
대구청	7	(주)세명유니온	김성재	대구광역시 달성군 논공읍 노이1길 26	의료폐기물	0	5	0.0	6.9	054-616-1337	01.02.13	
대구청	8	E-라이프산업사	박지역외	경상북도 구미시 검성로 103-25 3층 307호 (황상동)	의료폐기물	0	5	0.0	5.0	054-475-1573	01.02.13	
대구청	9	광명그린텍(주)	금태연	대구광역시 북구 검단로 199 (검단동)	의료폐기물	0	5	0.0	5.2	053-381-7587	04.07.09	
대구청	10	세화산업	박진우	대구광역시 달성군 화원읍 류목정길 46	의료폐기물	0	5	0.0	5.0	053-642-4784	04.06.11	
대구청	11	파란환경	김정화	대구광역시 북구 도남길 193-8 (도남동)	의료폐기물	0	5	0.0	4.9	053-527-6550	04.11.09	
대구청	12	에이스환경산업	박정태	경상북도 경산시 자인면 서원천로 18	의료폐기물	0	5	0.0	4.0	054-751-1226	08.12.24	
대구청	13	(주)원에코 로지스	이상민	경상북도 경주시 안강읍 두류길 178-1	의료폐기물	0	26	0.0	92.2	054-763-0340	10.09.16	
대구청	14	에코	서용수	경상북도 경주시 안강읍 두류길 178-1	의료폐기물	0	5	0.0	7.4	054-763-4555	10.10.25	
대구청	15	(주)금광	김창원	경상북도 청도군 화양읍 이슬미로 297-41	의료폐기물	0	5	0.0	3.3	054-371-2216	10.12.16	
대구청	16	(주)에버메디	박창영	대구광역시 서구 이현동 42-257	의료폐기물	0	5	0.0	8.0	053-585-0873	11.11.15	
대구청	17	에코탑	박미련	경상북도 구미시 4공단로 16길 18	의료폐기물	0	5	0.0	6.0	054-472-5193	03.09.06	
대구청	18	(주)피앤엠	박신웅	경상북도 김천시 평화장미5길 35 107	의료폐기물	0	5	0.0	5.3	054-437-9795	12.01.02	
대구청	19	에버그린	곽동진	경상북도 경산시 압량면 압독로 163	의료폐기물	0	5	0.0	3.8	054-437-9795	14.12.05	
대구청	20	(주)에스엘디산업	김세곤	경상북도 경산시 진량읍 대구대로 322-26(2층)	의료폐기물	0	3	0.0	4.0	053-857-0360	16.02.24	
영산강청	1	무등위생공사	허순임	광주광역시 광산구 비아동 10-3	의료폐기물	0	5	0	26.4	062-962-9339	00.10.26	
영산강청	2	클린메디센타	김현호	광주광역시 광산구 비아동 698-1 2층	의료폐기물	0	3	0	6.5	062-268-2681	05.06.10	
영산강청	3	(주)광주삼우그린	박준용	광주광역시 광산구 금봉로 83	의료폐기물	0	3	0	4.7	062-942-8383	00.09.13	
영산강청	4	광호산업	김병도	광주광역시 광산구 장수동 500-15 203호	의료폐기물	0	7	0	6.5	062-951-3358	06.09.25	
영산강청	5	(주)엔비텍코리아 호남지점	곽종우	광주광역시 광산구 도천남길 67	의료폐기물	0	14	0	25.4	062-951-9556	01.06.20	
영산강청	6	나이스(주)	황정란	광주광역시 동구 용산동 636-20	의료폐기물	0	9	0	13.3	062-671-5533	00.10.09	
영산강청	7	금호환경	전향숙	광주광역시 서구 서창동 583-1	의료폐기물	0	6	0	13.3	062-373-6969	11.01.24	

관리청	연번	업소명	대표자	소재지	영업대상 폐기물	보유차량대수		직재능력합계 (톤)		전화번호	허가증 교부일 (년.월.일)	반납 신고일 (년.월.일)
						액상	고상	액상	고상			
영산강청	8	서해환경	최정남	전라남도 목포시 연산동 775-32	의료폐기물	0	5	0	8.9	061-272-8814	00.02.20	
영산강청	9	(주)그린 시스템플러스	김한철	전라남도 순천시 해룡면 월전리 492-1	의료폐기물	0	5	0	11.0	061-726-6000	00.09.07	
영산강청	10	여수의료위생공사	고기현	전라남도 여수시 광무동 967-4	의료폐기물	0	3	0	3.6	061-643-9409	00.09.27	
영산강청	11	하나메디	추창호	광주광역시 서구 벽진동 445번지	의료폐기물	0	5	0	2.8	062-375-1900	13.11.04	
영산강청	12	에이스원	김상효	전라남도 화순군 화순읍 오성로 384	의료폐기물	0	3	0	2.7	061-375-3307	15.12.08	
영산강청	13	메디메인	김두홍	전라남도 광양시 봉강면 매천로 617-6	의료폐기물	0	3	0	4.7	061-762-0085	15.12.28	
원주청	1	태광실업(주)	김금중	강원도 강릉시 구정면 어단리 471-1	의료폐기물	0	4	0.0	7.2	033-645-7697	00.01.15	
원주청	2	위너팜 도시환경	정일혁	강원도 원주시 소초면 평장1리 1145-5 (사무실:강원도 원주시 단구동 642-18)	의료폐기물	0	3	0.0	5.0	033-760-3303	00.03.18	
원주청	3	윤그린	반윤	강원도 원주시 소초면 살어울길 33-1	의료폐기물	0	3	0.0	1.8	033-745-6920	00.06.10	
원주청	4	강원위생공사	이희곤	강원도 원주시 태장2동 주공아파트 407-102	의료폐기물	0	3	0.0	3.2	033-746-1377	00.12.11	
원주청	5	안전산업	김은우	강원도 원주시 지정면 보통리 23-3	의료폐기물	0	4	0.0	7.7	033-735-1920	00.03.18	
원주청	6	산앤들	장인숙	강원도 춘천시 신동면 김유정로 1668	의료폐기물	0	4	0.0	7.1	033-264-8338	08.11.21	
원주청	7	청아산업	서상훈	강원도 춘천시 동내면 학곡서 3길 20-38	의료폐기물	0	7	0.0	12.9	033-252-5888	00.12.11	
원주청	8	(주)중원기업	김상훈	충청북도 제천시 단양로 3425 (동현동)	의료폐기물	0	3	0.0	3.7	043-652-1323	11.01.03	
원주청	9	서울에코	신동훈	충청북도 충주시 가금면 마실길 74	의료폐기물	0	5	0.0	4.2		12.11.26	
원주청	10	바로환경	안경숙	강원도 동해시 이원길 33	의료폐기물	0	3	0.0	4.8	033-533-5630	14.06.17	
새만금청	1	제일그린	손순옥	전라북도 군산시 백토로 232 (나운동)	의료폐기물	0	4	0.0	7.3	063-461-2958	00.04.04	
새만금청	2	대성그린	김홍식	전라북도 익산시 하나로 113 (금강동)	의료폐기물	0	6	0.0	11.7	063-842-3388	00.08.01	
새만금청	3	정수산업	손정수	전라북도 익산시 목천로4길 43 (인화동1가)	의료폐기물	0	5	0.0	8.3	063-841-2442	00.12.06	
새만금청	4	백산산업	김순아	전라북도 익산시 목천로2길 51 (인화동1가)	의료폐기물	0	4	0.0	5.2	063-843-4632	92.05.22	
새만금청	5	(유)서광산업	임경원	전라북도 익산시 황등면 황등서로 82	의료폐기물	0	6	0.0	9.3	063-856-3566	90.03.12	

관리청	연번	업소명	대표자	소재지	영업대상 폐기물	보유차량대수		직재능력합계 (톤)		전화번호	허가증 교부일 (년.월.일)	반납 신고일 (년.월.일)
						액상	고상	액상	고상			
새만금청	6	(유)천보그린	박인엽	전라북도 전주시 덕진구 동부대로 1516 (고량동)	의료폐기물	0	6	0.0	11.7	063-211-1031	00.01.18	
새만금청	7	전북그린	정태승	전라북도 전주시 덕진구 비석날로 87-3 (여의동)	의료폐기물	0	6	0.0	6.1	063-214-5652	00.04.04	
새만금청	8	백제산업	박순동	전라북도 전주시 덕진구 상리6길 18 (팔복동2가)	의료폐기물	0	5	0.0	3.7	063-246-8147	00.05.22	
제주	1	산남위생산업	한희락	제주특별자치도 서귀포시 남원읍 태위로 735	의료폐기물	0	3	0.0	7.2	064-732-3802	01.02.10	
제주	2	위생개발	현동희	제주특별자치도 제주시 오도5길 8(이호이동)	의료폐기물	0	6	0.0	12.7	064-747-2711	95.12.12	
제주	3	(주)메디클린	현석만	제주특별자치도 제주시 해안마을북길 33(해안동)	의료폐기물	0	5	0.0	9.0	064-711-8272	10.03.09	
제주	4	(주)대승개발	김은경	제주특별자치도 제주시 오라남로 45(오라이동)	의료폐기물	0	4	0.0	6.1	064-757-4640	11.7.27	
제주	5	(주)청원그린케어	김갑순	제주특별자치도 제주시 오도5길 8(이호이동)	의료폐기물	0	3	0.0	4.5	064-721-1817	14.4.16	

2. 지정폐기물의 자가처리업소 현황

2-가. 지정폐기물(의료폐기물 제외) 자가처리업소 현황

관리청	연번	업소명	대표자	소재지	처리대상폐기물	폐기물처리시설 시설현황(kg/hr)							전화번호	사용 개시일 (년.월.일)	폐쇄 신고일 (년.월.일)			
						계	소각시설				열분해	고온 용융				열분 쇄 시설	기타시설	
							일반 소각	고온 소각	열분해	고온 용융							시설명	처리능력
총합계(77개소)							128,102.9	4,334.2	500.0	0.0	0.0	0.0	-	-				
한강청	1	삼화페인트공업(주)	김장연	경기도 안산시 단원구 별마로 178 (성곡동)	폐유기용제	0.22m ³ /hr	0.0	0.0	0.0	0.0	0.0	0.0	정제시설	0.22m ³ /hr	031-499-0394	99.10.14	2014.5.7	
한강청	2	대덕전자(주)	김성기	경기도 안산시 단원구 목내로122번길 46 (목내동)	폐산(액상), 폐알칼리, 폐수처리오니	5,287	0.0	0.0	0.0	0.0	0.0	0.0	증발(감압)농축시설 건조시설	5,287.0	031-481-8196	01.04.11 01.05.29		
한강청	3	반월도금사업협동조합	이시영	경기도 안산시 상록구 도금단지2길 42 (팔곡이동)	폐수처리오니	500	0.0	0.0	0.0	0.0	0.0	0.0	건조시설	500.0		00.01.25		
한강청	4	현대제철(주)	윤주익	인천광역시 동구 셋골로 230-21 (송현동)	분진	8,333	0.0	0.0	0.0	0.0	0.0	0.0	안정화시설	8,333.0	032-760-2449	93.12.30		
한강청	5	대덕산업(주)	김연혁	경기도 안산시 단원구 강촌로 230 B15-31 (목내동)	폐알칼리	675	0.0	0.0	0.0	0.0	0.0	0.0	증발농축시설	675.0	031-481-8045	96.10.28		
한강청	6	(주)백산	김상화	경기도 시흥시 시화공단 1나 305	폐유기용제	6m ³ /hr	0.0	0.0	0.0	0.0	0.0	0.0	정제시설	6m ³ /hr	031-499-0546	98.01.21		
한강청	7	건설화학공업(주)	황학주	경기도 군포시 농심로 8 (당정동)	폐유기용제	0.34m ³ /hr 0.25m ³ /hr	0.0	0.0	0.0	0.0	0.0	0.0	정제시설	0.34m ³ /hr 0.25m ³ /hr	031-451-3611	99.06.07		
한강청	8	(주)노루페인트	대표이사	경기도 안양시 만안구 박달로 351 (박달동)	폐유기용제	500kg/hr	0.0	0.0	0.0	0.0	0.0	0.0	정제시설	500kg/hr	031-467-6065	95.07.13 99.07.24		
한강청	9	(주)테크팩솔루션 이천공장	김태성	경기도 이천시 대월면 경충대로 1885-16	폐절삭유, 세정폐수	140kg/hr	0.0	0.0	0.0	0.0	0.0	0.0	증발, 건조 시설	140kg/hr	031-639-3522	07.04.27		
한강청	10	파주LCD 환경안전협의회	대표이사	경기도 파주시 탄현면 금승리 산16번지 외 26필지	사업장생활계, 폐합성수지, 폐유기용제	2,083	2,083.0	0.0	0.0	0.0	0.0	0.0	-	0.0	031-949-3975	08.04.11		
한강청	11	(주)제임스텍	박제임스 지홍	서울특별시 금천구 시흥대로 281	폐유기용제	8L/hr	0.0	0.0	0.0	0.0	0.0	0.0	증발농축시설	8L/hr	02-806-0077	13.7.9		
금강청	1	LG화학(주)청주공장	대표이사	충청북도 청주시 흥덕구 백봉로 39 (송정동)	폐합성수지, 폐 고무, 폐우레탄, 탄석, 알루미늄시트, 폐유, 폐유기용제 등	1,300	1,300.0	0.0	0.0	0.0	0.0	0.0	-	0.0	043-261-7127	96.07.09		
금강청	2	(주)전주페이퍼	한인수	충청북도 청주시 흥덕구 오송읍 상정생창로 171	폐합성수지, 폐수처리오니, 폐유	15,417	15,417.0	0.0	0.0	0.0	0.0	0.0	-	0.0	041-861-3441	97.05.12		
금강청	3	한솔제지(주)	오규현	대전광역시 대덕구 신일서로68번길 50 (신일동)	폐수처리오니, 폐합성수지, 공정오니, 폐지, 폐 목재, 폐유, 생활폐기물	28,000	28,000.0	0.0	0.0	0.0	0.0	0.0	-	0.0	042-939-1369	97.01.17		
금강청	4	제8탄약창	부대장	충청북도 영동군 황간면 영동항간로 1665 사서함 1	폐유, 폐 목재, 폐합성수지, 폐합성고무	300	300.0	0.0	0.0	0.0	0.0	0.0	-	0.0	043-743-5054	02.05.01		
						50Hp	0.0	0.0	0.0	0.0	0.0	0.0	파쇄 분쇄	50Hp	043-744-6451	02.04.10		
금강청	5	한국도자기(주)인쇄1부	김성수	충청북도 청주시 흥덕구 월명로55번길 100 (송정동)	폐유기용제	4	0.0	0.0	0.0	0.0	0.0	0.0	정제	4.0	043-262-2244	96.09.06		

관리청	연번	업소명	대표자	소재지	처리대상폐기물	폐기물처리시설 시설현황(kg/hr)							전화번호	사용 개시일 (년.월.일)	폐쇄 신고일 (년.월.일)	
						계	소각시설				별군 분쇄 시설	기타시설				
							일반 소각	고온 소각	열분해	고온 용융		시설명				처리능력
금강청	6	㈜휴스틸	대표이사	충청남도 당진시 송악면 부곡공단로 131	폐산, 폐수처리오니, 폐고철	600*2 2500*2	0.0	0.0	0.0	0.0	0.0	반응	600*2 2500*2	041-350-8114	05.02.02	
금강청	7	현대제철㈜당진공장	대표이사	충청남도 당진시 송악읍 북부산업로 1480	분진	12t/hrX1	0.0	0.0	0.0	0.0	0.0	고형화	12t/hrX1	041-351-5114	06.07.24	
금강청	8	스템코㈜	대표이사	충청북도 청주시 흥덕구 옥산면 과학산업4로 79-44	폐알카리, 폐산	135, 270 5m²*2	0.0	0.0	0.0	0.0	0.0	건조 중화	135, 270 5m²*2	043-240-7391	07.06.28	
금강청	9	동국제약㈜회죽공장	대표이사	충청북도 진천군 광혜원면 용소2길 33-19	폐유기용제	500ℓ	0.0	0.0	0.0	0.0	0.0	정제	500ℓ	043-530-0200	07.06.08	
금강청	10	아산시청	아산시장	충청남도 아산시 인주면 결매리 인주시방산업단지내	생활폐기물, 사업장일반폐기물, 폐유, 폐유기용제	1,250	1,250.0	0.0	0.0	0.0	0.0	-	0.0	041-540-2458	06.12.18	
금강청	11	(주)에스엠알풍정	대표이사	충청북도 청주시 흥덕구 옥산면 과학산업1로 170	폐유기용제	24	0.0	0.0	0.0	0.0	0.0	정제	24.0	043-710-8121	09.09.04	
금강청	12	삼성코닝정밀유리㈜	대표이사	충청남도 아산시 탕정면 탕정로 212	폐흙착제	60*2	0.0	0.0	0.0	0.0	0.0	정제	60*2	041-520-2459	09.07.16	
금강청	13	㈜백산OPC 2공장	대표이사	충청북도 진천군 덕산면 이덕로 681		20ℓ	0.0	0.0	0.0	0.0	0.0	정제	20ℓ	043-530-7561	11.03.15	
금강청	14	(주)아큐텍반도체기술	한병근	충청남도 천안시 서북구 2공단3로 15 (성성동)		1,500m³/일	0.0	0.0	0.0	0.0	0.0	중화	1,500m³/일	041-559-0641	95.11.17	
금강청	15	상원이앤씨(주)	이호인	충청남도 아산시 인주면 인주로 267	소각재	97톤/일	0.0	0.0	0.0	0.0	0.0	분쇄	97톤/일	041-533-2675	09.01.02	
낙동강청	1	삼성중공업㈜	김정완	경상남도 거제시 장평3로 80 (장평동)	페페인트 및 폐합성수지	4,180.00	3,000.0	500.0	0.0	0.0	0.0	분쇄,파쇄, 압출	680.0	055-630-4310	06.12.29	
낙동강청	2	극동유화㈜제3공장	대표이사	경상남도 양산시 유산공단9길 16 (유산동)	폐황산	500*2기	0.0	0.0	0.0	0.0	0.0	반응시설	500*2기	055-386-0500	13.03.04 (13.03.14)	
낙동강청	3	(주)아이피케이칠서공장	차화철	경상남도 함안군 칠서면 삼철로 1053 (칠서공단, 8-6블록)	페페인트(페캔, 페드럼) : 300톤/년	125.0	0.0	0.0	0.0	0.0	0.0	압축	125.0	055-586-2310	03.12.15	
낙동강청	4	(주)아이피케이칠서공장	차화철	경상남도 함안군 칠서면 삼철로 1053 (칠서지방공업단지 8-6B /L)	페페인트	320.0	0.0	0.0	0.0	0.0	0.0	정제	320.0	055-586-2310	97.04.11	
낙동강청	5	벽산페인트(주)부산공장	김재우	부산광역시 사상구 낙동대로970번길 69 (감전동)	페페인트	200.0	0.0	0.0	0.0	0.0	0.0	정제	200.0	051-311-5300	03.07.18	
낙동강청	6	조광페인트	이대은	부산광역시 사상구 삼덕로5번길 148 (삼락동)	페페인트 및 페락카	540.0	0.0	0.0	0.0	0.0	0.0	정제	540.0	051-340-7701	05.12.05	
낙동강청	7	송원산업㈜	대표이사	울산광역시 남구 매암로 14 (매암동)	폐유기용제	1,900.0	1,900.0	0.0	0.0	0.0	0.0	-	0.0	052-261-2050	07.06.01	
낙동강청	8	애경유화(주)	김이환	울산광역시 남구 상개로 81 (상개동)	폐산, 폐유, 공정오니	500.0	0.0	0.0	500.0	0.0	0.0	-	0.0	052-259-8493	93.10.07	
낙동강청	9	(주)송원산업	박경재	울산광역시 남구 장생포로 83 (여천동)	폐유기용제	1,900.0	1,900.0	0.0	0.0	0.0	0.0	-	0.0	052-273-9841	04.09.23	
낙동강청	10	한국버스프(주) 울산 화성공장	프레드 바움가르타너	울산광역시 남구 신여천로 27	폐유기용제, 폐유(폐운활유, 공정부생 가스, 폐수	12,008.8	12,008.8	0.0	0.0	0.0	0.0	-	0.0	052-278-2132	00.02.14	

관리청	연번	업소명	대표자	소재지	처리대상폐기물	폐기물처리시설 시설현황(kg/hr)							전화번호	사용 개시일 (년.월.일)	폐쇄 신고일 (년.월.일)	
						계	소각시설				별군 분쇄 시설	기타시설				
							일반 소각	고온 소각	열분해	고온 용융		시설명				처리능력
낙동강청	11	서진화학(주)	김주열	울산광역시 남구 용연로211번길 1 (용연동)	폐황산 : 300톤/년 폐알카리 : 57.1톤/년	35,460.0	0.0	0.0	0.0	0.0	0.0	반응(중화) 정제(여과) 증발, 농축	35,460.0	052-257-0482	00.01.03	
낙동강청	12	한화케미칼㈜울산3	대표이사	울산광역시 남구 용연로230번길 22 (황성동)	공정오니	350.0	350.0	0.0	0.0	0.0	0.0	-	0.0	052-279-1016	06.12.22	
낙동강청	13	㈜케이씨씨 울산공장	정종순	울산광역시 동구 방어진순환도로 30 (방어동)	폐페인트	7,000.0	0.0	0.0	0.0	0.0	0.0	정제	7,000.0	052-280-1717	00.12.05	
낙동강청	14	현대중공업㈜	김정국	울산광역시 동구 방어진순환도로 140 (방어동)	폐유(기름걸레포함), 폐지, 폐목재, 폐합성수지, 폐합성고무, 폐합성섬유	16,667.0	16,667.0	0.0	0.0	0.0	0.0	파쇄시설	179HP	052-202-5312	96.10.07	
낙동강청	15	(주)풍산 온산공장	유목기	울산광역시 울주군 온산을 산암로 94	폐유(소관냉각수, 폐수용성 oil)	425.0	0.0	0.0	0.0	0.0	0.0	유수분리	425.0	052-231-9174	01.07.21	
낙동강청	16	㈜정산인터내셔널	손일재	부산 강서구 녹산산단 382로 49번길	폐유기용제(DMF)	5,000	0.0	0.0	0.0	0.0	0.0	증발·농축, 정제시설	5,000	(051-960-3252)	14.8.28	
대구청	1	㈜티케이케이칼수지공장	대표이사	경상북도 구미시 1공단로6길 121 (공단동)	폐유기용제(EG)	417	0.0	0.0	0.0	0.0	0.0	정제시설	417.0	054-463-0380	96.12.04	
대구청	2	㈜티케이케이칼합섬 1공장	대표이사	경상북도 구미시 산호대로 72 (공단동)	폐유기용제(TEG, EG)	600	0.0	0.0	0.0	0.0	0.0	TEG정제 (증발)	600.0	054-469-2322	95.11.25	
대구청	3	동국산업㈜	정문호	경상북도 포항시 남구 괴동로 57 (장흥동)	폐염산	160	0.0	0.0	0.0	0.0	0.0	반응시설	160.0	054-271-0216	04.07.12	
대구청	4	㈜동부한농 구미공장	대표이사	경상북도 구미시 남구미로 69 (공단동)	폐농약(고상포장지)	210	0.0	0.0	0.0	0.0	0.0	압축시설	210.0	054-461-5100	06.10.18	15.03.31
대구청	5	㈜두산전자사업	대표이사	경상북도 김천시 공단1길 83-16 (대광동)	폐유기용제(아세톤)	20	0.0	0.0	0.0	0.0	0.0	증발(농축) 시설	20.0	054-420-8124	99.11.04	14.02.06
대구청	6	㈜코오롱플라스틱	한광희	경상북도 김천시 공단3길 64 (응명동)	폐유기용제, 폐가스	426	426.1	0.0	0.0	0.0	0.0	-	0.0	054-420-8310	99.09.03	
대구청	7	㈜코오롱 구미공장	한광희	경상북도 구미시 수출대로 48 (공단동)	폐유	53	0.0	0.0	0.0	0.0	0.0	증발(농축) 시설	53.0	054-469-3014	99.08.09	
대구청	8	㈜태평양금속	홍성일	경상북도 구미시 산호대로 92 (공단동)	섬유, 폐유고상, 수지, 폐지, 낙엽	250	250.0	0.0	0.0	0.0	0.0	-	0.0	054-467-8386	92.07.18	
대구청	9	㈜포스코	강창오	경상북도 포항시 남구 동해안로 6262 (동촌동)	폐수처리오니, 공정오니, 폐합성고분 자화합물, 폐지	5,200	5,200.0	0.0	0.0	0.0	0.0	-	0.0	054-220-3053	93.01.25	
대구청	10	㈜포스코	강창오	경상북도 포항시 남구 동해안로 6262 (동촌동)	생활쓰레기, 합성수지류, 기름걸레	1,067	0.0	0.0	0.0	0.0	0.0	파쇄시설	1,067.0	054-220-3053	97.10.04	
대구청	11	㈜효성구미1공장	이상운	경상북도 구미시 3공단2로 108 (시미동)	폐유기용제(DTA)	117	0.0	0.0	0.0	0.0	0.0	정제시설	117.0	054-470-9054	99.11.19	
대구청	12	코오롱텍섬터리얼(주) 김천공장	대표이사	경상북도 김천시 공단로 258-46 (응명동)	폐유(수용성)	340	0.0	0.0	0.0	0.0	0.0	농축시설	340.0	054-429-7394	08.06.24	
대구청	13	한국OSG㈜갈산공장	정태일	대구광역시 달서구 성서공단로 125 (갈산동)	폐유(폐절삭유)	1,089	0.0	0.0	0.0	0.0	0.0	정제시설 (분리)	1,089.0	053-583-2000	01.01.30	
대구청	14	한국OSG㈜호산공장	정태일	대구광역시 달서구 호산동 357-11 60B-4L	폐유(절삭유)	1,913	0.0	0.0	0.0	0.0	0.0	정제(분리) 시설	1,913.0	053-589-2071	06.12.26	

관리청	연번	업소명	대표자	소재지	처리대상폐기물	폐기물처리시설 시설현황(kg/hr)							전화번호	사용 개시일 (년.월.일)	폐쇄 신고일 (년.월.일)	
						계	소각시설				평균 분쇄 시설	기타시설				
							일반 소각	고온 소각	열분해	고온 융용		시설명				처리능력
대구청	15	현대제철(주)포항1공장	대표이사	경상북도 포항시 남구 동해안로 6363 (송내동)	분진	25,000	0.0	0.0	0.0	0.0	0.0	고형화시설	25,000.0	054-271-1312	03.03.24	
대구청	16	현대제철(주)포항2공장	대표이사	경상북도 포항시 남구 철강로314번길 36 (장흥동)	분진	5,000	0.0	0.0	0.0	0.0	0.0	고형화시설	5,000.0	054-289-7124	03.03.24	
대구청	17	LG이노텍(주)	조영환	경상북도 구미시 옥계2공단로 221 (구포동)	폐산(폐염화철)	37,100	0.0	0.0	0.0	0.0	0.0	반응시설	37,100.0	054-479-0612	03.03.06	14.11.10
대구청	18	도레이케미칼(주)	대표이사	경상북도 구미시 공단동 구미대로 102	폐유기용제(TEG, EG)	6,320	0.0	0.0	0.0	0.0	0.0	정제시설	6,320.0	054-469-4772	99.02.05	
대구청	19	(주)풍산 안강공장	최한명	경상북도 경주시 안강읍 호국로 2606-10	폐유, 수용성절삭유	667	0.0	0.0	0.0	0.0	0.0	정제시설	667.0	054-760-6183	04.04.28	
대구청	20	한국OSG(주)	정태일	대구광역시 달서구 달서대로 109길 38	폐유	894	0.0	0.0	0.0	0.0	0.0	정제시설	894.0	053-583-2000	12.12.04	
대구청	21	(주)포스코	정준양	경상북도 포항시 남구 동촌동 6	생활쓰레기, 합성수지류, 기름걸레	2,667	0.0	0.0	0.0	0.0	0.0	파쇄시설	2,667.0	054-220-0923	13.08.02	
영산강청	2	(주)엘지화학 여수공장-화치	대표이사	전남 여수시 여수산단2로 55	폐유	0	0	0.0	0	0	0.0	폐수소각시설	699.38	061-680-1902	14.01.21	
영산강청	3	(주)대유플러스 순천지점	정경열	전남 순천시 서면 구상리 152-4	폐유	0	0	0.0	0	0	0.0	정제시설	2,480	061-755-8600	99.09.20	
영산강청	4	(주)이맥스아이엔시	오경규	전남 장성군 황룡면 월평리 609-5	분진	0	0	0.0	0	0	0.0	융용시설 (2기)	140톤/일 (70*2)	061-395-2347	11.09.28	
영산강청	5	posco 광양제철소	대표이사	전남 광양시 금호동 700번지 광양제철소 환경보건그룹	폐광물유, 폐오일필터	3800	3800	0.0	0	0	0.0	-	0	061-790-2490	96.02.10	
영산강청	6	(주) 테크팩솔루션 하남공장	대표이사	광주광역시 광산구 안정동 738-4	기계유, 작동유(주로 공업용으로 사용하는 기계유, 냉동기유, 터어빈유, 베어링윤활유, 압축기유, 유압작동유, 열매체유 및 프로세스유 등을 말한다)	0	0	0.0	0	0	0.0	기계적처분 시설 (농축시설)	75	062-950-7211	15.11.20	
영산강청	7	(주)엘지화학나주공장	박진수	전남 나주시 송월동 1	광물유[아스팔트유·전기절연유·그리스(grease) 및 방청유와 달리 분류되지 아니하는 30퍼센트 이상의 수분이 함유되거나 20퍼센트 이상의 이물질이 함유된 폐유, 고체상태의 폐유 등을 말한다]	0	0	0.0	0	0	0.0	폐수배출	510	061-330-1125	73.06.07	
영산강청	8	한국바스프(주)	신우성	전남 여수시 화치동 여수산단2로 284	폐유독물질	3,834.20	0	3,834.20	0	0	0.0	흡수시설 습식전기집진 시설 촉매반응시설	67,800 m ³ /hr 67,800 m ³ /hr 121,538 m ³ /hr	061-680-7061	03.11.28	
영산강청	9	LG MMA(주)	대표이사	전남 여수시 중흥동 759,762-4,762-5,752-6	폐유기용제	1226	1226	0.0	0	0	0.0	-	0	061-805-3815	93.04.01	
원주청	1	코스모신소재(주) (구, 새한미디어)	대표이사	충청북도 충주시 목행동 315	폐유기용제	480.0	0.0	0.0	0.0	0.0	0.0	정제시설	480.0	043-850-11144	98.04.29	

관리청	연번	업소명	대표자	소재지	처리대상폐기물	폐기물처리시설 시설현황(kg/hr)							전화번호	사용 개시일 (년.월.일)	폐쇄 신고일 (년.월.일)	
						계	소각시설				열분해 고온 용융	기타시설				
							일반 소각	고온 소각	열분해	열분해 고온 용융		시설명				처리능력
원주청	2	대우화학(주)	이봉철	충청북도 음성군 감곡면 문촌리 543-1	폐유기용제	3.5	0.0	0.0	0.0	0.0	0.0	정제시설	3.5	043-882-8942	04.12.31	폐업 (15.3.26 현장확인)
원주청	3	아세아시멘트(주)제천	대표이사	충청북도 제천시 송학면 입석리 289	폐유, 일반	150.0	150.0	0.0	0.0	0.0	0.0	-	0.0	043-649-5453	98.02.10	
새만금청	1	OCI(주)군산공장	백우석	전라북도 군산시 외항로 82 (소룡동)	지정폐기물	1,425.0	1,425.0	0.0	0.0	0.0	0.0	-	0.0	063-460-6221	90.07.04 (95.09.25)	
새만금청	2	아데카코리아(주)	다니가와 메구미	전라북도 완주군 봉동읍 완주산단2로 70	지정폐기물	750.0	750.0	0.0	0.0	0.0	0.0	-	0.0	063-262-5230	92.08.19 (00.08.26)	
새만금청	3	(주)전주페이퍼	한인수	전라북도 전주시 덕진구 팔복로 59 (팔복동2가)	지정폐기물	30,700.0	30,700.0	0.0	0.0	0.0	0.0	-	0.0	063-210-8531	93.07.23	

2. 지정폐기물의 자가처리업소 현황

2-나. 의료폐기물 자가처리업소 현황

관리청	연번	업소명	대표자	소재지	처리대상폐기물	폐기물처리시설 시설현황 (kg/hr)			전화번호	사용 개시일 (년.월.일)	폐쇄 신고일 (년.월.일)
						계	소각	멸균분쇄			
총합계(2개소)						1,008	190	818			
한강청	1	카톨릭대학교 성빈센트병원	병원장	경기도 수원시 팔달구 중부대로 93 (지동)	혼합의료폐기물, 탈지면류, 폐합성수지류, 음식물류	190	190	0	031-249-7114	01.12.13	
한강청	2	분당서울대학교병원	정진엽	경기도 성남시 분당구 구미로173번길 82 (구미동)	의료폐기물(병리계, 손상성, 혈액오염, 일반의료 고상)	818	0	818	031-787-1002	09.08.18	

3. 지정폐기물의 중간처리업소 현황

3-가. 지정폐기물(의료폐기물 제외) 중간처리업소 현황

관리청	연번	업소명	대표자	소재지	처리대상폐기물	폐기물처리시설 시설현황(kg/hr)								전화번호	허가종교부일	반납신고일			
						계	소각시설				화학적 처리시설		기계적 처리시설				생물학적 처리시설		
							일반소각	고온소각	열분해	고온용융	반응용접침전	고형화 안정화	중발농축				파쇄 등 기타	사료퇴비소멸화	호기성
총합계 (69개소)						321,926.3	83,682.0	37,656.0	1,950.0	0.0	125,454.6	16,859.8	3,125.0	53,199.0	0.0	0.0			
한강청	1	(주)케이비텍	박무웅	인천광역시 서구 건지로153번길 54 (석남동 223-21)	액상 : 페유, 할로겐족폐유기용제, 기타폐유기용제, 폐농약, 페페인트및페락카 고상 : 페유, 할로겐족폐유기용제, 기타폐유기용제, 폐흡수제 및 폐흡착제, 페페인트및페락카, 페수처리오니 및 공정오니	4,383.0	1,000.0	1,583.0	0.0	0.0	1,800.0	0.0	0.0	0.0	0.0	0.0	032-571-3224	96.07.19	
한강청	2	케이지이티에스(주)	이정성	경기도 시흥시 소망공원로 5 (정왕동)	액상 : 폐산, 페알카리, 페유, 폐유기용제(기타&할로겐), PCBs함유폐기물, 페페인트및페락카, 폐농약, 폐유독물 고상 : 페유, 기타폐유기용제, 폐유기용제(할로겐), 페알카리, 페수처리오니, 공정오니, 폐촉매, 폐흡착제 및 폐흡수제, 페페인트및페락카, 폐농약, PCB함유폐기물, 폐산, 폐유독물, 지정폐기물 전처리저장PIT	20,542.0	2,000.0	3,542.0	0.0	0.0	15,000.0	0.0	0.0	500hp	0.0	0.0	031-499-2525	92.12.08	
한강청	3	(주)그린스코	박래수	인천광역시 남동구 남동공단 170B-5L	액상 : 페유, 기타 폐유기용제 고상 : 페유, 기타폐유기용제, 폐합성고분자화합물, 오니(공정오니, 페수처리오니, 하수처리오니), 페지유, 폐목재 및 폐섬유류, 폐촉매, 폐흡착제 및 폐흡수제, 동식물성 잔재물(음식물류폐기물 제외)	141.0	141.0	0.0	0.0	0.0	0.0	0.0	0.0	0.0	0.0	0.0	032-812-6611	95.01.18	
한강청	4	비노텍(주)	황일수	경기도 안산시 단원구 해안로 308 반월공단 9B-73L (원시동)	액상 : 페유, 기타 폐유기용제 고상 : 페유, 기타 폐유기용제, 오니(공정오니, 페수처리오니)	560.0	560.0	0.0	0.0	0.0	0.0	0.0	0.0	0.0	0.0	0.0	031-491-5000	93.04.26	
한강청	5	부경산업(주)	김주한	경기도 안산시 단원구 신원로91번길 16 반월공단 608B-14L (성곡동)	액상 : 폐산, 페알카리, 페유, 할로겐족유기용제, 기타유기용제, 페페인트및페락카, 폐농약 고상 : 페유, 페페인트및페락카, 할로겐족유기용제, 기타폐유기용제, 폐흡착제, 페수처리오니, 공정오니, 폐합성수지, 폐합성고무, 폐농약	1,291.0	208.0	583.0	0.0	0.0	500.0	0.0	0.0	0.0	0.0	0.0	031-491-3971	93.05.13	
한강청	6	한국환경개발(주) 시화공장	양유찬	경기도 안산시 단원구 첨단로207번길 5 시화공단 5바 626 (성곡동)	액상 : 폐산, 페알카리, 페유, 기타폐유기용제 고상 : 폐합성수지, 폐합성고무, 페수처리오니, 공정오니, 페유, 기타폐유기용제, 기타고상폐기물(폐합성고분자화합물, 폐흡착제, 폐흡수제, 오니류) - 안정화대상폐기물 : 분진, 폐촉매, 폐흡착제 및 폐흡수제 - 고형화대상폐기물 : 광재, 분진, 폐촉매, 폐흡착제 및 폐흡수제, 폐주물사 및 샌드블라스트 페사, 소각잔재물, 페수처리오니, 공정오니	39,419.0	669.0	0.0	0.0	0.0	2,500.0	1,250.0	0.0	35,000.0	0.0	0.0	031-498-6644	95.10.23	
한강청	7	(주)에니테크	임병곤	경기도 양주시 남면 운하로 66-14	액상 : 폐유기용제 비할로겐족 고상 : 페유	280.0	280.0	0.0	0.0	0.0	0.0	0.0	0.0	0.0	0.0	0.0	031-868-0608	98.08.22	
한강청	8	성림유화(주)	최충근	경기도 안산시 단원구 첨단로 215 시화공단 5바 515 (성곡동)	액상 : 염산, 황산, 기타폐산, 페알카리, 페수처리오니 및 공정오니, 페유, 폐유기용제(기타 & 할로겐족), 페페인트 및 페락카, 폐유독물, 폐농약 고상 : 페페인트 및 페락카, 폐농약, 폐산, 폐유기용제(할로겐족&기타), PCB함유폐기물, 폐유독물, 폐합성수지, 폐합성고무, 기타폐유기용제, 페유, 페수처리오니, 공정오니	7,560.0	1,965.0	3,095.0	0.0	0.0	2,500.0	0.0	0.0	0.0	0.0	0.0	031-499-3711 031-499-3813	94.03.31	

관리청	연번	업소명	대표자	소재지	처리대상폐기물	폐기물처리시설 시설현황(kg/hr)										전화번호	허가종교부일	반납신고일	
						계	소각시설				화학적 처리시설		기계적 처리시설		생물학적 처리시설				
							일반소각	고온소각	열분해	고온용융	반응용접첨전	고형화 안정화	중발농축	파쇄 등 기타	사료퇴비소멸화				호기성
한강청	9	대일개발(주)제2공장	주재희	경기도 안산시 단원구 지원로 7 시화공단5바 514 (성곡동)	정화: 액상- 폐유기용제(할로겐족), 폐유독물, 폐유, 기타폐유기용제, 폐산, 폐알칼리 액, 고상- 페페인트, 페락카, 페농약, PCB함유폐 기물, 폐유독물, 폐흡수제및흡착제, 할로겐족유 기용제, 폐합석수지, 고무, 폐유, 기타폐유기용제, 폐수처리오니, 공정오니, 폐흡수제및흡착제, 폐산	4,633.0	846.0	662.0	0.0	0.0	0.0	0.0	3,125.0	0.0	0.0	0.0	0.0	031-498-1451	95.03.16
한강청	10	대길그린㈜	제영태	인천광역시 서구 사림로65번길 24 (경서동)	고상 정화 : 폐 합성수지(열경화성, 폐 합성고무, 폐수처리오니, 공정오니, 폐흡착제, 폐흡수제, 폐 촉매, 기타폐유기용제, 폐유	1,025.0	400.0	0.0	0.0	0.0	0.0	0.0	625.0	0.0	0.0	0.0	032-561-4100 032-567-2929	95.04.22	
한강청	11	신대한정유산업㈜	안준복	경기도 화성시 정남면 가창로 334-10	액상 및 고상 : 폐유, 기타폐유기용제, 폐흡수제 및 폐흡착제, 폐산, 폐알칼리, 공정오니, 폐수처 리오니, 페페인트 및 페락카, 할로겐족 유기용 제, 페농약	2,298.0	928.0	1,370.0	0.0	0.0	0.0	0.0	0.0	0.0	0.0	0.0	031-352-3831	00.03.22	
한강청	12	뉴그린㈜	김형순	경기도 평택시 포승읍 포승공단순환로 602	액상 : 페페인트및페락카, 페농약, 할로겐족 및 기타 폐유기용제, 폐유, 폐유독물, 폐수처리오 니, 공정오니, 폐산, 폐알칼리 고상 : 폐합성수지, 폐합성고무, 페농약, 페페 인트및페락카, 폐유, 할로겐족 및 기타 폐유기 용제, 폐유독물, 폐흡수제 및 폐흡착제, 폐수처 리오니, 공정오니	2,271.0	1,900.0	371.0	0.0	0.0	0.0	0.0	300hp	0.0	0.0	0.0	031-682-2700	00.05.26	
한강청	13	(주)이달지서비스	심연규	인천광역시 남동구 남동서로316번길 41 남동공단 12B 11L (남촌동)	액상 : 폐유, 기타폐유기용제 고상 : 폐유, 오니류(폐수처리오니, 공정오니), 폐 촉매, 폐흡착제 및 폐흡수제, 기타 폐유기용제	360.0	360.0	0.0	0.0	0.0	0.0	0.0	0.0	0.0	0.0	0.0	032-822-2961	09.02.13	
한강청	14	㈜하나이앤에스	김현철	경기도 화성시 장안면 화곡로 280-42	고상 : 분진, 폐주물사, 샌드블러스트, 폐사, 소 각잔재물, 폐촉매, 폐흡착제, 광채, 폐사, 폐내 화물, 도자기조각, 폐석면, 폐유독물, 페농약	5,000.0	0.0	0.0	0.0	0.0	5,000.0	0.0	0.0	0.0	0.0	0.0	031-498-4933	01.08.28	
한강청	15	인바이오택(주)화 성지점	윤영중	경기도 화성시 팔탄면 뱀뒤길42번길 69-3	액상 : 폐염산, 폐황산, 기타폐산, 폐알칼리, 폐 유독물(황산, 질산, 수산화나트륨)	10,416.0	0.0	0.0	0.0	10,416.0	0.0	0.0	0.0	0.0	0.0	0.0	031-354-1990	04.03.16	
한강청	16	성림유화㈜ 화성지점	김영중	경기도 화성시 우정읍 매바위로 237번길 45	액고상 : 폴리클로리네이티드비페닐함유폐기물 (폐변압기)	625.0	0.0	0.0	0.0	625.0	0.0	0.0	0.0	0.0	0.0	0.0	031-358-0882	09.10.28	
한강청	17	대덕피에스디(주)	김혜경	경기도 파주시 월롱산로 61-36 (야동동)	액고상 : 폴리클로리네이티드비페닐함유폐기물 (폐변압기)	12,000.0	0.0	0.0	0.0	12,000.0	0.0	0.0	0.0	0.0	0.0	0.0	031-947-1810	10.08.19	
한강청	18	신대한정유산업㈜	안준복	경기도 화성시 정남면 가창로 334-10	액상 : 폐산, 폐알칼리(폐유독물 포함)	7,750.0	0.0	0.0	0.0	7,750.0	0.0	0.0	0.0	0.0	0.0	0.0	031-352-3831	11.01.05	
한강청	19	(주)뉴그린	김형순	경기도 평택시 포승읍 포승공단순환로 602 (원정리 1204-4)	액상 : 폐산, 폐알칼리	5,400.0	0.0	0.0	0.0	5,400.0	0.0	0.0	0.0	0.0	0.0	0.0	031-682-2700	12.01.02	
한강청	20	㈜원창에너지	이창수	경기도 동두천시 삼육사로659번길 42-14 (상패동)	액고상 : 폴리클로리네이티드비페닐함유폐기물 (폐변압기)	8,250.0	0.0	0.0	0.0	8,250.0	0.0	0.0	0.0	0.0	0.0	0.0	031-866-2001	12.02.28	
한강청	21	(주)포앤테크	박석순	경기도 평택시 오성면 오성북로 118	액상 : 폐산	1,235.0	0.0	0.0	0.0	1,235.0	0.0	0.0	0.0	0.0	0.0	0.0	031-683-6873	12.06.26	
한강청	22	케이씨환경산업(주)	안병문	경기도 용인시 처인구 백암면 죽양대로 829	액상 : 폐유, 폐유기용제	520.0	0.0	0.0	0.0	0.0	0.0	0.0	520.0	0.0	0.0	0.0	031-323-5893	08.02.20	
한강청	23	현수환경㈜	이항숙	인천광역시 서구 오류동 검덕일반산업단지 2-9블럭	고상 : 폐유(폐유를 함유한 폐전선)	2,500.0	0.0	0.0	0.0	0.0	0.0	0.0	2,500.0	0.0	0.0	0.0	032-564-9216	13.06.20	
한강청	24	㈜우주테크	김재기	경기도 평택시 청북면 청오로 357-50	폐유(폐유를 함유한 폐전선)	5,400.0	0.0	0.0	0.0	0.0	0.0	0.0	5,400.0	0.0	0.0	0.0	031-684-6640	14.03.25	
금강청	1	㈜동양환경	이상도	대전광역시 대덕구 문평동로48번길 125 (문평동)	폐산, 폐알칼리, 폐유기용제, 폐유 등	9,180.0	1,000.0	3,180.0	0.0	0.0	5,000.0	0.0	0.0	100Hp	0.0	0.0	042-933-0450	93.05.08	
금강청	2	서광하이테크	모종면	충청남도 서산시 대산을 죽엽로 382	폐산, 폐알칼리, 폐유기용제, 폐유 등	2,500.0	2,500.0	0.0	0.0	0.0	0.0	0.0	0.0	0.0	0.0	0.0	041-663-7052	99.03.08	
금강청	3	진주산업㈜	남상부	충청북도 청주시 청원구 +E53북이면 신대석성로 253-4	폐유, 폐유기용제, 폐흡수제, 공정오니 등	3,000.0	3,000.0	0.0	0.0	0.0	0.0	0.0	0.0	0.0	0.0	0.0	043-214-7588	06.12.28	

관리청	연번	업소명	대표자	소재지	처리대상폐기물	폐기물처리시설 시설현황(kg/hr)										전화번호	허가종교부일	반납신고일	
						계	소각시설				화학적 처리시설		기계적 처리시설		생물학적 처리시설				
							일반소각	고온소각	열분해	고온용융	반응용접첨전	고형화안정화	중발농축	파쇄 등 기타	사료퇴비소멸화				호기성
금강청	4	(주)신앤유	방정남	세종시 조치원읍 번암공단2길 33-10	폐석면	5,000.0	0.0	0.0	0.0	0.0	0.0	5,000.0	0.0	0.0	0.0	0.0	042-546-8881	07.03.05	
금강청	5	(주)이솔루션	이인준	충청북도 진천군 문백면 문진로 320-65	폐석면	5,600.0	0.0	0.0	0.0	0.0	0.0	5,600.0	0.0	0.0	0.0	0.0	043-537-6541	07.10.05	
금강청	6	대원에코그린㈜	서명환	충청남도 당진시 송악면 부곡공단로 73	폐유, 그 밖의 폐유기용제	3,500.0	3,500.0	0.0	0.0	0.0	0.0	0.0	0.0	0.0	0.0	0.0	041-356-9500	09.02.23	
금강청	7	(주)다나에너지솔루션	김현덕	충청북도 청주시 청원구 오창읍 여천3길 166	폐흡수제, 폐흡착제, 공정오니, 폐수처리오니, 폐유, 폐유기용제	3,800.0	3,800.0	0.0	0.0	0.0	0.0	0.0	0.0	0.0	0.0	0.0	043-241-7886	10.02.04	
금강청	8	(주)태평에어엔위터	김영래 외1	충청남도 논산시 연무읍 고내곡로 40-55	폐변압기(2ppm이상)	5,534.0	0.0	0.0	0.0	0.0	5,430.0	0.0	0.0	104.0	0.0	0.0	041-741-3500	10.03.31	
금강청	9	(주)영흥산업환경	이준길	충청남도 천안시 동남구 목천읍 학수소사길 142-42	폐유, 기타폐유기용제(비할로겐족), 폐흡수제	3,000.0	3,000.0	0.0	0.0	0.0	0.0	0.0	0.0	0.0	0.0	0.0	041-554-7811	12.05.29	
낙동강청	1	화산금속공업㈜	류영태	경상남도 김해시 생림면 장재로 520번길 8-69	PCBs 함유폐기물(폐변압기유 액/고상)	3,999.0	0.0	0.0	0.0	0.0	3,999.0	0.0	0.0	0.0	0.0	0.0	055-329-6312	10.02.17	
낙동강청	2	(주)봉수산업 김해사업소	김점근	경남 김해시 생림면 장재로520번길 8-75	PCBs 함유폐기물(폐변압기유 액/고상)	1,333.0	0.0	0.0	0.0	0.0	1,333.0	0.0	0.0	0.0	0.0	0.0	070-8230-6267	11.03.03	
낙동강청	3	(주)에스에이치산업	김정은, 윤정민	경남 양산시 어곡로 1044-21 (어곡동)	PCBs 함유폐기물(폐변압기유 액/고상)	7,060.0	0.0	0.0	0.0	0.0	3,760.0	0.0	0.0	3,300.0	0.0	0.0	055-366-3280	09.01.28	
낙동강청	4	한솔환경	박현영	부산 강서구 녹산산업중로167번길 12 (송정동)	페알카리(중화)	975.0	0.0	0.0	0.0	0.0	975.0	0.0	0.0	0.0	0.0	0.0	051-831-4167	08.10.09	14.12.23
낙동강청	5	(주)에너지네트웍(구, 잭시엔)	김상동	부산 사하구 강변대로 20 (신평동)	폐유(액상), 폐유(고상)	12,500.0	12,500.0	0.0	0.0	0.0	0.0	0.0	0.0	0.0	0.0	0.0	051-292-2074	99.07.30	
낙동강청	6	(주)거림	지문규	부산 사하구 감천항로291번길 80 (신평동)	폐유, 기타유기용제	1,700.0	1,700.0	0.0	0.0	0.0	0.0	0.0	0.0	0.0	0.0	0.0	051-266-6033	98.12.26	
낙동강청	7	KC한미산업㈜	이강욱	경남 창원시 마산회원구 자유무역5길 100 (봉암동)	폐유(고상,액상),폐유슬러지,폐합성수지,폐합성고무,폐유(수용성절삭유)	3,700.0	3,700.0	0.0	0.0	0.0	0.0	0.0	0.0	0.0	0.0	0.0	055-251-7272	92.08.10	
낙동강청	8	(주)유니콘온산공장	송남용	울산 울주군 온산읍 원산로 59	폐유, 폐유기용제(기타유기용제), 폐합성수지, 폐합성고무	3,950.0	3,950.0	0.0	0.0	0.0	0.0	0.0	0.0	0.0	0.0	0.0	052-257-0671	93.03.10	
낙동강청	9	(주)범우	강동관	울산 울주군 온산읍 온산로 219-3	폐유, 폐유기용제, 폐합성수지, 폐합성고무, 폐농약, PCB함유폐기물, 페페인트 및 페락카	5,000.0	0.0	5,000.0	0.0	0.0	0.0	0.0	0.0	0.0	0.0	0.0	052-238-1561	93.09.01	
낙동강청	10	(주)코엔텍	이민석	울산 남구 용잠로 328 (용잠동)	폐합성지, 폐합성고무, 폐유, 폐유기용제, 오니류, 폐유독물, 폐산, 페페인트, 페락카, 폐흡착제 및 폐흡수제	4,680.0	0.0	4,680.0	0.0	0.0	0.0	0.0	0.0	0.0	0.0	0.0	052-228-7344	99.01.12	
낙동강청	11	NC울산(주)	강경진	울산 남구 용잠로 339 (용잠동)	폐유, 폐유기용제, 폐합성수지, 폐합성고무, 페페인트 및 페락카, 폐농약, 오니, PCB함유 폐기물, 폐유독물.	3,950.0	2,000.0	0.0	1,950.0	0.0	0.0	0.0	0.0	0.0	0.0	0.0	052-256-0111	94.07.14	
낙동강청	12	(주)토탈	김홍휘	울산 남구 용연로 179번길 18 (용연동)	폐유, 폐유기용제(비할로겐족), 페페인트, 폐산, 페알카리	9,550.0	1,400.0	1,900.0	0.0	0.0	6,250.0	0.0	0.0	0.0	0.0	0.0	052-277-0207	94.09.16	
낙동강청	13	NC양산(주)	강경진	경남 양산시 산막공단북5길 29 (산막동)	폐유, 폐유기용제(기타폐유기용제), 폐합성수지, 폐합성고무	2,500.0	2,500.0	0.0	0.0	0.0	0.0	0.0	0.0	0.0	0.0	0.0	055-367-1515	93.08.03	
낙동강청	14	(주)창원에너텍	홍상만, 홍상철	경남 창원시 의창구 남면로113번길 27 (대원동)	폐유(고상)	3,000.0	3,000.0	0.0	0.0	0.0	0.0	0.0	0.0	0.0	0.0	0.0	055-273-0500	93.03.10	
낙동강청	15	(주)협진알씨	박석영	경남 양산시 산막공단남11길 65-9 (북정동)	폐산, 페알칼리	45.6	0.0	0.0	0.0	0.0	45.6	0.0	0.0	0.0	0.0	0.0	055-362-0011	13.11.14	
대구청	1	동양에코(주)	류용탁	경상북도 포항시 남구 대송면 철강로492번길 49	폐산,페알카리,폐유,폐유기용제,폐농약,폐합성고분자화합물,폐유독물 등	6,490.0	0.0	6,490.0	0.0	0.0	0.0	0.0	0.0	0.0	0.0	0.0	054-278-1112	93.03.06	
대구청	2	(주)국인산업	박무웅	경상북도 구미시 3공단3로 46-79 (시미동)	폐합성수지, 페페인트및락카,폐유기용제,폐유, 폐흡착제등	8,700.0	7,700.0	1,000.0	0.0	0.0	0.0	0.0	0.0	0.0	0.0	0.0	054-473-1116	94.03.07	
대구청	3	(주)이앤이	최석림	경상북도 구미시 4공단로 44 (구포동)	폐합성고분자화합물, 폐유, 폐유기용제(비할로겐족), (일반폐기물 포함)	2,500.0	2,500.0	0.0	0.0	0.0	0.0	0.0	0.0	0.0	0.0	0.0	054-475-4141	96.04.03	

관리청	연번	업소명	대표자	소재지	처리대상폐기물	폐기물처리시설 시설현황(kg/hr)										전화번호	허가종교부일	반납신고일											
						계	소각시설				화학적 처리시설		기계적 처리시설		생물학적 처리시설														
							일반소각	고온소각	열분해	고온용융	반응용집침전	고형화안정화	중발농축	파쇄 등 기타	사료퇴비소멸화				호기성										
대구청	4	환경코리아	김종택	대구광역시 서구 국제보상로7길 42-7 (이현동)	폐산, 폐알카리(감량, 정련폐액 제외)	5,525.0	0.0	0.0	0.0	0.0	5,525.0	0.0	0.0	0.0	0.0	0.0	0.0	0.0	0.0	0.0	0.0	053-568-3060	03.10.30						
대구청	5	(주)네비엔 영천사업소	박영동	경상북도 영천시 도남공단3길 25 (도남동)	폐유(고상), 그 밖의 폐유기용제, 폐흡착제, 폐흡수제	3,000.0	3,000.0	0.0	0.0	0.0	0.0	0.0	0.0	0.0	0.0	0.0	0.0	0.0	0.0	0.0	0.0	0.0	054-336-0280	08.10.31					
대구청	6	신성비철산업	김정태	대구광역시 동구 안심로65길 10 (각산동)	PCBs 2ppm 이상 함유된 폐변압기, 폐콘덴서	3,750.0	0.0	0.0	0.0	0.0	0.0	0.0	0.0	0.0	3,750.0	0.0	0.0	0.0	0.0	0.0	0.0	0.0	053-963-8877	09.05.21					
대구청	7	대기케이칼	최석림	경상북도 영천시 칠백로 808-3 (도남동)	폐산	1,650.0	0.0	0.0	0.0	0.0	1,650.0	0.0	0.0	0.0	0.0	0.0	0.0	0.0	0.0	0.0	0.0	0.0	054-333-0555	11.12.06					
대구청	8	에스에이치	김정태	대구광역시 달서구 장기로 374 (장기동)	폐산, 폐알카리	7,680.0	0.0	0.0	0.0	0.0	7,680.0	0.0	0.0	0.0	0.0	0.0	0.0	0.0	0.0	0.0	0.0	0.0	053-593-8118	12.03.07					
대구청	9	(주)지앤이	남정석	경북 경산시 진량읍 일연로 472-8	공정오니(식각공정 발생 오니)	700.0	0.0	0.0	0.0	0.0	700.0	0.0	0.0	0.0	0.0	0.0	0.0	0.0	0.0	0.0	0.0	0.0	053-853-3349	13.10.28					
대구청	10	(주)알씨텍	윤춘택	경북 칠곡군 약목면 복성리 366-2, 367, 368	폐산, 폐알카리	12,381.0	0.0	0.0	0.0	0.0	12,381.0	0.0	0.0	0.0	0.0	0.0	0.0	0.0	0.0	0.0	0.0	0.0	054-977-3090	15.10.29					
영산강청	1	승우산업개발(주)	유동근, 문승익	전남 광양시 금호동 863-1	폐석면, 소각재, 오니(유기성오니, 무기성오니), 분진, 광재, 폐주물사, 폐사, 폐내화물, 도자기조각, 폐촉매, 폐흡수제, 폐흡착제, 폐유(고상), 폐유독물	0.0																		90,000/일	061-797-1500	07.10.23			
영산강청	2	(주)와이엔텍	김태영	전남 여수시 여수산단로 1232 (월내동)	폐산(액상), 폐알카리(액상), 폐유(액상, 고상), 폐유기용제(할로겐족, 기타 폐유기용제), 폐합성고분자화합물(폐합성수지, 폐합성고무), 폐페인트 및 페락카, 폐농약, 폐유독물, 오니류(폐수처리오니, 공정오니), 폐흡착제 및 폐흡수제	5,200.0	3,000	2,200																		061-690-6900	92.09.21		
영산강청	3	케이씨환경서비스(주)	이재영	전남 여수시 월내동 1402	폐유(액상, 고상), 할로겐족유기용제, 기타폐유기용제, 폐유독물, 페페인트및페락카, 폐합성수지, 오니류, 폐촉매, 폐흡착제및폐흡수제, 폐농약	4,100.0	2,100	2,000																		061-685-4149	97.01.24		
영산강청	4	케이씨환경서비스(주) 화서공장	이재영	전라남도 여수시 화치동 1322	폐유(액상, 고상), 폐유기용제(액상, 고상, 할로겐족 제외), 폐합성수지(액상), 폐흡착제 및 폐흡수제(고상), 오니류(고상)	5,500.0	3,500								2,000											061-685-4148	15.04.28		
원주청	1	천지에너지(주) 동해공장	최호영	강원도 동해시 공단2로 16 (구호동 243-24)	지정폐기물: 폐유(액상, 고상), 비할로겐족 폐유기용제(액상, 고상) / 사업장일반폐기물: 폐합성고분자화합물류, 폐합성고무류, 폐합성피혁류, 폐섬유류, 폐목재류, 폐지류, 공정오니 및 폐수처리오니류	1500	1500	0	0	0	0	0	0	0	0	0	0	0	0	0	0	0	0	0	0	0	033-522-4900	03.1.30	
원주청	2	(주)그린필드 (구 대한민국 상이군경회)	김덕남	강원도 철원군 갈말읍 문혜리 372-1, 373	2ppm 이상 PCBs 함유폐기물(폐변압기)	2,750.0	0.0	0.0	0.0	0.0	2,750.0	0.0	0.0	0.0	0.0	0.0	0.0	0.0	0.0	0.0	0.0	0.0	0.0	0.0	0.0	033-452-4982	10.01.08	폐업 16.1.20	
새만금청	1	(주)엔아이티	김주한	전라북도 군산시 서해로 259 (소룡동)	폐유, 폐유기용제 등	1,200.0	1,200.0	0.0	0.0	0.0	0.0	0.0	0.0	0.0	0.0	0.0	0.0	0.0	0.0	0.0	0.0	0.0	0.0	0.0	0.0	063-468-4141	98.06.11		
새만금청	2	(유)에스엔피	박재규	전라북도 전주시 덕진구 팔복로 252-8 (여의동)	폐석면 등 고형화처리대상	9.8	0.0	0.0	0.0	0.0	0.0	0.0	0.0	0.0	0.0	0.0	0.0	0.0	0.0	0.0	0.0	0.0	0.0	0.0	0.0	063-213-8572	08.07.21		
새만금청	3	케이씨호남환경(주)	고재영	전라북도 전주시 덕진구 여의동 765-1	폐유, 기타폐유기용제, 폐합성고분자화합물	375.0	375.0	0.0	0.0	0.0	0.0	0.0	0.0	0.0	0.0	0.0	0.0	0.0	0.0	0.0	0.0	0.0	0.0	0.0	0.0	063-214-6672	05.04.13		
제주	1	유성화학(주)	김택	제주특별자치도 제주시 초천읍 와산서 2길 28	폐유, 폐오일틸터, 폐유고상	0.0	0.0	0.0	0.0	0.0	0.0	0.0	0.0	0.0	0.0	0.0	0.0	0.0	0.0	0.0	0.0	0.0	0.0	0.0	0.0	0.0	064-782-8936	94.11.22	
제주	2	대림자원	한금철	제주특별자치도 제주시 애월읍 향동로 505	폐윤활유	0.0	0.0	0.0	0.0	0.0	0.0	0.0	0.0	0.0	0.0	0.0	0.0	0.0	0.0	0.0	0.0	0.0	0.0	0.0	0.0	0.0	064-747-2487	02.7.18	

3. 지정폐기물의 중간처리업소 현황

3-나. 의료폐기물 중간처리업소 현황

관리청	연번	업소명	대표자	소재지	처리대상 폐기물	폐기물처리시설 시설현황(kg/hr)			전화번호	사용 개시일 (년.월.일)	폐쇄 신고일 (년.월.일)
						계	소각	멸균분쇄			
총합계(16개소)						25,760	25,760	0			
한강청	1	(주)엔비텍코리아	황동규	경기도 포천시 창수면 방골길 235	의료폐기물	1,000	1,000	0	031-535-0890	96.11.18	
한강청	2	(주)메디코	고성규	경기도 용인시 처인구 남사면 천덕산로428번길 22	의료폐기물	3,400	3,400	0	031-323-0360	99.03.17	
한강청	3	도시환경(주)	김귀조	경기도 연천군 전곡읍 양연로402번길 244	의료폐기물	1,830	1,830	0	031-832-7994	04.02.14	
금강청	1	(주)창광실업	김남운	충청남도 천안시 성거읍 천흥8길 19	의료폐기물	2,500	2,500	0	041-557-9211	00.11.25	
금강청	2	(주)삼우그린	한상인	충청북도 진천군 진천읍 금사로 7	의료폐기물	2,600	2,600	0	043-533-5764	01.01.31	
금강청	3	(주)디디에스	박은희	충청남도 논산시 벌곡면 벌곡로 113-43	의료폐기물	410	410	0	041-733-8830	01.02.07	
낙동강청	1	경서산업사	정삼정	경상남도 진주시 공단로 237 (상평동)	의료폐기물	250	250	0	055-752-2527	00.09.06	
낙동강청	2	엔씨메디(주)	박영호	부산광역시 기장군 정관면 양수길 55-52	의료폐기물	410	410	0	051-727-7401	05.04.12	
낙동강청	3	금풍에너지	정광미	울산광역시 울주군 삼동면 암리3길 22	의료폐기물	1,000	1,000	0	052-254-0515	01.3.26	
대구청	1	(주)에스엘디홀딩스	이병훈	경상북도 경산시 진량읍 대구대로 355-26	의료폐기물	1,850	1,850	0	053-851-8220	12.07.12	
대구청	2	(주)아름환경	배동용	경상북도 고령군 다산면 다산산단로 54-58	의료폐기물	2,300	2,300	0	054-956-7200	03.11.19	
대구청	3	대경클린(주)	이병훈	경상북도 고령군 성산면 개경포로 1874-14	의료폐기물	350	350	0	054-956-5100	04.05.07	16.03.22
대구청	4	우석환경산업(주)	김정미	경상북도 경산시 자인면 금박로 196	의료폐기물	410	410	0	053-853-6100	06.08.18	15.09.09
대구청	5	원-에코(주)	이상민	경상북도 경주시 안강읍 두류길 178-1	의료폐기물	4,000	4,000	0	054-763-0340	10.05.18	
영산강청	1	(주)이메디원	한정수	전남 장흥군 장평면 두봉리 347	의료폐기물	2,450	2,450		061-862-7677	02.05.31	
영산강청	2	(주)한재	대표이사	광주광역시 남구 산남로 690-14 (양과동 816-49)	의료폐기물	1,000	1,000		062-674-5767	15.02.16	

4. 지정폐기물의 재활용전문 처리업소 현황

관리청	연번	업소명	대표자	소재지	업종구분	재활용 대상 폐기물	처리방법	전화번호	신고일 (년.월.일)	반납 신고일 (년.월.일)
총합계(616개소)										
한강청	1	(사)장애인먼저실천운동본부	조효상	경기도 화성시 팔탄면 버들로 1251	중간재활용업	폐유(폐변압기) ※폴리클로리네이티드비페닐 함유 폐기물 제외, 폐전선(젤리케이블)	탈피,반응(추출),분리	031-793-2777	10.07.27	
한강청	2	(사)한국지체장애인협회	김광환	경기도 안성시 대덕면 무릉리 169	중간재활용업	폐변압기(PCB미함유 폐절연유)	건조	031-674-3056	05.12.28	
한강청	3	(사)한국지체장애인협회 김포사업소	김광환	경기도 김포시 월곶면 애기봉로 173	중간재활용업	폐유(폐변압기, 유입식 개폐기, 유입식 차단기, 유입식 변류기, 리클로저) ※폴리클로리네이티드비페닐 함유폐기물 제외	분리(오일제거),절단,건조	031-996-1690	07.12.20	
한강청	4	(주)교우산업	황광하	경기도 시흥시 옥구천서로131번길 21 시화공단 1라 502 (정왕동)	중간재활용업	폐유기용제(기타) 및 폐페인트	정제	031-499-0617	93.04.09	
한강청	5	(주)교우산업 평택공장	황광하	경기도 평택시 포승읍 평택항만길 342	중간재활용업	폐유기용제, 폐페인트, 폐유	여과,혼합,정제(증류)	031-682-2662	06.09.07	
한강청	6	(주)그린에너지	김승택	경기도 안산시 단원구 첨단로245번길 4 (성곡동, 시화공단6바506)	중간재활용업	액상 : 폐유(자동차용, 산업용, 선박용)	이온정제, 감압증류	031-494-0151	94.05.10	
한강청	7	(주)대명특수산업	김수복	경기도 화성시 장안면 3.1만세로 281번길 51(금외리 477-2)	중간재활용업	철제용기- 폐페인트, 폐유기용제, 폐유	압축,분리(선별),파쇄	031-351-6631	09.04.16	
한강청	8	(주)대양피앤티	정영일	경기도 김포시 하성면 애기봉로 774번길 39-17	중간재활용업	고상 : 폐페인트	정제(분리)	031-987-8587	01.01.10	
한강청	9	(주)대흥	정묘훈	경기도 안산시 단원구 산단로 163번길 79 (원시동)	중간재활용업	폐알카리(폐수산화나트륨)	반응(혼합)	031-495-9413	01.01.11	16.6.29
한강청	10	(주)덕성	이해성	인천광역시 남동구 남동서로 348 남동공단 9B-7L (남촌동)	중간재활용업	폐유기용제(DMF)	정제	032-812-2334 031-470-2053	93.08.07	
한강청	11	(주)드림코리아	허도영	경기도 화성시 남양읍 송정로264번길 39-13 경기도 화성시 마도면 송정로264번길 39-29	중간재활용업	폐용기 - 폐유기용제, 폐산, 폐알카리, 폐유독물 페드럼 - 폐페인트 및 페락카, 폐유, 폐유기용제, 폐유독물	분리(세척), 분리(탈유), 건조	031-355-9586	07.06.29	
한강청	12	(주)리크린폼	차동욱	경기도 김포시 통진읍 가현로4번길 36 (12동)	중간재활용업	철용기류(폐유, 폐유기용제) 수지용기류(폐유, 폐유기용제)	압축,분쇄,탈유,파쇄	031-988-5182	01.06.11	
한강청	13	(주)미광금속	윤정섭	인천광역시 서구 원전로59번길 25 (경서동)	중간재활용업	광재(동),분진(동), 공정오니(동:전기전자제품의 제조공정에서 발생하는 공정오니로 한정)	용융	032-568-8801	04.05.10	

관리청	연번	업소명	대표자	소재지	업종구분	재활용 대상 폐기물	처리방법	전화번호	신고일 (년.월.일)	반납 신고일 (년.월.일)
한강청	14	(주)바로젠테크	황덕중	경기도 연천군 연천읍 연군로 101	중간재활용업	폐유기용제(폐카본필터)	건조(증발),정제(응축,여과)	031-834-9980	04.06.11	
한강청	15	(주)보승퓨켄	김정곤	인천광역시 남동구 청능대로 448번길 149-37 남동공단 107B-4L (고잔동)	중간재활용업	폐산	정제반응	032-816-4411	95.01.06	
한강청	16	(주)비에스씨앤씨	이상범	인천광역시 서구 건지로86번길 15-1 (가좌동)	중간재활용업	폐산(동폐액)	반응	032- 576-0334	04.12.23	휴업 14.12.26
한강청	17	(주)삼우화학	용용근	인천광역시 서구 건지로97번길 26 (석남동)	중간재활용업	액상 : 폐산	반응시설	032-579-6688	92.05.28	
한강청	18	(주)삼창유화	송창화	경기도 안산시 단원구 첨단로 181번길 34 (성곡동, 시화공단 5바602)	중간재활용업	액상 : 폐유, 기타 폐유기용제, 폐산, 페알칼리 고상 : 폐유	이온정제	031-434-9621	08.03.03	
한강청	19	(주)삼화정유	신동욱	인천광역시 서구 건지로97번길 16 (석남동)	중합재활용업	폐유(액상), 폐유기용제	이온정제(약품정제) 정제	032-578-8490	93.07.15	
한강청	20	(주)상신금속	박재규, 임영술	경기도 안산시 단원구 번영1로 96 시화공단 4마 402-2 (성곡동)	중간재활용업	페밧데리,공정오니,광재,분진(납함 유)	용융	031-499-4011	94.02.25	
한강청	21	(주)상신산업	박기경	경기도 광주시 오포읍 세피내길 112-12	중간재활용업	공정오니,광재,분진[폐유독물이함유 된산화납],폐산(페밧데리)	절단,용융	031-798-9900 031-798-5151	92.07.01	
한강청	22	(주)상원이앤씨	이호인	서울특별시 강서구 공항대로10길 7 (공항동) 상원빌딩4층	중간재활용업	제강분진	분쇄.파쇄	02-2666-5100	95.02.21	
한강청	23	(주)서강화학	김종윤	경기도 양주시 남면 화합로430번 길 109	중간재활용업	폐산(페염산, 폐황산)	반응, 정제(여과)	031-858-6891	00.01.13	
한강청	24	(주)서경	김종규	인천광역시 서구 원창로89번길 48 (원창동)	중간재활용업	폐산(염화동폐액, 폐황산, 폐염산)	반응	032-574-3547	01.03.08	
한강청	25	(주)서원	조시영, 조경호	경기도 안산시 단원구 별망로459 번길 27 반월6B15 (목내동)	중간재활용업	광재,분진	분쇄,여과	031-365-8700	06.05.10	
한강청	26	(주)서원 화성공장	김홍근	경기도 화성시 마도면 마도공단로4 길 35 마도지방산업단지4-3	중간재활용업	광재,분진,공정오니	용융,분쇄,선별,건조,혼합	031-355-9591	06.10.13	
한강청	27	(주)씨앤에스케미칼	안일몽	경기도 시흥시 옥구천서로93번길 14 1마 410 (정왕동)	중간재활용업	액상 : 폐염산, 폐황산, 폐질산, 페인 산, 페불산, 페알카리(페가성소다)	반응	031-499-4527	95.07.08	
한강청	28	(주)알파메탈	조경래	경기도 시흥시 소망공원로 172 (정왕동, 시화공단 1라 310)	중간재활용업	광재(페멤납)	용융	031-433-1458	00.08.08	
한강청	29	(주)에강리메텍	전윤수	경기도 안산시 단원구 진흥로38번 길 14 (성곡동)	중간재활용업	광재,분진,폐촉매,폐수처리오니	건조.분쇄	031-499-5675	92.07.01	
한강청	30	(주)에스엠테크	김복수	경기도 평택시 청북면 어소길 293-9	중간재활용업	폐산,페알칼리(함유용기)	분쇄,분리(세척),건조, 탈수,압출	031-683-8038	07.08.30	

관리청	연번	업소명	대표자	소재지	업종구분	재활용 대상 폐기물	처리방법	전화번호	신고일 (년.월.일)	반납 신고일 (년.월.일)
한강청	31	(주)에이치에스캠텍	천수관	경기도 안산시 단원구 별당로 522 반월공단8B 4-2L (원시동)	중간재활용업	폐산(폐염산)	반응(용해), 흡수	031-491-8973	92.07.01	
한강청	32	(주)에코리사이클링	김태엽	인천광역시 서구 열우물로 281-1 (가좌동)	중간재활용업	고상 : 공정오니(메탈등, 수은등)	분쇄, 건조	070-4416-6254	11.11.17	
한강청	33	(주)연화인텍	유진호	경기도 화성시 비봉면 주석로 414 (자안리 725)	중간재활용업	액상 및 고상 : 폐유, 폐유기용제	절단, 정제(분리)	031-356-9946	12.03.05	
한강청	34	(주)우리산업	윤여철	경기도 포천시 신북면 호국로 2378번길 15	중간재활용업	폐유(폐냉동모타)	절단,반응,건조,압축	031-533-9980	10.07.09	
한강청	35	(주)전흥개발	장민수	인천광역시 서구 원당대로206번길 11-8 (오류동)	중간재활용업	폐유(폐유를 함유한 폐전선)	절단, 탈피, 반응, 추출	032-561-9737	13.02.01	
한강청	36	(주)제일엔텍	김화자	경기도 화성시 신남서길 95 (신남 동)	중간재활용업	폐유기용제(할로겐,기타)	반응정제	031-366-7457	00.01.18	
한강청	37	(주)조일케미칼	신동을	경기도 파주시 법원읍 술이홀로 934번길 38	중간재활용업	폐산(염화동 폐액)	반응	031-959-7171	05.11.15	
한강청	38	(주)중부에너지	김재일	경기도 평택시 서탄면 내천길 140	중간재활용업	[재생연료유 관련] 폐유, 폐페인트, 그밖의폐유기용제 [정제연료유 관련] 폐유	정제(증류,여과), 압축,파쇄	031-662-0195	97.02.12	
한강청	39	(주)중일	김차현	경기도 안산시 단원구 신원로 73 반월공단 608-4 (성곡동)	중간재활용업	액상 : 폐산(폐밧데리) 고상 : 공정오니(납 또는 그화합물:폐 납등),폐수처리오니(납 또는 그화합 물),공정오니(황산을 포함한 주석 또 는 그화합물)	분쇄,정제(여과),침전,반응,탈수,혼합,용융,주형 등	031-508-6966 031-492-6245	92.11.05	
한강청	40	(주)진흥전기	오문원	경기도 김포시 통진읍 월하로 586-28	중간재활용업	폐유(폐변압기) ※폴리클로리네이티 드비페닐 함유 폐기물 제외	분리(탈유), 절단, 건조	031-981-5108	12.10.23	
한강청	41	(주)케이온	박정규	경기도 화성시 장안면 장안로227 번길 119	중합재활용업	액상 : 폐염산, 폐황산	반응, 정제	070-4355-1693	11.10.14	
한강청	42	(주)케이씨코아	김종권	경기도 화성시 장안면 물골길 183-15 (3동)	중간재활용업	폐유(폐변압기) ※폴리클로리네이티 드비페닐 함유 폐기물 제외	분리,절단,건조	031-351-0138	10.02.03	14.11.21
한강청	43	(주)클린솔루션	장영철	경기도 평택시 청북면 현곡길 168-8	중간재활용업	그 밖의 폐유기용제	정제(분리),정제(여과)	031-666-1056	10.12.06	
한강청	44	(주)태원	최윤진	경기도 시흥시 소망공원로 172 (정왕동, 1마 212)	중간재활용업	폐산(액상)	반응.정제	031-499-1357	93.04.13	
한강청	45	(주)태원2공장	최윤진	경기도 시흥시 소망공원로 172 (정왕동, 시화공단 1다 302)	중간재활용업	액상 : 폐산	반응.정제	031- 497-8051	96.07.22	
한강청	46	(주)태정화학	안향은	경기도 이천시 설성면 설가로 480번길 40-20	중간재활용업	폐유, 폐유기용제, 폐페인트및페리카	정제	031-643-3300	97.02.06	

관리청	연번	업소명	대표자	소재지	업종구분	재활용 대상 폐기물	처리방법	전화번호	신고일 (년.월.일)	반납 신고일 (년.월.일)
한강청	47	(주)포스코엠텍	이경목	경기도 화성시 정남면 서봉로 757 다동,라동	중간재활용업	폐유(폐변압기)	분리,절단,건조	031-355-4958	05.09.08	15.3.23
한강청	48	(주)포엔테크	박석순	경기도 평택시 오성면 오성북로 118	중간재활용업	폐알카리, 폐질산, 폐염산	반응,농축,건조,탈수,정제(침전분리)	031-683-6873	03.05.28	
한강청	49	(주)피에스케미칼	이풍우	인천광역시 서구 건지로109번길 8-1 (석남동)	중간재활용업	폐산(폐염산, 폐황산)	반응	032-432-8640	10.11.10	
한강청	50	(주)한국라이신화공사	최영일, 최관섭	경기도 시흥시 정왕동 시화공단1마 218	중간재활용업	폐산(폐황산,염산,기타폐산)	반응	031-499-3697 031-432-1515	93.07.12	
한강청	51	(주)화성씨제이	최기형	경기도 안산시 단원구 별랑로269 번길 63 (성곡동, 반월공단 607- 20)	중간재활용업	액상 : 폐산,폐알카리 고상 : 폐수처리오니, 폐촉매, 폐흡착 제및폐흡수제	산처리,용융	031-495-5367	02.01.25	
한강청	52	거성케이엠(주)	강문실	인천광역시 서구 길무로177번길 22 (오류동)	중간재활용업	폐유(폐유를 함유한 폐전선)	탈피,절단, 반응(추출및원심분리),반응(추출), 반응액저장,폐유분리,폐유저장	032-568-3170	13.04.25	휴업 14.05.13
한강청	53	광진화학(주)	권근섭, 강경희	경기도 시흥시 옥구천서로185번길 46 시화공단 1다 306 (정왕동)	중간재활용업	폐산, 폐유독물, 폐알카리	반응시설	031-498-4555	94.06.11	
한강청	54	국가유공자매탈환경사업소	이철구	경기도 평택시 오성면 양교2길58 (양교리 195-1)	중간재활용업	고상 : 공정오니(폐필타) * 전기·전 자제품 또는 그 부분품·부속품을 제조 ·가공하는 공정 과정에서 발생하는 부 산물 및 잔재물에 한함	반응(전기분해), 반응(환원), 반응(응결), 세척, 용융	031-245-4625	14.06.16	
한강청	55	국제전기	이영열	경기도 평택시 청북면 고령리 206- 10, 206-12, 206-13, 207, 207-1	중간재활용업	폐유(폐변압기) * 폴리클로리네이티 드비페닐 함유 폐기물 제외	분리(탈유), 절단, 건조	031-358-8522	13.01.21	
한강청	56	그린테크	남연옥	경기도 김포시 양촌읍 유현삼사로 241번길 103-11	중간재활용업	폐유(폐오일필터), 폐유(폐철캔), 폐 유(폐수지용기류)	파쇄시설, 압축시설, 탈유기	031-981-1846	00.11.02	휴업 14.07.14
한강청	57	금화	지성윤	인천광역시 남동구 청능대로484번 길 30 (고잔동, M동)	중간재활용업	고상 : 공정오니(금은함유), 폐수처리 오니(금,은함유),분진,폐납	건조,분쇄, 용융	032-446-4112	03.02.03	
한강청	58	남동에너지(주)	배재현	인천광역시 남동구 영고개로556번 길 127 157b-9 (고잔동)	중간재활용업	폐유	이온정제	032-812-0871	99.05.20	
한강청	59	남양에너지	홍동유	경기도 시흥시 옥구천서로81번길 73 시화공단 1마 702, 703호 (정왕동)	중간재활용업	폐유	이온정제	031-433-7011	92.07.01	
한강청	60	넥스테크(주)	조성선	경기도 평택시 청북면 청북중앙로 459-33	중간재활용업	폐산, 폐알칼리	반응, 정제	031-683-2461	12.08.20	
한강청	61	대덕피에스디(주)	김혜경	경기도 파주시 월릉산로 61-36 (야동동)	중간재활용업	폐유(폐변압기) * 폴리클로리네이티 드비페닐 함유 폐기물 제외, 폐유(폐 유를 함유한 폐전선)	절단,탈피,반응(추출),세정액회수,분리,건조	031-947-1810	11.03.23	
한강청	62	대생산업(주)	이주옥	경기도 시흥시 동서로 983 (조남동)	중간재활용업	폐드럼(폐유,폐페인트,폐산,폐알카 리,폐농약,폐유기용제,폐합성수지가 함유된 폐드럼)	드럼재생(탈사,도장,건조)	031-405-5213	98.10.29	

관리청	연번	업소명	대표자	소재지	업종구분	재활용 대상 폐기물	처리방법	전화번호	신고일 (년.월.일)	반납 신고일 (년.월.일)
한강청	63	대성금속(주)	노윤구	인천광역시 서구 염곡로 87 (가좌동)	중간재활용업	광재, 분진, 공정오니(전기.전자제품잔재물)	고온소각, 반응, 용융	032-575-8547	12.07.20	
한강청	64	대양산업(주)	김영재, 김정태	경기도 안산시 상록구 선진2길 12 (사동)	중간재활용업	광재류,공정오니	용융	031-502-2297	00.06.15	
한강청	65	대영용기(주)	유병구	경기도 김포시 통진읍 가현로3번길 50	중간재활용업	폐유,폐유기용제,폐산,페페인트,페농약,폐유독물,페알칼리,페합성수지함유용기	드럼재생(정형기)	031-988-8848	96.12.01	
한강청	66	대원화성(주)	강동엽	경기도 오산시 경기대로 868-14 (외삼미동)	중간재활용업	폐유기용제	정제	031-372-3992	92.07.20	
한강청	67	대한민국고엽제전우회	강인호	경기도 김포시 통진읍 귀전로56번길211-19	중간재활용업	폐유(페변압기) ※폴리클로리네이티드비페닐 함유 폐기물 제외	분리, 건조	031-982-9171	09.05.20	
한강청	68	대한민국상이군경회 보훈사업소	류지철	경기도 평택시 청북면 고령길 75-40 명우목재공장 가동,나동	중간재활용업	폐유(페변압기) ※폴리클로리네이티드비페닐 함유폐기물 제외	분리(오일제거),건조	02-3775-1201	07.10.19	16.6.29
한강청	69	대한자원(주)	김희수	경기도 안산시 단원구 별망로 476 반월공단 7-11 (목내동)	중간재활용업	폐산(페밧데리)	절단.분쇄.정제	031-493-9300	98.07.23	15.7.28
한강청	70	덕산실업(주)	이범진	경기도 안성시 미양면 미양로 269-130	중간재활용업	액상 : 폐유기용제	정제	031-671-1241	01.04.28	
한강청	71	덕산약품공업(주)	홍석관	경기도 안산시 단원구 신원로 133번길 53 (성곡동)	중간재활용업	폐유기용제(기타, 할로겐)	정제(증류)	031-495-4055	92.07.09	
한강청	72	덕산약품공업(주) 제2공장	고영채	경기도 안산시 단원구 신원로133번길 56	중간재활용업	기타 폐유기용제	정제(증류)	031-495-4055	06.02.10	
한강청	73	덕은인터라인정유(주)	이종수	경기도 화성시 마도면 쌍송리 산 48,268-3,268-4	중간재활용업	폐유	증류정제	031-357-5151	97.07.12	
한강청	74	동광산업	문고권	경기도 화성시 장안면 수촌길 151	중간재활용업	폐유(수지용기류, 철용기류, 합성수지류), 폐유기용제(수지용기류)	파쇄, 압축, 용융, 탈유.	031-351-5234	02.08.31	
한강청	75	동광상사	안성규	경기도 시흥시 군자천로81번길 98 시화공단 2마 104 (정왕동)	중간재활용업	폐유(페변압기)	절단,분쇄	031-431-4443	94.07.30	15.8.31
한강청	76	동성금속	이종철	경기도 시흥시 은행로12번길 14 (은행동) (2층)	중간재활용업	액상 및 고상 : 페페인트및페락카	건조,반응(산처리),정제(여과),침전,용융	031-317-5333	04.05.06	
한강청	77	동신케미칼	박기원	경기도 용인시 처인구 백암면 삼백로430번길 22-34	중간재활용업	폐유기용제, 폐산, 페알카리 함유 페PVC용기 및 페드럼	분리(세척), 건조	031-321-3351	11.07.14	휴업 14.12.26
한강청	78	동우아이비씨코리아(주)용인지점	박기원	경기도 용인시 처인구 백암면 삼백로430번길 22-34	중합재활용업	액상 : 폐유(산업용, 차량용, 선박용), 폐유기용제(기타)	정제	031-336-3361	98.07.03	휴업 14.12.26

관리청	연번	업소명	대표자	소재지	업종구분	재활용 대상 폐기물	처리방법	전화번호	신고일 (년.월.일)	반납 신고일 (년.월.일)
한강청	79	동우화인켄(주) 평택공장	김상윤, 하시모토 키요야스	경기도 평택시 포승읍 포승공단로 117번길 35	중간재활용업	기타 유기용제(PGMEA : 프로필렌글 리콜모노메틸에테르아세트산)	증류 정제	031-659-4520	05.09.05	
한강청	80	동원엔지니어링(주)충전기사업부	박진희	경기도 화성시 서신면 공평항로 1671-15	중합재활용업	폐유(폐변압기) ※폴리클로리네이티 드비페닐 함유 폐기물 제외	분리(탈유), 절단, 건조	031-433-5921	11.03.08	
한강청	81	동진금속상사	이성란	경기도 화성시 양감면 초록로 66번길 30-3	중간재활용업	폐유(폐절연유를 함유한 폐변압기)	절단, 건조	031-353-8838	04.07.01	
한강청	82	동진케미칼(주)	이정주	경기도 김포시 양촌읍 봉수대로 1754-20	중간재활용업	폐유기용제	정제	031-987-8654	02.02.05	
한강청	83	두리텍	최미자	경기도 양주시 청담로275번길 45 (고암동)	중합재활용업	폐산(폐유독물 포함) 및 폐유기용제, 페알카리(폐유독물 포함)가 함유된 페 드럼[PE, PP용기, 철드럼]	분쇄성형절단	031-863-2161	98.08.24	
한강청	84	디엠시(주)	김승호	인천광역시 서구 두루물로 4 (오류 동)	중간재활용업	폐산(염화동폐산)	반응, 침전, 탈수, 냉각	032-569-6360	11.10.28	
한강청	85	리텍산업	정락성	경기도 안산시 단원구 별망로269 번길 56 반월공단 607B 12L (성곡 동)	중간재활용업	액상 : 폐유기용제, 폐합성고분자화 합물(폴리우레탄)	반응	031-491-9318	02.01.16	
한강청	86	미래금속	조준식	인천광역시 서구 두루물로 30 (오류동)	중간재활용업	분진, 광재, 공정오니	정제(도가니로, 용해로)	032-563-1679	02.10.22	15.2.2
한강청	87	부여국제전기(주)	이종윤	경기도 화성시 장안면 포승장안로 1207	중간재활용업	폐유[폐변압기, 폐유를 함유한 폐전 선 및 폐케이블] ※ 폴리클로리네이티드비페닐 함유 폐기물(PCBs 2ppm 이상) 제외	절단, 건조	031-358-3192	02.11.21	
한강청	88	비전테크	노상균	인천광역시 남동구 청능대로534번 길 60-1 (고잔동, 6동)	중간재활용업	폐흡착제, 폐촉매, 공정오니	분쇄, 용융, 정제	032-442-0212	06.08.08	
한강청	89	비투금속(주)	이규진	경기도 평택시 청북면 백봉길 151	중간재활용업	공정오니, 폐수처리오니	건조	031-686-6151	10.10.28	
한강청	90	사회복지법인 경신재단	김정현	경기도 파주시 광탄면 명봉산로 352번길 81(용미리 580-1)	중간재활용업	폐유(폐변압기) ※폴리클로리네이티 드비페닐 함유 폐기물 제외	분리, 건조	031-952-5658	10.02.02	
한강청	91	삼미씨엠테크놀로지(주)	이기호	경기도 안성시 서운면 제3공단1길 68-38(신능리 220-1)	중간재활용업	폐흡착제, 폐흡수제, 폐유기용제(고 상), 폐수처리오니, 공정오니, 광재, 이 온교환수지, 폐도가니, 분진	고온소각, 소성로, 도가니로, 산처리시설, 알카리처 리시설, 건조, 분쇄	031-682-9362 031-671-5511	99.11.10	
한강청	92	삼성용기(주)	황금인	경기도 화성시 마도면 화성로785 번길 91-16	중간재활용업	폐유, 폐유기용제, 폐페인트, 폐농약, 폐 산, 페알카리 등이 함유된 페드럼 및 폐 PVC통	세척, 도장, 탈사등	031-356-9896	00.01.18	
한강청	93	삼성정유(주)	최훈	경기도 양주시 남면 현석로785번 길 276-49	중합재활용업	액상 : 폐유	고온열분해정제, 이온정제	031-863-0884	93.01.12	14.12.18
한강청	94	삼성금속	신동만	인천광역시 서구 건지로97번길 46 (석남동)	중간재활용업	액상 : 폐산, 페알카리 고상 : 폐흡착제, 폐수처리오니, 폐촉 매, 폐페인트	반응, 용융, 정제, 건조	032-572-4196	01.04.04	

관리청	연번	업소명	대표자	소재지	업종구분	재활용 대상 폐기물	처리방법	전화번호	신고일 (년.월.일)	반납 신고일 (년.월.일)
한강청	95	삼지금속공업(주)	서건수	경기도 안산시 단원구 별당로 7 시화공단 4마815 (성곡동)	중간재활용업	액상 : 폐산(페밧데리), 분진(납화합물), 광재(납화합물, 폐땀납), 공정오니(납화합물, 주석재, 전자동설, 귀금속, 비철부속및드로스) 고상 : 폐산(페밧데리), 분진(납화합물), 광재(납화합물, 폐땀납), 공정오니(납화합물, 주석재, 전자동설, 귀금속, 비철부속및드로스)	용융.절단.분쇄.주조	031-319-8230 031-391-8811	01.02.08	
한강청	96	삼진프라스틱	이순덕	경기도 시흥시 옥구천서로81번길 5 시화공단 1마504 (정왕동)	중합재활용업	폐유기용제용기, 폐산 용기, 폐알칼리용기, 폐유독물 용기	분쇄(세척)	031-498-0146	98.12.23	
한강청	97	상원기공	김남석	경기도 여주시 점동면 성주로 498	중간재활용업	폐유, 폐유기용제가 묻은 용기	압축, 분쇄	031-884-2890	01.01.22	
한강청	98	서안켄텍(주)	이상갑	경기도 양주시 남면 현석로 833	중간재활용업	폐산(cu함유 폐염화동), 폐알카리(cu함유), 분진(폐아연함유)	반응, 정제, 건조, 분리, 용융	031-868-7077	95.05.11	
한강청	99	서울리싸이클링(주)	한정순	경기도 고양시 일산동구 은마길63 번길 25-33 (성석동)	중간재활용업	폐유 또는 폐유기용제가 함유된 폐합성수지, 폐유함유철캔	압축, 분쇄, 원심분리기(탈유기)	02-3143-6580	00.01.13	
한강청	100	성림산업(주)	김희중	경기도 화성시 우정읍 매바위로 237번길 45	중간재활용업	액상 : 폐유, 페페인트 및 페라카, 폐유기용제(할로겐족 및 기타 폐유기용제)	연료화시설, 정제시설, 정제연료유시설	031-358-0882	01.03.06	
한강청	101	성림산업(주)	김희중	경기도 화성시 우정읍 매바위로 237번길 45	중간재활용업	폐유기용제(페아소프로필알콜)	증류	031-373-5771	13.05.14	
한강청	102	성림유화(주)	최충근	경기도 안산시 단원구 침당로 215 시화공단 5마506 (성곡동)	중간재활용업	액상 : 폐유(자동차용, 선박용, 산업용), 폐유기용제, 기타오니류 고상 : 폐유, 기타페페인트	연료화시설 (혼합)	031-499-3814 031-499-3813	01.08.28	
한강청	103	성림유화(주)화성지점	김영중	경기도 화성시 우정읍 매바위로 237번길 45	중간재활용업	폐유(폐변압기) ※폴리클로리네이티드비페닐 함유 폐기물 제외	분리(탈유), 건조	031-351-8967	11.01.27	휴업 14.03.25
한강청	104	성신금속상사	기운서	경기도 의왕시 고천동 439-32,98	중간재활용업	폐수처리오니, 폐흡착제, 페페인트, 그	반응, 여과, 용융, 소각	031-455-9066	06.10.24	
한강청	105	성원산업(주)	최형목	경기도 안산시 단원구 해봉로 254 (성곡동)	중간재활용업	폐산(황산, 염산)	반응, 정제	031-494-6544	96.02.06	
한강청	106	성일유화	이옥순	경기도 화성시 양감면 포당길 12-3	중간재활용업	액상 : 폐유기용제(할로겐족), 기타유기용제	정제반응	031-375-8236	95.11.05	
한강청	107	성일하이텍(주)	홍승표	인천광역시 서구 보도진로41번길 14 (가좌동)	중간재활용업	폐유기용제, 페페인트, 폐유독물, 오니(공정오니)	반응용해소각	032-584-0162	00.06.15	
한강청	108	세방정유(주)	임채남	경기도 김포시 대곶면 산자외로 104번길 166	중간재활용업	액상 : 폐유(선박유, 산업유, 윤활유)	이온정제 감압증류	031-989-5100	98.04.17	
한강청	109	세종화학(주)	육근세	경기도 평택시 동석로 455-65 (철괴동)	중간재활용업	페인산	반응, 여과	031-611-6366	06.09.28	

관리청	연번	업소명	대표자	소재지	업종구분	재활용 대상 폐기물	처리방법	전화번호	신고일 (년.월.일)	반납 신고일 (년.월.일)
한강청	110	수현산업	박정수	경기도 김포시 하성면 월하로860 번길 166	중간재활용업	폐유(폐변압기)	절단	031-981-5108	05.11.28	
한강청	111	신남중합상사	고동환	인천광역시 서구 건지로153번길 46-19 (석남동)	중간재활용업	고상 : 폐흡착제(은함유), 폐페인트 (은함유),	고온소각, 용융, 증발농축, 탈수	032-571-4221	02.06.15	
한강청	112	신대한정유산업(주)	안준복, 이충수	경기도 화성시 정남면 가장로 334-10	중합재활용업	액상 : 폐유, 폐유기용제(기타, 할로 겐족), 폐페인트	약품정제	031-352-3832	93.01.12	
한강청	113	신명화학	박상권	인천광역시 남동구 승기천로 24 (고잔동)	중간재활용업	고상 : 공정오니(폐귀금속슬러리)	반응, 정제	032-815-0968	02.05.15	
한강청	114	신영산업사	김종선	인천광역시 남동구 능허대로 653 139B-6L (고잔동)	중간재활용업	폐유기용제(할로겐, 기타), 폐유(기계 유, 윤활유, 기타)	정제	032-812-6061	94.02.19	
한강청	115	신오케미칼(주)	허세행	인천광역시 서구 거북로 6 (석남동)	중간재활용업	폐산(염화동폐액)	반응, 정제(여과)	032-584-3901	03.12.29	
한강청	116	신호정유(주)	강윤수, 안기홍	경기도 오산시 황새로149번길 56 (누읍동)	중간재활용업	폐유	감압증류, 재생연료유	031-375-5173	95.11.25	
한강청	117	에닉스	고병산	인천광역시 서구 백범로934번길 28 (가좌동)	중간재활용업	폐페인트, 공정오니, 폐촉매, 폐흡착 제 및 흡수제	고온소각, 건조, 분쇄, 정제(분리, 여과, 추출용 해), 용융	032-574-0025	04.08.30	
한강청	118	에스지개발(주)	윤석환	인천광역시 남동구 논현고잔로 56	중간재활용업	고상 : 무기성오니(폐수처리오니, 공 정오니), 분진		032-421-0497	12.06.25	
한강청	119	엔씨그린테크놀러지㈜	이애영	경기도 안산시 단원구 산단로67번 길 45 (원시동)	중간재활용업	폐배터리, 공정오니(납, 도로스, 폐땀 납등), 분진(납), 광재(납)	용융, 정제	031-493-7551	97.02.18	
한강청	120	영익테크놀러지(주)	윤성준	경기도 시흥시 공단1대로196번길 72 시화공단 2라204 (정왕동)	중간재활용업	액상 : 폐알카리	혼합, 반응, 건조, 여과	031-499-2311	93.01.12	
한강청	121	에름사(주)	김남태	경기도 부천시 오정구 오정로134 번길 5 (내동)	중간재활용업	폐유(기름걸레)	정제	032-684-3743	92.09.04	
한강청	122	온누리산업(주)	정용환	경기도 오산시 동부대로 361 (원 동)	중간재활용업	폐유기용제(IPA, AC, TCE)	정제	031-374-2635	92.07.29	휴업 14.10.31
한강청	123	우석리싸이클링	조후동	경기도 화성시 무하로36번길 29 (무송동)	중간재활용업	고상 : 소각재(비산재), 분진	분쇄, 선별	031-355-0997	02.11.06	
한강청	124	우신화학(주)	정해문	경기도 화성시 정남면 서봉로 755번길 39	중간재활용업	폐산(폐황산)	반응정제	031-354-5300	99.04.12	
한강청	125	우정금속	경성호, 김영덕	경기도 김포시 양촌읍 학운공단로 32	중간재활용업	광재(납함유)	용융		00.08.15	
한강청	126	우진금속	진학모	경기도 안산시 단원구 별망로 569- 9 반월공단10B-43L (원시동)	중간재활용업	공정오니(납), 광재	용융시설	031-493-8146	01.09.20	

관리청	연번	업소명	대표자	소재지	업종구분	재활용 대상 폐기물	처리방법	전화번호	신고일 (년.월.일)	반납 신고일 (년.월.일)
한강청	127	이레화학(주)	조남채	인천광역시 서구 백범로910번길 49-6 (가좌동)	중간재활용업	폐유기용제(할로겐,기타), 폐유	증류	032-584-8091	92.07.01	
한강청	128	이알에스켄	이기영	인천광역시 서구 검단천로 155 (오류동)	종합재활용업	할로겐족 폐유기용제, 기타 폐유기용제, 페페인트 및 페락카, 폐유	정제	032-573-9200	91.07.21	
한강청	129	인바이오텍(주)화성지점	윤영중	경기도 화성시 팔탄면 밤뒤길42번길 69-3	중간재활용업	페알칼리(가성소다)	정제(여과)	031-354-1990	13.10.01	
한강청	130	인영리싸이클링(주)	황문욱	경기도 화성시 장안면 수촌리 방축말길35번길 60동13호 745-10 (수촌리 745-10)	중간재활용업	폐유(페오일휠터)	압축	031-354-3767	99.03.11	
한강청	131	인천화학(주)	이학균	인천광역시 서구 건지로 98-21 (가좌동)	중간재활용업	폐산(페염화동)	반응,용해, 건조, 여과	032-578-4711 032-571-0282	92.03.23	
한강청	132	일성화학(주)	정윤환	인천광역시 남동구 남동서로316번길 20 (남촌동)	중간재활용업	폐산(염화철,염화구리)	반응	031-812-3001	92.07.01	
한강청	133	일신무역	문창수	경기도 화성시 양감면 개월안길 110-21(대양리 553-9)	중간재활용업	폐유(페변압기) ※폴리클로리네이티드비페닐 함유 폐기물 제외	분리,절단,건조	031-353-7126	10.10.29	
한강청	134	정주케미칼	이해정	경기도 포천시 가산면 정금로392번길 33-28	중간재활용업	폐산(폐산이 함유된 수지용기)	분리, 분쇄	031-542-4813	05.04.26	
한강청	135	제이드리사이클링	차동욱	경기도 김포시 통진읍 가현로4번길 36	중간재활용업	폐유(페오일필타)	파쇄, 압축	031-997-3590	07.10.04	
한강청	136	제일산업	박종국	경기도 시흥시 옥구천동로44번길 46 시화공단 2바 210 (정왕동)	중간재활용업	폐유기용제(할로겐,기타),페페인트및페락카	정제	031-319-2119	01.10.15	
한강청	137	(주)대림항역	권혁문	경기도 화성시 송산면 송산포도로 434 A동	중간재활용업	페페인트(페분체도료)	정제(여과),용융,압축	031-366-8720	13.09.17	
한강청	138	(주)수도권서부자원순환센터	김영선	경기도 화성시 우정읍 매바위로 237번길 86-1	중간재활용업	폐유(폐유를 함유한 폐냉동모터)	절단, 건조	031-354-2861	13.03.29	
한강청	139	(주)안호페인트	안진욱	경기도 화성시 팔탄면 현대기아로 25-27(노하리 621-25)	중간재활용업	고상 : 페페인트(페분체도료)	혼합,정제(여과),용융,압착,파쇄	031-353-1788	14.11.13	
한강청	140	(주)에코리사이클링	김태엽	경기도 평택시 청북면 토진2길 16 (토진리 135-3)	중간재활용업	고상 :페페인트, 폐흡착제,공정오니, 페변압기(PCBs 2ppm 미만)	소각(고온열분해), 용융절단, 분리, 건조	031-684-9298	04.03.24	15.10.7
한강청	141	(주)에스알미소로	홍명숙	경기도 화성시 장안면 장안공단로 215-14	중간재활용업	폐유(폐유를 함유한 폐전선), 폐유(페변압기) ※ 폴리클로리네이티드비페닐 함유 폐기물 제외	탈피,파쇄,반응(추출및원심분리)	031-351-9778	13.04.08	
한강청	142	(주)오앤알	정재은, 김동철	경기도 평택시 오성면 오성산단1로 112-104	중간재활용업	폐유기용제(할로겐족, 그 밖의 폐유기용제)	정제시설	031-374-2656	13.08.05	
한강청	143	(주)원창에너지	이창수	경기도 동두천시 삼육사로659번길 42-14 (상패동)	중간재활용업	폐유(페변압기) ※폴리클로리네이티드비페닐 함유 폐기물 제외	탈유, 절단, 건조	031-866-2001	13.11.22	

관리청	연번	업소명	대표자	소재지	업종구분	재활용 대상 폐기물	처리방법	전화번호	신고일 (년.월.일)	반납 신고일 (년.월.일)
한강청	144	(주)에이엔터내셔널 인천지점	김유연, 김경하	인천광역시 남동구 남동서로 23번 길 119(고잔동 132B-9L)	중간재활용업	폐산(폐밧데리), 폐유(폐변압기)	절단.파쇄,분리,건조	032-822-8356	92.04.10	14.11.04
한강청	145	(주)지오텍	최장현	인천광역시 서구 염곡로 96 (가좌동)	중간재활용업	샌드블라스트폐사, 유약을바른도자기 조각, 광재(귀금속함유), 분진(귀금속 함유), 폐흡착제(유기용제, 폐필터), 폐흡수제(귀금속함유), 공정오니, 폐 수처리오니	반응(산화용해), 정제(여과)	032-575-2302	00.09.14	
한강청	146	(주)창대이앤씨	문성준	경기도 김포시 월곶면 비석동로 50 번길 106-3(갈산리 140-21)	중간재활용업	고상 : 폐유(폐유를 함유한 폐변압기)	분리(탈유), 절단, 건조	031-981-6141	14.11.28	
한강청	147	(주)화인에코	신증민	경기도 평택시 청북면 고령리 206-14, -19, 207-4	중간재활용업	폐유, 그밖의 폐유기용제, 폐페인트, 페아이스프로필알콜	저장, 정제(여과), 혼합	031-684-6667	13.02.18	
한강청	148	중부산업	김용권	경기도 화성시 팔탄면 현대기아로 556번길 130	중간재활용업	폐유, 폐유기용제, 폐합성수지, 폐유 독물, 폐알칼리, 폐산, 폐농약 등의 함 유용기	분리(탈지, 탈사), 압축, 파쇄	031-356-8551	06.11.29	
한강청	149	지앤지산업	전운영	인천광역시 서구 두루물로96번길 7 (오류동)	중간재활용업	폐페인트(분체도료)	분쇄, 혼합	070-4415-2547	11.12.14	
한강청	150	지티산업	이재욱	경기도 용인시 처인구 원삼면 원양로602번길 44	중간재활용업	폐유(폐변압기) ※폴리클로리네이티 드비페닐 함유 폐기물 제외	분리, 절단	031-322-5531	11.09.30	
한강청	151	창우(주)	권근춘	경기도 시흥시 공단1대로28번길 57 시화공단 1라 213 (정왕동)	중간재활용업	폐산,페알카리	반응	031-497-6200	92.07.01	
한강청	152	천지에너지(주)	이종훈	경기도 시흥시 옥구천서로81번길 13 시화공단 1마 503 (정왕동)	중간재활용업	폐유(산업용,자동차용,산업용), 폐유 기용제(할로겐,기타)	폐유-이온정제(정제, 혼합) 폐유기용제-정제, 응축	031-498-3251	96.05.03	
한강청	153	청우산업	반중현	인천광역시 남동구 은봉로 69 (논현동, 남동공단 21B-9L)	중간재활용업	폐유기용제	정제	032-818-5592	93.04.23	
한강청	154	케이지이티에스(주)	김철수	경기도 시흥시 소망공원로 5 (정왕동)	중합재활용업	액상 : 폐산,페알카리	반응.정제.건조	031-499-2525	92.07.01	
한강청	155	클린코리아(주)	오근호	경기도 평택시 진위면 서탄로 43-6	중합재활용업	폐유(폐광물유, 폐동식물유), 폐유기용제(그 밖의 폐유기용제)	이온정제, 정제, 압축	031- 668-0211	93.01.12	
한강청	156	태금정(주)	이윤희	경기도 화성시 정남면 보통내길 17번길 46, 세자로 351-16	중간재활용업	공정오니, 폐페인트	분리, 용융	031-354-9613	01.03.10	
한강청	157	태원통상	김연숙	경기도 양주시 광적면 현석로 720번길 175	중간재활용업	폐산(폐산을 함유한 폐합성수지 용 기), 폐페인트(폐페인트를 함유한 폐 합성수지 용기), 폐유기용제(폐유기 용제를 함유한 폐합성수지 용기)	파쇄, 분리, 절단	031-855-2205	04.11.05	
한강청	158	평창산업(주)	오병호	경기도 김포시 하성면 애기봉로 774번길 42	중간재활용업	광재, 분진, 폐페인트(페프라이머), 공 정오니	분쇄, 건조	031-989-7025	01.11.07	
한강청	159	폐기물자원재활용협동조합	김재일	경기도 평택시 서탄면 내천길 136	중간재활용업	폐오일필타	압축, 파쇄	031-667-0302	08.12.10	
한강청	160	풍전비철(주)	송동훈	인천광역시 서구 사림로 48 (경서 동)	중간재활용업	광재(폐황동, 페아연, 폐납), 분진(페아 연함유)	분쇄배합.용융.건조	032-561-9111	93.02.23	

관리청	연번	업소명	대표자	소재지	업종구분	재활용 대상 폐기물	처리방법	전화번호	신고일 (년.월.일)	반납 신고일 (년.월.일)
한강청	161	한강그린	이상옥	경기도 부천시 원미구 조마루로 413-1, 1층(원미동 37-5)	중간재활용업	폐유(폐변압기) ※ 폴리클로리네이티드비페닐 함유 폐기물 제외	절단, 탈유, 건조	032-612-9491	12.07.04	
한강청	162	한겨레자원	김영락	경기도 김포시 대곶면 소래로41번길 31-2	중간재활용업	폐유(폐변압기) ※ 폴리클로리네이티드비페닐 함유 폐기물 제외	분리,절단,건조	031-981-7234	09.12.24	
한강청	163	한국에너지기계	이장용	인천광역시 서구 중봉대로 208-3 (가좌동)	중간재활용업	폐유(기계유, 작동유)	정제,여과	032-552-2152	02.06.07	
한강청	164	한국자원트레이드	김선희	경기도 화성시 팔탄면 온천로 73	중합재활용업	폐페인트(분체도료)	정제(분리)	031-353-9909	04.11.09	
한강청	165	한국초고압	최창식	경기도 동두천시 봉동로 182 (하봉암동)	중간재활용업	폐유(폐변압기) ※ 폴리클로리네이티드비페닐 함유 폐기물 제외	분리, 건조	031-868-5002	08.11.28	
한강청	166	한수자원(주)	양재열	경기도 화성시 향남읍 서봉로 684-9	중간재활용업	폐페인트(분체도료)	정제, 용융, 건조,파쇄	031-8059-1775	11.05.18	
한강청	167	한승메탈	김기동	경기도 평택시 청북면 청북중앙로 578-7	중간재활용업	공정오니(전기전자제품 잔재물)	분쇄, 용융	031-683-2030	13.04.23	
한강청	168	한원정밀화학(주)	최종명	경기도 용인시 처인구 백옥대로 1298 (유방동)	중합재활용업	폐유기용제(폐DMF, 폐DMAC)	증류정제	031-335-1011	92.07.01	
한강청	169	한일정유(주)	장인옥	경기도 시흥시 옥곡천서로81번길 34 1마317 (정왕동)	중간재활용업	폐유(자동차용, 산업용, 선박용)	이온정제	031-497-2207	96.04.10	
한강청	170	해성리싸이클링	김중호	경기도 화성시 봉담읍 덕우공단1길 49	중간재활용업	고상 : 폐오일필터	압축, 정제(분리)	031-227-3515	03.06.23	
한강청	171	현대드럼산업(주)	박신재	경기도 안산시 단원구 변영1로 56 (성곡동, 시화공단 4바 610-1)	중간재활용업	폐유, 폐유기용제(할로겐, 기타), 폐페인트를 함유한 페드럼(페캔, 페말통), 폐산, 폐알카리, 폐유독물을 함유한 페드럼(페캔, 페말통)	탈지탈사도장	031-431-0266	98.02.25	
한강청	172	현수환경	이향숙	인천광역시 서구 정서진3로 17 (검단일반산업단지 2-9블럭)	중간재활용업	폐유(폐유를 함유한 폐전선)	탈피, 절단, 압축, 파쇄, 선별, 분쇄	032-564-9216	13.06.20	
한강청	173	협동산업(주)	김옥진	경기도 시흥시 경기과기대로 249 시화공단 3나 204 (정왕동)	중간재활용업	200ℓ, 100ℓ, 20ℓ, 20ℓ이하 용기 : 폐유, 폐유기용제, 폐유독물, 폐페인트, 폐산, 폐농약, 폐알카리 함유 용기	탈사,건조,탈지,도장(습식)	031-498-8301	92.12.09	
한강청	174	화인(주)	전창대	경기도 화성시 양감면 정문송산로 206-14	중간재활용업	폐유(폐유를 함유한 폐전선)	절단,탈피,반응(추출), 분리,분쇄,선별,압출성형	031-359-9360	12.07.26	
한강청	175	희성금속(주)	권영재	인천광역시 서구 건지로 98-13 (가좌동)	중간재활용업	폐페인트, 폐흡착제, 폐흡수제	고온소각, 반응(용해,침전)	032-576-1153	04.09.02	
금강청	1	(주)상원이앤씨(지점)	이호인	충청남도 당진시 송악읍 북부산업로 1426 외 1곳 (서울 강서구 공항대로10길 7, 4층 (공항동, 상원빌딩))	중합재활용업	분진	분쇄	02-2666-5100	96.05.08	

관리청	연번	업소명	대표자	소재지	업종구분	재활용 대상 폐기물	처리방법	전화번호	신고일 (년.월.일)	반납 신고일 (년.월.일)
금강청	2	(주)인코케미칼	김영민	충청북도 청주시 흥덕구 강내면 황탄리길 130	종합재활용업	폐유기용제, 폐유, 폐페인트 및 페락카, 폐유독물, 페드럼	정제 및 세척	043-231-3636	97.01.21	
금강청	3	보림산업	육근세	대전광역시 대덕구 방두말3길 18 (평촌동)	종합재활용업	폐산, 폐알칼리	반응	042-933-8900	97.02.04	
금강청	4	신성켄오일(주)	이광수	충청북도 진천군 진천읍 송두4길 72-12	종합재활용업	폐유기용제, 폐유	정제	043-533-7833	97.02.05	
금강청	5	한양산업개발(주)	신민철	충청남도 천안시 북면 양곡1길 71	종합재활용업	폐유기용제, 폐유	정제	041-553-3799	97.02.06	
금강청	6	(주)세송유화텍	윤천기	충청북도 진천군 덕산면 한삼로 273	종합재활용업	폐유기용제, 폐유	정제	043-536-1500	96.12.23	
금강청	7	(주)다올테크	차정철	충청북도 청주시 흥덕구 옥산면 오산가좌로 327	종합재활용업	폐유기용제, 폐유, 폐페인트 및 페락카	정제	043-260-9199 043-260-9197	97.01.21	휴업 (~2016.4.24)
금강청	8	대전공업사	김경훈	대전광역시 대덕구 아리랑로114번길 32 (읍내동)	중간재활용업	폐밧데리	절단	042-634-3391	97.01.21	
금강청	9	(주)삼도화성	송재관	충청남도 천안시 서북구 백석공단 1로 97-14 (백석동)	종합재활용업	폐산	반응	041-552-9876	97.02.04	
금강청	10	(주)이한산업	오세형	충청남도 천안시 동남구 성남로 417	종합재활용업	페드럼	세척, 도장	041-553-2544	97.02.05	
금강청	11	(주)유니온정유	신수진	대전광역시 대덕구 무지너1길 32 (평촌동)	중간재활용업	폐유기용제, 폐유	정제	042-933-0025	97.02.06	
금강청	12	코스람산업(주)	양병진	충청남도 당진시 순성명 틀모시로 216	종합재활용업	폐유기용제, 폐유	정제	041-352-0780	97.02.07	
금강청	13	(주)범창	김근순	충청북도 진천군 이월면 수평1길 126	종합재활용업	폐유기용제, 폐유	정제	043-534-5800	97.04.16	
금강청	14	(주)경동산업	김영배	세종시 부강면 금호황성골길 10-40	종합재활용업	폐유기용제, 폐유	정제	043-277-6278	97.04.24	
금강청	15	(주)주안케미칼	최성건	충청북도 진천군 덕산면 초금로 894-33	종합재활용업	폐절연유(2ppm미만)	정제	043-536-6390	97.05.13	
금강청	16	에이스켄(주)	임병우	충청남도 아산시 신창면 환경공원로 227	종합재활용업	폐유기용제, 폐유	정제	041-541-7157	99.11.10	
금강청	17	(주)신암정유	이부섭	충청남도 예산군 신암면 웅산로 82-8	종합재활용업	폐유기용제, 폐유	정제	041-331-5149	00.08.21	
금강청	18	(주)천지화학	김철수	충청북도 진천군 덕산면 인석로 214	종합재활용업	폐유기용제, 폐유	정제	043-537-8090	01.01.22	

관리청	연번	업소명	대표자	소재지	업종구분	재활용 대상 폐기물	처리방법	전화번호	신고일 (년.월.일)	반납 신고일 (년.월.일)
금강청	19	(주)토리컴	이응태	충청남도 아산시 둔포면 안산밸리 동로 78	종합재활용업	폐합성수지, 오토리, 폐산, 폐유기용 제	치환, 반응, 소각(용융)	041-534-2131	01.08.31	
금강청	20	영남기업	구자원	충청북도 청주시 흥덕구 강내면 황탄리 247	종합재활용업	폐드럼	세척, 도장	043-231-6991	01.09.01	
금강청	21	동원산업	최경순	충청북도 청주시 서원구 현도면 시목외천로 247-51	중간재활용업	폐유(폐오일필터, 폐철용기)	압축, 파쇄	043-269-3450	02.05.08	
금강청	22	(주)미래리서스	김정희	충청북도 옥천군 청산면 만월로 175	종합재활용업	폐수처리오니, 분진, 광재	분쇄, 건조	043-733-7856	98.08.04	
금강청	23	금강리싸이클링	송영분	세종시 부강면 시목부강로 453	중간재활용업	폐유기용제, 폐유(폐합성수지, 폐철 용기)	분쇄, 탈유	043-277-6684	02.11.25	
금강청	24	(주)동양이앤씨	박정오	대전광역시 대덕구 대화로52번안 길 18 (대화동)	중간재활용업	폐산	반응	042-625-5011	02.11.02	
금강청	25	광도이앤씨	김성주	충청북도 청주시 흥덕구 옥산면 호 죽성재로 105-2	종합재활용업	폐유(폐오일필터, 폐철용기)	선별, 분리, 압축	043-232-5182	03.12.18	
금강청	26	(주)원테크	강운민	충청북도 진천군 광혜원면 죽현길 103	중간재활용업	폐유기용제	정제	043-536-8226	04.11.01	
금강청	27	(주)세명테크	최승용	충청남도 아산시 둔포면 장영실로 922-5	종합재활용업	폐산	정제	041-532-3707	04.11.22	
금강청	28	성일금속	김병성	충청남도 천안시 서북구 수레터1길 54 (차암동)	중간재활용업	폐촉매, 페은페인트	소각, 용융	041-621-7721	04.11.27	
금강청	29	대한민국고엽제전우회 유류사업소	박세직	충청북도 진천군 이월면 중미로 434-28	종합재활용업	폐절연유(변압기)	정제	043-536-7161	05.11.21	
금강청	30	(주)프리텍	정영철	충청북도 진천군 초평면 도장길 34-29	종합재활용업	폐수처리오니, 공정오니, 광재, 분진, 촉매	분쇄, 절단	043-532-8191	06.03.20	
금강청	31	태창리텍(주)	이철민	충청북도 청주시 흥덕구 옥산면 국 사길 37	종합재활용업	폐통신케이블	소각(열분해), 압축	043-260-9925	06.10.31	
금강청	32	진솔화학	배중권	충청북도 진천군 문백면 농다리로 766	종합재활용업	폐산	정제	043-532-8131	06.12.13	
금강청	33	(주)미래플라텍	강병환	충청북도 진천군 덕산면 이영남로 153-13	종합재활용업	폐수처리오니, 공정오니	건조	043-537-5550	06.12.28	
금강청	34	광진화학<-앤서스	권근섭외 1	충청남도 당진군 송악읍 순성로 777-51	종합재활용업	폐산	농축, 반응	031-498-4555	07.03.05	
금강청	35	향우산업(주)	김문석	충청북도 보은군 삼승면 농공단지 길 31-19	종합재활용업	폐유(폐변압기, 폐전선)	절단	043-542-4128	07.04.25	

관리청	연번	업소명	대표자	소재지	업종구분	재활용 대상 폐기물	처리방법	전화번호	신고일 (년.월.일)	반납 신고일 (년.월.일)
금강청	36	충청화학에너지㈜	이철학	충청남도 논산시 가야곡면 동안로 1274-10	종합재활용업	폐유, 폐유기용제, 폐페인트 및 페라커	정제	041-712-5182	07.08.21	
금강청	37	현대산업	지택상	충청북도 진천군 진천읍 송두리 산 116-1	종합재활용업	페드럼, 폐PVC용기	세척, 도장	043-536-6606	08.03.21	
금강청	38	(주)영화	전숙희	충청북도 진천군 덕산면 한삼로 124	종합재활용업	폐유기용제, 폐페인트 및 페라카	정제	043-537-9986	08.06.19	
금강청	39	삼협그린텍(주)대산공장	김성우	충청남도 서산시 대신읍 독곶리 634-25	종합재활용업	폐유, 폐유기용제 액상(할로겐족 제외)	정제	041-665-9140	08.10.27	
금강청	40	(주)덕산금속	최창호, 정영두	충청북도 진천군 초평면 초금로 160	종합재활용업	폐촉매, 오니류	정제	043-537-5675	08.12.17	
금강청	41	협동산업(주)진천공장	김옥진	충청북도 진천군 이월면 물미길 17	종합재활용업	페드럼, 폐용기류(폐유, 폐유기용제, 폐페인트, 폐유독물, 폐알카리, 폐산, 폐농약)	파쇄	043-534-6241	09.02.12	
금강청	42	대덕정유(주)복수사업소	한미자	충청남도 금산군 복수면 다복로 537-22	종합재활용업	○ 폐변압기(폐절연유) ○ 전기절연유를 절연매체로 사용하는 전력장비(콘덴서, 변압변류기 등)	세척, 건조	041-753-1301	09.03.30	
금강청	43	(사)청주산업단지 관리공단	전영우	충청북도 청주시 흥덕구 직지대로 474번길 39 (송정동)	종합재활용업	폐황산	정제	043-265-0932	09.04.13	
금강청	44	해동산업개발	김성수	충청북도 청주시 상당구 팔걸로 65-1 (오룡동)	종합재활용업	폐변압기(폐절연유)	절단	043-213-8248	09.05.28	
금강청	45	램테크놀러지(주)	길준임	충청남도 금산군 군북면 군북로 1056	종합재활용업	폐유기용제(폐 NMP, LCD STRIPPER, DMSO)	정제	041-754-6470	09.11.10	
금강청	46	(주)태평에어앤워터	김영래외 1명	충청남도 논산시 연무읍 고내곡로 40-55	중간재활용업	폐변압기(PCBs 2ppm이상)	정제, 절단	041-741-3500	10.03.31	
금강청	47	(합)대성금속환경	이영호	충청남도 논산시 광석면 왕전길 123	중간재활용업	폐변압기(PCBs 2ppm미만)	절단	041-734-5390	10.04.06	
금강청	48	하나트랜스	전형조	충청북도 옥천군 청산면 판수길 245	중간재활용업	폐변압기(PCBs 2ppm미만)	절단	043-731-4425	10.05.27	
금강청	49	백제금속	조창환	충청남도 공주시 유구읍 유구외곽로 39	종합재활용업	공정오니, 폐수처리오니	정제	041-841-9956	10.08.16	
금강청	50	(주)태평에어앤워터	김영래외 1명	충청남도 논산시 연무읍 고내곡로 40-55	종합재활용업	폐변압기(PCBs 2ppm미만)	정제, 절단	041-741-3500	10.09.14	
금강청	51	미지산업(주)진천공장	진국	충청북도 진천군 이월면 수청길 153	종합재활용업	폐유기용제 (할로겐족, 그 밖의 폐유기용제)	정제	043-535-7361	10.11.26	
금강청	52	지엠파워텍<-의송리테크	차정욱	충청남도 예산군 대술면 대술로 699-1 외	중간재활용업	폐변압기(PCBs 2ppm 미만)	절단	041-333-9415	11.06.01	

관리청	연번	업소명	대표자	소재지	업종구분	재활용 대상 폐기물	처리방법	전화번호	신고일 (년.월.일)	반납 신고일 (년.월.일)
금강청	53	티알에스(주)	김종대	충청남도 천안시 동남구 성남면 용원1길 10	종합재활용업	폐유기용제 액상(비할로겐족), 폐유 (절삭유)	정제	041-584-1222	11.07.27	
금강청	54	창대기업	박예순	충청북도 진천군 광혜원면 진광로 1080	종합재활용업	PCBs 함유(2ppm 이상) 폐변압기, 폐 질연유	세척	043-534-3303	11.08.03	
금강청	55	한진트랜스	배중봉	대전광역시 동구 동부로 199 (용운동)	중간재활용업	폐변압기(PCBs 2ppm 미만)	절단	042-282-2370	11.08.05	
금강청	56	(주)이원켄텍	유창윤	세종시 전의면 관정리 전의2일반산 업단지 3블럭	종합재활용업	폐합성수지	반응	041-868-2175	11.08.09	
금강청	57	봉화금속	박태경	충청북도 청주시 청원구 북이면 대 울현암길 113	종합재활용업	분진, 공정오니, 폐수처리오니	분쇄	043-213-3132	12.05.24	
금강청	58	(주)에코코리아	김병국	충청북도 진천군 덕산면 초금로 852-18	중간재활용업	분진, 공정오니, 폐수처리오니, 광재	건조	043-537-5550	12.06.29	
금강청	59	썬에너지	이영훈	충청북도 진천군 초평면 연암길 88-11	종합재활용업	폐변압기(PCBs 2ppm 미만)	절단, 건조	043-838-5670	12.07.23	
금강청	60	(주)썬지	송용주	충청북도 진천군 초평면 연암길 88-11	종합재활용업	폐변압기(PCBs 2ppm 이상)	절단, 건조	043-838-5670	12.09.25	
금강청	61	케이디페트로(주)	김태월	충청북도 진천군 이월면 사곡리 1174-68	종합재활용업	폐유, 폐유기용제	정제	043-533-8449	12.12.12	
금강청	62	향우실업(주)	김영철	충청남도 아산시 인주면 인주산단 로 65	중간재활용업	폐유(고상,기름성분 5%이상 함유폐 전선)	정제(분리)	041-533-8449	13.02.28	
금강청	63	IPA산업(주)	송재순	충청남도 서산시 대신읍 죽업로 370	종합재활용업	폐유기용제(액상,비할로겐족)	정제	041-665-5901	13.03.21	
금강청	64	(주)대영트레이딩	박상철	충청남도 당진시 신평면 신평길 212	종합재활용업	공정오니(구리함유, 고상)	용융	041-363-8922	13.04.30	
금강청	65	대한민국상이군경회 폐기물사업소아산공장	김덕남	충청남도 아산시 신창면 순천향로 291번길 30	중간재활용업	폐유(PCBs 2ppm미만함유 폐변압기, 폐전선), 고상	절단	041-534-0447	13.05.08	
금강청	66	(주)썬에너지	송용호	충청북도 진천군 초평면 연암길 88-11	중간재활용업	폐유(고상,기름성분 5%이상 함유폐 전선)	정제	043-838-5670	13.05.24	
금강청	67	세경금속(주)	선재환	충청남도 아산시 영인면 아산호로 358	중간재활용업	폐유(고상,기름성분 5%이상 함유폐 전선)	정제	041-532-9677	13.05.28	
금강청	68	(주)솔라인	이범영	충청남도 부여군 초촌면 신암로 366-5	종합재활용업	폐유(고상), 폐페인트(액상), 폐유기용 제	정제	041-836-7003	13.06.12	
금강청	69	(주)이엠테크	심재원	충청남도 서산시 대신읍 독곳1로 36-21	종합재활용업	폐유기용제(액상, PMA, NMP)	정제	041-667-5800	13.06.26	

관리청	연번	업소명	대표자	소재지	업종구분	재활용 대상 폐기물	처리방법	전화번호	신고일 (년.월.일)	반납 신고일 (년.월.일)
금강청	70	유니메드제약(주)	김건남	충청남도 아산시 실목로 110-27	종합재활용업	의료폐기물(태반)	가수분해, 중화 등	041-546-1967	13.07.31	
금강청	71	동덕제약(주)	김낙수	충청북도 진천군 문백면 평화로 90	종합재활용업	의료폐기물(태반)	가수분해, 중화 등	043-534-0012	14.1.9	
금강청	72	대한민국상이군경회 전천사업소	김덕남	충청북도 진천군 이월면 성종로 294	종합재활용업	폐변압기(PCBs 2ppm 미만)	절단		14.2.21	
금강청	73	(주)태원 천안공장	최윤진	충청남도 천안시 동남구 성남면 세성로 28 (제5산업단지 5블럭 7로트)	종합재활용업	폐산	정제	041-551-1357	14.3.11	
금강청	74	우리환경	신종광	충청남도 공주시 탄천면 차돌배기 길 72-16(안영리 146-14)	중간재활용업	폐변압기(PCBs 2ppm 미만)	절단	041-856-0103	14.5.2	
금강청	75	(주)세명케미칼	정자섭 외 2인	충청남도 천안시 동남구 성남면 대화리 천안제5일반산업단지 2블럭 1로트	종합재활용업	폐산, 폐알칼리	정제	041-557-3395	14.5.14	
금강청	76	(주)케이피	하진욱	충청남도 아산시 영인면 신정리길 209-6	중간재활용업	폐유(고상,기름성분 5%이상 함유폐 전선)	정제	070-4339- 2720	14.6.23	
금강청	77	(주)유성환경	이석순	충청남도 아산시 신창면 수장리 11 번지 외 3필지	종합재활용업	폐산	정제	041-543-4590	14.11.17	
금강청	78	(주)서원	조경호	충청북도 청주시 흥덕구 옥산면 옥산산단 3로 10	종합재활용업	광재, 폐촉매	분쇄, 용융	043-238-9591	14.12.1	
금강청	79	(주)한민	김재찬	충청남도 아산시 둔포면 해위안길 82-10번지	종합재활용업	폐촉매, 오니, 폐흡수제, 폐배터리	분쇄, 정제	041-532-8195	14.12.11	
금강청	80	사회복지법인 특수미래재 단	이길선	충남 금산군 진산면 태고사로 150	중간재활용업	폐변압기(2ppm미만)	분리,절단	070-8802- 2822	15.1.8	
금강청	81	은포산업개발	김영학	충남 보령시 주교면 울계큰길 66-1	중간재활용업	페드럼(페페인트,페레커 등)	용해, 건조, 압축	041-933-5885	15.03.02	
금강청	82	거산환경	이욱자	충남 금산군 진산면 만악길 188	중간재활용업	폐변압기(2ppm미만)	분리,절단	042-931-0145	15.02.13	
금강청	83	서광하이테크	모종면	충남 서산시 대산을 죽엽로 388	종합재활용업	폐유, 폐유기용제	정제, 냉각, 여과	041-663-7052	97.2.4	
금강청	84	애경화학(주)청양공장	홍성용	충청남도 청양군 정산면 충의로 1547-64	종합재활용업	폐합성고분자화합물	반응, 냉각	041-940-6300	15.7.27	
낙동강청	1	(주)동방유화	이상길	경남 김해시 주촌면 선지리 30-9	중간재활용업	폐유기용제(할로겐족, 기타폐유기용 제)		055-329-0333	99.11.15	
낙동강청	2	명진산업	이순기	울산광역시 남구 여천동 893-20	종합재활용업	페드럼(폐유, 폐유기용제, 폐농약, 폐 알칼리 함유)		052-274-6766	00.01.13	

관리청	연번	업소명	대표자	소재지	업종구분	재활용 대상 폐기물	처리방법	전화번호	신고일 (년.월.일)	반납 신고일 (년.월.일)
낙동강청	3	한원정밀화학(주)	최종명	울산광역시 울주군 온산읍 이진로 8	종합재활용업	폐유기용제(D.M.F)		052-239-4931	96.08.08	
낙동강청	4	태영케미컬(주)	최규양	부산광역시 사상구 모라동 720-1	종합재활용업	폐산(폐염산)		051-301-1245	97.03.11	
낙동강청	5	(주)안평양산지점 [구.(주)금성화학]	김동준	경남 양산시 산막공단북5길 81 (산막동 310-5)	종합재활용업	폐산[폐염산, 폐황산]	- 반응시설(1차) 6.17㎡×2 - 반응시설(2차) 15㎡×1, 3㎡×2, 1.13㎡×1 - 여과시설 12㎡×1	055-384-8126	97.02.20	
낙동강청	6	건영화학공업사	김의도	울산광역시 남구 여천동 746	종합재활용업	기타폐유기용제	- 유량조정조 7.4㎡×1기 - 가열시설 3.1㎡×1기, 3.9㎡×1기 - 정제(증류)시설 0.78㎡×1기, 2.7㎡×1기 - 응축시설 0.29㎡×1기, 0.4㎡×2기 - 회수시설 1.4㎡×1기, 2.3㎡×2기 - 보일러(경유) 20만kcal/시×1기	052-272-8563	97.02.04	
낙동강청	7	유국산업(주)	,	경남 양산시 어곡동 863-6	종합재활용업	페드럼류(지정폐기물에 한함)		055-372-4800	98.03.18	
낙동강청	8	(주)씨엠아이	박대만	경남 양산시 교동 53-2	종합재활용업	폐산(폐염산)	- 반응시설 30㎡×1기 - 정제시설 3.5㎡×1기	055-387-0066	97.02.14	
낙동강청	9	(주)상원이엔씨	이호인	서울특별시 강서구 공항동 34-11 상원빌딩 4층 (현장 : 함안군 군북면 유현리 1365 한국제강(주), 창원시 신촌동 66 창원특수강(주))	종합재활용업	제강분진 (지정폐기물에 한함)		02-2666-5100	96.12.20	
낙동강청	10	고려아연(주) 온산제련소	이의룡 최창근	울산광역시 울주군 온산읍 이진로 139	종합재활용업	폐산(폐밧데리), 폐산(금은도금폐산), 공정오니, 분진, 광재, 폐수처리오니, 폐흡착제	[폐산(폐밧데리)] - 분쇄기 16톤/시×2기(폐밧데리) - 분쇄기 0.9톤/시×1기(폐밧데리) - 회전로 27㎡×1기 - 반응시설 100㎡×3기 - 탈수시설 0.9톤/시×1기 [폐산(폐밧데리), 분진, 광재, 폐흡착제, 폐산(금은도금폐산)] - 안정화시설(1차, 용용제련로) 840톤/일(35톤/시)×1기 - 안정화시설(2차, 용용제련로) 312톤/일(13톤/시)×1기 [공정오니, 폐수처리오니] ° #2 O/F공장(구, R/F공장) - #1 금속용해시설 44.5㎡×1기 - #2 금속용해시설 44.5㎡×1기 - 반응시설 50㎡×1기 - 정제시설 100㎡/시×1기 ° #3 O/F공장(구, #1 O/F공장) - F1 금속용해시설 41.5㎡×1기 - F2 금속용해시설 41.5㎡×1기 - 반응시설 100㎡×1기 - 정제시설 25㎡(1500×80Ch)×1기 [분진(HZO)] - 반응시설(Alkali Washing TK) 200㎡×2기 - 정제시설(Decanter) 12톤/시×3기	052-231-6092	97.01.16	

관리청	연번	업소명	대표자	소재지	업종구분	재활용 대상 폐기물	처리방법	전화번호	신고일 (년.월.일)	반납 신고일 (년.월.일)
낙동강청	11	(주)신흥유업	이철호	울산광역시 남구 여천동 426-23	종합재활용업	정제연료유로 재생 가능한 액상 폐유, 재생연료유로 재생 가능한 액상 폐유, 재생연료유로 재생 가능한 액상 기타 폐유기용제		052-276-5123	97.02.14	
낙동강청	12	(주)에코솔루텍	정근업	울산광역시 울주군 삼남면 가천리 852-149	종합재활용업	폐산(폐염산, 폐황산)		052-264-8521	97.04.24	
낙동강청	13	(주)삼육특수유제	한차경	경남 김해시 어방동 1065-12	종합재활용업	폐유(폐수용성질삭유, 정제 가능한 액상 폐유), 폐유기용제(할로겐족, 기타), 페드럼		055-336-2218	97.02.04	
낙동강청	14	(주)안평	김동준	부산광역시 사상구 낙동대로1318번길 29(삼락동)	중간재활용업	폐산(폐염산)		051-301-9111	97.02.20	
낙동강청	15	왕정에너지(주) [구.주영산업(주)]	박철성	울산광역시 울주군 삼남면 가천지 내길 9	종합재활용업	폐유(액상), 폐유기용제(기타, 할로겐족)		052-264-3005	97.02.25	
낙동강청	16	동락화학공업사	이길문	부산광역시 강서구 녹산산단165로 14번길 11-5	종합재활용업	폐유기용제 [기타폐유기용제(에틸렌 글리콜, 폐핵산), 폐유		051-831-6457	97.01.24	
낙동강청	17	(주)혁진	최병대	경남 양산시 산막동 332-4, 277	종합재활용업	폐유(정제연료유로 재생가능한 액상 폐유)		055-385-6578	97.08.11	
낙동강청	18	세원에너지(주)	김상룡	경남 김해시 삼계동 1007-2, 1268	종합재활용업	폐유기용제(할로겐족, 기타), 폐페인트(액상), 폐유(액상)	- 정제(분리)시설 18.85㎡×2기(2.25톤/시.1기) - 정제(증류)시설 1톤/시 - 증발시설 6.2㎡×1기, 4.98㎡×1기 - 응축시설 0.67㎡×1기, 0.26㎡×2기 - 정제(분리)시설 6.14㎡×2기(4.5톤/시.1기) - 유량조정시설(저장시설) 2.03㎡×2기, 1.52㎡×2기 - 열매체보일러 60만kcal/시.1기	055-339-8468	98.10.21	
낙동강청	19	(주)동신화학	김형석	울산광역시 남구 처용로 688	종합재활용업	폐유기용제(할로겐족, 기타폐유기용제), 폐유(정제가능한 액상폐유)		052-257-0711	97.01.21	
낙동강청	20	(주)화창	전철현	경남 함안군 칠서면 계내리 625-1	종합재활용업	폐산(폐بات데리), 공정오니(폐납제), 납분진, 광재(폐납제)	.용선로 6.1톤/시(2,405Hp)×1기 .반사로 12.91㎡(2,397Hp)×1기 .도가니로 70톤/회×2기 .도가니로 70톤/회×2기 .도가니로 50톤/회×3기 .분쇄시설 150Hp×1기 .탈수시설 900ℓ/회×2기	055-586-7203	97.02.04	
낙동강청	21	동양금속공업사	최수영	경남 김해시 안동 539-6	종합재활용업	공정오니, 폐페인트 및 페리카, 광재류(납함유)		055-324-1601	99.06.03	
낙동강청	22	석산이엔지 주식회사 (구, 금강이엔지(주) (구. (주)동남정유))	이철군	경남 김해시 김해대로2579번길 36	종합재활용업	폐유(정제가능한 액상폐유에 한함)		055-324-2626	97.02.04	
낙동강청	23	(주)경남로지스 (구. (주)경남환경)	김태균	경남 양산시 산막공단로 56	중간재활용업	폐광재(납함유)		055-385-9150	97.03.18	

관리청	연번	업소명	대표자	소재지	업종구분	재활용 대상 폐기물	처리방법	전화번호	신고일 (년.월.일)	반납 신고일 (년.월.일)
낙동강청	24	현대드림	권일술 박익선	경남 양산시 소주동 226	종합재활용업	페드럼류(지정폐기물에 한함)	- 탈사시설 : 30HP×1기 - 도장시설 : 16㎡×1기 - 건조시설 : 24㎡×1기 - 자동정형기 : 5HP×3기, 3HP×2기, 10HP×2기 - 자동세척기 : 6.16㎡×1기, 4.75㎡×1기, 4.09㎡×1기 - 수동세척기 : 0.675㎡×1기, 0.468㎡×1기, 0.2㎡×1기, 2.176㎡×1기 - 진공펌프 : 5HP×2기, 7.5HP×1기, 10HP×2기 - 가열시설 : 8.4㎡×1기	055-388-7100	98.06.12	
낙동강청	25	태광케미칼(주)	박종욱	경남 양산시 산막공단북4길 30	종합재활용업	페알카리, 폐유기용제(기타폐유기용제), 페페인트 및 페락카, 폐유(액상)		055-385-5472	97.02.04	
낙동강청	26	(주)문창산업	윤대관	부산광역시 사상구 감전동 952-20	종합재활용업	폐유기용제(할로겐족, 기타폐유기용제), 페드럼류(생산용제드럼에 한 함)		051-317-2365	97.02.20	
낙동강청	27	온산서가산업	서경현	울산광역시 울주군 온산을 화산로 178	종합재활용업	페드럼류		052-238-1975	98.06.25	
낙동강청	28	대성석유화학(주)	이종윤	울산광역시 울주군 온산을 화산리 353	종합재활용업	폐유(정제가능한 액상폐유)		052-238-6368	97.02.14	
낙동강청	29	삼협그린텍(주)	김성우	경남 김해시 상동면 동북로473번길 250-79	종합재활용업	폐유(정제 및 재생가능한 액상폐유), 폐유기용제[할로겐족(액상), 기타(액상, 고상)]- “고상”은 유동성이 있는 것에 한함, 페페인트 및 페락카(액상, 고상)	- 정제연료유 생산공정 (이온정제유 ㉠, 감압증류유 ㉡) · 전처리여과시설 ㉠ 7.5㎡/시×1기 · 원심분리기 ㉠ 5㎡/시×1기 · 유량조정시설 ㉠ 3.18㎡×2기 · 정제(분리, 반응)시설 ㉠㉡ 5㎡×1기 · 정제(분리)시설 ㉠㉡ 2.3㎡×2기 · 정제(증류)시설 ㉠㉡ 2㎡×1기 · 응축시설 ㉠㉡ 1.1㎡×1기 · 유량조정시설 ㉠㉡ 3㎡×2기 · 유수분리시설 ㉠㉡ 5㎡×1기 · 응축시설 ㉡ 0.4㎡×1기, 0.25㎡×1기 · 약품저장조 ㉠ 4㎡×1기 · 보일러 ㉠㉡ 120만 kcal/시×1기 - 정제유기용제 생산공정 (기타 ㉠, 할로겐 ㉡, 페페인트 및 페락카 ㉢) · 중화시설 ㉠㉡ 40㎡/시×1기 · 유수분리시설 ㉠ 40㎡/시×1기 · 유수분리시설 ㉡ 40㎡/시×1기 · 탈수시설 ㉠ 40㎡×1기 · 정제(증류)시설 ㉠㉡㉢ 6㎡×1기 · 응축시설 ㉠㉡㉢ 1.1㎡×1기 · 회수시설 ㉠㉡㉢ 4㎡×2기 · 응축시설 ㉢ 0.5㎡×1기 · 회수시설 ㉢ 4㎡×1기 · 정제(분리)시설 ㉠㉡㉢ 5㎡×1기 · 정제(분리)시설 ㉠ 18㎡×1기, 15㎡×1기, 2.3㎡×2기 · 정제(증류)시설 ㉠ 11.8㎡×1기, 4.5㎡×1기 · 응축시설 ㉠ 2㎡×1기, 0.8㎡×1기, 1.5㎡×1기, 1.3㎡×1기 · 회수시설 ㉠ 3.6㎡×5기 - 재생연료유 생산공정 · 전처리여과시설 7.5㎡/시×1기 · 혼합시설 40㎡×1기	055-331-9140	97.06.20	

관리청	연번	업소명	대표자	소재지	업종구분	재활용 대상 폐기물	처리방법	전화번호	신고일 (년.월.일)	반납 신고일 (년.월.일)
낙동강청	30	우신산업	지석	울산광역시 남구 여천동 822-28	종합재활용업	페드럼류(지정폐기물에 한함)	- 건조시설 44.2㎡×1 - 도장시설 21.8㎡×1 - 탈사시설 27.5마력×1 - 탈지시설 19.2㎡×1, 0.6㎡×1 - 가열시설 25.8㎡×1 - 정제시설 6.28㎡×1기	052-275-9848	98.01.12	
낙동강청	31	대흥산업(주)	이범패	울산광역시 남구 처용로 662(황성동)	종합재활용업	페드럼류(지정폐기물에 한함), 페페인트(페메쉬/고상)	- 건조시설 24㎡×1, 13.44㎡×1 - 도장시설 17.28㎡×1 - 탈지시설 12.60㎡×1 - 스팀세척시설 0.89㎡×2	052-276-4431	98.04.29	
낙동강청	32	덕화산업	박윤규	울산광역시 남구 여천동 726-9	종합재활용업	페드럼류(지정폐기물에 한함)	- 건조시설 57.3㎡×1, - 도장시설 14.2㎡×1, - 건조시설 38㎡×1 - 탈사시설 22.5마력×1 - 세척시설 5마력×1, 3마력×1	052-272-6325	98.03.02	
낙동강청	33	강명산업사	정민권	경남 김해시 김해대로1685번길 8	종합재활용업	폐유(정제가능한 폐유)		055-339-9851	97.02.04	
낙동강청	34	(주)고려화학 (구. 고려화학공업사)	김경중	부산광역시 기장군 정관면 응수리 1040-1	종합재활용업	폐산(폐황산)		051-728-6237	97.02.20	
낙동강청	35	(주)동림산업 [구, 동림산업]	임말승	경남 양산시 호계동 858-17	종합재활용업	페드럼류(지정폐기물에 한함)		055-386-8501	98.02.18	
낙동강청	36	(주)천호산업	박복자	경남 창원시 마산합포구 진북면 정현리 576	중간재활용업	폐유(PCBs2ppm미만폐변압기, 폐용접기류)		055-271-4388	97.02.20	
낙동강청	37	(사)한국장애인지지포럼 [구.(사)한국장애인안정고용협회(마산)]	장용순	경남 창원시 마산합포구 진북면 진북산업로 677(정현리 576)	중간재활용업	폐유(PCBs2ppm미만폐변압기류)		055-271-6988	98.10.31	
낙동강청	38	명성기업(주)	이균석	울산광역시 남구 여천동 947-1	종합재활용업	페드럼(폐유, 폐유기용제, 폐유독물, 폐산, 폐알카리, 페페인트, 폐농약), 폐유(폐고철:폐와이어, 페베어링, 폐기계류, 폐배관 등)		052-276-6500	97.11.27	
낙동강청	39	하성정유	빈말근	경남 김해시 김해대로 2553번길 62	종합재활용업	폐유(폐윤활유, 폐작동유, 폐기계유, 폐절삭유, 폐연마유, 페터어빈유, 폐절연유, 페DOP)		055-334-5836	97.02.20	

관리청	연번	업소명	대표자	소재지	업종구분	재활용 대상 폐기물	처리방법	전화번호	신고일 (년.월.일)	반납 신고일 (년.월.일)
낙동강청	40	(주)다우링에너지	손태식	경남 김해시 한림면 김해대로 1402번길 147(신천리 841-2)	종합재활용업	폐유(폐윤활유, 정제연료유로 생산가 능한 액상폐유), 폐유기용제(기타, 할 로겐족), 페페인트 및 페락카, 폐유독 물	[이온정제유] - 유량조정시설(5.2㎡×1기) - 가열시설(10㎡×1기) - 반응 및 증발시설(6㎡×2기) - 정제(여과)시설(8.5㎡/시×1기) - 유량조정시설(3.3㎡×1기) - 보일러(3톤/시×1기) - 응축시설(150,000kcal/시×1기) - 응축저장시설(회수시설)(2㎡×1기) - 정제(원심분리기)시설(6㎡/시×1기) - 유량조정조(3.4㎡×1기) [감압증류유, 유기용제 및 유독물 정제공정] - 가열시설 14.67㎡×1기(공용), 8.88㎡×1(예비용) - 보일러(2톤/hr×1, 1톤/hr×1) - 증류시설(공용) 8.27㎡×1기 - 응축시설 1.17㎡×1 - 1,2차 응축시설(공용) (1.92㎡×1기, 1.15㎡×1기) - 냉각시설(공용) 0.65㎡×1 - 3차 응축시설(공용) 0.64㎡×1 - 유수분리시설(용제) 0.65㎡×1기 - 정제(분리)시설(용제) 20.3㎡×1기 [페페인트 및 페락카]-용제 - 증류(가열)시설 13.29㎡×1기 - 열매체보일러 2톤/시×1기 - 여과(정제)시설 0.56㎡×1기 - 저장시설 5.7㎡×1기, 1.98㎡×1기 - 유수분리시설 33.78㎡×1기, 18.7㎡×1기, 17.75㎡ ×1기	055-346-3355	96.12.27	
낙동강청	41	삼영기업(주)	고은미	울산광역시 남구 용연로98번길 28	중간재활용업	지정폐기물(페드럼, 플라스틱페드럼)		052-257-0110	98.06.30	
낙동강청	42	한길(주)	김철형	울산광역시 남구 용연동 490-11	종합재활용업	페드럼(지정폐기물에 한함), 페페인 트(폐유기용제 함유된 액상), 폐유기 용제(액상), 폐유(고상의 폐규조토)		052-256-6543	00.03.16	
낙동강청	43	(주)혁신 김해공장	최병대	경남 김해시 생림면 봉림리 1035	종합재활용업	폐유(정제연료유, 재생연료유로 재활 용 가능한 폐유)		055-322-6330	00.06.21	
낙동강청	44	NC울산(주)	강경진	울산광역시 남구 용잠동 529-18	종합재활용업	폐유(액상), 기타폐유기용제(액상 또 는 유동성이 있는 것), 페페인트(액상 또는 유동성이 있는 것)		052-256-0111	00.07.21	
낙동강청	45	(주)지오환경	노준호	부산광역시 강서구 송정동 1529- 10	종합재활용업	폐유(정제연료유로 정제가능한 액상 폐유, PCBs2ppm미만 페변압기)		051-831-1954	00.12.22	
낙동강청	46	(주)화성	박경호	울산광역시 울주군 온산읍 학남리 58-6	종합재활용업	기타폐유기용제		052-237-2929	01.03.16	
낙동강청	47	(주)제일자원	김정현	경남 김해시 본산로 269번길 28	종합재활용업	폐유(폐윤활유, 폐절삭유, 폐유슬러 지, 기타 폐유), 기타폐유기용제(액 상), 페페인트(액상)		055-342-3625	01.04.23	
낙동강청	48	(주)세호테크	박인식	경남 김해시 한림면 안하리 271-2, 271-6	종합재활용업	기타폐유기용제		055-323-7708	01.05.31	

관리청	연번	업소명	대표자	소재지	업종구분	재활용 대상 폐기물	처리방법	전화번호	신고일 (년.월.일)	반납 신고일 (년.월.일)
낙동강청	49	(주)동방비에프	서정호	부산광역시 기장군 정관면 용수리 1047-7	종합재활용업	폐오일필터		051-728-5577	01.07.24	
낙동강청	50	은성기업	정류진	경남 김해시 안동 542-22	종합재활용업	공정오니(은함유), 폐알칼리(폐산화은, 밧데리)	- 소각시설 30kg/시×1기 - 탈수시설 0.05㎡×1기 - 반응시설 0.15㎡×4기 - 용해(도가니로)시설 200kg/회×1기, 40kg/회×1기 - 가열시설 0.02㎡×5기 - 전기분해장치 0.05㎡×3기 - 수은증류장치 600kg/일×1기 - 여과장치 0.024㎡(50ℓ/시)×1기	055-326-2668	02.01.17	
낙동강청	51	(주)코바	박종희	경남 함안군 칠서면 삼철로 806-20	종합재활용업	폐알칼리(폐밧데리)	- 용해로 1.73㎡×3기 - 절단시설 7.5HP×1기	055-586-2203	02.03.28	
낙동강청	52	(주)미래텍(구. 미래자원)	정혜순	경남 김해시 진영읍 본산리 309-14	종합재활용업	폐유[폐윤활유 용기(플라스틱류, 철캔류), 폐부동액용기(플라스틱류)]	- 절단시설25HP×1(예비), 50HP×1 - 원심탈유기 10HP×1, 7.5HP×1 - 압축시설 25HP×1	055-342-0678	02.04.04	
낙동강청	53	한솔환경	박현영	부산광역시 강서구 송정동 1523-4	종합재활용업	폐산(폐염산, 폐황산)	- 반응시설 5.8㎡×1기 - 탈수시설 6㎡/회×1기 - 정제(분리)시설 5㎡×1기	051-831-4167	02.04.04	
낙동강청	54	이레산업	권찬호	경남 김해시 진영읍 본산2로79번길 34	종합재활용업	지정폐기물(페드럼-폐유, 폐유기용제, 페페인트, 페락가)	- 정형시설 8HP, 13HP, 4HP - 탈사시설 50HP ×1기, - 탈지시설 0.195㎡, 0.278㎡×2기 - 도장시설 9.6㎡×1기 - 건조시설 19.2㎡×1기 - 가열시설 4.8㎡×1	055-343-8509	02.05.06	
낙동강청	55	대호수지	손영희	부산광역시 강서구 송정동 1648-4	중간재활용업	폐산(페플라스틱 용기)		051-831-2731	02.05.18	
낙동강청	56	(주)건양메탈	김용대 문희균	경남 김해시 한림면 병동리 1045	종합재활용업	폐촉매, 광재, 폐유독물		055-345-2647	02.06.12	
낙동강청	57	새광엔텍	서경희	부산광역시 강서구 송정동 1771-10	종합재활용업	폐유(기름성분을 5%이상 함유한 스테인레스강 연마분철)		051-831-0335	02.11.25	
낙동강청	58	(주)대림화학 김해공장	서정대	경남 김해시 진례면 고모리 1034-1	중간재활용업	폐유(유류가 담겼던 용기류-플라스틱류, 금속캔류), 폐유기용제(부동액이 담겼던 용기류-플라스틱류)		055-346-2094	02.12.12	
낙동강청	59	(주)삼정에너지 (구. (주)동남정유 제2공장)	김미옥	경남 김해시 김해대로 2553번길 34	종합재활용업	폐유(정제가능한 액상폐유에 한함)		055-335-3521	97.02.04	
낙동강청	60	오픈기업	이병우	경남 양산시 산막공단남12길 46	중간재활용업	지정폐기물(페드럼)		055-387-0245	03.06.07	

관리청	연번	업소명	대표자	소재지	업종구분	재활용 대상 폐기물	처리방법	전화번호	신고일 (년.월.일)	반납 신고일 (년.월.일)
낙동강청	61	(주)신승케미칼 [구.탑에너지(주)]	조화제	경남 함안군 산인면 싸리재로 19	종합재활용업	폐유(폐윤활유, 폐변압기유, 정제 가능한 액상폐유), 폐유기용제(기타)	<p>[이온정제유 생산시설]</p> <ul style="list-style-type: none"> -열매체보일러(경유)150만kcal/hr×1기 -정제(전처리여과)시설6.91㎡(7.5㎡/시)×1기 -가열시설30㎡×2기, 1.46㎡×1기 -반응시설20㎡×1기 -약품저장시설4.66㎡×1기 -정제(원심분리)시설5㎡/시×1기 -유량조정시설6.13㎡×1기, 10㎡×1기 -증발시설2.11㎡×1기 -응축시설0.49㎡×1기, 1.37㎡×1기, 0.50㎡×1기 -회수시설2.96㎡×1기, 4.70㎡×1기 -유수분리시설1.46㎡×1기 <p>[감압증류유 생산시설]</p> <ul style="list-style-type: none"> -가열시설12.46㎡×1기 -증발시설0.79㎡×1기 -응축시설2.2㎡×1기 -회수시설1.90㎡×1기 <p>-열매체보일러(경유)120만kcal/hr×1기</p> <p>[재생연료유 생산시설]</p> <ul style="list-style-type: none"> -여과(정제)시설10㎡/시×2기 -혼합시설20㎡×2기 <p>[기타 정제유기용제 생산시설]</p> <ul style="list-style-type: none"> -가열시설9.9㎡×2기 -증류시설13.41㎡×1기 -증류시설8.8㎡×1기 -응축시설0.87㎡×2기 -응축시설2.2㎡×2기 -회수시설2.25㎡×2기 -열매체보일러(경유)280만kcal/hr×1기 	055-582-4760	03.07.05	
낙동강청	62	대진기업사	이정엽	경남 양산시 유산동 447-21	종합재활용업	지정폐기물(폐드럼, 기타폐유기용제)		055-385-4092	03.07.16	
낙동강청	63	(주)거림	지문규	부산광역시 사하구 감천항로291번 길 80	종합재활용업	폐유	<p>[이온정제유]</p> <ul style="list-style-type: none"> - 보일러 3톤/시 x 1기(1,000,000kcal) - 가열시설 0.19㎡ x 2기 - 스크린조 1.05㎡ x 1기 - 유수분리조 2.16㎡ x 1기 - 약품저장조 5㎡ x 1기 - 반응시설 5.83㎡ x 1기 - 원심분리기 15톤/시 x 1기 - 정제(여과)시설 8㎡/시 x 1기 - 정제(가열)시설 1.24㎡ x 1기 - 정제(증류)시설 3.8㎡/시 x 1기 - 응축시설 0.66㎡ x 1기 - 정제(분리)시설 2.23㎡ x 1기 <p>[감압정제유]</p> <ul style="list-style-type: none"> - 가열시설 0.19㎡ x 1기, 5.1㎡ x 1기, 4.1㎡ x 1기 - 스크린조 1.05㎡ x 1기 - 유수분리조 2.16㎡ x 1기 - 정제(분리)시설 0.77㎡ x 3기, 1.8㎡ x 1기 - 응축시설 1.16㎡ x 1기, 1.9㎡ x 1기 - 정제시설 3.3㎡ x 1기, 4.8㎡ x 1기 - 정제(가열)시설 5.1㎡ x 1기 	051-266-6033	03.09.19	

관리청	연번	업소명	대표자	소재지	업종구분	재활용 대상 폐기물	처리방법	전화번호	신고일 (년.월.일)	반납 신고일 (년.월.일)
낙동강청	64	학산금속공업(주)	류영태	경남 김해시 생림면 봉림리 392-3	중간재활용업	폐유(PCBs2ppm미만폐변압기류, 폐통신케이블(절리)류), 폐OF케이블 내알루미늄)	- 분쇄시설 400HP×1기, 200HP×1기 - 탈피시설 3HP×2기, 10HP×1기, 15HP×1기 - 추출시설 127.11㎡	055-329-6312	03.12.24	
낙동강청	65	철당(주)	김기순	경남 양산시 산막동 314-5	중합재활용업	페드럼(폐유, 페페인트 및 페라커, 폐유기용제, 폐산, 폐알카리) 폐금속류(폐유, 페페인트 및 페라커, 폐유기용제)		055-362-1704	03.12.30	
낙동강청	66	동광(주) [구, 동서리필(주)]	김재덕	경남 양산시 산막공단북13길 50	중합재활용업	지정폐기물(페드럼), 폐유기용제(페플라스틱용기류-페토티, PVC)	- 가열시설 23㎡× 1기 - 정형(테)시설 3HP×3기, 2HP× 1기 - 정형(몸통)시설 3HP× 4기 - 탈지(불세정)시설 9.6㎡× 3기 - 탈지(분사세정)시설 10.9㎡× 2기 - 탈사시설 50HP× 1기, 40HP×1기 - 도장시설 18.4㎡× 1기, 19.9㎡× 1기 - 건조시설 21㎡× 1기, 39㎡× 1기	055-362-3151	04.02.21	
낙동강청	67	홍정자원(주)	김익수	경남 함안군 군북면 원북리 13-2	중간재활용업	폐유독물, 폐촉매, 오니류		055-585-2220	04.06.03	
낙동강청	68	(주)명신정유	김태영	경남 양산시 산막동 310-6	중합재활용업	폐유(재생유탄유, 정제연료유, 재생연료유로 재활용 가능한 폐유)-폐절연유(PCBs2ppm미만)는 정제연료유로만 재활용		055-364-6604	04.09.02	
낙동강청	69	(주)동아기업	이우종	경남 김해시 한림면 가산리 755,762	중합재활용업	페페인트(분체도료)		055-343-4900	04.10.20	
낙동강청	70	(주)도원산업	김창열	경남 양산시 어곡동 1542-5	중합재활용업	폐유, 폐유기용제, 페페인트 및 페락카[폐금속용기], 폐유[PCBs2ppm미만 폐변압기], 폐유, 폐유기용제, 페페인트 및 페락카, 폐유독물[폐합성수지용기], 폐유(폐전선)		055-387-0026	05.01.04	
낙동강청	71	수성에스피티(주)	김영민	울산광역시 남구 용잠로74번길 18	중합재활용업	기타폐유기용제[MIX(80~90%) : PGME, BDG, 아세톤, ACN, DMAC, THF, IBA, EDG, DMF, PGMEA, NMP, MDG, 에탄올(80~90%), IPA(30~70%)] 폐유(액상) 폐촉매		052-256-7445	05.02.05	

관리청	연번	업소명	대표자	소재지	업종구분	재활용 대상 폐기물	처리방법	전화번호	신고일 (년.월.일)	반납 신고일 (년.월.일)
낙동강청	72	신흥에너지(주) [구. ㈜혁진 케미칼공장]	송부권	울산광역시 울주군 온산읍 원산리 817-1	중합재활용업	폐유기용제(할로겐족/기타폐유기용제), 폐유(정제연료유로 정제가능한 폐유), 폐페인트(액상)	[감압증류유 생산 공정] - 정제(분리)시설 34㎡×1기 - 1차가열시설 1.06㎡×1기 - 2차가열시설 12.35㎡×1기 - 정제탑 8㎡×1기 - 응축시설 0.59㎡×1기, 0.65㎡×1기, - 응축시설 0.48㎡×2기 - 회수시설 2.91㎡×1기, 2.23㎡×1기, - 회수시설 5.65㎡×1기 - 정제(분리)시설 17㎡×1기 - 열매체보일러 100만kcal/hr×1기 [기타/할로겐 정제유기용제 생산시설] [폐페인트 재생처리시설] - 정제(분리)시설 34㎡×1기 - 1차가열시설 0.73㎡×1기 - 2차가열시설 6.80㎡×1기 - 정제탑 4.27㎡×1기 - 응축시설 0.88㎡×1기, 1.68㎡×1기, - 응축시설 0.48㎡×1기 - 회수시설 1.40㎡×4기 - 정제(분리)시설 17㎡×1기 - 열매체보일러 60만kcal/hr×1기	052-237-6765	05.04.18	
낙동강청	73	GS에코메탈㈜	임병락	울산광역시 울주군 온산읍 화산리 333	중합재활용업	폐촉매 (몰리브덴,바나듐함유 고상지 정폐기물)		052-237-5400	05.05.19	
낙동강청	74	㈜동산리싸이클링	안병영	경남 김해시 주촌면 내삼리 534-3	중합재활용업	분진	- 분쇄시설 : 20HP×1기 - 혼합시설 : 1.23㎡×1기	055-338-6229	05.06.15	
낙동강청	75	㈜신해테크 [구.대한민국고엽제전우회 김해분소]	서영득	경남 김해시 상동면 우계리 862-1	중간재활용업	폐유(폐변압기, 폐변류기)	[폐유(폐변압기, 폐변류기)] - 절단시설 20HP(8.97톤/시)×1기 - 분쇄시설 100HP(1.67톤/시)×1기 - 파쇄시설 50HP(167톤/시)×1기 [폐유(젤리션)] - 탈피시설 3HP×2기 - 정제(분리)시설 3.5㎡×2기	055-326-3289	05.07.06	
낙동강청	76	㈜네오 [구. 네오케미칼]	권익찬	울산광역시 울주군 온산읍 화산로 13	중합재활용업	폐유(기계유, 작동유), 기타폐유기용 제	- 증발(반응)시설 : 19.69㎡×1기 - 응축시설 : 2.80㎡×1기 - 정제(분리)시설 : 2.65㎡×1기 - 회수시설 : 7.28㎡×1기	052-237-0451	05.09.20	
낙동강청	77	연화에너지㈜ [㈜동우에너지] 지]	이병희	울산광역시 남구 용연동 405-6	중합재활용업	폐유(정제연료유로 정제가능한 폐 유), 기타폐유기용제		052-257-1950	05.11.25	
낙동강청	78	㈜덕산금속	최창호 정영두	경남 밀양시 청도면 인산리 949	중간재활용업	폐수처리오니(구리함유), 공정오니 (납함유), 공정오니(구리함유)	- 자연건조시설 1,066.35㎡ - 분쇄시설 20HP×1기	055-353-7970	05.12.08	

관리청	연번	업소명	대표자	소재지	업종구분	재활용 대상 폐기물	처리방법	전화번호	신고일 (년.월.일)	반납 신고일 (년.월.일)
낙동강청	79	(주)금산	김영배	부산광역시 강서구 송정동 1585-8	종합재활용업	폐유(페드럼), 폐유기용제(페드럼), 폐유기용제[폐금속용기(원형 또는 사각형)], 페페인트 및 페라카[폐금속용기(원형 또는 사각형)]	- 도장시설 : 10㎡×1기 - 성형시설 : 20HP×1기(몸통성형기) 15HP×1기(테정형기) - 가열시설 : 10.3㎡×1기 - 탈지시설 : 10EA×2기(회전세척기) 0.32㎡×3기(탈지조) 0.032㎡×2기(탈지조) 0.05㎡×1기(탈지조) 0.14㎡×1기(탈지조) 0.17㎡×1기(분사세척) 0.31㎡×1기(분사세척) - 건조시설 : 18.4㎡×1기 - 탈사시설 : 50HP×1기	051-831-6060	06.03.16	
낙동강청	80	삼흥기업 [구 사회복지법인 특수미래재단 김해지사 (구. 명성환경(주))]	팽성기	경남 김해시 생림면 나전리 1193-1	중간재활용업	폐유(PCBs2ppm미만폐변압기)	- 절단시설 : 20HP×1기	055-329-6997	06.04.20	
낙동강청	81	한일루켄(주)	박갑환	경남 김해시 진영읍 본산리 318-2	종합재활용업	지정폐기물[재생윤활유생산공정(PCBs2ppm미만폐절연유를 제외한 재생윤활유로 정제가능한 폐유), 이온정제유생산공정(PCBs2ppm미만폐절연유, 기계유·작동유 등 정제가능한 폐유)]		055-345-9990	06.09.27	
낙동강청	82	(주)EG메탈	성낙일	울산광역시 남구 황성동 836	종합재활용업	지정폐기물(폐촉매)	- 저장시설(A-101) 0.8㎡× 1 - 선별시설(A-102) 6HP× 1 - 분쇄시설(A-103) 15KW× 1 - 저장시설(A-104) 0.15㎡× 1 - 저장시설(A-107) 0.63㎡× 1 - 저장시설(A-301~305) 9㎡× 5 - 저장시설(A-312) 0.84㎡× 1 - 저장시설(A-401) 13㎡× 1 - 저장시설(A-402) 6㎡× 1 - 저장시설(A-407) 0.67㎡× 1 - 혼합시설(A-501) 0.8㎡× 1 - 저장시설(A-601,602) 13㎡× 2 - 배소시설(A-605,606) 3톤/hr× 1 - 냉각시설(A-609) 4000kg/hr× 1 - 저장시설(A-801,701) 17㎡× 2	052-278-6882	06.12.05	
낙동강청	83	한국산업폐기물(주)	이옥열	경남 양산시 교동 331	중간재활용업	폐유(합성수지용기류, 금속용기류, 페오일필터류), 폐유기용제(합성수지용기류, 금속용기류, 폐유기용제필터)		055-385-3020	06.12.20	

관리청	연번	업소명	대표자	소재지	업종구분	재활용 대상 폐기물	처리방법	전화번호	신고일 (년.월.일)	반납 신고일 (년.월.일)
낙동강청	84	(주)동방금속 [구,(주)동흥금속, 동흥상사]	김태현	경남 양산시 상북면 소토리 258-7	중합재활용업	폐산(페밋데리)	- 절단시설 5HP×1기 - 분쇄시설 75HP×1기 - 용융시설(평로) 1,444HP×1기 - 용융시설(보온로) 775HP×2기 - 탈수시설 50HP×1기 - 용융시설(평로) 1,588HP×1기 - 용융시설(보온로) 1,396HP×1기	055-374-5501	07.06.12	
낙동강청	85	(주)부영자원	양종태	경남 김해시 한림면 웅덕리 530-3 번지의 1필지	중간재활용업	폐플라스틱용기(폐유, 폐유기용제)		055)346-6331	07.07.18	
낙동강청	86	(주)대경에너지텍	이성자	울산광역시 울주군 온산읍 화산리 398번지의 7필지	중합재활용업	폐유(정제가능한 폐유), 폐유기용제 (할로겐족 제외)	[감압정제유] - 정제(중류)시설(T-601) 3.8㎡×1기 - 응축시설(E-604) 3.8㎡×1기 [정제유기용제] - 정제(중류)시설(R-110) 5.4㎡×1기 - 축시설(E-110) 0.6㎡×1기 - 분리시설(C-110) 0.5㎡×1기 [이온정제유] - 반응시설(R-501) 6.8㎡×1기 - 유량조정시설(V-301A, V301B) 6.3㎡×1기, 3.5㎡ ×1기 - 전처리여과시설(F-03) 7.5㎡/시×1기 - 원심분리시설(D-101) 5㎡/시×1기 - 증발시설(EV-301) 6.6㎡×1기 - 응축시설(E-605) 32㎡×1기 - 약품저장시설(V-502) 4㎡×1기 - 보일러 100만kcal/시	052-237-7245	07.09.20	
낙동강청	87	(주)이알	김승희	경남 김해시 한림면 안하로116번 길 42	중간재활용업	지정폐기물(분진, 오니, 폐촉매, 폐유 독물)	- 건조·소성시설 4.8㎡ × 1기(60.5톤/일) - 건조시설 20.3㎡ × 1기(72톤/일)	055-321-2203	07.10.10	
낙동강청	88	(주)에너지텍	서영주	울산광역시 남구 여천동 737-57	중합재활용업	폐유(액상)	[재생폐유] · 정제(분리)시설 3.53㎡×1기 [이온정제유 생산시설] · 전처리여과시설 6.9㎡×1기 · 유량조절시설 7.7㎡×1기, 6.1㎡×1기, 8.8㎡×1기 · 반응(이온)시설 6.7㎡×1기 · 원심분리시설 7.5㎡/시×1기 · 가열시설 1.4㎡×1기 · 증발시설 1.5㎡×1기 · 응축시설 0.2㎡×1기, 0.8㎡×2기 · 응축탱크 7.7㎡×2기, 0.2㎡×1기(감압증류공정과 공동이용) · 보일러시설 1,000,000kcal×1기(타공정과 공동이 용) [감압증류유 생산시설] · 가열시설 6.7㎡×2기 · 증발시설 1.5㎡×1기, 3㎡×1기 · 1차응축시설 0.8㎡×2기 · 1차응축탱크 7.7㎡×1기 · 2차응축시설 0.8㎡×1기 · 2차응축탱크 7.7㎡×1기	052-276-3914	07.11.02	

관리청	연번	업소명	대표자	소재지	업종구분	재활용 대상 폐기물	처리방법	전화번호	신고일 (년.월.일)	반납 신고일 (년.월.일)
낙동강청	89	대경케미칼㈜	박주원	경남 합천군 울곡면 와리 111-2, 112	종합재활용업	폐수처리오니, 공정오니, 분진, 폐촉매		055-933-0090	07.12.17	
낙동강청	90	(주)영신금속 김해공장	류영태	경남 김해시 장유면 유하로133번길 35	중간재활용업	지정폐기물(폐촉매, 폐분진, 폐광재)	- 안정화시설(배소로) 159㎡×1기(예비용) - 안정화시설(배소로) 240㎡×1기 - 분쇄시설 20HP×1기, 40HP×1기	055-314-9913	08.01.21	
낙동강청	91	(주)지성	임상진	울산광역시 울주군 웅촌면 고연리 349-7	종합재활용업	폐페인트(액상 및 고상), 공정오니(액상 및 고상)		052-258-4727	08.03.18	
낙동강청	92	(주)토탈(구. 한솔이엠이㈜ 동부지사)	김홍휘	울산광역시 남구 용연동 490-4	종합재활용업	폐페인트(액상)	- 증발·농축시설 8.65㎡×3기 - 정제(분리·응축)시설 0.68㎡×2기 - 정제(중류)시설 5.03㎡×1기 - 정제(분리·응축)시설 0.44㎡×2기	052-256-0207	08.06.13	
낙동강청	93	동남R.C	김종이	경남 김해시 주촌면 서부로1499번길 113-78	종합재활용업	폐유(폐오일필터)		055-323-9737	08.07.21	
낙동강청	94	예림케미칼필터	장다영	울산광역시 울주군 웅촌면 은현리 19-1	종합재활용업	폐유(폐오일필터)	- 파쇄시설 5HP(0.2톤/시)×1기 - 압축시설 20HP×2기 - 세척시설 0.1㎡× 1기 - 원심분리기 1.5HP× 1기	052-265-9824	08.09.30	
낙동강청	95	(주)지엔알테크	권오훈	경남 김해시 진례면 고모리 1034-1	종합재활용업	폐유(폐오일필터, 철용기류, 폐플라스틱), 폐유기용제(폐플라스틱)	- 파쇄시설 75HP(625kg/시)×1기 - 압축시설 20HP×1기 - 파쇄시설 50HP(0.71hr/일)×1기 - 파쇄시설 20HP(0.04hr/일)×1기 - 정제(원심분리)시설 0.4㎡×1기 - 정제(원심분리)시설 0.11㎡×1기	055-342-6651	08.11.05	
낙동강청	96	(주)에너지네트웍	이정경	부산광역시 사하구 강변대로 20 (신평동)	종합재활용업	폐유(액상), 폐산(폐밧데리), 공정오니(납화합물, 연스크랩)	<재생연료유 생산공정> <폐산(폐밧데리) 재활용공정>	051-204-0000	09.01.28	
낙동강청	97	PLB	박상민	경남 김해시 한림면 김해대로 916번길 40-22	종합재활용업	폐페인트(고상, 분체도료)	- 압출시설 13Hp×1기(공냉식)	055-346-6497	09.02.06	
낙동강청	98	동운크린텍	윤주선	경남 통영시 광도면 황리 1472-14, -18	종합재활용업	폐페인트(용기류)	- 파쇄시설 : 100HP(3톤/시)×1기 - 자력선별시설 : 7HP×1기 - 드럼선별시설 : 3HP×1기 - 탈지시설 : 5.59㎡×1기	055-649-0308	09.05.15	
낙동강청	99	대한민국상이군경회 김해사업소 [구.영신금속, 구보성산업]	김덕남	경남 김해시 주촌면 내삼리 1309	종합재활용업	폐유(PCBs2ppm미만폐변압기류, 폐전선)	- 분쇄시설 : 75HP×1기, 10HP×1기 - 선별시설 : 3HP×1기 - 절단시설 : 3HP×1기, 15HP×1기, 7.3HP×1기 - 압축시설 : 15HP×1기 - 탈피시설 : 12HP×1기 - 건조시설 : 2.5m3×1기	055-338-6481	09.06.19	
낙동강청	100	(사)한국장애인단체총연맹 김해지점[구.보성산업]	이병돈	경남 김해시 생림면 장재로 520번길 8-71	중간재활용업	폐유(PCBs2ppm미만폐변압기류)	- 분쇄시설 : 150HP×1, 100HP×2 - 선별시설 : 2HP×4	070-8230-6266	09.09.09	
낙동강청	101	사회복지법인 대한복지회 (구,사회복지법인에당 김해지점)	김영애	경남 김해시 진영읍 서부로396번길 20-27	중간재활용업	폐유(PCBs2ppm미만인 폐절연유(비)함유폐변압기류)	- 절단시설 : 10HP x 1기	055-346-7558	09.09.29	

관리청	연번	업소명	대표자	소재지	업종구분	재활용 대상 폐기물	처리방법	전화번호	신고일 (년.월.일)	반납 신고일 (년.월.일)
낙동강청	102	천광산업	임태분	부산광역시 기장군 정관면 달산리 1051-3	종합재활용업	지정폐기물[광재(납함유아연광재, 아연재, Dross), 페인트(아연함유도료)]		051-727-9983	09.11.04	
낙동강청	103	진우정유	전성관	경남 김해시 진영읍 본산로 269번길 25	종합재활용업	폐유(폐윤활유 등 재생가능한 폐유, 폐절연유 제외)		055-342-5782	09.12.15	
낙동강청	104	(사)햇불나눔재단 김해지점 [구(사)부산광역시 장애인복지연합회김해지점 (구.㈜신해테크)]	전병권	경남 김해시 상동면 상동로 265-7	종합재활용업	폐유(PCBs2ppm미만폐변압기류)	- 절단시설 10HP× 1기 - 파쇄시설 30HP× 1기 - 분쇄시설 75HP× 1기	055-333-3286	10.01.21	
낙동강청	105	영우레탄	손영삼	경남 김해시 상동면 대감리 228-2	종합재활용업	공정오니(고상), 그 밖의 합성수지(폴리에테르폴리올 함유 액상)	- 용해시설 6.28㎡× 2기 - 응축시설 0.57㎡× 2기 - 정제(여과)시설 0.04㎡× 1기 - 건조시설 2.46㎡× 1기 - 정제(분리)시설 1.26㎡× 3기 - 정제(분리)시설 1.13㎡× 1기 - 증발시설(감압가온) 5.09㎡× 2기 - 저장시설 3㎡× 2기 - 저장시설 5.09㎡× 3기 - 정제(여과)시설 0.88㎡× 14기	055-331-9034	10.01.21	
낙동강청	106	한국포리머	박동건	경남 김해시 어방동 1047-1	종합재활용업	폐유(페 파라핀 왁스-고상)	- 절단시설 15HP×1기 - 용융시설 25.5㎡×1기 - 정제(여과)시설 0.12㎡×1기	055-325-9982	10.07.12	
낙동강청	107	(주)동서	박성수	경남 김해시 생림면 생림리 183	중간재활용업	지정폐기물[그 밖의 합성수지(액체상태의 페Polyol), 폐유(액체상태의 페Polyol을 함유한 것)]		055-323-7161	10.08.18	
낙동강청	108	(주)태원케미칼	김길숙	경남 김해시 삼계동 1229	종합재활용업	기타폐유기용제(액상), 폐유(액상)	[정제유기용제 생산공정] - 정제(분리 및 증류)시설 4.0㎡×1 - 응축시설 0.5㎡×1, 0.7㎡×1, 0.4㎡×1 - 가열시설(kettle 13.0㎡×1) - 회수시설 2.8㎡×3 - 유량조정조 10㎡×2 [감압정제유 생산공정] - 정제(분리 및 증류)시설 6.0㎡×1 - 응축시설 1.0㎡×1 - 가열시설(kettle 13.6㎡×1, 리보일러 0.6㎡×1) - 회수시설 2.8㎡×2 - 제품중간저장조 11㎡×2 - 여과시설 0.17㎡×1	055-339-6789	11.05.04	
낙동강청	109	(주)바이텍(구, NFT)	변승호	경남 함안군 범수면 장백로 623-37	중간재활용업	지정폐기물[폐산-폐촉전지]	- 절단시설 1HP(12톤/시)×1기 * 작업대 W3.4m×L3.8m×H0.55m(경사5도) - 분쇄시설 20HP(0.1톤/시)×1기 - 세척탈수시설 1.05㎡×1기	055-582-9949	11.09.08	

관리청	연번	업소명	대표자	소재지	업종구분	재활용 대상 폐기물	처리방법	전화번호	신고일 (년.월.일)	반납 신고일 (년.월.일)
낙동강청	110	신성	이태규	경남 김해시 장유면 유타리 586-2	중간재활용업	지정폐기물[폐유기용제(기타 및 할로겐족/액상), 페페인트(액상)]	<ul style="list-style-type: none"> - 유량조정시설 7.54㎡(ø2m×H2.4m)×1기 - 가열시설 1.17㎡(ø0.7m×H3.05m)×1기 - 가열시설 6.76㎡(ø1.94m×H2.286m)×1기 - 정제(중류)시설 3.2㎡(ø0.638m×H10m)×1기 - 1차응축시설 0.61㎡(ø0.51m×H3m)×1기 - 2차응축시설 0.52㎡(ø0.47m×H3m)×1기 - 회수시설 5.31㎡(ø1.4m×H3.45m)×1기 - 회수시설 4.65㎡(ø1.3m×H3.5m)×1기 - 제품저장시설 35㎡(ø3.2m×H4.5m)×2기 - 열매체보일러 400,000kcal/시×1기 	055-313-8468	11.09.23	
낙동강청	111	동흥상사 제2공장	김진곤	경남 양산시 상북면 소토리 258-7 외 5필지	중합재활용업	폐산(페맛데리/고상), 공정오니(납함유), 광재(납함유), 분진(납함유)	<ul style="list-style-type: none"> - 분쇄시설 150HP(10톤/시)×1기 - 탈수시설 7.5HP×1기(폐산분리용) - 탈수시설 7.5HP×1기(폐수분리용) - 용융시설(회전로) 40HP(10톤/회)×1기 - 용융시설(보온1, 합금로2) 40HP×3기 - 분리(선별)시설 4HP(2HP×2ea)×1기(폐산분리용) - 분리(선별)시설 1HP×1기(PP, Gride&Metal, 납 Paste&PE, PP분리용) - 분리(선별)시설 2HP×1기(Gride&Metal분리용) - 분리(선별)시설 4HP×1기(납Paste&PP, PE분리용) - 분리(세척)시설 3HP×1기(PP&PE분리세척용) - 세척시설 5HP×3기(PP, Gride&Metal 세척용) - 주조시설(연속주조기) 10HP(20톤/시)×1기 - 폐산저장시설(납Paste&폐산) 13.6㎡×1기(5HP) - 폐산저장시설(침강시설) 7.9㎡×1기 - 폐산저장시설(폐산위탁) 95㎡×1기 	055-374-5501	11.10.10	
낙동강청	112	(주)그린켄 (구. ㈜재원에너지)	김문호	울산광역시 울주군 온산읍 화산로 121-1	중합재활용업	지정폐기물[폐유(액상), 폐유기용제(기타/액상), 페페인트(액상)]	<p>[폐유]</p> <ul style="list-style-type: none"> - 증발시설 23.57㎡(ø1.941m×H7.62m)×2기 - 증발시설 2.23㎡(ø0.9m×H3.5m)×1기 - 응축시설 0.14㎡(ø0.35m×H1.5m)×1기 - 응축시설 1.1㎡(ø0.6m×H3.9m)×1기 - 유량조정시설 1.1㎡(ø0.35m×H1.5m)×1기 - 유량조정시설 3.43㎡(ø1.4m×H2m)×1기 - 유량조정시설 0.25㎡(ø0.56m×H1m)×1기 - 정제(기액분리)시설 0.15㎡(ø0.491m×H0.8m)×1기 - 보일러 200,000kcal/시×1기 <p>[기타폐유기용제]</p> <ul style="list-style-type: none"> - 용해시설 23.57㎡(ø1.941m×H7.62m)×1기 - 증발시설 6.85㎡(ø1.37m×H4.647m)×1기 - 증발시설 4.55㎡(ø1.94m×H1.54m)×1기 - 정제(중류)시설 7.96㎡(ø0.65m×H24m)×1기 - 응축시설 1.1㎡(ø0.6m×H3.9m)×2기 - 유량조정시설 23.57㎡(ø1.941m×H9.62m)×2기 - 유량조정시설 3.43㎡(ø1.4m×H2m)×2기 - 보일러 600,000kcal/시×1기 <p>[페페인트]</p> <ul style="list-style-type: none"> - 증발시설 7.21㎡(ø1.94m×H2.44m)×1기 - 정제(중류)시설 1.71㎡(ø0.6m×H6.044m)×1기 - 응축시설 1.1㎡(ø0.6m×H3.9m)×1기 - 유량조정시설 23.57㎡(ø1.941m×H9.62m)×2기 - 유량조정시설 5.18㎡(ø1.433m×H3m)×1기 - 유량조정시설 0.25㎡(ø0.56m×H1m)×1기 - 정제(기액분리)시설 0.15㎡(ø0.491m×H0.8m)×1기 	052-238-2389	11.10.31	

관리청	연번	업소명	대표자	소재지	업종구분	재활용 대상 폐기물	처리방법	전화번호	신고일 (년.월.일)	반납 신고일 (년.월.일)
낙동강청	113	(주)카윈	한상현, 김홍휘	경남 양산시 상북면 상삼리 631	종합재활용업	지정폐기물[폐유(폐합성수지용기류), 폐유(폐오일필터, 폐금속용기류)]	- 파쇄시설 1.5톤/시 - 파쇄시설 0.6톤/시	055-381-0703	11.11.11	
낙동강청	114	신라정유	한기중	경남 김해시 주촌면 서부로1409번 길 83-6	종합재활용업	지정폐기물[정제가능한 액상폐유(절 연유 제외)]	- 정제(여과)시설(STRAINER) 0.03㎡×1기 (28.5톤/시) - 정제(여과)시설(FILTER PRESS) 0.54㎡×1기 (1.9톤/시) - 혼합시설 10.63㎡×1기 - 유량조정시설 10.63㎡×1기		12.01.12	
낙동강청	115	(주)비봉케미칼	기금자	울산광역시 남구 여천동 362-15	종합재활용업	폐황산, 폐염산	- 여과시설(FILTER PRESS) 1.2㎡/회×1기 - 반응시설 15㎡×1기 - 유량조정시설 2㎡×1기	052-272-3822	12.01.18	
낙동강청	116	대한화학	고경애	경남 김해시 주촌면 내삼리 1203- 9	종합재활용업	지정폐기물[폐유(액상), 폐유기용제 (기타 및 할로겐족)], 폐페인트 및 페 레커(액상)	○ [감압정제연료유 생산] - 정제(가열)시설 0.5㎡×1기 - 정제(반응)시설 17㎡×1기 - 정제(중류)시설 1.92㎡×1기 - 정제(응축)시설 0.77㎡×1기 - 정제(회수)시설 2.26㎡×2기, 33.6㎡×2기 - 보일러(공통시설) 1,000,000kcal×2기, 630,000kcal×1기 ○ [재생연료유 생산] - 여과(정제)시설 0.2㎡×2(9.0㎡/시×1기) - 정제(혼합)시설 33.6㎡×2기 - 정제(회수)시설 33.6㎡×2기 ○ [정제유기용제 생산] - 정제(가열)시설 0.63㎡×1기, 0.63㎡×1기, 0.59㎡×1기, 0.22㎡×1기 - 정제(반응)시설 9.96㎡×2기 - 정제(중류)시설 11.89㎡×1기, 7.04㎡×1기 - 정제(응축)시설 0.79㎡×1기, 0.6㎡×1기, 0.5㎡×1기, 0.48㎡×1기, 0.22㎡×1기 - 정제(회수)시설 2.26㎡×5기, 33.6㎡×1기	055-338-1401	12.05.24	
낙동강청	117	(주)삼호에너지	임상섭	경남 김해시 진영읍 의전리 333-2 외 4필지	종합재활용업	지정폐기물[폐유, 기타폐유기용제, 폐페인트(액상)]			12.05.31	
낙동강청	118	가아이엔에스	이명찬	경남 김해시 진영읍 서부로396번 길 20-65	종합재활용업	폐드럼류(폐유, 폐페인트 및 페레커, 폐유기용제)	- 가열시설 6.38㎡×1기 - 성형시설 15HP×1기, 5HP×1기 - 회전식 탈지시설 10EA×1기 - 탈지조 0.28㎡×2기, 0.49㎡×1기 - 탈사시설 30HP×1기 - 도장시설 10㎡×1기 - 건조시설 25㎡×1기	055-343-1361	12.06.18	

관리청	연번	업소명	대표자	소재지	업종구분	재활용 대상 폐기물	처리방법	전화번호	신고일 (년.월.일)	반납 신고일 (년.월.일)
낙동강청	119	(주)페트로비씨 [구, (주)비씨오일엔가스]	이병철	울산광역시 울주군 온산읍 회학3길 22	종합재활용업	폐유	- 가열(예열)시설 : 40㎡×1기 - 가열시설 : 40㎡×2기 - 정제(증류)시설 : 11.86㎡×1기 - 정제시설 : 2㎡×4기 - 응축시설 : 45㎡×4기 - 냉각시설 : 45㎡×1기 - 제품저장시설 : 235㎡×2기(φ7.1m×H5.95m) - 부대시설 . 이송펌프 : 15㎡/시×5기, 30㎡/시×2기, 12㎡/시×2기 . 열매보일러 : 600,000kcal/시×1기	052-238-1271	12.07.06	
낙동강청	120	에너지산업	강병국	경남 김해시 장유면 부곡리 216-24 외 4필지	종합재활용업	폐유(폐윤활유 포함), 폐유기용제(기타 및 할로겐족)	○ [이온정제연료유 생산] - 열매보일러 : 80만kcal/h×1기 - 반응시설 6.76㎡(φ1.94m×H2.286m)×1기 · 연계 응축시설 *0.21㎡×1기(φ0.3m×H2.98m) - 약품저장조 4.32㎡(φ1.94m×H1.52m)×1기 - 유량조정시설 6.76㎡(φ1.94m×H2.286m)×2기 · 연계 응축시설 *0.21㎡×1기(φ0.3m×H2.98m) 유량조정시설 · 6.13㎡(W1.83m×L1.83m×H1.83m)×1기 · 9.01㎡(φ1.94m×H3.018m)×1기 - 여과시설 7.5㎡/시×1기 (W2.4m×L2.4m×H1.2m) - 정제(분리)시설 5㎡/시×1기(20HP) - 증발시설 1.6㎡×1기(φ0.582m×H6m) · 연계 응축시설 0.84㎡×2기(φ0.6m×H2.98m) - 회수시설 3.8㎡×2기(φ1.27m×H3m) *응축시설 0.21㎡×1기[공동이용] - 가열시설 1.46㎡×1기(φ0.7m×H3.8m) ○ [재생윤활유 생산] - 혼합시설 20㎡×1기(φ1.94m×H7.62m) 연계 응축시설 *0.21㎡×1기(φ0.3m×H2.98m) - 여과(필터프레스)시설 10HP×1기 - 유량조정시설 3㎡×1기 (W1.5m×L1.5m×H1.5m) - 유량조정시설 20㎡×1기(φ1.94m×H7.62m) *응축시설 0.21㎡×1기[공동이용] ○ [정제유기용제 생산] - 가열시설 1.46㎡×1기(φ0.7m×H3.8m), 6.76㎡×1기(φ1.94m×H2.286m) - 정제(증류)시설 1.6㎡×1기(φ0.582m×H6m) - 응축시설 0.84㎡×1기(φ0.6m×H2.98m) - 회수시설 3.8㎡×1기(φ1.27m×H3m)	055-337-8176	12.10.02	
낙동강청	121	엘에스니꼬동제련(주)	오시미토 시히코, 강성원	울산광역시 울주군 온산읍 대정리 70	종합재활용업	공정오니	- 용광로(Smelting Furnace) 320㎡×1기 - 용광로(Converting Furnace) 183㎡×1기 - 용광로(Anode Furnace) 80.2㎡×3기 - 유도로(Cleanin Furnace) 214㎡×1기	052-231-0223	12.11.12	

관리청	연번	업소명	대표자	소재지	업종구분	재활용 대상 폐기물	처리방법	전화번호	신고일 (년.월.일)	반납 신고일 (년.월.일)
낙동강청	122	(주)벽송3공장	이성욱	경남 김해시 진영읍 본산1로 87	중간재활용업	지정폐기물[폐유(PCBs 2ppm 미만 폐변압기)]	- 절단시설 10HP× 1기	055-346-0003	12.11.23	
낙동강청	123	거성금속	윤정환	경남 김해시 한림면 퇴래리 270-6	중간재활용업	지정폐기물(오니, 분진)	- 건조시설 3.7㎡ × 1기		12.12.26	
낙동강청	124	현대드럼투(주)	권일술	경남 양산시 소주공단6길 32(소주동)	종합재활용업	폐유기용제(페플라스틱 드럼 및 페토트)	【폐유기용제(페플라스틱드럼)】 - 세척(외부) 시설 5.3㎡×1기 - 탈지(내부)시설 0.58㎡×2기 - 세척(내부:스팀) 시설 0.88㎡×1기 - 진공흡입펌프 7.5HP×2기 【폐유기용제(페토트)】 - 고압세척(내.외부) 7.5HP×1기 - 진공흡입펌프 7.5HP×1기 - 흡입펌프(브란자) 3HP×1기 - 건조시설 3KWH×1기	055-386-5001	13.02.13	
낙동강청	125	(주)일진신소재	윤양숙, 김두화	울산광역시 남구 여천동 822-62	종합재활용업	지정폐기물[폐촉매(주석함유)]	- 건조시설 3.57㎡(W1.5m×L1.4m×H1.7m, 8.14톤/시)×1기 - 반응(산화)시설 6㎡(W2m×L2m×H1.5m, 6톤/시)×1기 - 반응(환원)시설 9㎡(φ2.4m×H2m, 9톤/시)×1기 - 정제(분리)시설(데칸타) 6톤/시(φ0.5m×H1m)×1기 - 정제(분리)시설(튜블라) 3톤/시(φ0.3m×H1.5m)×1기 - 용해로(전기로) 0.2㎡(φ0.5m×H1m, 2.92톤/시)×1기	052-256-6472	13.02.22	
낙동강청	126	(주)씨티 제5공장	원광정	울산광역시 울주군 온산읍 화산리 749	중간재활용업	폐유(PCBs 2ppm 미만 함유 폐변압기)	- 절단시설 10HP× 1기	052-239-0066	13.03.05	
낙동강청	127	그린비정유(구,(주)중동정유(구,(주)태양자원))	김준희	경남 김해시 생림대로27번길 5-1	종합재활용업	폐유(액상)	- 정제(반응)시설 3㎡×1기 - 여과시설 0.08㎡×1기	055-335-5172	13.06.07	
낙동강청	128	대흥케미칼	이선주	경남 김해시 한림면 용덕리 839-1	중간재활용업	페페인트(분체도료)	- 압출시설 38Hp(0.2톤/시)×1기	055-346-5833	13.06.27	
낙동강청	129	경남제약(주)(구, 경남제약(주) 의령공장)	오창환	경남 의령군 의령읍 구룡로4남길 79	종합재활용업	의료폐기물(태반)		055-572-8700	13.07.25	
낙동강청	130	(주)성금속	정진왕	울산광역시 울주군 웅촌면 반계길 4-26	종합재활용업	공정오니(페페인트-액상 및 고상)	- 건조시설 0.08㎡×1기(φ700×H200) - 용융시설 10HP×1기(φ1500×H1772, 3.1㎡)	052-263-3678	13.07.26	
낙동강청	131	사)한국한센총연합회복지지원사업단(구 (주)부광금속)	이길용	경남 양산시 돌남길 42(소주동 925-3)	중간재활용업	폐유(폐전선)	- 탈피시설 3Hp×1기 - 용해시설 2.5㎡(2.5톤/시)×1기	055-372-3453	13.08.01	

관리청	연번	업소명	대표자	소재지	업종구분	재활용 대상 폐기물	처리방법	전화번호	신고일 (년.월.일)	반납 신고일 (년.월.일)
낙동강청	132	(주)한국환경정유산업	방정매	경남 양산시 산막공단남14길 16	종합재활용업	폐유(액상), 기타폐유기용제(액상), 페페인트(액상)		055-385-4173	13.09.11	
낙동강청	133	(주)신재생배터리	손순익	울산광역시 남구 여천동 756-2	종합재활용업	폐산(폐축전지)	- 충전기 31대 - 방전기 3대	052-256-8660	13.09.13.	
낙동강청	134	서림화학(주)	김민성	울산광역시 울주군 온산읍 처용산업2길 30	종합재활용업	광재, 분진	- 분쇄시설 40HP×2기 - 배소로 4㎡×1기	052-912-5503	13.09.27.	
낙동강청	135	(주)리소스	백종현	경남 양산시 상북면 공원로 403-19	종합재활용업	폐유(액상)		055-381-0703	13.11.13	
낙동강청	136	(주)협진알씨	김정일	경남 양산시 산막공단남11길 65-9	종합재활용업	폐산(폐염산, 폐황산)		055-362-0011	13.11.14	
낙동강청	137	(주)BGR메탈	김대수	경남 김해시 한림면 한림로 17	중간재활용업	폐유 고상(AI 스크랩)	압축시설 25Hp 1기	055-346-2776	13.11.26	
낙동강청	138	(주)동남정유 양산공장	송병주 송수일	경남 양산시 산막공단남6길 63	종합재활용업	폐유(액상), 기타 폐유기용제(액상), 페페인트(액상)		055-335-3521	14.01.02.	
낙동강청	139	(주)에너텍 칠서공장	강호길, 조정섭	경남 함안군 칠서면 공단북길 138	종합재활용업	폐촉매(니켈, 몰리브덴 함유)	용융용해시설 0.5톤 1기, 1톤 1기	055-586-5193	14.02.05	
낙동강청	140	제이앤케이리텍(주)	김대고	경남 양산시 상북면 공원로 214-24, 214-26	종합재활용업	폐유(폐전선)	탈탈 및 절단시설 20Hp×1기- 용융시설 8.5㎡×2기- 열분해시설 8㎡×2기- 정제시설 11㎡)×1기 등		14.03.12	
낙동강청	141	(주)BR메탈	노기영	경남 양산시 소주공단7길 29	종합재활용업	아연광재	분쇄시설(30hp 1기)	055-382-2116	14.04.15	
낙동강청	142	(주)봉수산업 김해사업소 (구 (사)한국장애인고용안정협회 불용품사업소)	김점곤	경남 김해시 생림면 장재로520번길 8-75	중간재활용업	폐유(PCBs 2ppm 미만 폐변압기)	- 폐기물재활용시설 및 부대시설 · 분쇄시설 120HP×1기, 150HP×1기	070-8230-6267	14.05.15.	
낙동강청	143	(주)에코에너지소스	김중훈	울산광역시 울주군 삼동면 삼동로 63	종합재활용업	폐유(액상), 기타폐유기용제(액상), 페페인트(액상), 폐아이스프로필알콜(액상)	[폐기물 재활용 공정] - 정제아이스프로필알콜 : 원료입고→열교환→증류→가열→응축→회수→제품 - 감압증류유 : 원료(폐유)입고→가열→증발→응축→회수→제품 - 이온정제유 : 원료(폐유)입고→여과→가열→반응→원심분리→가열→증발→제품 - 재생연료유 : 원료(폐유, 기타폐유기용제, 페페인트)입고→혼합→여과→혼합→제품보관시설→여과	052-913-3625	14.05.21	
낙동강청	144	광우금속	김경화	부산광역시 강서구 녹산산업중로 31-11	중간재활용업	폐유(PCBs 2ppm 미만 폐변압기)	· 용융시설(도가나로) : 80HP×1기, 134HP×1기		14.07.22.	

관리청	연번	업소명	대표자	소재지	업종구분	재활용 대상 폐기물	처리방법	전화번호	신고일 (년.월.일)	반납 신고일 (년.월.일)
낙동강청	145	(주)디케이유업	김창균	경남 양산시 산막공단북5길 46-6	종합재활용업	폐유(액상)	<p>가. 폐기물재활용시설 및 부대시설 [이온정제유 생산시설] · 처리능력 : 105.2m³/일(100톤/일) · 유량계측시설 : 보관시설별 설치 · 열매체보일러 120만kcal/h×2기(경유) : 이온정제유, 감압증류유, 재생연료유 공동사용 · 전처리여과시설 7.5m²/시×2기(φ0.6m×H1m) · 반응시설 4m²×1기(φ1.6m×H1.8m) · 약품저장조 5.5m²×1기(φ1.5m×H3.1m) · 유량조정시설 3.1m²×2기(φ1.4m×H2m) · 원심분리기 5m²/시×1기(φ0.4m×H1.2m) · 가열시설 1.37m²×1기(φ0.698m×H3.6m) · 증발시설 5톤/시×1기(φ0.75m×H8m, 3.5m²) · 응축시설 1.08m²×2기(φ0.588m×H4m) · 회수시설 3m²×1기(φ1.4m×H1.9m) · 폐슬러지보관시설 30m²×1기(φ2.2m×H8m) [감압증류유 생산시설] · 처리능력 : 21.1m³/일(20톤/일) · 유량계측시설 : 보관시설별 설치 · 가열시설 11m²×1기(φ2.2m×H3m), 1.47m²×1(φ0.698m×H3.858m) · 증류시설 2.65m²×1기(φ0.65m×H8m) · 정제(여과)시설 7.5m²/시×2기(φ0.6m×H1m) · 응축시설 1.32m²×2기(φ0.648m×H4m) · 회수시설 3m²×2기(φ1.4m×H1.9m) [재생연료유 생산시설] · 유량계측시설 : 보관시설별 설치 · 혼합시설 30m²×1기(φ2.2m×H8m, 5톤/시) · 여과(정제)시설 7.5m²/시×1기(φ0.6m×H1m)</p>	055-372-3588	14.09.19.	
낙동강청	146	(주)세원	정효주	경남 진주시 사봉면 산업단지로 82	종합재활용업	폐유(페젤리케이블, 폐광케이블)		055-752-4051	14.11.21.	
낙동강청	147	(주)대한정유	정종진	경남 김해시 주촌면 서부로1541번길 174	중간재활용업	폐유(액상)	<ul style="list-style-type: none"> · 반응시설 : 6.09m²(φ1.9m×H2.15m)×1기 · 정제(여과)시설 : 2톤/hr(W1m×L1m×H3m)×1기 · 제품보관시설 : 6.09m²(φ1.9m×H2.15m)×2기 	055-337-5189	15.02.10	
낙동강청	148	(주)삼산	이제만	울산광역시 울주군 웅촌면 반계길 4-28	중간재활용업	폐유(고상, 용기류), 폐유기용제(고상, 용기류)	<p>파쇄시설 50HP×1기, 100HP×1기 분리시설 10HP×1기, 1HP×1기 선별기 1HP×1기</p>		15.04.09	
낙동강청	149	여주케미컬	박성욱	경남 양산시 산막공단남11길 23-16	종합재활용업	폐유(액상), 기타폐유기용제(액상)	<p>유량계측시설 : 보관시설별 설치 혼합시설 32.3m²(φ3.25m×H3.66m, 6.175톤/시)×1기 여과(정제)시설 30m²/시(φ0.61m×H1.085)×1기</p>	055-781-1080	15.05.08	
낙동강청	150	(주)대한특수금속	이창우	경남 밀양시 추화산성길 15	중간재활용업	폐유(고상)-연마 및 절삭공정에서 발생하는 분철 밀 슬러지	압축시설 1톤/hr	055-351-0949	15.07.21	
낙동강청	151	(주)혁진 양산공장	최병대	경남 양산시 산막동 368	종합재활용업	폐유(액상), 기타폐유기용제(액상)	<재생연료유 생산공정>	055-385-6578	15.08.03	

관리청	연번	업소명	대표자	소재지	업종구분	재활용 대상 폐기물	처리방법	전화번호	신고일 (년.월.일)	반납 신고일 (년.월.일)
낙동강청	152	엔텍	옥상민	경남 김해시 주촌면 서부로1637번길 450	종합재활용업	지정폐기물(폐활성탄)		055-342-4337	15.08.31	
낙동강청	153	하나DS	김왕식	경남 양산시 상북면 공원로 97	중간재활용업	지정폐기물[폐유, 폐유기용제, 폐페인트 및 페락카를 담았던 용기류에 한함]		055-374-9332	15.08.31	
낙동강청	154	명진산업2공장	이순기	울산광역시 남구 장생포로19번길 5(여천동)	중간재활용업	지정폐기물[폐유, 폐유기용제, 폐페인트 및 페락카를 담았던 용기류에 한함]	성형시설 10HP x 2기	052-274-6766	15.09.04	
낙동강청	155	(주)해선테크	김성은 조성욱	경남 함안군 칠서면 유성로 90-39	중간재활용업	지정폐기물[폐유(고상)젤리충전통신케이블]	외피탈피기 5HP x 2기 압축열내피탈피기 500HP x 1기	055-586-7420	15.10.14	
낙동강청	156	(주)페트로비씨 학남지점	이병철	울산광역시 울주군 온산읍 학남리 427-10	종합재활용업	폐유, 폐유기용제	정제시설 8.8㎡/시×1기 가열시설 35㎡×1기 등	052-238-1260	15.11.09	
낙동강청	157	KC한미산업(주)	이강욱	경남 창원시 마산회원구 자유무역6길 103	중간재활용업	폐유	반응시설(pH조정조) 9㎡×3기, 10㎡×3기 유수분리시설(가압부상조) 20㎡×2기 증발농축시설 6톤/hr(7.0㎡×1기, 14.3㎡×1기) 건조시설 6.4㎡×1기 정제시설(원심분리) 7.7㎡×1기	055-251-7272	15.12.03	
낙동강청	158	(주)세양루브	이원재	경남 김해시 한림면 김해대로 916번길 213	종합재활용업	폐유(전기절연유, 수용성절삭유를 제외한 폐윤활유)	정제(분리)시설 22.35㎡(10톤/시) x 1기 정제(여과)시설 0.22㎡(2.5톤/시) x 1기	055-326-6613	15.12.07	
낙동강청	159	(주)토탈	김흥휘	울산광역시 남구 용연로 161번길 45	중간재활용업	폐페인트(액상, 고상)	파쇄시설 100HP x 1기 분쇄시설 100HP x 1기	052-256-0207	15.12.10	
낙동강청	160	우성메탈	신욱현	경남 김해시 주촌면 서부로1499번길 25-26	중간재활용업	폐유(PCBs2ppm미만 폐번압기)	절단시설 : 10HP×1기, 5HP×1기 분쇄시설 : 50HP×1기		15.12.16	
낙동강청	161	(주)동양비철	문종규	부산광역시 강서구 생곡산단2로 11번길 19(생곡동)	중간재활용업	폐유(PCBs3ppm미만 폐번압기)	절단시설 : 10HP×3기	051-921-0088	16.01.07	
낙동강청	162	(주)네오 2공장	권익찬	울산광역시 울주군 온산읍 우봉길 3-92	종합재활용업	폐유(기계유, 작동유), 기타폐유기용제	반응시설 : 35㎡×1 정제(증류)시설(T-201) : 4.5㎡×1 정제(분리)시설(D-201~202) : 6㎡×2 등	052-237-0451	16.01.15	
낙동강청	163	(주)용광	유지광	경남 창원시 마산합포구 진북면 진북산업로 465-60	중간재활용업	폐유(PCBs 2ppm미만 폐번압기류)	절단시설 : 10HP×1기, 25HP×1기	055-271-3265	16.03.10	
낙동강청	164	(주)금산알앤에이치	김지윤	부산광역시 사상구 낙동대로1404번길 16(삼락동)	중간재활용업	폐산, 폐알칼리	절단시설 : 10HP×1기	051-941-5599	16.03.11	
낙동강청	165	(주)비에쓰씨	김관영	경남 김해시 진영읍 본산로212번길 26-1	중간재활용업	공정오니	파쇄시설 60HP×1기, 용해시설 20.9㎡×1기, 정제시설 24.7㎡×1기	055-346-4224	16.03.16	
대구청	1	(주)세일정유	최병윤	경상북도 칠곡군 약목면 교리 474, 474-4	종합재활용업	폐유(폐윤활유, 내연기관유, 산업유, 선박유), 폐유기용제(비할로겐족)	정제	054-975-3100	96.07.09	
대구청	2	포우산업(주)	강구선	경상북도 포항시 남구 동해안로 6262 (동촌동)	중간재활용업	분진(스테인레스분진)	기타	054-277-1607	97.01.20	

관리청	연번	업소명	대표자	소재지	업종구분	재활용 대상 폐기물	처리방법	전화번호	신고일 (년.월.일)	반납 신고일 (년.월.일)
대구청	3	(주)이화실업	이종발	경상북도 경산시 진량읍 일연로 639-8	종합재활용업	폐산(폐염산, 폐황산)	기타	054-851-7390	97.02.03	
대구청	4	사회복지법인 위훈용사복지회 불용품사업소	구재태	경상북도 칠곡군 왜관읍 공단로3길 17-27	종합재활용업	질연유 PCBs 농도가 2mg/L 미만 함유된 폐변압기, 폐유가 5% 이상 함유된 폐배어링 및 폐용접기	절단	054-974-3030	97.02.27	
대구청	5	(주)우일	이창래	경상북도 칠곡군 약목면 금오대로 46	종합재활용업	폐산(폐황산, 폐염산, 기타폐산)	기타	054-972-1288	97.02.28	
대구청	6	(주)케이엠씨	박창하	경상북도 구미시 3공단3로 38 (시미동)	종합재활용업	폐산	기타	054-472-0051	97.02.28	
대구청	7	한국비철	조성재	대구광역시 달성군 논공읍 상리 783, 780-2	종합재활용업	공정오니(주석화합물, 납도로스, 납합연), 광재, 분진, 폐유독물(폐밧데리, 납화합물), 폐산(폐밧데리)	기타	053-356-6812	97.03.10	
대구청	8	진양상사	김휘	대구광역시 달서구 달구벌대로240길 50 (신당동)	종합재활용업	폐유(공드럼), 폐유기용제(공드럼)	기타	053-582-5405	99.09.03	
대구청	9	(주)영신금속	류영태	경상북도 경산시 진량읍 공단4로 78	종합재활용업	지정[폐촉매:폐유함유], 일반[유가금속을 함유한 폐촉매]	기타	054-856-6486	00.07.06	
대구청	10	한빛에너지(주)	박철형	경상북도 경산시 자인면 한장군로 480	종합재활용업	폐유(액상)	정제	054-854-4747	00.07.11	
대구청	11	신오케미칼(주) 구미1공장	허세행	경상북도 구미시 옥계2공단로 125 (구포동)	종합재활용업	폐산(동에칭액, 폐염화철, 폐염산, 폐염화동, 폐황산, 폐황산동)	기타	054-475-8018	00.07.27	
대구청	12	(주)주원에너지	김혜단	경상북도 경주시 안강읍 두류리 416-3, 416-4, 415-1	종합재활용업	폐유(윤활유, 산업유, 내연기관유, 선박유 등 재생가능한 액상 폐유)	정제	054-762-9140	00.07.27	
대구청	13	우석클린(주)	김학수	경상북도 영천시 채신동 산51-10, 51-14	종합재활용업	폐유(폐오일휠터, 철재, 플라스틱용기류), 폐페인트(철재용기류), 폐유기용제(플라스틱용기류)	파쇄분쇄	054-336-8999	00.11.25	
대구청	14	(주)제이씨	김두규	경상북도 고령군 고령읍 장기공단1길 112	종합재활용업	폐산	기타	054-956-4508	01.11.10	
대구청	15	(주)신성에너지	김태극	경상북도 영천시 금호읍 오계공단길 28	종합재활용업	폐유(선박유, 내연기관유, 산업유)	정제	054-332-3401	01.12.21	
대구청	16	보강산업	신동순	경상북도 칠곡군 가산면 학신로 94-15	종합재활용업	폐유기용제(드럼), 폐유(드럼)	기타	054-971-4145	02.03.18	
대구청	17	(주)클린코리아 안강공장	김용신	경상북도 경주시 안강읍 두류길 162	종합재활용업	폐유(액상), 폐유기용제(비할로겐족액상), 폐페인트(액상)	정제	054-762-7672	02.07.26	
대구청	18	금창환경	송을량	경상북도 경산시 자인면 자인공단1로 13	종합재활용업	폐유(폐오일휠터, 드럼)	파쇄분쇄	054-857-0340	02.08.27	
대구청	19	(주)리씨드	정재홍	경상북도 영천시 청통면 청통로 113-7	종합재활용업	폐유(철재 및 합성수지용기류)	파쇄분쇄	054-336-5883	02.09.06	

관리청	연번	업소명	대표자	소재지	업종구분	재활용 대상 폐기물	처리방법	전화번호	신고일 (년.월.일)	반납 신고일 (년.월.일)
대구청	20	(주)레스코	정재홍	경상북도 포항시 남구 동해안로 6262 (동촌동)	중간재활용업	제강분진(STS DUST, LF DUST)	기타	054-283-7930	02.12.06	
대구청	21	(주)나레이앤씨	안원복	경상북도 경주시 안강읍 두류리 925-1	종합재활용업	폐페인트, 폐유기용제	정제	054-762-5100	03.03.24	
대구청	22	(주)풍남반도체테크 다부공장	권태일	경상북도 칠곡군 가산면 다부거문2길 21-27	중간재활용업	폐유, 폐유기용제	정제	054-972-8681	03.03.31	폐업(부도)
대구청	23	보경산업	김수영	경상북도 고령군 고령읍 고아리 205-1 외 4필지	중간재활용업	폐수처리오니, 공정오니, 분진, 광재, 일반폐기물	기타	054-954-6330	03.05.20	
대구청	24	(주)드림텍	대표이사	경상북도 영천시 채신1공단길 60-7 (채신동)	종합재활용업	폐산(염산, 황산, 기타폐산)	기타	054-338-0277	03.09.20	
대구청	25	제이유에너지(주)	정훈기	경상북도 영천시 칠백로 808-11 (도남동 409)	종합재활용업	폐유기용제, 폐유	정제	054-330-7470	03.09.26	
대구청	26	홍익이서화학(주)2공장	허현수	경상북도 구미시 구포동 643-2	종합재활용업	폐산(폐염화철)	기타	054-475-0063	03.12.04	
대구청	27	(주)세빛캡	박민규	경상북도 김천시 대광동 1000-23,38	종합재활용업	폐산(인산, 초산, 질산), 폐촉매, 니켈 분말케이크	기타	054-431-3586	04.03.03	
대구청	28	에스엠(SM)환경산업	김범수	경상북도 구미시 장천면 학신로 278-11	종합재활용업	폐유독물(플라스틱용기), 폐유기용제(플라스틱용기)	파쇄분쇄	054-471-7825	04.03.30	
대구청	29	(주)덕성	김제현	경상북도 영천시 채신1공단길 40-5 (채신동)	종합재활용업	폐산(폐밧데리), 폐유독물(폐밧데리, 납화합물), 납함유광재, 분진, 공정오니	용융	054-336-4341	04.05.19	
대구청	30	한빛에너지(주)2공장	박철형	경상북도 경산시 자인면 북사리 56,57-5	종합재활용업	폐유(선박유, 내연기관유, 산업유)	정제	054-857-0028	04.05.27	
대구청	31	세일환경유통	이옥희	경상북도 칠곡군 약목면 교8길 113-20	종합재활용업	폐유(폐오일휠터, 기름걸레, 장갑 등)	파쇄분쇄	054-975-3100	04.09.23	
대구청	32	성원산업	이옥희	경상북도 영천시 금호읍 죽방길 279-9	종합재활용업	폐유(폐규조토)	기타	054-337-5211	04.10.04	
대구청	33	(주)광태산업	대표이사	경상북도 경주시 외동읍 모화공단길 125-60	종합재활용업	광재, 분진, 폐페인트, 공정오니	용융	054-774-8334	04.12.22	
대구청	34	(주)삼한알엔텍	엄명용	경상북도 영천시 채신1공단길 60-8 (채신동)	종합재활용업	폐유기용제(할로겐족 및 기타)	정제	054-338-5584	05.06.22	
대구청	35	(주)영한금속	김종한	경상북도 고령군 고령읍 장기리 288, 284-1, 284-2	종합재활용업	납함유된 광재, 공정오니, 폐산(폐밧데리)	용융	054-956-5071	05.07.06	
대구청	36	(주)서원금속	이인환	대구광역시 달성군 논공읍 비슬로 262길 75-16	종합재활용업	공정오니(은함유), 폐페인트	기타	053-614-0316	05.09.02	

관리청	연번	업소명	대표자	소재지	업종구분	재활용 대상 폐기물	처리방법	전화번호	신고일 (년.월.일)	반납 신고일 (년.월.일)
대구청	37	신성비철산업	김정태	대구광역시 동구 각산동 298-2, 298-17	중합재활용업	폐유(질연유의 PCBs 농도가 2mg/L 미만 함유된 폐변압기), 폐유가 5% 이상 묻은 페콘덴서, 폐유가 5% 이상 함유된 페케이ابل(JF케이ابل)	절단/진공세척	053-963-8877	05.09.13	
대구청	38	태금정(주)	이윤희	경상북도 구미시 1공단로10길 53-24 (공단동)	중합재활용업	폐산(폐염산, 폐황산, 기타폐산)	기타	054-464-0086	06.01.27	
대구청	39	(주)대건	김학부	경상북도 경산시 자인면 금박로 177	중합재활용업	폐유(산업유, 내연기관유)	정제	054-854-5661	06.06.22	
대구청	40	(주)유림케미칼	황인섭	경상북도 경산시 압량면 의송길27길 21	중합재활용업	폐유(수지, 철용기류), 폐유기용제(수지)	파쇄 분쇄	054-818-5402	06.08.28	
대구청	41	(주)티케이금속	양종달	경북 영천시 고경면 상계로 178-18	중합재활용업	폐유(폐변압기류, 폐모터류, 질연유의 PCBs 농도가 2mg/L 미만 함유된 폐변압기에 한함)	절단	054-956-9289	06.08.29	
대구청	42	(주)세안엠에스	김재식	대구광역시 서구 염색공단천로16길 19 (비산동)	중합재활용업	폐페인트(은함유, 고상)	기타	053-354-4777	07.01.31	
대구청	43	(주)세신머티리얼즈	조원현	경상북도 칠곡군 북삼읍 어로리 743-27 외 3필지	중합재활용업	폐유기용제(반도체 웨이퍼 절단공정에서 발생한 SiC함유 폐유기용제)	기타	054-975-9228	07.02.16	
대구청	44	(주)대흥금속	대표이사	대구광역시 달성군 논공읍 논공로 69길 48	중합재활용업	폐페인트(고상), 공정오니(고상), 폐유(질연유의 PCBs 농도가 2mg/L 미만 함유된 폐변압기)	절단	053-615-0500	07.02.22	
대구청	45	(주)유니온	강병호	경상북도 포항시 남구 대송면 옥명리 547,548	중합재활용업	폐촉매(유가금속 함유), 광재, 분진(V2O5 함유)	기타	054-278-6241	07.03.28	
대구청	46	(주)원양 경주지점	김정열	경상북도 경주시 내남면 내외로 1078-16	중합재활용업	제강분진	기타	054-777-3044	07.03.28	휴업
대구청	47	호경산업	김응주	경상북도 경산시 진량읍 두인길 9	중합재활용업	폐산(폐염산, 폐황산, 기타폐산)	기타	054-851-0731	07.06.04	
대구청	48	비전테크놀러지(주)	손용호	경상북도 칠곡군 약목면 경호천동길 62-18	중간재활용업	폐유, 폐유기용제	정제	054-975-2034	07.08.02	
대구청	49	(주)씨엔피엔지니어링 영천지점	김선종	경상북도 영천시 금호읍 오계리 47-15	중합재활용업	폐유, 폐유기용제(폐유, 폐유기용제가 묻은 규소박판)	기타	054-337-3310	07.12.12	
대구청	50	대신테크	박병학	대구광역시 북구 팔달북로8길 84 (노원동3가)	중합재활용업	폐변압기(질연유 PCBs 농도가 2mg/L 미만 함유)	절단	053-359-0611	08.12.11	
대구청	51	(주)형제케미칼	배상호	경상북도 영천시 도남공단1길 33 (도남동)	중합재활용업	폐산(폐염산, 폐황산)	기타	054-335-5091	08.09.22	
대구청	52	(주)한일정유경산공장	김두건	경상북도 경산시 자인면 자인공단로 50	중합재활용업	폐유(윤활유, 산업유, 선박유, 내연기관유 등 재활용 가능한 액상 폐유)	정제	054-857-1966	09.04.10	

관리청	연번	업소명	대표자	소재지	업종구분	재활용 대상 폐기물	처리방법	전화번호	신고일 (년.월.일)	반납 신고일 (년.월.일)
대구청	53	대한정밀화학(주)	최병준	경상북도 경산시 자인면 자인공단 로 71-7	종합재활용업	폐유기용제(액상)	정제	054-856-4230	09.10.11	
대구청	54	대한민국상이군경회 대구사업소	김덕남	대구광역시 동구 각산동 297-1, 298-17	종합재활용업	폐유(절연유의 PCBs 농도가 2mg/L 미만 함유된 폐변압기)	절단	053-963-2235	09.11.25	
대구청	55	(주)동산에스엔알 영천공장	장세한	경상북도 영천시 금호읍 오계리 58-1, 3	종합재활용업	제강 dust, 탈황용 폐촉매, 아연용융 부유물, 폐촉매	기타	054-333-3538	10.02.04	
대구청	56	(주)국제금속	이상곤	경상북도 영천시 금호읍 오계리 산 10	종합재활용업	폐산 함유 폐배터리	용융	054-338-6622	10.02.18	
대구청	57	(주)에이스텍	송광도	경상북도 영천시 금호읍 원기리 6, 7-1, 9	종합재활용업	폐유기용제(액상), 폐페인트(액상)	정제	054-335-7733	10.03.16	
대구청	58	삼원리싸이클링	김종철	경상북도 경산시 진량읍 선화리 153-1번지 외 5필지	종합재활용업	폐유(절연유의 PCBs 농도가 2mg/L 미만 함유된 폐변압기)	절단	054-852-3117	10.08.27	
대구청	59	안강산업개발(주)	김종찬	경상북도 경주시 안강읍 두류리 379-1, 381, 382	종합재활용업	폐유(절연유의 PCBs 농도가 2mg/L 미만 함유된 폐변압기)	절단	054-762-0009	10.09.16	
대구청	60	(주)황조 두류공단지점	장태봉	경상북도 경주시 안강읍 두류길 214	중간재활용업	제강분진	분쇄	054-742-1773	10.09.16	
대구청	61	그린월드	김석주	경상북도 영천시 도남동 283-2번 지외 2필지	종합재활용업	폐산(폐염산, 폐황산, 기타폐산)	기타	054-333-5934	10.12.15	
대구청	62	(주)썬프라 경산지점	대표이사	경상북도 경산시 진량읍 문천길 161-26	종합재활용업	광재, 분진, 공정오니	기타	054-852-9155	11.04.07	
대구청	63	(주)성은	서태권	경상북도 칠곡군 북삼읍 외율5길 121-12	종합재활용업	폐산(폐염산, 폐황산, 기타폐산), 폐 알카리	기타	054-972-8147	11.04.27	
대구청	64	대신환경산업	김시철	경상북도 칠곡군 약목면 교8길 62	종합재활용업	산, 알카리, 유기용제, 유독물 등이 잔재된 폐합성수지 용기류, 금속캔 용 기류	분쇄압축	054-974-7525	11.09.14	15.11.05
대구청	65	(사)행복한오늘	배경환	경상북도 경산시 진량읍 양기리 410-1, 문천리 478-11	종합재활용업	폐유(절연유의 PCBs 농도가 2mg/L 미만 함유된 폐변압기)	절단	054-857-6488	11.09.29	
대구청	66	(주)세기리텍	정찬두	경상북도 영천시 금호읍 오계공단 길 1-67	종합재활용업	폐배터리(폐산함유), 납함유 공정오 니 및 광재	기타	054-334-8383	11.10.12	
대구청	67	남양케미칼	이자현	경상북도 영천시 칠백로 808-3 (도 남동)	중간재활용업	폐유기용제(할로겐족 및 기타, 액상)	정제	054-333-3048	11.11.09	
대구청	68	대기케미칼	황봉규, 김영달	경상북도 영천시 칠백로 808-3 (도 남동)	종합재활용업	폐염산, 폐황산, 폐알카리	기타	054-333-0555	11.12.06	
대구청	69	두다모	권희재, 이순옥	경상북도 칠곡군 약목면 교8길 59- 16(교리 506-1)	중간재활용업	폐유(2차전지 분리막에서 발생하는 폐필름)	기타	054-972-7712	11.12.16	

관리청	연번	업소명	대표자	소재지	업종구분	재활용 대상 폐기물	처리방법	전화번호	신고일 (년.월.일)	반납 신고일 (년.월.일)
대구청	70	일수테크	배현철	대구광역시 서구 국제보상로2길 17 (원일화곡약품 내)(중리동)	종합재활용업	페알카리(페가성소다)	기타		11.12.22	15.06.04
대구청	71	징콕스코리아(주)	배영철	경상북도 경주시 천북면 오아리 산 1-1 31B	종합재활용업	전기로 제강분진	기타	054-777-6760	11.12.27	
대구청	72	일광금속환경(주)	공해규	대구광역시 서구 와룡로 87길 72(이현동 42-223)	종합재활용업	폐산(금함유, 액상), 페알카리(은함 유, 고상)	기타	053-568-5003	12.01.10	
대구청	73	사회복지법인 대한장애인복지회	배춘섭	경상북도 칠곡군 왜관을 공단로4길 45-13(금산리 993-8)	종합재활용업	폐유(질연유의 PCBs 농도가 2mg/L 미만 함유된 폐변압기, 5% 이상 폐유 함유 폐용접기)	절단	054-975-8530	12.01.16	
대구청	74	(주)에스피컴텍	서강환	경상북도 영천시 금호읍 도남공단1 길 5-35(구암리 576-2)	종합재활용업	폐산(폐염산, 폐황산, 기타폐산)	기타	054-332-1191	12.01.20	
대구청	75	동양에코(주)	류용탁	경상북도 포항시 남구 대송면 철강 로492번길 49	종합재활용업	폐촉매	기타	054-278-1112	12.03.14	
대구청	76	(주)에스에이치	박진우	대구광역시 달서구 장기로 374 (장 기동)	종합재활용업	폐산, 페알카리	기타	053-593-8118	12.06.15	15.06.10
대구청	77	(주)케이앤지전기	박미애	경상북도 김천시 남면 초곡길 161	종합재활용업	폐유(질연유의 PCBs 농도가 2mg/L 미만 함유된 폐변압기)	절단	054-432-9111	12.07.05	
대구청	78	(주)피엔씨	백훈기	경상북도 칠곡군 북삼읍 울리 795 번지 외 6필지	중간재활용업	폐유기용제(SiC 함유)	기타	054-973-7950	12.07.26	
대구청	79	KBL정밀화학	이규찬	경상북도 칠곡군 약목면 교리 510- 4, 510-5번지	중간재활용업	폐유(고상, 기름성분을 5%이상 함유 한 폐합성수지)	절단	054-972-1334	12.10.08	
대구청	80	(주)황조	장태봉	경상북도 경주시 천북면 성지리 491-28, 491-4	중간재활용업	제강분진	분쇄	054-742-1773	12.10.15	
대구청	81	대한민국상이군경회 경산공장	배경환	경상북도 경산시 진량읍 문천길 166	중간재활용업	젤리충전통신케이블(기름성분 5% 이 상 함유)	기타	053-857-6488	12.12.03	
대구청	82	(주)세화정유	이유동	경상북도 영천시 도남동 704-31번 지 외 3필지	종합재활용업	폐유(액상)	기타	054-331-7403	12.12.14	
대구청	83	(주)클린솔루션 김천지점	조호석	경상북도 김천시 어모면 옥울리 23-1, 7, 8번지	종합재활용업	폐유기용제(Si, SiC, 유기용제)	기타	041-523-1056	12.12.17	
대구청	84	상영금속	오상완	경상북도 경주시 건천읍 용명리 건천2일반산업단지 3B	종합재활용업	폐산(폐배터리), 납 함유 공정오니 및 광재	기타	054-701-1313	12.12.18	
대구청	85	벤엘산업	강민성	경상북도 성주군 초전면 주천로 308	중간재활용업	폐유(고상, 기름성분을 5%이상 함유 한 폐합성수지)	절단, 분쇄	054-933-3350	13.01.28	
대구청	86	베페사징크코리아(주)	성형식, 하중식	경상북도 경주시 천북면 오아리 천 북일반산업단지 28B	종합재활용업	전기로 제강분진	기타	054-750-9721	13.02.21	

관리청	연번	업소명	대표자	소재지	업종구분	재활용 대상 폐기물	처리방법	전화번호	신고일 (년.월.일)	반납 신고일 (년.월.일)
대구청	87	(주)SIMPAC METALLOY	송효석	경상북도 포항시 남구 괴동로 153	종합재활용업	성형분진(단광(조개탄), 환단광(pellet))	용해	054-271-8733	13.07.22	
대구청	88	동일산업(주)	오순택, 오승민	경상북도 포항시 남구 괴동로 112	종합재활용업	성형분진(단광(조개탄), 환단광(pellet))	용해	054-288-7700	13.10.28	
대구청	89	사회복지법인 베트남참전유공전우회 복지재단 대구공장	이화호	경상북도 고령군 개진면 개경포로 1486	중간재활용업	폐유(질연유의 PCBs 농도가 2mg/L 미만 함유된 폐변압기)	절단	054-956-8551	14.01.10	
대구청	90	(주)뉴에코	박윤진	경상북도 영천시 고경면 거곡로 227-26	종합재활용업	폐유(철용기류, 수지용기류), 폐유기용제(수지용기류)	파쇄, 분쇄	054-336-3200	14.03.01	
대구청	91	에스캠텍(주)	김성환, 박성목	경상북도 경주시 안강읍 두류길 100-39	종합재활용업	그 밖에 기타합성수지(폴리올 함유, 액상)	기타	054-763-7100	14.04.21	
대구청	92	(주)대영엔프라	전종표	경상북도 칠곡군 가산면 심곡1길 5	중간재활용업	폐유(고상, 기름성분을 5%이상 함유한 폐합성수지)	절단, 분쇄	054-476-1981	14.08.26	
대구청	93	(주)오성케미칼	이경하	경상북도 영천시 금호읍 금창로 208-214	종합재활용업	페페인트(액상, 고상)	기타	054-332-5568	14.09.01	
대구청	94	(주)신디프	박홍선	경상북도 경주시 안강읍 두류길 249-278	종합재활용업	그 밖의 폐유기용제(IPA,NMP), 폐유(액상)	정제	054-701-2533	14.09.05	
대구청	95	(주)황조두류공단2지점	장태봉	경상북도 경주시 안강읍 두류길 149	종합재활용업	제강분진(아연함유)	분쇄	054-742-1773	14.09.25	
대구청	96	(주)성화리소스	송덕남	경상북도 영천시 고경면 거곡로 227-27	중간재활용업	공정오니(동,니켈,아연)	기타	054-336-1933	14.10.27	
대구청	97	(주)녹색정유	정명혜	경북 경주시 안강읍 두류리 418-1	종합재활용업	폐합성수지 용기류(산,알칼리,유기용제 잔재)	파쇄, 절단	054-762-6224	15.01.15	
대구청	98	타운마이닝컴파니(주)	최순령	경북 구미시 1공단로 216(공단동)	종합재활용업	폐전지류(폐유독물)	분쇄, 반응	054-462-6117	15.03.11	
대구청	99	동호테크	김영한	경북 구미시 산동면 동백로 243	종합재활용업	공정오니[노광용램프(수은등)]	분쇄	054-474-2245	15.03.26	
대구청	100	(주)지엠텍	박희정	경북 칠곡군 3공단3로 32(1동)	종합재활용업	폐전지류(폐유독물)	분쇄	054-472-0054	15.03.18	
대구청	101	호스켄소재공업(주)	방은희	경북 경주시 안강읍 두류리 144	종합재활용업	폐염산, 폐황산	반응, 여과	054-761-9886	15.04.30	
대구청	102	대창산업	김해규	대구광역시 달성군 논공읍 노이길 198	중간재활용업	폐유(기름성분 5%이상 함유 폐전선, 광케이블)	절단, 정제	054-474-3741	15.09.09	
대구청	103	(주)씨엠텍코리아	정재근	경북 경주시 서면 대경로 3247-9	중간재활용업	폐수처리오니(Cu), 공정오니(Zn함유 페페인트, 고상), 분진(Cu), 폐촉매(Ni)	건조, 분쇄	054-700-9220	15.11.03	

관리청	연번	업소명	대표자	소재지	업종구분	재활용 대상 폐기물	처리방법	전화번호	신고일 (년.월.일)	반납 신고일 (년.월.일)
대구청	104	(주)녹색에너지	전혜자, 이태규	경북 경주시 안강읍 두류길 206	종합재활용업	폐유(액상), 폐유기용제(액상, 할로겐 족.그 밖의 폐유기용제)	반응, 정제	054-763-6945	15.11.26	
영산강청	1	(주)디에스아이	신치덕	경남 하동군 금남면 진정리314-1 번지	종합재활용업	폐유(액상), 폐유기용제(액상)	이온정제, 감압증류, 재생연료, 정제유기용제	055-884-5145	10.08.20	
영산강청	2	해성금속	노동환	광주 광산구 용동 674-10	종합재활용업	폐촉전지, 페니켈-카드뮴전지, 폐유함 유 폐변압기, 공정오니(폐납, 폐분진)	압축, 절단	062-945-1236	06.11.15	
영산강청	3	남성수지	김제현	광주 광산구 장덕동 991-10	종합재활용업	폐유(반고상, 액상, DDP)	정제, 탈수, 건조	062-951-4787	00.05.02	
영산강청	4	(주)대우정유	전원갑	광주 광산구 하남동 505-8	종합재활용업	폐유(액상), 폐윤활유, 폐유기용제 빈 용기(고상)	정제, 파쇄분쇄, 압축	062-954-4150	94.05.24	
영산강청	5	(유)그린메탈	김도영	광주 남구 서문대로 473번길 8-13	종합재활용업	폐산, 폐알칼리(폐밧데리) 및 납 화합 물	용융, 분쇄, 분리	062-674-2323	90.08.13	
영산강청	6	(주)리스텍비즈	주상훈	전남 광양시 금호동 859	종합재활용업	분진, 폐산, 폐촉매, 오니류, 광재	반응, 탈수, 건조, 소성, 분쇄	061-797-2000	10.09.16	
영산강청	7	(주)대유플러스 순천지점	정경열	전남 순천시 서면 구상리 152-4	종합재활용업	폐유, 폐유기용제	정제	061-755-8600	99.09.20	
영산강청	8	(주)제이엔엠	백승섭	전남 순천시 서면 순천로 781	종합재활용업	폐유(액상)	반응, 응축, 분리	061-755-7842	09.11.05	휴업
영산강청	9	재원산업(주)	심장섭	전남 여수시 낙포동 159-3	종합재활용업	기타폐유기용제, 폐유, 폐유독물	정제	061-690-9271	89.03.23	
영산강청	10	케이씨환경서비스(주)	이재영	전남 여수시 월내동 1414	종합재활용업	폐촉매	초음파 반응	061-685-4149	08.12.31	
영산강청	11	이일산업(주)	박병재	전라남도 여수시 주삼동 637	종합재활용업	액상폐기물 [폐유, 폐유기용제(기 타)]	정제, 증류, 반응	061-691-2134 061-808-2161	01.08.18	
영산강청	12	(주)대원산업	배주화, 정연주	전남 여수시 진달래길 34	종합재활용업	폐유(액상), 기타폐유기용제	정제	061-685-3565	11.01.05	
영산강청	13	경원산업(주)	정경연	전남 영광군 영광읍 신하리 579-1	종합재활용업	폐유, 폐유기용제	정제	061-352-1667	08.03.14	
영산강청	14	(주)피엔알 광양지점	하태경	전남 광양시 금호동 884	종합재활용업	지정폐기물 (분진)	분쇄, 성형, 건조, 반응	070-7731-0045	12.06.25	
영산강청	15	(주)이맥스아이엔시	오경규	전남 장성군 황룡면 월평리 609-5	종합재활용업	폐산(폐촉전지), 공정오니, 분진	용융, 분쇄, 절단, 중화, 탈수	061-395-2347	11.09.28	
영산강청	16	(주)동양금속	원성연	전남 장성군 황룡면 강변로 452- 13	종합재활용업	폐산(폐촉전지), 공정오니, 분진	용융, 분쇄, 중화, 탈수, 정련로	061-903-5000	14.02.12	

관리청	연번	업소명	대표자	소재지	업종구분	재활용 대상 폐기물	처리방법	전화번호	신고일 (년.월.일)	반납 신고일 (년.월.일)
영산강청	17	재생산업	이춘향	전남 여수시 화양면 화양로 1121-30	종합재활용업	지정폐기물 함유(폐산, 폐알칼리, 폐유기용제, 폐유독물, 폐유) 폐합성수지용기	압출, 성형, 절단, 분쇄, 탈수, 건조	061-685-8400	12.11.12	
영산강청	18	(주)에스알티	정호충	전남 곡성군 석곡면 연반농공길 72 (연반리 783, 783-1)	종합재활용업	폐유(액상)	정제(증류, 열분해)	061-363-5155	14.08.29	
영산강청	19	호남자원	유재진	광주 광산구 안정동 737-3	중간재활용업	폐유(고상, 합성수지용기, 칠), 폐유기용제(고상, 합성수지용기)	분쇄, 분리(탈유), 압축, 절단	062-945-4455	00.02.02	
영산강청	20	신천지	김선화	광주 광산구 용아로 627	중간재활용업	폐유(폐유함유 폐변압기, 폐냉동 모터, 폐유함유 폐콘덴서)	절단, 압축	062-952-5831	03.06.19	
영산강청	21	(주)고속에너지	나복순	광주 광산구 평동로987 (구, 장록동 57-1)	중간재활용업	페페인트, 신너, 윤활유 용기류, 기타철재용기류, 칩, 슬러구, 분철	절단, 압축	062-944-5870	05.11.01	
영산강청	22	제일화학	이종심	전남 곡성군 목사동면 동암리 150-1	중간재활용업	폐산, 폐알칼리, 폐유기용제, 폐유독물, 폐유 함유 폐합성수지 용기	용융	061-362-3260	10.07.06	
영산강청	23	지엔티(주)	하지혁	전남 광양시 중동 1345-3	중간재활용업	폐배어링, 폐와이어, 폐유함유폐변압기 (PCBs 함유폐기물 제외)	절단, 세척	061-793-9608	09.05.14	
영산강청	24	클린랜드	권혁수	전남 담양군 무정면 동산리 436	중간재활용업	폐유, 폐유기용제, 폐오일필터	파쇄분쇄, 압축, 탈유	061-383-5182	07.05.08	
영산강청	25	KOREA S&C	최치열	전남 여수시 화치동 1325	중간재활용업	폐촉매, 소각재, 공정오니, 폐수처리오니	분쇄	061-692-4831	06.12.27	
영산강청	26	(주)동남환경	황미웅	전남 여수시 화치동 여수국가산업단지내 확장단지 11-9-3블럭	중간재활용업	폐유, 폐페인트, 기타폐유기용제 고상	파쇄, 압축	061-685-1525	10.09.01	
영산강청	27	사단법인 장애인 복지회 (경기도장애인 복지회)	이용택	전남 장성군 황룡면 월평리 612-19	중간재활용업	폐변압기(2ppm미만)	분리, 절단	061-392-6300	10.02.03	휴업
영산강청	28	(주)송주	송형석외1	전남 장성군 황룡면 월평리 613-1	중간재활용업	폐유(폐냉동모터)	절단	061-399-1000	04.05.28	
영산강청	29	(주)위	라용란	전남 함평군 해보면 유정길99	중간재활용업	폐유(폐유함유 폐변압기, PCBs 2ppm 미만)	절단	061-323-7772	12.05.18	
영산강청	30	(주)한마음실업	김형곤	전남 장성군 북일면 신흥리 95번지외 2필지	중간재활용업	지정폐기물(폐유)함유 폐전선	추출, 선별	061-394-1717	13.03.01	
영산강청	31	(주)케이렉스	심재윤	전남 여수시 율촌면 구암1길 1-59 (신흥리)	중간재활용업	폐유(고상)	용해, 응축	061-685-9961	14.05.07	
영산강청	32	(주)삼우산업	정길수	전남 여수시 소라면 대곡길 24-3(복산리)	중간재활용업	폐유(고상)	용융, 응축	061-692-1601	14.06.10	
영산강청	33	철성재활용(주)	김민석	전남 여수시 주삼덕양로 92-7(해산동 266-1)	중간재활용업	폐유(PCBs 2ppm 미만 폐변압기, 기름성분 5%이상 폐전선)	절단, 탈피, 용해, 세척	061-651-5129	14.11.13	

관리청	연번	업소명	대표자	소재지	업종구분	재활용 대상 폐기물	처리방법	전화번호	신고일 (년.월.일)	반납 신고일 (년.월.일)
영산강청	34	(주)세일에너지	신진우	전남 순천시 별량면 금치리 282-4	중간재활용업	폐유, 폐유기용제	정제, 유수분리	061-742-3252	01.02.15	
영산강청	35	(주)한국환경사업단	최영기	전라남도 여수시 월내동 324-4	중간재활용업	분진(유가 금속 함유한 것에 한함)	반응, 탈수, 건조, 대기방지	061-686-7066	03.01.18	
영산강청	36	비케이화학	윤정숙	전남 여수시 중흥동 1479	중간재활용업	폐유기용제(할로겐족)	정제, 반응	061-686-8234	03.02.10	
영산강청	37	(주)이맥스아이엔시 순천공장	오경규	전남 순천시 해룡면 울촌산단4로 26-140	종합재활용업	○ 폐산(폐밧데리), 공정오니, 분진	용융, 절단, 중화, 탈수 061-395-2347	061-395-2347	15.07.07	
영산강청	38	(주)우리케미칼	김덕주	전남 순천시 해룡면 울촌산단1로 19-62	종합재활용업	○ 폐유기용제(그밖의 폐유기용제), 폐	정제	061-725-5800	15.09.18	
영산강청	39	(주)이스테이션	오향미	전남 영광군 군서면 마을리 6-25, 6-23	종합재활용업	○ 폐유(액상)	이온정제, 감압증류	061-352-5211	15.10.16	
영산강청	40	(주)국세비철금속	강선임	광주광역시 광산구 도천동 268-3	중간재활용업	폐유 함유 폐번압기(PCBs 2ppm 미만 함유)	절단	062-955-4948	10.05.03	폐업 (15.10.19)
원주청	1	(주)클린	유승훈	강원도 강릉시 강변로692(두산동 20-2)	중간재활용업	폐유, 폐유기용제가 묻은 폐합성수지 및 폐철용기류	압축시설 분쇄시설 원심분리기	033-651-8120	01.11.05	
원주청	2	(주)천지테크	조채봉	강원도 원주시 문막읍 만디길 37 (공촌리 1003)	중간재활용업	폐오일필터, 철·플라스틱 용기류, 기름장갑, 기름걸레	파쇄시설 압축시설 탈수시설	033-732-3328	01.11.05	
원주청	3	산해기업(주)	장현주	충북 음성군 원남면 덕정리 400-1, 10	중간재활용업	폐유(폐번압기 PCBs 2ppm 미만)	분리(탈유)시설 절단시설 세정시설 건조시설	02-963-1811	11.06.28	
원주청	4	남산에너지(주)	신두균	강원 강릉시 과학단지로 57-29 (대전동)	중간재활용업	폐유(고상), 폐유기용제(고상) / 폐유 및 폐유기용제가 묻은 폐합성수지(용기류)	분쇄시설 75HP(0.5톤/시)*1기 탈유시설 7.5HP*1기	033-655-5177	14.01.17	
원주청	5	(주)그린필드	이상영	강원도 철원군 갈말읍 태봉로 1236-29 (문혜리 372-1, 373)	중간재활용업	폐번압기(폐유(액·고상))	정제시설 건조(세정)시설	033-452-4984 032-507-7641	14.12.02	
원주청	6	(주)새한산업	김정남	강원도 원주시 우산공단길 26-14 (우산동)	최종재활용업	폐유를 함유한 페드럼	세척시설 건조시설 탈수시설 도장시설	033-731-1996	98.05.30	
원주청	7	쌍용양회공업(주)영월공장	공동 대표이사	강원도 영월군 서면 쌍용리 700	최종재활용업	폐부동액(열매체용, 냉매용, 항공기용)	여과정제시설	033-370-8525	00.06.07	
원주청	8	(주)광메탈	이강준	충북 음성군 생극면 관성리 5-1 (일생로 435-33)	최종재활용업	폐수처리오니, 폐분진	용융시설(가열식 용해로)	043-877-8871	06.01.11	
원주청	9	(주)실란텍	김운석	충북 음성군 감곡면 상우리 5-1	종합재활용업	폐합성고분자화합물(액상) [페실리콘수지]	반응시설(분해, 증류) 반응시설(중합, 농축) 정제시설(여과)	043-882-1174	10.01.21	

관리청	연번	업소명	대표자	소재지	업종구분	재활용 대상 폐기물	처리방법	전화번호	신고일 (년.월.일)	반납 신고일 (년.월.일)
원주청	10	(주)지알엠	박종원	충북 단양군 매포읍 매포농공단지로 260(상과리 203)	종합재활용업	폐수처리오니, 공정오니, 분진류, 광재류, 폐촉매	건조시설 성형시설 용융시설, 정제시설	043-422-7575	11.03.11	
원주청	11	(주)우광하이텍	채영덕	충북 음성군 삼성면 대성로 547번길 30 (덕정리 816-5)	종합재활용업	폐페인트, 폐산	용융시설 반응시설 정제시설(침전, 여과)	043-882-6070	12.04.25	
원주청	12	(주)에코라인	황문기	강원 원주시 문막읍 동화큰골길 12-1 (동화리 140-4)	종합재활용업	폐산, 폐알칼리, 폐유기용제, 폐유독물, 폐농약, 폐페인트 등의 함유유기류	분쇄시설 200HP(1톤/시)*2기 세척시설 15.4㎡(1톤/시)*2기 탈수시설 75HP(1톤/시)*2기 용융시설 200HP(5톤/시)*1기 수세 및 건조시설 세척시설	033-742-6060	12.06.25	
원주청	13	(주)녹십자웰빙	유영효, 곽태을, 허용준	충북 음성군 금왕읍 무극로 65번길 26 (금왕읍 내송리 156-50번지)	종합재활용업	의료폐기물 중 태반		043-879-2900, 043-879-2978, 043-879-2901	15.04.17	
새만금청	1	성일하이텍(주) [구.성일하이텍(주) 군산지점]	홍승표, 이강명	군산시 군산산단로 143-15	종합재활용업	유가금속함유폐기물 (폐페인트, 폐유기용제, 폐촉매, 공정오니)	고온소각, 응집, 건조, 증발농축, 반응, 용융, 정제, 탈수	063-466-9200	08.12.09	
새만금청	2	(주)우기화학	이철우	군산시 군산산단로 143-35	종합재활용업	동함유폐기물(폐산, 공정오니)	정제, 반응	063-464-8086	08.04.29	
새만금청	3	(유)에코	고강호	군산시 서수면 상장곶곶길 58	종합재활용업	페드럼, 페토트	건조	063-451-0192	09.03.18	
새만금청	4	(주)단석산업 군산지점	한승욱	군산시 서해로 10	종합재활용업	폐산(폐납축전지)	파쇄, 탈수, 용융, 정제, 절단시설	063-464-3541	11.02.03	
새만금청	5	(주)교우산업 군산지점	황광하	군산시 외항로 807	종합재활용업	폐유기용제, 폐페인트	정제(증류), 반응(혼합)	063-467-8667	98.08.20	
새만금청	6	(주)한농화성	김응상	군산시 외항1길 24	종합재활용업	폐유기용제	정제시설	063-462-2455	05.07.11	
새만금청	7	(주)풍전비철 군산지점	한정진	군산시 외항로 881	종합재활용업	분진, 폐페인트, 폐수처리오니	분쇄, 건조, 용융	063-466-9161	11.01.25	
새만금청	8	(주)청우테크	조시완	군산시 산단동서로 87	종합재활용업	동함유폐기물(분진, 광재, 공정오니)	용융	063-464-8200	09.05.29	
새만금청	9	군산산업	최재영	군산시 산단동서로 90-20	종합재활용업	페드럼, 페토트, 폐소형용기	가열건조	063-471-6062	07.10.31	
새만금청	10	(주)대림	황선명	군산시 외항로 816	종합재활용업	폐유	정제(감압증류), 이온정제	063-468-5455	99.11.19	
새만금청	11	(주)엔아이티	김주한	군산시 서해로 259	종합재활용업	폐산(인산)	증발농축, 정제여과	063-468-4141	07.11.21	
새만금청	12	미스트랄 리파이너리(주)	윤대운	김제시 백구면 백구7길 1-8	종합재활용업	폐유, 폐유기용제	이온정제, 정제	063-545-8982	06.06.08	

관리청	연번	업소명	대표자	소재지	업종구분	재활용 대상 폐기물	처리방법	전화번호	신고일 (년.월.일)	반납 신고일 (년.월.일)
새만금청	13	(유)세운스틸	정길용	부안군 동진면 문포로 289	종합재활용업	폐유(폐변압기, 폐변류기, 폐용접기) PCBs 2mg/L미만	절단, 분쇄	063-581-8320	07.06.15	
새만금청	14	(주)골든리버	문희균	군산시 군산산단1길 50	종합재활용업	유가금속합유폐기물 (광재, 분진, 폐촉매, 폐수처리오니, 공정오니, 폐페인트)	건조, 용융, 분쇄	063-467-3807	11.02.04	
새만금청	15	(주)성도	서성대	익산시 성당면 성당로 279	종합재활용업	폐유(폐변압기) PCBs 2mg/L미만	절단	063-861-5999	09.03.13	
새만금청	16	동우화인켐(주)	황인우	익산시 약촌로 132	종합재활용업	폐유기용제	정제	063-830-2883	02.01.26	
새만금청	17	대정화금(주) 익산공장	송영준	익산시 보석로4길 71	종합재활용업	폐유기용제(IPA 등 6종)	증발, 증류, 응축, 분리	063-722-6611	12.02.02	
새만금청	18	(주)에스케이켐	배동수	익산시 왕궁면 무왕로 2243-23	종합재활용업	폐산 폐알칼리	반응, 여과	063-836-9434	06.08.18	
새만금청	19	(주)광진	김형남	익산시 왕궁면 쌍제1길 83	종합재활용업	폐알칼리	혼합	063-291-6312	97.09.12	
새만금청	20	(주)우원솔렉스	오창석	익산시 석암로 23	종합재활용업	폐유기용제(고상) -디에틸렌디아민 -폴리실리콘	절단, 분쇄(습식연마 및 탈사)	(070)-8826-7779	12.12.02	
새만금청	21	(주)유광드럼	유근원	익산시 석암로1길 149	종합재활용업	페드럼, 페토티, 플라스틱용기	건조, 분쇄	063-838-0001	05.01.04	
새만금청	22	(주)지티산업	문종구	김제시 백산면 대동공단2길 34-50	종합재활용업	페드럼(폐유, 폐유기용제, 폐페인트)	건조	063-544-9114	12.08.24	
새만금청	23	(주)포리	배태열	정읍시 덕천면 천월길 174	종합재활용업	폐산(폐염산, 폐황산), 폐유기용제	반응, 정제(여과)	063-535-7956	96.12.27	
새만금청	24	국제케미칼(주)	박재양	정읍시 복면 3산단3길 107	종합재활용업	폐유, 폐유기용제	정제(감압 및 이온)	063-536-1501	07.01.25	
새만금청	25	(주)해석유 [구(주)남산, 태웅피앤엘]	정승철	정읍시 복면 3산단3길 84	종합재활용업	폐유, 폐유기용제	정제	063-536-5301	98.03.02	
새만금청	26	(주)금강 [구. (주)바울]	문해빈	정읍시 입암면 정읍남로 453	종합재활용업	폐유, 폐유기용제	정제	063-534-0071 (538-2131)	95.03.23	
새만금청	27	(주)한네우 [구. (주)대우]	박정현	정읍시 입암면 정읍남로 391-3	종합재활용업	폐유, 폐유기용제	정제	063-534-2988	92.05.07	
새만금청	28	효성케이디	황대규	정읍시 태인면 정읍북로 1404-4	종합재활용업	폐유(폐변압기, 폐변류기) PCBs 2mg/L미만	절단, 분쇄	063-535-5518 236-3333	09.12.24	
새만금청	29	현대소재산업(주) [구. (주)바이오칼텍스]	문명규	정읍시 2산단7길 40	종합재활용업	폐유(액상)	정제(감압 및 이온)	063-536-2131	10.02.22	
새만금청	30	(주)이앤에프	박창수	정읍시 2산단5길 10	종합재활용업	폐유(액상)	정제(감압 및 이온)	063-538-5186	11.04.06	
새만금청	31	(주)유광화학	국광호	익산시 낭산면 산단구평길 125-46	종합재활용업	폐유기용제(디에틸렌글리콜), 폐유(액상)	정제(증류, 회수(냉각))	063-842-0083	13.07.09	

관리청	연번	업소명	대표자	소재지	업종구분	재활용 대상 폐기물	처리방법	전화번호	신고일 (년.월.일)	반납 신고일 (년.월.일)
새만금청	32	(주)세호테크익산공장	박인식	익산시 낭산면 미륵사지로 900	종합재활용업	폐유(액상), 폐유기용제(에틸렌글리콜)	정제	063-858-9961	13.07.22	
새만금청	33	대광메탈㈜	김만영	전주시 완산구 상림동 764-1	종합재활용업	폐산(폐축전지)	용융, 회수(냉각)	063-227-1781	15.10.12	
새만금청	34	(유)와이에스산업	윤현숙	정읍시 감곡면 백산감산로 555	중간재활용업	폐질연유, 폐번압기(PCB함유)	화학적처리, 초음파세정, 분쇄, 절단	063-571-8116	09.12.16	
새만금청	35	이레산업	정점택	전라북도 익산시 성당면 성당로 413-130	종합재활용업	폐유를 함유한 폐합성수지(액상)	분쇄.정제	063-862-5222	14.7.17	15.5.11

5. 지정폐기물의 자가매립시설 현황

관리청	연번	업소명	대표자	소재지	처리대상 폐기물	매립지 종류	매립면적	매립용량	기사용량	잔여용량	'14매립량	전화번호	사용 개시일 (년.월.일)	폐 쇄 신고일 (년.월.일)
							(㎡)	(㎡)	(㎡)	(㎡)	(톤)			
계		총합계(6개소)					50,971	655,830	369,663	286,167	26,238			
한강청	1	파주LCD 환경안전협의회		경기도 파주시 탄현면 금승리 산16번지 외 25필지	폐촉매, 폐흡수제, 폐흡착제 등	관리형	12,063	143,740	141,190	2,550	8,781	031-949-3974	07.12.24	
금강청	1	현대자동차(주) 아산공장	양승석	충청남도 아산시 인주면 현대로 1077	분진	관리형	4,891	19,238	18,083	1,155	144	041-530-5219	97.12.10	
금강청	2	아산시청	아산시장	충청남도 아산시 인주면 갈매리 인주지방산업단지	소각재	관리형	9,818	73,563	0	73,563	0	041-540-2458	06.09.11	
금강청	3	현대제철(주) 당진공장	대표이사	충청남도 당진시 송악읍 북부산업로 1480	분진, 슬러지	관리형	22,723	249,739	40,843	208,896	17,157	041-680-2950	10.02.02	
낙동강청	1	(주)마노플랜	김규태	경상남도 양산시 소주공단로 10(주남동)	소각재 및 비산재	차단형	1,476	9,550	9,546.70	3.30	156.34	055-364-4731	01.05.10	
영산강청	1	지에스칼텍스(주)	허진수, 김병열	전라남도 여수시 월내동 1403	폐촉매, 폐흡착제, 분진, 폐내 화물, 폐사, 광재 등	관리형	-	160,000	160,000	-	-	061-680-2385	96.03.26	15.03.03 사용종료

6. 지정폐기물의 최종처리업소 현황

관리청	연번	업소명	대표자	소재지	처리대상폐기물	매립지종류	매립면적	매립용량	기사용량	잔여용량	'14 매립량	전화번호	허가종교부일 (년.월.일)	반납 신고일 (년.월.일)
							(㎡)	(㎡)	(㎡)	(㎡)	(톤)			
총합계(21개소)							1,153,490.0	22,118,342.6	13,207,316.0	8,911,026.6	927,529.1			
한강청	1	(주)진흥중공업	박찬양	경기도 화성시 양감면 정문송산로93번길 10-27	지정폐기물, 일반폐기물	관리형	17,470.0	243,700.0	69,734.5	173,965.5	21,582.8	031-8059-4432	11.03.30	
금강청	1	(주)세창이엔텍	문광호	충청남도 아산시 둔포면 아산밸리북로 155 (아산테크노밸리 내)	폐합성수지, 오폐수, 광재, 분진, 소각재, 폐주물사 및 폐사, 폐내화물 및 도자기조각등	관리형	22,279.0	248,150.0	132,130.0	116,020.0	42,141.0	041-548-0681	12.11.09	
금강청	2	(주)보림씨에스	정종천	충청남도 보령시 웅천읍 대항중산로 166	지정 및 일반폐기물	관리형	39,113.0	1,144,700.0	57,548.7	1,087,151.3	19,777.7	041-932-2323	14.10.31	
낙동강청	1	(주)코엔텍	허의웅	울산광역시 남구 용잠로 328 (용잠동)	지정폐기물(관리형 매립시설에 매립대상 폐기물에 한함)	관리형	184,316.0	3,207,444.0	2,555,151.0	652,293.0	27,875.0	052-228-7344	97.12.05	
낙동강청	2	(주)유니콘	송남용	울산광역시 남구 용잠로 343 (용잠동)	폐산(고상), 폐알칼리(고상), 폐유(Tar, 피치 및 기타 달리 분류되지 아니하는 폐유), 광재, 분진, 폐주물사, 샌드블라스트폐사, 폐내화물, 도자기 조각, 소각잔재물, 안정화 또는 고정화처리물, 폐석고, 폐석회, 폐합성고분자화합물, 폐촉매, 폐흡수제 및 폐흡착제, 동·식물성 잔재물, 오폐수(폐수처리오니, 공정오니), 폐석면	관리형	62,620.0	1,267,879.0	872,136.0	395,743.0	96,606.0	052-229-0600	00.06.01	
낙동강청	3	에코시스템(주)	정찬희	경상남도 창원시 성산구 적현로 279번길 167 (적현동)	폐알칼리(수산화칼륨 및 수산화나트륨), 광재, 분진, 폐유, 폐주물사, 폐사, 폐내화물, 도자기조각, 소각재, 안정화 또는 고정화처리물, 폐석고, 폐석회, 폐합성고분자화합물(고체상태의 것은 제외), 오폐수, 폐흡착제 및 폐흡수제(불연성), 폐촉매, 폐석면	관리형	184,764.0	2,464,478.0	1,624,511.0	839,967.0	218,598.0	055-210-3900	01.05.03	
낙동강청	4	(주)이에스티	차봉길	울산광역시 울주군 온산읍 원산로 59	관리형 매립시설에 매립가능한 지정폐기물	관리형	90,206.0	2,125,326.0	2,043,411.1	81,914.9	198,317.1	052-238-8721 052-238-2540	03.08.29	
대구청	1	동양에코(주)	류용탁	경상북도 포항시 남구 대송면 철강로 492번길 49	지정, 일반폐기물	차단형	4,912.7	30,888.6	30,888.6	0.0	0.0	054-271-3122	88.01.27	사용종료일 (2003.02.27)
						관리형	38,878.4	476,670.0	450,540.9	26,129.1	16,725.5		11.05.04	
대구청	2	(주)케이엠그린 구미지점	김윤호	경상북도 구미시 산동면 백현리 192-10	지정, 일반폐기물	관리형	32,181.0	630,700.0	542,034.9	88,665.1	34,846.9	054-714-3105	05.10.31	
대구청	3	(주)미래산업개발	김영달	경상북도 고령군 다산면 다산산단3길 55	지정, 일반폐기물	관리형	18,000.0	301,860.0	234,547.2	67,312.8	28,245.2	054-956-7240	08.09.01	

관리청	연번	업소명	대표자	소재지	처리대상폐기물	매립지 종류	매립면적	매립용량	기사용량	잔여용량	'14 매립량	허가종 교부일 (년.월.일)	반 납 신고일 (년.월.일)	
							(㎡)	(㎡)	(㎡)	(㎡)	(톤)			전화번호
대구청	4	(주)그린바이로	김영석	경상북도 포항시 남구 대송면 송덕로 188	지정, 일반폐기물	관리형	105,508.0	2,825,000.0	1,346,678.5	1,478,321.5	102,678.5	054-277-8288	10.04.05	
대구청	5	(주)티에스케이이앤이	유진하	경상북도 구미시 4공단로10길 56 (금전동)	지정, 일반폐기물	관리형	50,800.0	771,340.0	614,495.9	156,844.1	59,726.9	054-476-5540	12.08.29	
대구청	6	(주)와이에스텍	류해렬	경상북도 경주시 강동면 왕선리 산43번지	지정, 일반폐기물	관리형	79,630.0	3,520,000.0	815,662.7	2,704,337.3	15,662.7	054-705-5800	13.08.22	
대구청	7	(주)경주산업개발	강덕신	경상북도 경주시 건천읍 용명공단길 173-160	지정, 일반폐기물	관리형	29,609.0	1,147,953.0	501,257.0	646,696.0	0.0	054-751-6688	14.04.08	
대구청	8	(주)지엠이앤씨	정정국	경상북도 성주군 성주읍 성주산업단지1로1길 102	지정, 일반폐기물	관리형	19,546.0	427,700.0	181,539.9	246,160.1	44,745.9	054-933-9611	13.06.18	
영산강청	1	인선이엔티(주)	김대봉	전라남도 광양시 제철로 2412	폐석면	관리형매립 (1단계)	20,300	112,855	112,855	-	-	061-791-0190	03.1.18.	영업종지 중
						관리형매립 (2단계)	30,000	220,554	220,554	-	-	061-791-0190	04.5.27.	
						관리형매립 (3단계)	30,000	220,557	220,557	-	-	061-791-0190	05.6.20.	
						관리형매립 (4단계)	30,000	220,557	220,557	-	-	061-791-0190	07.2.07.	
						관리형매립 (5단계)	36,504.9	263,456	113,950	149,505.88	-	061-791-0190	09.2.26.	
영산강청	2	한맥테크산업(주) 올촌사업소	강병진	전라남도 여수시 올촌면 조화리 올촌제1일반산업단지 내 10블록	무기성오니, 폐흡착제및폐흡수제, 광재, 폐주물사, 샌드블라스트폐사, 폐내화물, 도자기조각, 안정화또는고형화처리물, 폐촉매, 분진, 소각재, 폐합성고분자화합물, 폐석면, 타르피치류	관리형매립 (1단계)	26,852	246,575	246,575	-	-	061)683-1815	09.03.11	
						관리형매립 (2단계)	84,815	2,383,110	1,086,211	1,296,899	151,990.10	061)683-1815	11.03.14	
영산강청	3	(주)와이엔텍	김태영	전라남도 여수시 월내동 252	폐산 및 폐알칼리, 폐유(타르, 피치류), 폐석면, 광재, 폐주물사, 폐내화물, 도자기조각, 폐사, 폐촉매, 폐흡수제 및 폐흡착제, 분진, 소각재, 오니, 안정화 및 고형화처리물	관리형	14,319	152,236	91,141.24	61,094.76	29,954.20	061-690-6900	11.03.17	
원주청	1	(주)에너지드림	윤재복	충청북도 제천시 바이오밸리로 48 (왕암동)	폐수처리오니 등	관리형	17,762.0	259,458.0	237,941.0	21,517.0	0.0	043-644-4040	06.01.09	
원주청	2	아세아테크(주)	김태진	충청북도 충주시 대소원면 첨단산업1로 279	오니, 폐흡수제 및 폐흡착제 등	관리형	17,394.0	326,000.0	232,753.0	93,247.0	54,009.0	043-844-6767	11.07.11	
세안금청	1	(주)국인산업	박무웅	전라북도 군산시 외항로 1270 (비응도동)	폐산, 폐알칼리 등	관리형	114,627.0	1,807,789.0	1,578,734.0	229,055.0	445,843.0	063-464-6070	09.07.17	

‘2015 지정폐기물 발생 및 처리 현황’ 담당자 연락처

기 관	담당부서	담당자	전 화	관할 시·도
한강유역환경청	환경관리과	허연희	031-790-2812	서울, 인천, 경기
낙동강유역환경청	환경관리과	정용덕	055-211-1621	부산, 울산, 경남 ²⁾
금강유역환경청	환경관리과	김수희	042-865-0733	대전, 충북 ¹⁾ , 충남, 세종
영산강유역환경청	환경관리과	김은지	062-410-5206	광주, 전남, 경남 ²⁾ , 제주
원주지방환경청	환경관리과	홍남희	033-760-6047	강원, 충북 ¹⁾
대구지방환경청	환경관리과	박병률	053-230-6439	대구, 경북
새만금지방환경청	환경관리과	김혜정	063-238-8845	전북

주¹⁾ 충북 : 청주시, 청원군, 보은군, 옥천군, 영동군, 증편군, 진천군은 금강청 관할이며, 충주시, 제천시, 괴산군, 음성군, 단양군은 원주청 관할

주²⁾ 경남 : 남해군, 하동군은 영산강청 관할이며, 그 외 경남지역은 낙동강청 관할

※ 환경청별 수치는 관할 시·도의 수치와 환경청 관할 수치의 합

※ 참고사항 : 온라인 간행물 게재 웹사이트

- 자원순환정보시스템(<https://www.recycling-info.or.kr>)
- 환경부 환경통계포털(<http://stat.me.go.kr>)
- 국가통계포털(<http://kosis.kr/>) 등