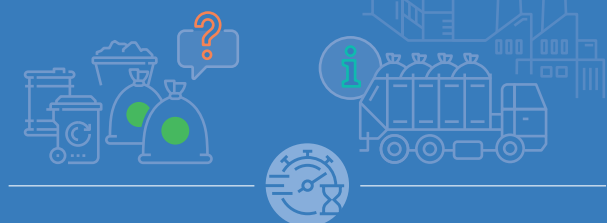


품질표지인증 FAQ



인증 소요기간은 어떻게 되나요?

신청서를 접수한 날부터 30일 이내에 인증 여부를 결정해야 합니다. 토요일 및 공휴일, 서류보완 기간 등은 처리기간에서 제외됩니다.

현장조사 및 시험은 필수인가요?

인증신청인이 순환자원 인정 시 확인된 품질정보만을 표시하고자 하는 경우, 현장조사, 시험을 생략(인증간소화)할 수 있습니다.

인증 유효기간은 언제까지 인가요?

품질표지인증의 유효기간은 인증서 발급일로부터 순환자원의 인증유효기간 종료일까지입니다. 따라서 순환자원 인정을 받은 날로부터 시간이 경과할수록 유효기간이 단축되기 때문에 활용측면에서 순환자원 인정 취득 직후, 최대한 신속하게 인증 신청을 하는 것이 유리합니다.

품질표지인증 상담·문의

한국환경산업기술원 제품순환·녹색건축TF

전화 : 02-2284-1938, 1991

이메일 : cr_mark@keiti.re.kr

찾아오시는 길



	버스	3, 6호선 불광역 2번 출구, 구기터널 방면으로 550m 도보 이동
	지하철	지선버스(초록) 7722, 7211, 7720, 7725, 8703 간선버스(파랑) 471, 703, 704, 705, 720 광역버스(빨강) 9703, 9709, 9710

KEITI 한국환경산업기술원

이 리플렛은 FSC 및 환경마크 인증을 받은 친환경용지를 사용하여 제작되었습니다.



순환자원의 '품질표지인증'이란? (자원순환기본법 제20조)

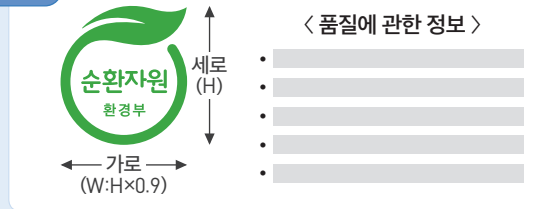
배경

순환자원의 품질 및 기술경쟁력을 강화하고 사용을 촉진하기 위해 질 높은 순환자원에 대한 품질표지인증 도입

정의

순환자원 중 인증기관으로부터 품질 및 공정심사를 거친 순환 자원에 대해 자원의 정보를 표시하는 품질표지를 인증

도안



품질표지 표시정보 (자원순환기본법 시행령 제14조)

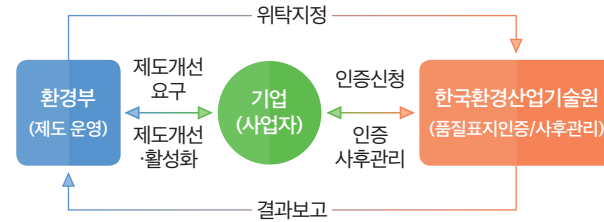
순환자원의 품질표지에 표시되는 정보

- 이물질 함유량
- 유해물질 함유량
- 크기·규격 등 순환자원의 성상
- * 순환자원의 형상, 길이, 무게 등의 물리적 성질과 상태
- 그 밖에 품질표지에 표시할 수 있다고 환경부장관이 인정하여 고시하는 정보

품질표지인증 신청대상

- ▶ 「자원순환기본법」 제9조에 따라 환경부장관의 인정을 받은 순환자원
- * 품질표지인증 신청인은 신청대상 순환자원에 대한 소유권을 가지고 있어야 함

품질표지인증 운영체계



품질표지 인증절차

- ▶ 품질표지에 표시하고자 하는 순환자원의 품질정보에 대하여 서류검토, 현장조사 및 시험, 인증심의를 통해 인증 확정

인증절차



- ① (인증간소화) 순환자원 인정 시 확인된 품질정보만을 표시하고자 하는 경우, 현장조사 및 시험을 생략하고, 서류검토와 인증심의를 거쳐 인증 부여
- * (예) 고철의 이물질 함유량을 인정기준인 "2% 이하" 그대로 표시

품질표지인증 신청방법

- ▶ 신청방법 : 우편 및 온라인 접수
 - 우편주소 : 우) 03367 서울시 은평구 진흥로 215 한국환경산업기술원(순환자원 품질표지 인증기관)
 - 이메일 : cr_mark@keiti.re.kr
- ▶ 제출서류 : 품질표지 인증신청서 및 아래의 첨부서류 각 1부
 - 순환자원 인정서 사본
 - 표시정보를 입증할 수 있는 시험분석결과서
 - 해당 순환자원의 생산 공정도
 - 품질표지 사용계획서

품질표지인증 소요비용

▶ 비용산정

순환자원 품질표지인증 절차 및 방법 등에 관한 고시 "별표"에 따라 인증심사비 외에 현장조사·시험에 소요되는 비용을 포함하여 산정

- ① 인증간소화 대상*의 경우, 인증심사비만 산정

* 별도의 현장조사 및 시험 없이 순환자원 인정 시 확인된 품질정보만을 표시하고자 하는 경우

▶ 비용납부

인증신청인은 신청서의 접수가 완료되면 인증기관의 안내에 따라 인증 소요비용 납부

품질표지인증 활용

- ▶ 순환자원의 정보 제공 등 순환자원의 신뢰도 제고 및 홍보를 통한 판매 확대에 활용

- ① 인증사업자는 인증 받은 순환자원에 대한 홍보 및 판로 개척을 위해 해당 순환자원의 포장, 홈페이지, 차량, 각종 광고 및 홍보매체 등에 품질인증표지 도안의 사용 및 순환자원 관련 정보를 표기할 수 있음

인증도안 활용 예시

