

‘10년도 기준 폐기물 중간처리업(재활용전문)
허가 및 재활용 신고업체 현황

2011. 12.



한국환경공단
Korea Environment Corporation

목 차

I. 자료의 이해	01
II. 폐기물 재활용실적	07
1. 재활용업체 규모	09
(1) 등록형태별(허가 및 신고)	09
(2) 폐기물분류별(일반 및 지정)	11
(3) 종업원수	13
(4) 재활용제품 판매추이	14
2. 2010년 재활용실적	17
(1) 총괄현황	17
① 주요폐기물	17
② 일반폐기물	18
③ 지정폐기물	20
(2) 폐기물 종류별	22
(3) 지역별	29
① 전국	29
② 지역별(시/도별)	30
III. 부록	47
1. 업체현황	49
(1) 등록형태 및 폐기물별 업체현황	49
(2) 지역별 업체현황	219
2. 폐기물 종류별 분류표	386
3. 별지 제52호 서식(폐기물재활용실적보고)	387

I . 자료의 이해

I 자료의 이해

○ 개 요

－ 통계작성 목적

- 재활용 관련 업체의 현황 및 연간 재활용실적을 파악하여 재활용산업육성 및 관련 정책의 수립을 위한 기초 자료로 제공

－ 법적근거

- 폐기물관리법 제25조 제1항(폐기물처리업), 폐기물관리법 제46조 제1항(폐기물재활용신고)
- 폐기물관리법 시행규칙 제60조 제1항(보고서의 제출)

－ 대상업체

- 폐기물관리법 제25조 제3항의 규정에 의한 폐기물 중간처리업(재활용전문) 허가를 득한 자
- 폐기물관리법 제46조 제1항의 규정에 의한 재활용신고를 한 자

－ 통계작성체계

- 자료수집체계 : 업체 → 지방자치단체 및 지방환경청 → 한국환경공단
- * 대상업체 : '10년도 폐기물재활용실적을 '11년도 2월말까지 해당기관에 별지 제52호서식(폐기물재활용실적보고)을 제출 또는 공단 올바로시스템(www.allbaro.or.kr)을 통해 전자인계서 제출 → 지자체담당자 업체 실적 내검 및 확정
- * 해당기관(232개 시/군/구, 7개 지방환경청) : 업체 전체 실적보고사항을 4월말까지 한국환경공단 환경통계팀으로 문서제출 및 수기실적 우편송부
- * 16개 시/도 담당자는 해당 관할기관 실적 제출 독려 및 232개 지자체 실적 제출 현황점검
- * 한국환경공단 담당자는 업체기초자료 전산입력, 내검 및 통계자료 분석, 가공

－ 자료의 공표

- 분석결과는 매년 12월 중 공단 홈페이지(환경자원종합정보 <http://info.keco.or.kr>)를 통해 게재
- 간행물(폐기물 중간처리업(재활용전문) 허가 및 재활용신고업체 현황)을 발간, 배포

● 주요 분석내용

－ 대상업체 현황

- 등록형태(허가 및 신고)에 따라 대상업체의 변화 추이를 파악
- 대상 폐기물분류(일반 및 지정폐기물)에 따른 업체 현황
- 종업원수를 분석하여 업체 규모 추정
- 재활용품 제조업체의 제품판매량 및 판매금액추이 파악

－ 재활용실적

- 폐기물 분류별(일반 및 지정) 대상업체 및 업체실적 분석
- 폐기물의 종류를 폐산 등 코드(대분류, 중분류, 소분류 총 109개)로 분류하여 각 코드별 해당업체의 재활용실적 분석
- 전국 시도 단위 폐기물 재활용 실적을 통해 지역별 폐기물 재활용 추이 검토

● 용어해설

- － 재활용 폐기물량 : 업체가 수탁 받은 폐기물을 연내에 재활용 처리한 총량
- － 재활용제품 판매량 : 중간원료 및 최종 재활용제품의 연간 총 판매량
- － 판매액 : 업체의 재활용제품 연간 총 판매액
- － 업체수(가동업체) : 2010년도에 폐기물을 수탁하여 재활용 처리를 한 업체 수

● 부 록

- 폐기물 중간처리업(재활용전문) 허가 및 재활용신고 업체 현황

- 등록형태별(중간처리업(재활용전문)허가 및 재활용신고) 업체 상세 연락처(주소 및 전화번호)를 통해 폐기물의 처리 및 재활용제품 문의 등 업체 간 혹은 일반인-업체 간의 정보 교환을 위한 자료로 활용
- 등록형태 및 폐기물별 업체현황은 폐기물코드 순으로 정렬
- 지역별 업체현황은 지역을 가나다순으로 정렬

- 폐기물 종류별 분류표

- 폐기물별 재활용현황에서 참고할 폐기물 종류의 대분류, 중분류, 소분류 등 총 109개의 코드표
- * ‘건설폐기물재활용촉진에 관한 법률’ 시행으로 인하여 건설폐기물 처리업체가 재활용실적보고대상에서 제외됨에 따라 건설폐재류(대분류코드 25)관련 현황은 ‘05년 통계부터 제외됨

- 별지 제52호 서식

- 업체에서 해당기관에 제출하는 기초자료 서식

● 자료문의

- 본 책자 내용에 대한 문의 또는 제안사항이 있으시면 한국환경공단 환경분석처 환경통계팀으로 연락주시기 바랍니다.(Tel : 032-590-4938)

Ⅱ. 폐기물 재활용실적

II 폐기물 재활용실적

1. 재활용업체 규모

(1) 등록형태별 업체 현황

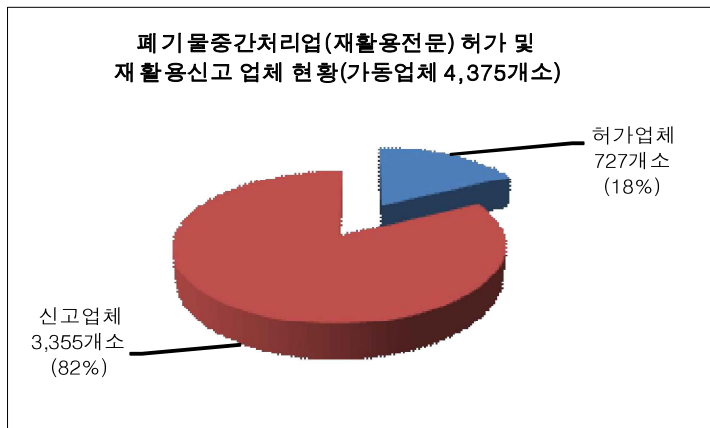
● 허가 및 신고업체 현황

(단위 : 개소)

구 분	계			허가업체			신고업체		
	계	재활용제품 제조업체	기타 재활용업체	소계	재활용제품 제조업체	기타 재활용업체	소계	재활용제품 제조업체	기타 재활용업체
업체수(2009)	4,375	3,035	1,340	677	524	153	3,698	2,511	1,187
업체수(2010)	4,062	3,068	994	709	580	129	3,353	2,488	865

주1) 업체수는 가동업체수를 말함(미가동업체 제외)

주2) 기타 재활용업체 : 수탁한 폐기물을 재활용 제품제조가 아닌 에너지활용, 유가물회수, 자체처리, 자체사용, 수출용, 성토재이용 등으로 재활용하는 업체



■ '10년도 허가업체(가동업체 기준)는 709개 업체로 전년대비 32개 업체가 증가(4.7%)하였고, 이 중 재활용제품 제조업체는 56개소가 증가하였으며 기타재활용업체 24개소가 감소한 것에 기인함

■ '10년도 신고업체(가동업체 기준)는 3,353개 업체로 전년대비 345개 업체가 감소(△9.3%)하였고, 이 중 재활용제품 제조업체는 23개소, 기타재활용업체는 322개소가 감소한 것에 기인함

● 기타 재활용업체 현황

(단위 : 개소)

구 분	계		허가업체		신고업체	
	가동업체수(2009)	가동업체수(2010)	가동업체수(2009)	가동업체수(2010)	가동업체수(2009)	가동업체수(2010)
계	1,340	994	153	129	1,187	865
성북토재활용업체	32	26	5	5	27	21
수출업체	17	21	4	7	13	14
연료이용업체	61	50	11	7	50	43
유가물회수업체	426	287	105	88	321	199
자체사용처리업체	804	610	28	22	776	588

■ '10년도 가동 중인 4,062개 업체 중 재활용 제조업체를 제외한 기타 재활용업체 수는 총 994개 업체로 전년대비 346개 업체가 감소(△25.8%)하였음. 이는 전년대비 유가물회수업체(139개소), 자체사용 처리업체(194개소)의 감소에 기인함.

■ 기타 재활용업체 중 허가업체는 24개소 감소하였고 재활용 신고업체는 322개소 감소하였음.

(2) 폐기물 분류별 업체 현황

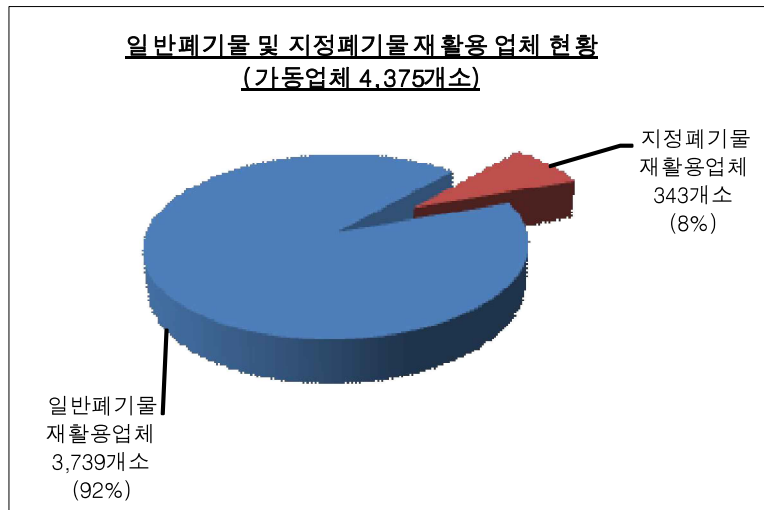
● 일반폐기물 및 지정폐기물 재활용업체 현황

(단위 : 개소)

구 분	계			일반폐기물			지정폐기물		
	계	재활용제품 제조업체	기타 재활용업체	소계	재활용제품 제조업체	기타 재활용업체	소계	재활용제품 제조업체	기타 재활용업체
업체수(2009)	4,375	3,035	1,340	4,025	2,770	1,255	350	265	85
업체수(2010)	4,062	3,068	994	3,736	2,794	942	326	274	52

주3) 업체수는 가동업체수를 말함(미가동업체 제외)

주4) 기타 재활용업체 : 수탁한 폐기물을 재활용 제품제조가 아닌 에너지활용, 유가물회수, 자체처리, 자체사용, 수출용, 성토재이용 등으로 재활용하는 업체



- '10년도 전체 업체 수(가동업체 기준)는 전년대비 7.2% 감소한 4,062개 업체로 집계되었음
- '10년도 일반폐기물 전체 업체 수(가동업체 기준)는 전년 대비 7.2% 감소한 3,736개소로 집계되었으며 지정폐기물 가동업체 수는 전년 대비 6.9% 감소한 326개소로 집계되었음
- 전체 재활용 가동업체 중 일반폐기물 및 지정폐기물 가동업체는 각각 3,736개소(92%), 326개소(8%)로 나타나 전년과 같은 비율을 유지

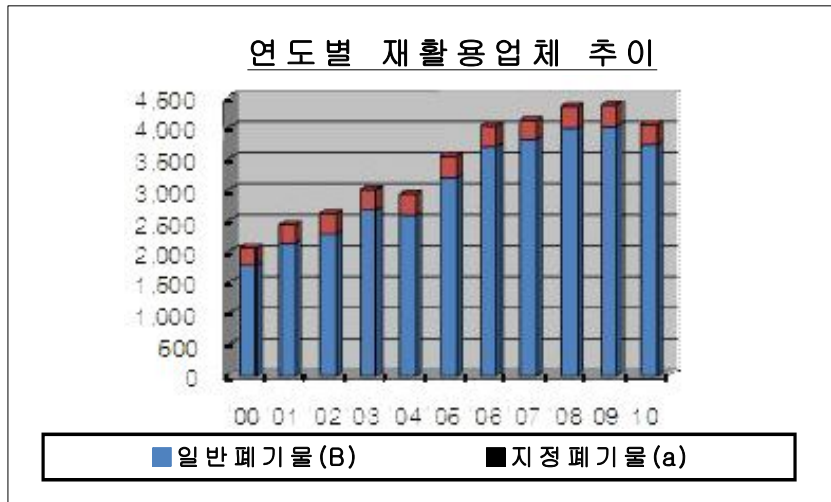
● 연도별 재활용업체 증감추이('00~'10)

(단위 : 개소)

구 분		'00	'01	'02	'03	'04	'05	'06	'07	'08	'09	'10
업체현황(가동업체수)		2,071	2,447	2,623	3,009	2,938	3,550	4,038	4,128	4,350	4,375	4,062
(A)+(B) 또는 (a)+(b)												
전년대비 증감률(%)		20.4	18.2	7.2	14.7	△2.3	20.8	13.7	2.2	5.4	0.6	△7.2
등록 형태별	허가업체(A)	549	480	515	601	577	631	723	654	702	677	709
	신고업체(B)	1,522	1,967	2,108	2,408	2,361	2,919	3,315	3,474	3,648	3,698	3,353
폐기물 종류별	지정폐기물(a)	280	300	328	328	338	346	335	306	351	350	326
	일반폐기물(b)	1,791	2,147	2,295	2,681	2,600	3,204	3,703	3,822	3,999	4,025	3,736

주5) '96년부터 허가업체 조사 실시

주6) '05년부터 건설폐채류 관련 조사 제외



- 연도별 재활용업체 증감추이를 보면 '04년을 제외하고 '00년도 이후 재활용업체수가 지속적으로 증가하였으나, '10년에 감소하였음
- '10년도 재활용업체 수는 4,062개 업체로 전년 대비 약 7.2% 감소하였음
- 폐기물 종류별로 보면, 일반폐기물을 대상으로 하는 업체는 지속적으로 증가하는 추세였으나, '10년도에 7.2% 감소하였고 지정폐기물 처리업체는 6.9% 감소

(3) 종업원 수

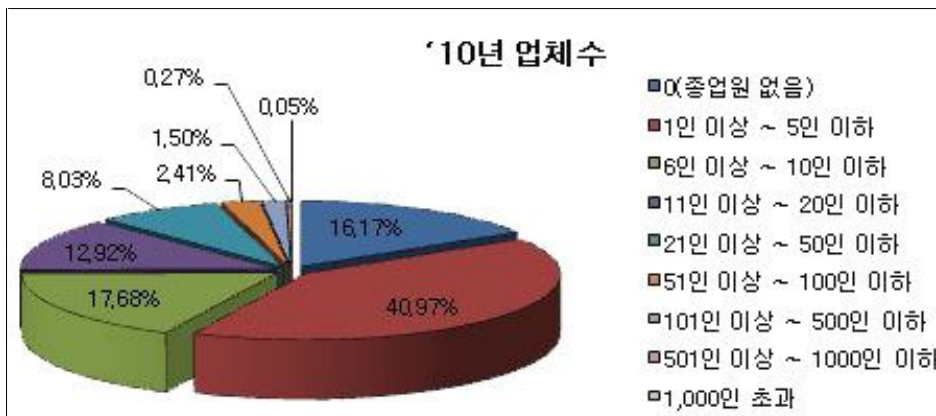
● 종업원의 분포

(단위 : 개소)

종업원수	'09년 업체수	'10년 업체수	증감수(%)
0(종업원 없음)	543	657	114(21.0)
1인 이상~5인 이하	2,009	1,664	△345(△17.1)
6인 이상~10인 이하	806	718	△88(△10.9)
11인 이상~20인 이하	563	525	△38(△6.7)
21인 이상~50인 이하	308	326	18(5.8)
51인 이상~100인 이하	81	98	17(21.0)
101인 이상~500인 이하	57	61	4(7.0)
501인 이상~1,000인 이하	8	11	3(37.5)
1,000인 초과	0	2	2(-)
계	4,375	4,062	△313(△7.2)

주7) 정규직, 비정규직 구분 없음

- 재활용을 전문으로 하는 폐기물 중간처리업 또는 재활용신고업체의 전체 종사자 규모는 약 58,122명으로 전년(약 52,435명) 대비 약 10.8% 증가
- 2010년 재활용업체의 업체당 평균 종업원 수는 약 14.3명으로 전년(약 12.0명)보다 소폭 증가한 것으로 나타남
- 전체적인 종업원 분포를 살펴보면 전년대비 증가·감소하였으나, 전년과 유사한 형태를 보이는 것으로 나타남



- '10년도 재활용업체의 종업원수 분포를 살펴보면 종업원수 5인 이하의 업체비율이 전체 재활용업체(4,062개소) 가운데 과반수(57.1%) 이상인 2,321개소 것으로 나타남. 이는 상당수 재활용업체 규모가 영세한 것으로 추정됨
- 종업원수 10인 이하의 업체비율을 살펴보면 전체 재활용업체 가운데 3,039개 업체로 그 비율이 74.8%를 차지하는 것으로 나타남. 반면에, 종업원수 100인 초과 업체는 74개 업체(전체 업체 대비 약 1.8%)로 극히 미미한 수준인 것으로 나타남

(4) 재활용제품 판매추이

● 허가 및 신고업체 재활용현황

(단위 : 개소, 톤/년, 천원/년)

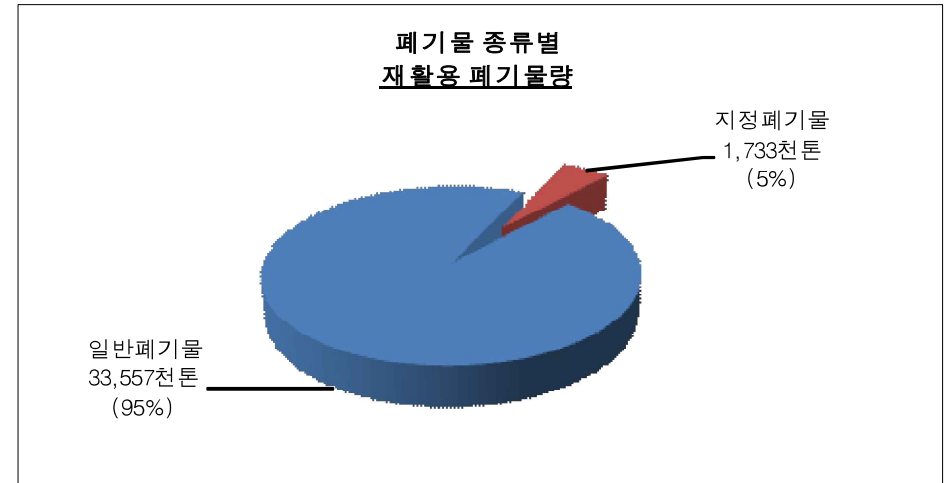
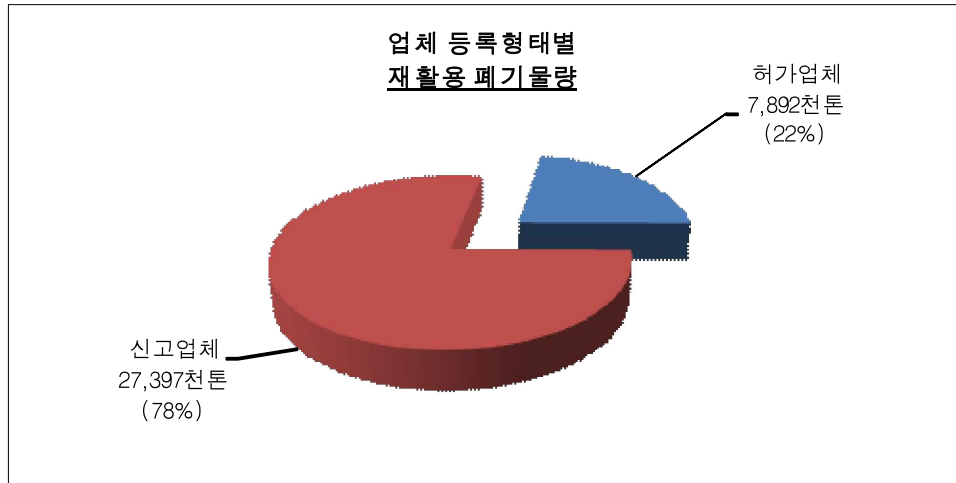
구 분	총 계				허가업체				신고업체			
	가동 업체수	재활용 폐기물량	재활용제 품 판매량	판매액	가동 업체수	재활용 폐기물량	재활용제 품 판매량	판매액	가동 업체수	재활용 폐기물량	재활용제 품 판매량	판매액
계	4,062	35,289,493	33,246,836	4,020,987,384	709	7,892,254	6,816,912	1,149,205,799	3,353	27,397,239	26,429,924	2,871,781,585
재활용제품제조업	3,068	29,582,558	31,104,537	3,375,833,999	580	6,893,361	6,438,495	894,304,391	2,488	22,689,197	24,666,042	2,481,529,608
기타 재활용업	994	5,706,935	2,142,299	645,153,385	129	998,893	378,417	254,901,408	865	4,708,042	1,763,882	390,251,977

● 일반 및 지정폐기물 재활용현황

(단위 : 개소, 톤/년, 천원/년)

구 분	총 계				일반폐기물				지정폐기물			
	가동 업체수	재활용 폐기물량	재활용제 품 판매량	판매액	가동 업체수	재활용 폐기물량	재활용제 품 판매량	판매액	가동 업체수	재활용 폐기물량	재활용제 품 판매량	판매액
계	4,062	35,289,493	33,246,836	4,020,987,384	3,736	33,556,542	32,033,085	3,310,664,753	326	1,732,951	1,213,751	710,322,631
재활용제품제조업	3,068	29,582,558	31,104,537	3,375,833,999	2,794	27,889,456	29,922,972	2,821,394,781	274	1,693,102	1,181,565	554,439,218
기타 재활용업	994	5,706,935	2,142,299	645,153,385	942	5,667,086	2,110,113	489,269,972	52	39,849	32,186	155,883,413

● 재활용 폐기물량



- 폐기물의 재활용처리량은 업체별로 신고업체가 전체 재활용 폐기물량의 78%, 허가업체가 22%를 재활용
- 폐기물의 종류별 재활용처리량은 일반폐기물 95%, 지정폐기물 5%를 차지
- '10년도 폐기물 재활용실적은 35,289천톤으로 집계되었으며 이는 전년도 폐기물 재활용실적(30,581천톤) 대비 약 4,708천톤(15.4%) 증가한 수준임

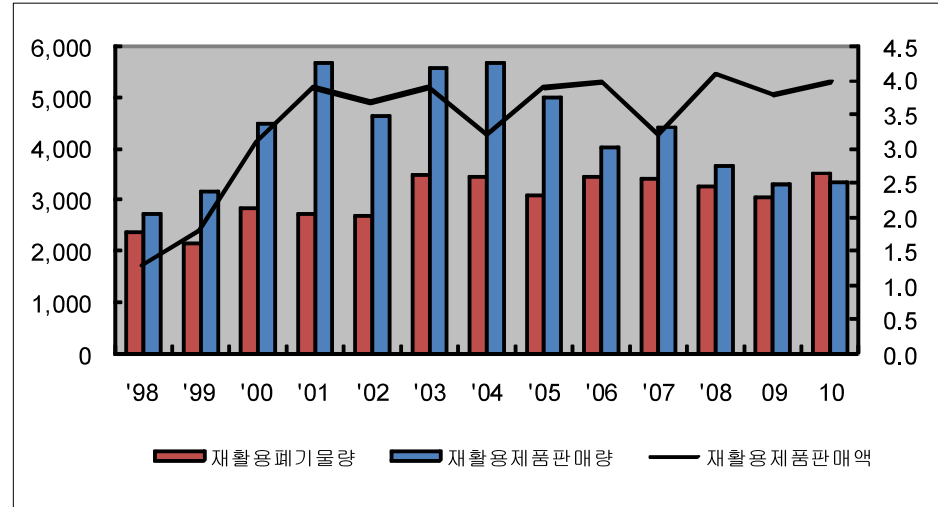
- [폐기물 다량발생사업장 폐기물감량현황]에 따르면 2010년 지정폐기물의 발생량은 2,378천톤이며, 재활용량은 1,411천톤임
- 주8) [폐기물 다량발생사업장 폐기물 감량현황]은 사업장폐기물관리법 시행령 제9조에 의거 최근 3년간 지정폐기물 연간 200톤 이상, 지정 폐기물 외 폐기물 연간 1,000톤 이상 배출하는 업체를 대상으로 함

● 재활용업체 매출액 분포

(단위 : 개소)

판매금액	해당업체수	구성비(%)
0(판매금액없음, 무상)	1,740	42.84
1원 이상~1천만원 미만	276	6.79
1천만원 이상~5천만원 미만	265	6.52
5천만원 이상~1억원 미만	195	4.80
1억원 이상~5억원 미만	668	16.45
5억원 이상~10억원 미만	306	7.53
10억원 이상~50억원 미만	446	10.98
50억원 이상~100억원 미만	90	2.22
100억원 이상~500억원 미만	69	1.70
500억원 이상	7	0.17
계	4,062	100.00

● 연도별 재활용·판매액 추이



- 매출액분포의 상위에 해당하는 10억원 이상 매출규모를 갖는 업체수는 전체 4,062개 업체 가운데 612개(15.1%) 업체로 나타남
- 연간 총매출액이 1억원 미만인 업체가 전체 재활용업체의 61.0%로 여전히 상당수 재활용업체들의 규모가 영세한 수준인 것으로 보임
- 판매금액이 50억원 이상인 업체는 전체 재활용업체 중 약 4.1%로 매우 미미한 수준인 것으로 나타남

- '10년도 전체 재활용업체의 재활용폐기물량과 재활용제품 판매량은 각각 전년 대비 약 471만톤(15.4%), 약 16만톤(0.5%) 증가하였음
- 또한, 재활용제품판매액 역시 전년 대비 약 2천억원(5.3%) 증가한 것으로 나타남

(단위 : 만톤/조원)

구분	'00	'01	'02	'03	'04	'05	'06	'07	'08	'09	'10
재활용폐기물량	2,840	2,723	2,711	3,501	3,465	3,076	3,467	3,414	3,270	3,058	3,529
재활용제품판매량	4,506	5,681	4,623	5,569	5,665	4,979	4,042	4,417	3,672	3,309	3,325
재활용제품판매액	3.1	3.9	3.7	3.9	3.2	3.9	4.0	3.2	4.1	3.8	4.0

주9) '건설폐기물재활용촉진에관한법률' 시행으로 인하여 건설폐기물 처리업체가 재활용실적보고 대상에서 제외됨에 따라 건설폐기물류(대분류코드 25)는 '05년 통계부터 제외

2. 2010년 재활용실적

(1) 총괄현황

● 주요폐기물 재활용 현황

폐기물 종류	가동업체수 (개소)	재활용 폐기물량		재활용제품 판매량	
		천톤/년	구성비(%)	천톤/년	구성비(%)
계	5,775	35,289.5	100.0	33,246.8	100.0
폐산	120	445.5	1.3	351.6	1.0
폐알칼리	13	19.9	0.1	19.0	0.1
폐유	568	570.1	1.6	394.6	1.2
폐유기용제	164	434.6	1.2	254.0	0.8
폐합성고분자화합물	1,903	2,862.7	8.1	2,815.0	8.5
광재	103	11,027.1	31.2	13,414.1	40.3
분진	83	1,013.1	2.9	1,014.2	3.0
폐주물사 및 샌드블라스트폐사	38	732.6	2.1	399.2	1.2
폐내화물 및 폐도자기편류	171	932.7	2.6	984.0	3.0
소각잔재물 및 연소재	71	3,671.6	10.4	3,564.2	10.7
안정화처리물	1	0.1	0.0	0.1	0.0
폐촉매류	33	38.1	0.1	900.1	2.7
폐흡수제 및 폐흡착제	35	417.3	1.2	8.6	0.0
폐농약	3	0.0	0.0	0.0	0.0
오니류	307	2,273.6	6.4	1,823.2	5.5
폐섬유류	119	91.8	0.3	74.1	0.2
폐가죽류	3	35.8	0.1	18.8	0.1
동·식물성 잔재물	533	1,241.5	3.5	551.6	1.7
폐석회류	22	1,118.2	3.2	302.0	0.9
폐전지	84	123.6	0.4	62.9	0.2
기타화학물질	1	1.4	0.0	1.1	0.0
기타	313	4,507.2	12.8	3,816.1	11.5
금속류	339	1,218.7	3.5	1,003.5	3.0
폐지	68	362.8	1.0	369.9	1.1
폐목재	353	1,076.2	3.0	865.5	2.6
음식물쓰레기	327	1,073.3	3.0	239.4	0.7

주10) 가동업체수는 폐기물별 중복 허용

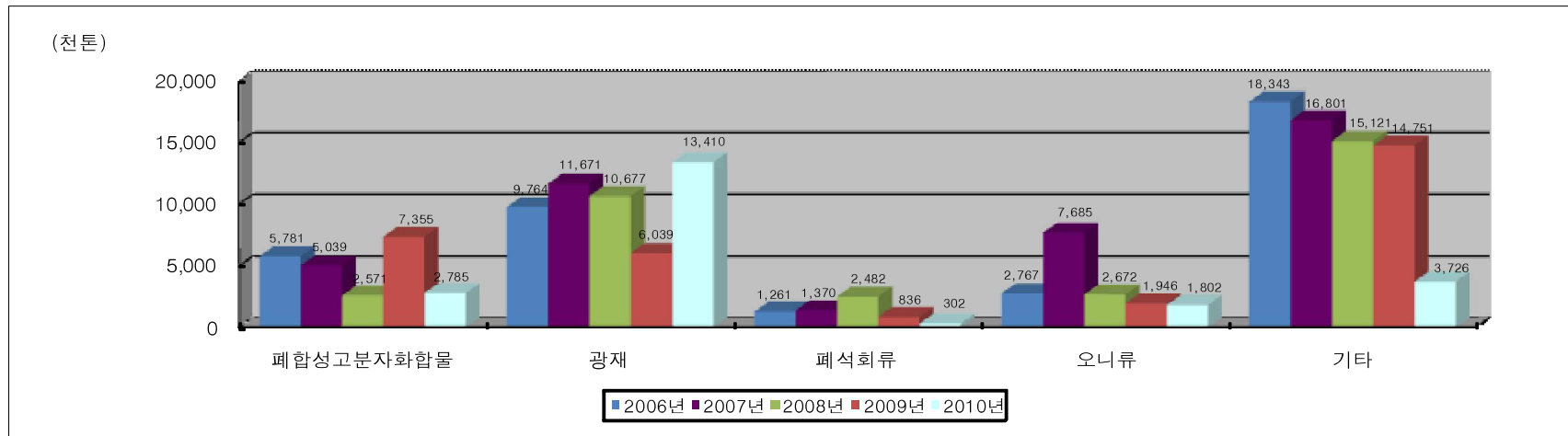
● 일반폐기물 재활용 현황

폐기물 종류	가동업체수 (개소)	재활용 폐기물량		재활용제품 판매량	
		천톤/년	구성비(%)	천톤/년	구성비(%)
계	4,700	33,556.5	100.0	32,033.1	100.0
폐산	11	20.1	0.1	13.2	0.1
폐알칼리	2	1.7	0.0	0.3	0.0
폐유	46	117.0	0.4	94.1	0.3
폐유기용제	1	0.0	0.0	0.9	0.0
폐합성고분자화합물	1,808	2,815.2	8.4	2,785.3	8.7
광재	85	11,019.8	32.8	13,410.1	41.9
분진	65	855.6	2.5	869.1	2.7
폐주물사 및 샌드블라스트폐사	34	685.0	2.0	399.2	1.2
폐내화물 및 폐도자기편류	169	932.0	2.8	984.0	3.1
소각잔재물 및 연소재	71	3,671.6	10.9	3,564.2	11.1
안정화처리물	1	0.1	0.0	0.1	0.0
폐촉매류	22	24.2	0.1	897.6	2.8
폐흡수제 및 폐흡착제	26	417.3	1.2	8.6	0.0
오니류	273	2,239.9	6.7	1,801.9	5.6
폐성유류	119	91.8	0.3	74.1	0.2
폐가족류	3	35.8	0.1	18.8	0.1
동·식물성 잔재물	531	1,241.5	3.7	551.6	1.7
폐석회류	22	1,118.2	3.3	302.0	1.0
폐전지	52	119.8	0.4	60.4	0.2
기타화학물질	1	1.4	0.0	1.1	0.0
기타	286	4,428.2	13.2	3,725.5	11.6
금속류	324	1,208.0	3.6	996.2	3.1
폐지	68	362.8	1.1	369.9	1.2
폐목재	353	1,076.2	3.2	865.5	2.7
음식물쓰레기	327	1,073.3	3.2	239.4	0.7

주11) 가동업체수는 폐기물별 중복 허용

- 주요 일반폐기물 연도별 재활용 현황

폐기물종류	2006년			2007년			2008년			2009년			2010년		
	재활용 폐기물량 (천톤/년)	재활용제품 판매량		재활용 폐기물량 (천톤/년)	재활용제품 판매량		재활용 폐기물량 (천톤/년)	재활용제품 판매량		재활용 폐기물량 (천톤/년)	재활용제품 판매량		재활용 폐기물량 (천톤/년)	재활용제품 판매량	
		천톤/년	구성비		천톤/년	구성비		천톤/년	구성비		천톤/년	구성비		천톤/년	구성비
계	32,640	37,916	100.0	32,486	42,566	100.0	30,849	33,523	100.0	28,689	30,927	100.0	21,621	22,025	100.0
폐합성고분자 화합물	4,809	5,781	15.2	3,916	5,039	11.8	3,153	2,571	7.7	3,488	7,355	23.8	2,815	2,785	12.6
광재	8,170	9,764	25.8	10,462	11,671	27.4	9,236	10,677	31.8	5,103	6,039	19.5	11,020	13,410	60.9
폐석회류	1,415	1,261	3.3	1,214	1,370	3.2	1,038	2,482	7.4	700	836	2.7	1,118	302	1.4
오니류	3,143	2,767	7.3	2,797	7,685	18.1	3,076	2,672	8.0	2,555	1,946	6.3	2,240	1,802	8.2
기타	15,103	18,343	48.4	14,097	16,801	39.5	14,346	15,121	45.1	16,843	14,751	47.7	4,428	3,726	16.9



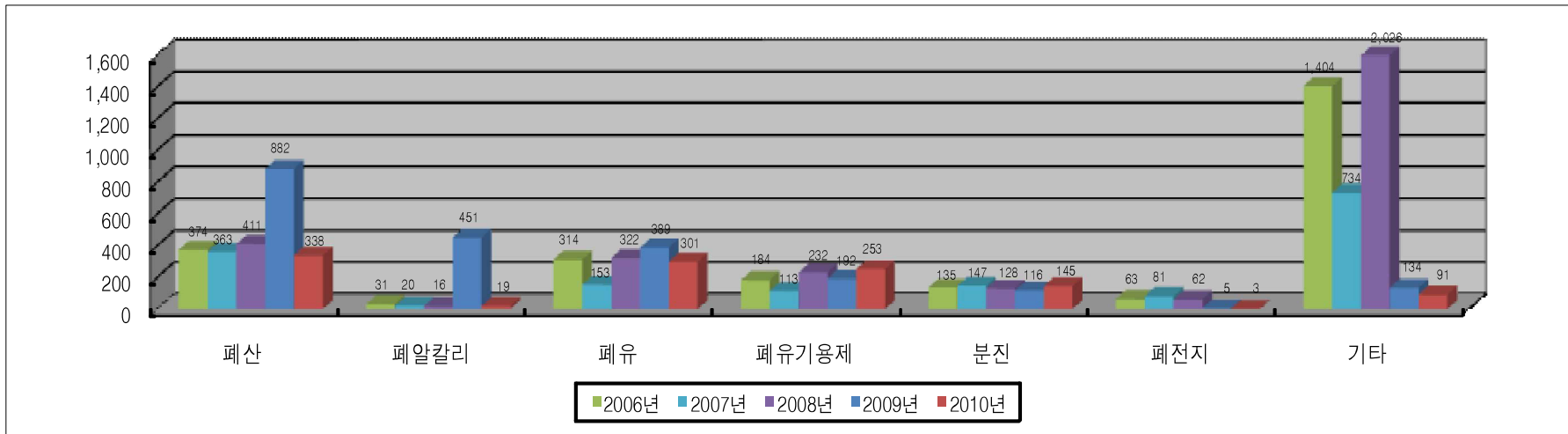
○ 지정폐기물 재활용 현황

폐기물 종류	가동업체수 (개소)	재활용 폐기물량		재활용제품 판매량	
		천톤/년	구성비(%)	천톤/년	구성비(%)
계	1,075	1,733.0	100.0	1,213.8	100.0
폐산	109	425.3	24.5	338.4	27.9
폐알칼리	11	18.2	1.1	18.7	1.5
폐유	522	453.1	26.1	300.5	24.8
폐유기용제	163	434.6	25.1	253.1	20.8
폐합성고분자화합물	95	47.5	2.7	29.7	2.4
광재	18	7.3	0.4	4.0	0.3
분진	18	157.5	9.1	145.2	12.0
폐주물사 및 샌드블라스트폐사	4	47.7	2.8	0.0	0.0
폐내화물 및 폐도자기편류	2	0.6	0.0	0.0	0.0
폐촉매	11	13.9	0.8	2.5	0.2
폐흡수제 및 폐흡착제	9	0.0	0.0	0.0	0.0
폐농약	3	0.0	0.0	0.0	0.0
오니류	34	33.7	2.0	21.3	1.8
동·식물성 잔재물	2	0.0	0.0	0.0	0.0
폐전지	32	3.8	0.2	2.5	0.2
기타	27	79.1	4.6	90.6	7.5
금속류	15	10.7	0.6	7.3	0.6

주12) 가동업체수는 폐기물별 중복 허용

- 주요 지정폐기물 연도별 재활용 현황

폐기물종류	2006년			2007년			2008년			2009년			2010년		
	재활용 폐기물량 (천톤/년)	재활용제품 판매량		재활용 폐기물량 (천톤/년)	재활용제품 판매량		재활용 폐기물량 (천톤/년)	재활용제품 판매량		재활용 폐기물량 (천톤/년)	재활용제품 판매량		재활용 폐기물량 (천톤/년)	재활용제품 판매량	
		천톤/년	구성비		천톤/년	구성비		천톤/년	구성비		천톤/년	구성비		천톤/년	구성비
계	2,032	2,504	100.0	1,661	1,611	100.0	1,852	3,197	100.0	1,891	2,169	100.0	1,571	1,149	100.0
폐산	409	374	11.7	410	363	22.5	395	411	12.9	441	882	40.7	425	338	29.5
폐알칼리	31	31	1.0	33	20	1.2	16	16	0.5	14	451	20.8	18	19	1.6
폐유	423	314	9.8	179	153	9.5	307	322	10.1	461	389	17.9	453	301	26.2
폐유기용제	274	184	5.8	277	113	7.0	363	232	7.3	318	192	8.9	435	253	22.0
분진	165	135	4.2	176	147	9.1	195	128	4.0	195	116	5.3	157	145	12.6
폐전지	85	63	2.0	152	81	5.0	65	62	1.9	18	5	0.2	4	2	0.2
기타	646	1,404	43.9	434	734	45.6	511	2,026	63.4	444	134	6.2	79	91	7.9



(2) 폐기물 종류별

● 코드별 세부현황

(단위 : 개소, 톤/년, 천원/년)

재활용 폐기물종류(코드번호별)		총 계				허가업체				신고업체					
		가동 업체수	재활용 폐기물량	판매량	판매총액	가동 업체수	재활용 폐기물량	판매량	판매총액	가동 업체수	재활용 폐기물량	판매량	판매총액		
총 계		5,775	35,289,496	33,246,841	4,020,987,390	1,691	7,892,255	6,816,912	1,149,205,802	4,084	27,397,241	26,429,929	2,871,781,588		
폐산	소 계	120	445,483	351,545	110,392,528	110	434,871	349,985	99,359,338	10	10,612	1,560	11,033,190		
	폐염산	01-10-0	26	158,276	138,162	31,460,433	25	148,067	136,637	20,458,270	1	10,209	1,525	11,002,163	
	폐황산	01-20-0	42	153,473	151,329	46,046,033	36	153,217	151,299	46,018,128	6	256	30	27,905	
	폐질산	01-30-0	0	0	0	0	0	0	0	0	0	0	0		
	폐사진정착액	01-40-0	0	0	0	0	0	0	0	0	0	0	0		
	기타	01-90-0	52	133,734	62,054	32,886,062	49	133,587	62,049	32,882,940	3	147	5	3,122	
폐알칼리	소 계	13	19,809	19,001	5,886,058	11	18,153	18,717	3,824,144	2	1,656	284	2,061,914		
	폐암모니아	02-10-0	0	0	0	0	0	0	0	0	0	0	0		
	폐가성소다	02-20-0	3	13,080	16,482	3,774,307	3	13,080	16,482	3,774,307	0	0	0	0	
	소석회	02-40-0	0	0	0	0	0	0	0	0	0	0	0		
	기타	02-90-0	10	6,729	2,519	2,111,751	8	5,073	2,235	49,837	2	1,656	284	2,061,914	
폐유	소 계	568	570,120	394,605	223,367,277	543	493,480	322,914	173,270,008	25	76,640	71,691	50,097,269		
	윤활유계	계	350	265,605	187,443	100,960,573	348	263,156	187,440	100,953,773	2	2,449	3	6,800	
		자동차폐윤활유	03-10-1	4	4,247	2,942	1,411,795	4	4,247	2,942	1,411,795	0	0	0	0
		기타엔진유	03-10-2	79	20,203	12,500	8,466,862	79	20,203	12,500	8,466,862	0	0	0	0
		절삭유	03-10-3	50	27,082	21,047	6,051,232	49	24,634	21,047	6,051,232	1	2,448	0	0
		절연유	03-10-4	0	0	0	0	0	0	0	0	0	0	0	
		기타	03-10-9	217	214,073	150,954	85,030,684	216	214,072	150,951	85,023,884	1	1	3	6,800

주13) 가동업체수는 폐기물별 중복 허용

(단위 : 개소, 톤/년, 천원/년)

재활용 폐기물종류(코드번호별)			총 계				허가업체				신고업체				
			가동 업체수	재활용 폐기물량	판매량	판매총액	가동 업체수	재활용 폐기물량	판매량	판매총액	가동 업체수	재활용 폐기물량	판매량	판매총액	
폐유	광물계	계	174	186,135	114,567	61,863,236	173	186,132	114,564	61,863,236	1	3	3	0	
		B-C유	03-20-1	0	0	0	0	0	0	0	0	0	0	0	
		등유	03-20-2	0	0	0	0	0	0	0	0	0	0	0	
		경유	03-20-3	0	0	0	0	0	0	0	0	0	0	0	
		기타	03-20-9	174	186,135	114,567	61,863,236	173	186,132	114,564	61,863,236	1	3	3	0
	기름성분 함유폐기물	기름걸레 등	03-30-0	0	0	0	0	0	0	0	0	0	0	0	
	동·식물 폐유	계	44	118,380	92,595	60,543,468	22	44,192	20,910	10,452,999	22	74,188	71,685	50,090,469	
		폐식용유	03-40-1	36	110,616	92,289	60,459,104	14	36,428	20,604	10,368,635	22	74,188	71,685	50,090,469
		폐유지류	03-40-2	0	0	0	0	0	0	0	0	0	0	0	
		기타	03-40-9	8	7,764	306	84,364	8	7,764	306	84,364	0	0	0	0
폐유기 용제	소 계	164	434,625	253,940	78,765,578	163	434,605	253,060	78,765,578	1	20	880	0		
	할로겐족	04-10-0	42	11,821	8,076	5,068,276	42	11,821	8,076	5,068,276	0	0	0	0	
	비할로겐족	04-20-0	0	0	0	0	0	0	0	0	0	0	0		
	기타	04-90-0	122	422,804	245,864	73,697,302	121	422,784	244,984	73,697,302	1	20	880	0	
폐합성 고분자 화합물	소 계	1,903	2,862,734	2,814,977	1,179,561,572	283	521,999	238,168	65,964,046	1,620	2,340,735	2,576,809	1,113,597,526		
	폐합성 수지	계	1,656	2,395,607	2,296,862	1,042,178,907	178	450,694	201,262	50,056,515	1,478	1,944,913	2,095,600	992,122,392	
		PET	05-10-1	43	117,380	110,300	83,971,059	3	4,262	1,601	820,095	40	113,118	108,699	83,150,964
		HDPE	05-10-2	15	16,815	16,598	9,896,064	0	0	0	0	15	16,815	16,598	9,896,064
		PVC	05-10-3	112	134,724	205,958	161,479,045	9	4,614	7,128	3,719,180	103	130,110	198,830	157,759,865
		LDPE	05-10-4	143	124,883	204,991	79,118,115	6	9,642	1,938	752,813	137	115,241	203,053	78,365,302
		PP	05-10-5	102	43,785	39,627	30,169,042	2	1,100	1,098	877,208	100	42,685	38,529	29,291,834
		PS	05-10-6	22	5,267	5,503	7,007,030	1	56	56	40,041	21	5,211	5,447	6,966,989
		EPS	05-10-7	107	28,598	27,150	23,465,827	5	472	399	51,806	102	28,126	26,751	23,414,021
		ABS	05-10-8	24	5,333	4,233	4,959,139	3	629	631	370,239	21	4,704	3,602	4,588,900
기타	05-10-9	1,088	1,918,822	1,682,502	642,113,586	149	429,919	188,411	43,425,133	939	1,488,903	1,494,091	598,688,453		

(단위 : 개소, 톤/년, 천원/년)

재활용 폐기물종류(코드번호별)			총 계				허가업체				신고업체			
			가동 업체수	재활용 폐기물량	판매량	판매총액	가동 업체수	재활용 폐기물량	판매량	판매총액	가동 업체수	재활용 폐기물량	판매량	판매총액
폐합성 고분자 화합물	계		70	85,465	261,750	33,724,851	19	7,537	3,939	269,805	51	77,928	257,811	33,455,046
	폐합성 고무류	폐합성고무류 05-30-1	70	85,465	261,750	33,724,851	19	7,537	3,939	269,805	51	77,928	257,811	33,455,046
		폐천연고무류 05-30-2	0	0	0	0	0	0	0	0	0	0	0	0
	페타이어	05-40-0	96	345,302	228,809	88,603,488	6	27,416	5,417	583,400	90	317,886	223,392	88,020,088
	페페인트· 페락카	05-50-0	81	36,360	27,556	15,054,326	80	36,352	27,550	15,054,326	1	8	6	0
폐석면	소 계		0	0	0	0	0	0	0	0	0	0	0	0
	제조공장 발생석면	06-10-0	0	0	0	0	0	0	0	0	0	0	0	0
	건축물 발생석면	06-20-0	0	0	0	0	0	0	0	0	0	0	0	0
광재	소 계		103	11,027,070	13,414,027	154,017,298	34	837,514	1,663,502	65,713,905	69	10,189,556	11,750,525	88,303,393
	고로슬래그	07-10-0	4	3,143,491	2,474,888	14,987,252	0	0	0	0	4	3,143,491	2,474,888	14,987,252
	제강슬래그	07-20-0	22	6,940,892	9,409,418	31,112,642	4	802,171	1,632,118	8,203,143	18	6,138,721	7,777,300	22,909,499
	유해물질 함유 광재	07-30-0	0	0	0	0	0	0	0	0	0	0	0	0
	불연소탄	07-40-0	0	0	0	0	0	0	0	0	0	0	0	0
	기타광재류	07-90-0	77	942,687	1,529,721	107,917,404	30	35,343	31,384	57,510,762	47	907,344	1,498,337	50,406,642
분진	소 계		83	1,013,070	1,014,228	54,848,027	44	711,253	756,491	23,085,259	39	301,817	257,737	31,762,768
	집진DUST	08-10-0	3	10,445	10,653	2,357,218	0	0	0	0	3	10,445	10,653	2,357,218
	Carbon black	08-20-0	0	0	0	0	0	0	0	0	0	0	0	0
	유해물질 함유분진	08-30-0	0	0	0	0	0	0	0	0	0	0	0	0
	기타분진	08-90-0	80	1,002,625	1,003,575	52,490,809	44	711,253	756,491	23,085,259	36	291,372	247,084	29,405,550

(단위 : 개소, 톤/년, 천원/년)

재활용 폐기물종류(코드번호별)				총 계				허가업체				신고업체			
				가동 업체수	재활용 폐기물량	판매량	판매총액	가동 업체수	재활용 폐기물량	판매량	판매총액	가동 업체수	재활용 폐기물량	판매량	판매총액
폐주물사 및 샌드블라 스트페사	소 계			38	732,634	399,187	1,658,656	15	442,728	239,996	573,565	23	289,906	159,191	1,085,091
	폐주물사	유해물질함유	09-10-1	2	47,663	0	0	2	47,663	0	0	0	0	0	0
		유해물질비함유	09-10-2	30	681,133	399,187	1,612,906	11	395,065	239,996	527,815	19	286,068	159,191	1,085,091
	샌드블라 스트페사	09-20-0		6	3,838	0	45,750	2	0	0	45,750	4	3,838	0	0
폐내화물 및 도자기 편류	소 계			171	932,651	984,023	223,946,283	22	289,749	223,934	100,368,166	149	642,902	760,089	123,578,117
	폐내화 벽돌류	10-10-0		60	287,033	246,434	11,896,132	12	105,750	43,642	2,232,013	48	181,283	202,792	9,664,119
	도자기편류	10-20-0		16	37,744	36,392	251,142	3	1,059	0	0	13	36,685	36,392	251,142
	타일편류	10-30-0		0	0	0	0	0	0	0	0	0	0	0	0
	폐유리	10-40-0		95	607,874	701,197	211,799,009	7	182,940	180,292	98,136,153	88	424,934	520,905	113,662,856
소각잔재 물 및 연소재	소 계			71	3,671,624	3,564,191	110,988,516	10	598,630	255,486	1,544,221	61	3,072,994	3,308,705	109,444,295
	석탄재	11-10-0		9	544,488	212,661	5,259,581	1	170,948	0	0	8	373,540	212,661	5,259,581
	Fly ash	11-20-0		14	1,161,140	1,648,035	51,910,984	1	1,206	0	0	13	1,159,934	1,648,035	51,910,984
	액체연료 연소재	11-30-0		0	0	0	0	0	0	0	0	0	0	0	0
	폐기물 소각재	11-40-0		1	1,939	1,148	264,000	0	0	0	0	1	1,939	1,148	264,000
	기타연소재	11-90-0		47	1,964,057	1,702,347	53,553,951	8	426,476	255,486	1,544,221	39	1,537,581	1,446,861	52,009,730
안정화 처리물	12-00-0			1	84	84	42,155	0	0	0	0	1	84	84	42,155
폐촉매	폐촉매류	13-00-0		33	38,076	900,129	119,149,292	18	15,213	2,865	39,854,826	15	22,863	897,264	79,294,466
폐흡수제 및 폐흡착제	소 계			35	417,305	8,579	16,961,505	16	6,510	2,060	10,719,413	19	410,795	6,519	6,242,092
	폐활성탄	14-10-0		34	417,304	8,578	16,961,505	16	6,510	2,060	10,719,413	18	410,794	6,518	6,242,092
	기타	14-90-0		1	1	1	0	0	0	0	1	1	1	0	
폐농약	15-00-0			3	34	2	7,586	3	34	2	7,586	0	0	0	0

(단위 : 개소, 톤/년, 천원/년)

재활용 폐기물종류(코드번호별)			총 계				허가업체				신고업체				
			가동 업체수	재활용 폐기물량	판매량	판매총액	가동 업체수	재활용 폐기물량	판매량	판매총액	가동 업체수	재활용 폐기물량	판매량	판매총액	
PCB함유 폐기물	소 계		0	0	0	0	0	0	0	0	0	0	0		
	액상	16-10-0	0	0	0	0	0	0	0	0	0	0	0		
	비액상	16-20-0	0	0	0	0	0	0	0	0	0	0	0		
오니류	소 계		307	2,273,558	1,823,136	325,472,786	89	956,865	970,360	114,753,014	218	1,316,693	852,776	210,719,772	
	폐수처리 오니	계	234	1,811,890	1,225,146	119,875,408	57	845,014	780,826	92,048,097	177	966,876	444,320	27,827,311	
		유기성(유해 물질함유)	17-10-1	0	0	0	0	0	0	0	0	0	0	0	
		유기성(유해 물질비함유)	17-10-2	133	979,078	389,696	46,996,322	26	500,257	102,106	23,033,094	107	478,821	287,590	23,963,228
		무기성(유해 물질함유)	17-10-3	5	72,953	79,478	6,054,984	3	8,700	7,027	3,531,095	2	64,253	72,451	2,523,889
		무기성(유해 물질비함유)	17-10-4	50	599,766	703,491	15,612,280	11	284,525	638,555	14,809,430	39	315,241	64,936	802,850
		기타	17-10-9	46	160,093	52,481	51,211,822	17	51,532	33,138	50,674,478	29	108,561	19,343	537,344
	공정오니	계	73	461,668	597,990	205,597,378	32	111,851	189,534	22,704,917	41	349,817	408,456	182,892,461	
		유해물질함 유공정오니	17-20-1	17	8,799	5,622	12,829,025	17	8,799	5,622	12,829,025	0	0	0	0
		유해물질비함 유공정오니	17-20-2	56	452,869	592,368	192,768,353	15	103,052	183,912	9,875,892	41	349,817	408,456	182,892,461
	폐성 유류	소 계		119	91,849	74,128	118,936,629	9	1,539	731	579,595	110	90,310	73,397	118,357,034
		천연성유	계	2	551	642	24,296,800	0	0	0	0	2	551	642	24,296,800
면			18-10-1	2	551	642	24,296,800	0	0	0	0	2	551	642	24,296,800
마			18-10-2	0	0	0	0	0	0	0	0	0	0	0	
순모			18-10-3	0	0	0	0	0	0	0	0	0	0	0	
기타(의류)			18-10-9	0	0	0	0	0	0	0	0	0	0	0	
합성성유		계	117	91,298	73,486	94,639,829	9	1,539	731	579,595	108	89,759	72,755	94,060,234	
		폴리에스텔	18-20-1	3	4,168	4,169	4,463,337	0	0	0	0	3	4,168	4,169	4,463,337
		나일론	18-20-2	14	11,216	10,761	29,613,730	0	0	0	0	14	11,216	10,761	29,613,730
		기타(의류)	18-20-9	100	75,914	58,556	60,562,762	9	1,539	731	579,595	91	74,375	57,825	59,983,167

(단위 : 개소, 톤/년, 천원/년)

재활용 폐기물종류(코드번호별)		총 계				허가업체				신고업체					
		가동 업체수	재활용 폐기물량	판매량	판매총액	가동 업체수	재활용 폐기물량	판매량	판매총액	가동 업체수	재활용 폐기물량	판매량	판매총액		
폐가죽류	소 계	3	35,830	18,827	21,831,757	0	0	0	0	3	35,830	18,827	21,831,757		
	가죽스크랩	19-10-0	2	26,535	13,077	21,831,757	0	0	0	2	26,535	13,077	21,831,757		
	피혁가공잔재물	19-20-0	1	9,295	5,750	0	0	0	0	1	9,295	5,750	0		
동·식물성 잔재물	소 계	533	1,241,551	551,662	279,792,983	33	142,070	73,132	70,643,677	500	1,099,481	478,530	209,149,306		
	동물성 잔재물	계	256	562,059	334,133	206,185,923	23	131,591	67,854	68,320,488	233	430,468	266,279	137,865,435	
		도축가공잔재물	20-10-1	10	99,227	26,526	28,134,068	2	20,785	4,139	3,404,402	8	78,442	22,387	24,729,666
		기타	20-10-9	246	462,832	307,607	178,051,855	21	110,806	63,715	64,916,086	225	352,026	243,892	113,135,769
	수산가공잔재물	20-20-0	22	116,483	63,000	20,907,505	2	6,338	2,650	1,153,443	20	110,145	60,350	19,754,062	
	식물성잔재	20-30-0	255	563,009	154,529	52,699,555	8	4,141	2,628	1,169,746	247	558,868	151,901	51,529,809	
폐석회류	소 계	22	1,118,196	302,046	15,044,002	1	63	0	23,600	21	1,118,133	302,046	15,020,402		
	폐석회	21-10-0	2	164,954	118,136	3,897,511	0	0	0	2	164,954	118,136	3,897,511		
	폐소석회	21-20-0	2	2,186	2,270	77,785	0	0	0	2	2,186	2,270	77,785		
	폐석고	21-30-0	18	951,056	181,640	11,068,706	1	63	0	23,600	17	950,993	181,640	11,045,106	
폐전지	소 계	84	123,571	62,934	29,729,893	16	108,203	56,408	27,173,422	68	15,368	6,526	2,556,471		
	폐축전지	22-10-0	73	98,859	38,261	19,600,576	7	83,542	31,757	17,059,105	66	15,317	6,504	2,541,471	
	전지류	22-20-0	11	24,712	24,673	10,129,317	9	24,661	24,651	10,114,317	2	51	22	15,000	
기타 화학물질	소 계	1	1,425	1,148	229,518	0	0	0	0	1	1,425	1,148	229,518		
	유기화합물	23-10-0	0	0	0	0	0	0	0	0	0	0	0		
	무기화합물	23-20-0	1	1,425	1,148	229,518	0	0	0	0	1	1,425	1,148	229,518	
	기타	23-90-0	0	0	0	0	0	0	0	0	0	0	0		
기타	24-00-0	313	4,507,223	3,816,137	377,155,035	116	1,291,830	1,119,478	203,199,218	197	3,215,393	2,696,659	173,955,817		
금속류	소 계	339	1,218,677	1,003,488	422,856,384	92	108,803	51,965	51,428,334	247	1,109,874	951,523	371,428,050		
	철계금속	26-10-0	133	561,455	472,861	192,374,487	29	11,271	10,241	2,964,923	104	550,184	462,620	189,409,564	
	비철계금속	26-20-0	176	556,337	438,639	217,332,855	52	94,490	39,401	46,715,648	124	461,847	399,238	170,617,207	
	기타	26-90-0	30	100,885	91,988	13,149,042	11	3,042	2,323	1,747,763	19	97,843	89,665	11,401,279	
폐지	27-10-0	68	362,844	369,865	78,068,475	6	94,001	54,684	14,323,145	62	268,843	315,181	63,745,330		
폐목재	소 계	353	1,076,170	865,537	66,257,432	49	200,519	161,646	4,031,743	304	875,652	703,891	62,225,689		
	나무조각	28-10-0	118	395,114	388,122	52,983,264	20	106,627	93,881	1,558,396	98	288,487	294,241	51,424,867	
	톱밥	28-20-0	154	578,697	408,350	8,597,262	15	74,409	67,529	2,440,323	139	504,289	340,821	6,156,939	
	기타	28-90-0	81	102,359	69,064	4,676,906	14	19,483	236	33,023	67	82,876	68,829	4,643,883	
음식물쓰레기	29-10-0	327	1,073,282	239,414	6,020,166	8	183,623	1,328	0	319	889,659	238,087	6,020,166		

● 대분류 코드별 세부현황

(단위 : 개소, 톤/년, 천원/년)

재활용 폐기물종류(코드번호별)	총 계				허가업체				신고업체			
	가동 업체수	재활용 폐기물량	판매량	판매총액	가동 업체수	재활용 폐기물량	판매량	판매총액	가동 업체수	재활용 폐기물량	판매량	판매총액
총 계	5,775	35,289,493	33,246,835	4,020,987,383	1,691	7,892,254	6,816,912	1,149,205,799	4,084	27,397,239	26,429,923	2,871,781,584
폐산	120	445,481	351,545	110,392,528	110	434,870	349,985	99,359,338	10	10,611	1,560	11,033,190
폐알칼리	13	19,809	19,001	5,886,057	11	18,153	18,717	3,824,143	2	1,656	284	2,061,914
폐유	568	570,120	394,603	223,367,276	543	493,481	322,913	173,270,007	25	76,639	71,690	50,097,269
폐유기용제	164	434,625	253,941	78,765,578	163	434,605	253,061	78,765,578	1	20	880	0
폐합성고분자화합물	1,903	2,862,733	2,814,975	1,179,561,569	283	521,999	238,167	65,964,045	1,620	2,340,734	2,576,808	1,113,597,524
폐석면	0	0	0	0	0	0	0	0	0	0	0	0
광채	103	11,027,070	13,414,027	154,017,297	34	837,514	1,663,502	65,713,905	69	10,189,556	11,750,525	88,303,392
분진	83	1,013,069	1,014,227	54,848,027	44	711,253	756,491	23,085,259	39	301,816	257,736	31,762,768
폐주물사 및 샌드블라스트폐사	38	732,634	399,187	1,658,656	15	442,728	239,996	573,565	23	289,906	159,191	1,085,091
폐내화물 및 폐도자기편류	171	932,651	984,024	223,946,283	22	289,749	223,935	100,368,166	149	642,902	760,089	123,578,117
소각잔재물 및 연소재	71	3,671,625	3,564,191	110,988,516	10	598,630	255,486	1,544,221	61	3,072,995	3,308,705	109,444,295
안정화처리물	1	84	84	42,155	0	0	0	0	1	84	84	42,155
폐촉매	33	38,076	900,129	119,149,292	18	15,213	2,865	39,854,826	15	22,863	897,264	79,294,466
폐흡수제 및 폐흡착제	35	417,306	8,579	16,961,505	16	6,510	2,060	10,719,413	19	410,796	6,519	6,242,092
폐농약	3	34	2	7,586	3	34	2	7,586	0	0	0	0
PCB함유폐기물	0	0	0	0	0	0	0	0	0	0	0	0
오니류	307	2,273,557	1,823,135	325,472,785	89	956,864	970,360	114,753,013	218	1,316,693	852,775	210,719,772
폐성유류	119	91,850	74,128	118,936,628	9	1,539	731	579,595	110	90,311	73,397	118,357,033
폐가죽류	3	35,830	18,827	21,831,757	0	0	0	0	3	35,830	18,827	21,831,757
동·식물성 잔재물	533	1,241,550	551,662	279,792,983	33	142,070	73,132	70,643,677	500	1,099,480	478,530	209,149,306
폐석회류	22	1,118,196	302,045	15,044,003	1	63	0	23,600	21	1,118,133	302,045	15,020,403
폐전지	84	123,571	62,934	29,729,893	16	108,203	56,408	27,173,422	68	15,368	6,526	2,556,471
기타화학물질	1	1,425	1,148	229,518	0	0	0	0	1	1,425	1,148	229,518
기타	313	4,507,223	3,816,137	377,155,035	116	1,291,830	1,119,478	203,199,218	197	3,215,393	2,696,659	173,955,817
금속류	339	1,218,677	1,003,487	422,856,383	92	108,803	51,965	51,428,334	247	1,109,874	951,522	371,428,049
폐지	68	362,844	369,865	78,068,475	6	94,001	54,684	14,323,145	62	268,843	315,181	63,745,330
폐목재	353	1,076,171	865,537	66,257,432	49	200,519	161,646	4,031,743	304	875,652	703,891	62,225,689
음식물쓰레기	327	1,073,282	239,415	6,020,166	8	183,623	1,328	0	319	889,659	238,087	6,020,166

주14) 가동업체수는 폐기물별 중복 허용

(3) 지역별

● 전국

(단위 : 개소, 톤/년, 천원/년)

시 도	총 계				허가업체				신고업체			
	가동 업체수	재활용 폐기물량	판매량	판매총액	가동 업체수	재활용 폐기물량	판매량	판매총액	가동 업체수	재활용 폐기물량	판매량	판매총액
총 계	5,775	35,289,492	33,246,835	4,020,987,385	1,691	7,892,253	6,816,912	1,149,205,799	4,084	27,397,239	26,429,924	2,871,781,586
서울특별시	23	87,755	76,868	5,964,749	4	71,696	60,808	132,278	19	16,059	16,060	5,832,471
부산광역시	112	451,723	270,005	58,568,672	57	104,121	56,527	13,616,993	55	347,603	213,478	44,951,678
대구광역시	215	698,333	459,285	183,363,082	51	194,909	92,880	42,255,840	164	503,424	366,405	141,107,242
인천광역시	196	892,295	879,970	228,136,547	125	117,883	111,571	48,857,941	71	774,412	768,399	179,278,606
광주광역시	102	109,809	113,833	69,079,287	10	5,148	4,254	1,101,087	92	104,660	109,579	67,978,200
대전광역시	51	91,235	81,257	14,210,211	29	74,368	74,193	10,735,988	22	16,867	7,064	3,474,223
울산광역시	258	872,690	377,683	113,076,609	122	194,605	86,685	34,809,561	136	678,086	290,998	78,267,047
경기도	1,110	3,421,549	2,272,857	858,208,763	282	754,403	413,655	283,009,641	828	2,667,147	1,859,201	575,199,122
강원도	295	2,591,543	340,779	58,843,267	12	39,625	12,043	8,173,375	283	2,551,919	328,735	50,669,892
충청북도	435	2,250,749	928,360	128,393,398	153	323,236	92,876	38,971,926	282	1,927,514	835,484	89,421,473
충청남도	442	2,994,082	2,129,223	520,763,538	96	735,507	315,422	160,385,894	346	2,258,575	1,813,801	360,377,644
전라북도	368	1,539,332	1,367,572	261,391,624	88	434,117	271,934	116,585,946	280	1,105,215	1,095,638	144,805,678
전라남도	385	9,604,659	12,066,561	385,060,501	72	947,478	884,295	47,134,139	313	8,657,181	11,182,265	337,926,363
경상북도	876	5,983,310	8,359,032	667,971,289	195	2,072,458	2,918,407	161,889,066	681	3,910,851	5,440,625	506,082,223
경상남도	859	3,625,408	3,477,903	449,398,931	383	1,788,068	1,397,816	171,546,746	476	1,837,340	2,080,088	277,852,184
제주도	48	75,018	45,647	18,556,918	12	34,632	23,546	9,999,379	36	40,387	22,101	8,557,540

주15) 가동업체수는 폐기물별 대분류별, 지역별 중복 허용

○ 시·도별

■ 서울특별시

(단위 : 개소, 톤/년, 천원/년)

재활용 폐기물종류(코드번호별)	총 계				허가업체				신고업체			
	가동 업체수	재활용 폐기물량	판매량	판매총액	가동 업체수	재활용 폐기물량	판매량	판매총액	가동 업체수	재활용 폐기물량	판매량	판매총액
총 계	23	87,755	76,868	5,964,748	4	71,696	60,808	132,277	19	16,059	16,060	5,832,471
폐산	0	0	0	0	0	0	0	0	0	0	0	0
폐알칼리	0	0	0	0	0	0	0	0	0	0	0	0
폐유	0	0	0	0	0	0	0	0	0	0	0	0
폐유기용제	0	0	0	0	0	0	0	0	0	0	0	0
폐합성고분자화합물	5	14,470	3,582	1,003,452	1	11,191	303	3,028	4	3,279	3,279	1,000,424
폐석면	0	0	0	0	0	0	0	0	0	0	0	0
광재	0	0	0	0	0	0	0	0	0	0	0	0
분진	3	60,505	60,505	129,249	3	60,505	60,505	129,249	0	0	0	0
폐주물사 및 샌드블라스트폐사	0	0	0	0	0	0	0	0	0	0	0	0
폐내화물 및 폐도자기편류	1	1,610	1,610	35,065	0	0	0	0	1	1,610	1,610	35,065
소각잔재물 및 연소재	0	0	0	0	0	0	0	0	0	0	0	0
안정화처리물	0	0	0	0	0	0	0	0	0	0	0	0
폐촉매	0	0	0	0	0	0	0	0	0	0	0	0
폐흡수제 및 폐흡착제	0	0	0	0	0	0	0	0	0	0	0	0
폐농약	0	0	0	0	0	0	0	0	0	0	0	0
PCB함유폐기물	0	0	0	0	0	0	0	0	0	0	0	0
오니류	0	0	0	0	0	0	0	0	0	0	0	0
폐성유류	0	0	0	0	0	0	0	0	0	0	0	0
폐가족류	0	0	0	0	0	0	0	0	0	0	0	0
동·식물성 잔재물	0	0	0	0	0	0	0	0	0	0	0	0
폐석회류	0	0	0	0	0	0	0	0	0	0	0	0
폐전지	0	0	0	0	0	0	0	0	0	0	0	0
기타화학물질	0	0	0	0	0	0	0	0	0	0	0	0
기타	2	3	4	20,000	0	0	0	0	2	3	4	20,000
금속류	9	6,750	6,750	4,410,627	0	0	0	0	9	6,750	6,750	4,410,627
폐지	2	2,735	2,735	240,175	0	0	0	0	2	2,735	2,735	240,175
폐목재	0	0	0	0	0	0	0	0	0	0	0	0
음식물쓰레기	1	1,682	1,682	126,180	0	0	0	0	1	1,682	1,682	126,180

■ 부산광역시

(단위 : 개소, 톤/년, 천원/년)

재활용 폐기물종류(코드번호별)	총 계				허가업체				신고업체			
	가동 업체수	재활용 폐기물량	판매량	판매총액	가동 업체수	재활용 폐기물량	판매량	판매총액	가동 업체수	재활용 폐기물량	판매량	판매총액
총 계	112	451,726	270,006	58,568,671	57	104,121	56,527	13,616,994	55	347,605	213,479	44,951,677
폐산	7	12,426	11,927	231,564	7	12,426	11,927	231,564	0	0	0	0
폐알칼리	0	0	0	0	0	0	0	0	0	0	0	0
폐유	28	41,656	9,144	3,186,979	28	41,656	9,144	3,186,979	0	0	0	0
폐유기용제	4	26,043	18,103	7,989,740	4	26,043	18,103	7,989,740	0	0	0	0
폐합성고분자화합물	27	48,439	41,349	27,532,658	6	20,544	14,945	210,183	21	27,895	26,404	27,322,475
폐석면	0	0	0	0	0	0	0	0	0	0	0	0
광재	11	118,089	110,672	6,236,598	4	568	42	50,600	7	117,521	110,630	6,185,998
분진	2	202	0	400,520	1	199	0	0	1	3	0	400,520
폐주물사 및 샌드블라스트폐사	1	49,431	49,342	78,927	0	0	0	0	1	49,431	49,342	78,927
폐내화물 및 폐도자기편류	0	0	0	0	0	0	0	0	0	0	0	0
소각잔재물 및 연소재	0	0	0	0	0	0	0	0	0	0	0	0
안정화처리물	0	0	0	0	0	0	0	0	0	0	0	0
폐촉매	0	0	0	0	0	0	0	0	0	0	0	0
폐흡수제 및 폐흡착제	0	0	0	0	0	0	0	0	0	0	0	0
폐농약	0	0	0	0	0	0	0	0	0	0	0	0
PCB함유폐기물	0	0	0	0	0	0	0	0	0	0	0	0
오니류	4	21,755	333	998,061	1	142	0	0	3	21,613	333	998,061
폐성유류	3	274	288	163,459	0	0	0	0	3	274	288	163,459
폐가죽류	0	0	0	0	0	0	0	0	0	0	0	0
동·식물성 잔재물	2	12,784	1,955	2,588,622	0	0	0	0	2	12,784	1,955	2,588,622
폐석회류	0	0	0	0	0	0	0	0	0	0	0	0
폐전지	1	399	399	323,459	0	0	0	0	1	399	399	323,459
기타화학물질	0	0	0	0	0	0	0	0	0	0	0	0
기타	7	1,707	1,718	5,202,725	3	273	96	792,252	4	1,434	1,622	4,410,473
금속류	3	3,970	2,500	1,212,210	2	1,315	1,315	1,144,210	1	2,655	1,185	68,000
폐지	1	1,454	1,454	397,000	0	0	0	0	1	1,454	1,454	397,000
폐목재	2	4,239	4,237	18,474	1	955	955	11,466	1	3,284	3,282	7,008
음식물쓰레기	9	108,858	16,585	2,007,675	0	0	0	0	9	108,858	16,585	2,007,675

▣ 대구광역시

(단위 : 개소, 톤/년, 천원/년)

재활용 폐기물종류(코드번호별)	총 계				허가업체				신고업체			
	가동 업체수	재활용 폐기물량	판매량	판매총액	가동 업체수	재활용 폐기물량	판매량	판매총액	가동 업체수	재활용 폐기물량	판매량	판매총액
총 계	215	698,334	459,286	183,363,082	51	194,910	92,880	42,255,839	164	503,424	366,406	141,107,243
폐산	1	588	588	0	1	588	588	0	0	0	0	0
폐알칼리	0	0	0	0	0	0	0	0	0	0	0	0
폐유	9	3,259	2,930	4,352,349	8	3,203	2,874	4,230,051	1	56	56	122,298
폐유기용제	1	1	1	90	1	1	1	90	0	0	0	0
폐합성고분자화합물	82	257,727	172,706	56,708,902	11	7,428	3,055	1,765,780	71	250,299	169,651	54,943,122
폐석면	0	0	0	0	0	0	0	0	0	0	0	0
광재	1	2,585	839	10,518	1	2,585	839	10,518	0	0	0	0
분진	2	6,050	0	0	0	0	0	0	2	6,050	0	0
폐주물사 및 샌드블라스트폐사	0	0	0	0	0	0	0	0	0	0	0	0
폐내화물 및 폐도자기편류	9	14,017	12,658	706,974	1	1,314	0	0	8	12,703	12,658	706,974
소각잔재물 및 연소재	1	244	0	0	0	0	0	0	1	244	0	0
안정화처리물	0	0	0	0	0	0	0	0	0	0	0	0
폐촉매	1	1	1	70	0	0	0	0	1	1	1	70
폐흡수제 및 폐흡착제	0	0	0	0	0	0	0	0	0	0	0	0
폐농약	0	0	0	0	0	0	0	0	0	0	0	0
PCB함유폐기물	0	0	0	0	0	0	0	0	0	0	0	0
오니류	4	37,279	1,026	422,037	0	0	0	0	4	37,279	1,026	422,037
폐성유류	18	9,138	8,255	8,610,692	2	543	76	0	16	8,595	8,179	8,610,692
폐가죽류	0	0	0	0	0	0	0	0	0	0	0	0
동·식물성 잔재물	2	19,014	19,326	29,565,592	2	19,014	19,326	29,565,592	0	0	0	0
폐석회류	0	0	0	0	0	0	0	0	0	0	0	0
폐전지	9	76,433	26,146	584,621	1	73,221	23,774	297,939	8	3,212	2,372	286,682
기타화학물질	0	0	0	0	0	0	0	0	0	0	0	0
기타	5	3,051	3,052	3,767,078	0	0	0	0	5	3,051	3,052	3,767,078
금속류	36	212,423	168,980	77,527,139	16	67,721	23,344	6,309,547	20	144,702	145,636	71,217,592
폐지	7	1,187	1,130	1,030,698	2	67	12	0	5	1,120	1,118	1,030,698
폐목재	10	24,929	19,123	76,322	5	19,225	18,991	76,322	5	5,704	132	0
음식물쓰레기	17	30,408	22,525	0	0	0	0	0	17	30,408	22,525	0

■ 인천광역시

(단위 : 개소, 톤/년, 천원/년)

재활용 폐기물종류(코드번호별)	총 계				허가업체				신고업체			
	가동 업체수	재활용 폐기물량	판매량	판매총액	가동 업체수	재활용 폐기물량	판매량	판매총액	가동 업체수	재활용 폐기물량	판매량	판매총액
총 계	196	892,295	879,968	228,136,549	125	117,884	111,570	48,857,942	71	774,411	768,398	179,278,607
폐산	11	33,970	47,513	14,434,983	11	33,970	47,513	14,434,983	0	0	0	0
페알칼리	0	0	0	0	0	0	0	0	0	0	0	0
폐유	26	10,794	4,164	3,338,021	26	10,794	4,164	3,338,021	0	0	0	0
폐유기용제	6	4,496	2,541	1,112,412	6	4,496	2,541	1,112,412	0	0	0	0
폐합성고분자화합물	48	36,005	43,433	27,584,818	18	7,660	6,888	2,214,859	30	28,345	36,545	25,369,959
폐석면	0	0	0	0	0	0	0	0	0	0	0	0
광재	3	445,074	444,926	552,430	1	237	89	181,752	2	444,837	444,837	370,678
분진	2	5	4	177,988	2	5	4	177,988	0	0	0	0
폐주물사 및 샌드블라스트폐사	7	74,848	22,631	45,990	6	26,938	22,589	45,750	1	47,910	42	240
폐내화물 및 폐도자기편류	5	66,275	65,870	34,331,122	2	308	305	0	3	65,967	65,565	34,331,122
소각잔재물 및 연소재	1	21,374	21,374	0	1	21,374	21,374	0	0	0	0	0
안정화처리물	0	0	0	0	0	0	0	0	0	0	0	0
폐촉매	2	204	13	320,000	1	191	0	0	1	13	13	320,000
폐흡수제 및 폐흡착제	3	6	1	1,415,000	3	6	1	1,415,000	0	0	0	0
폐농약	0	0	0	0	0	0	0	0	0	0	0	0
PCB함유폐기물	0	0	0	0	0	0	0	0	0	0	0	0
오니류	6	10,492	10,451	18,215,061	3	37	0	14,412	3	10,455	10,451	18,200,649
폐성유류	2	5,469	5,093	21,468,444	0	0	0	0	2	5,469	5,093	21,468,444
폐가죽류	0	0	0	0	0	0	0	0	0	0	0	0
동·식물성 잔재물	2	11,955	10,047	9,037,291	1	1,457	1,457	189,345	1	10,498	8,590	8,847,946
폐석회류	2	2,491	2,428	125,813	1	63	0	23,600	1	2,428	2,428	102,213
폐전지	10	805	805	349,700	2	4	3	3,166	8	801	802	346,534
기타화학물질	0	0	0	0	0	0	0	0	0	0	0	0
기타	30	62,813	26,755	19,524,316	29	8,251	3,351	8,547,943	1	54,562	23,404	10,976,373
금속류	22	26,774	26,524	34,635,218	12	2,093	1,291	17,158,711	10	24,681	25,233	17,476,507
폐지	1	12	12	0	0	0	0	0	1	12	12	0
폐목재	6	78,026	145,383	41,467,942	0	0	0	0	6	78,026	145,383	41,467,942
음식물쓰레기	1	407	0	0	0	0	0	0	1	407	0	0

▣ 대전광역시

(단위 : 개소, 톤/년, 천원/년)

재활용 폐기물종류(코드번호별)	총 계				허가업체				신고업체			
	가동 업체수	재활용 폐기물량	판매량	판매총액	가동 업체수	재활용 폐기물량	판매량	판매총액	가동 업체수	재활용 폐기물량	판매량	판매총액
총 계	51	91,236	81,257	14,210,211	29	74,369	74,192	10,735,988	22	16,867	7,065	3,474,223
폐산	10	13,010	25,117	2,082,507	8	12,784	25,102	2,064,070	2	226	15	18,437
폐알칼리	1	6,032	9,619	1,821,542	1	6,032	9,619	1,821,542	0	0	0	0
폐유	7	528	31	1,707	7	528	31	1,707	0	0	0	0
폐유기용제	3	528	432	49,040	3	528	432	49,040	0	0	0	0
폐합성고분자화합물	15	26,500	6,920	3,333,833	3	16,130	1,942	454,216	12	10,370	4,978	2,879,617
폐석면	0	0	0	0	0	0	0	0	0	0	0	0
광재	0	0	0	0	0	0	0	0	0	0	0	0
분진	0	0	0	0	0	0	0	0	0	0	0	0
폐주물사 및 샌드블라스트폐사	0	0	0	0	0	0	0	0	0	0	0	0
폐내화물 및 폐도자기편류	2	2,804	1,797	27,974	2	2,804	1,797	27,974	0	0	0	0
소각잔재물 및 연소재	1	3,787	0	0	0	0	0	0	1	3,787	0	0
안정화처리물	0	0	0	0	0	0	0	0	0	0	0	0
폐촉매	0	0	0	0	0	0	0	0	0	0	0	0
폐흡수제 및 폐흡착제	0	0	0	0	0	0	0	0	0	0	0	0
폐농약	0	0	0	0	0	0	0	0	0	0	0	0
PCB함유폐기물	0	0	0	0	0	0	0	0	0	0	0	0
오니류	0	0	0	0	0	0	0	0	0	0	0	0
폐성유류	0	0	0	0	0	0	0	0	0	0	0	0
폐가족류	0	0	0	0	0	0	0	0	0	0	0	0
동·식물성 잔재물	2	333	0	0	0	0	0	0	2	333	0	0
폐석회류	0	0	0	0	0	0	0	0	0	0	0	0
폐전지	2	138	0	0	0	0	0	0	2	138	0	0
기타화학물질	0	0	0	0	0	0	0	0	0	0	0	0
기타	2	351	302	176,169	1	49	0	0	1	302	302	176,169
금속류	3	1,969	2,028	415,463	1	258	258	15,463	2	1,711	1,770	400,000
폐지	1	35,011	35,011	6,301,976	1	35,011	35,011	6,301,976	0	0	0	0
폐목재	2	245	0	0	2	245	0	0	0	0	0	0
음식물쓰레기	0	0	0	0	0	0	0	0	0	0	0	0

■ 울산광역시

(단위 : 개소, 톤/년, 천원/년)

재활용 폐기물종류(코드번호별)	총 계				허가업체				신고업체			
	가동 업체수	재활용 폐기물량	판매량	판매총액	가동 업체수	재활용 폐기물량	판매량	판매총액	가동 업체수	재활용 폐기물량	판매량	판매총액
총 계	258	872,692	377,686	113,076,609	122	194,606	86,687	34,809,561	136	678,086	290,999	78,267,048
폐산	3	23,626	648	44,427	3	23,626	648	44,427	0	0	0	0
폐알칼리	0	0	0	0	0	0	0	0	0	0	0	0
폐유	59	49,211	34,840	16,831,512	57	47,341	32,970	14,643,361	2	1,870	1,870	2,188,151
폐유기용제	23	73,346	22,425	10,988,538	22	73,326	21,545	10,988,538	1	20	880	0
폐합성고분자화합물	78	78,303	53,001	57,049,332	23	20,713	11,604	6,363,097	55	57,590	41,397	50,686,235
폐석면	0	0	0	0	0	0	0	0	0	0	0	0
광재	3	2,743	0	0	1	890	0	0	2	1,853	0	0
분진	5	1,065	373	16,590	1	137	24	16,590	4	928	349	0
폐주물사 및 샌드블라스트폐사	3	42,752	0	0	0	0	0	0	3	42,752	0	0
폐내화물 및 폐도자기편류	5	4,567	27,092	108,190	2	2,989	2,048	108,179	3	1,578	25,044	11
소각잔재물 및 연소재	1	2,713	0	0	0	0	0	0	1	2,713	0	0
안정화처리물	0	0	0	0	0	0	0	0	0	0	0	0
폐촉매	4	5,420	0	0	2	2,710	0	0	2	2,710	0	0
폐흡수제 및 폐흡착제	0	0	0	0	0	0	0	0	0	0	0	0
폐농약	0	0	0	0	0	0	0	0	0	0	0	0
PCB함유폐기물	0	0	0	0	0	0	0	0	0	0	0	0
오니류	11	25,746	4,145	813,520	3	4,744	32	728,663	8	21,002	4,113	84,857
폐성유류	2	1,903	1,835	1,218,128	0	0	0	0	2	1,903	1,835	1,218,128
폐가죽류	0	0	0	0	0	0	0	0	0	0	0	0
동·식물성 잔재물	13	39,365	16,346	0	0	0	0	0	13	39,365	16,346	0
폐석회류	5	401,959	131,093	45,904	0	0	0	0	5	401,959	131,093	45,904
폐전지	1	6	0	0	1	6	0	0	0	0	0	0
기타화학물질	0	0	0	0	0	0	0	0	0	0	0	0
기타	13	8,503	7,917	684,988	5	7,093	6,745	299,279	8	1,410	1,172	385,709
금속류	11	49,336	37,387	24,032,807	2	11,031	11,071	1,617,427	9	38,305	26,316	22,415,380
폐지	2	167	167	19,860	0	0	0	0	2	167	167	19,860
폐목재	8	52,413	40,287	1,205,588	0	0	0	0	8	52,413	40,287	1,205,588
음식물쓰레기	8	9,548	130	17,225	0	0	0	0	8	9,548	130	17,225

□ 경기도

(단위 : 개소, 톤/년, 천원/년)

재활용 폐기물종류(코드번호별)	총 계				허가업체				신고업체			
	가동 업체수	재활용 폐기물량	판매량	판매총액	가동 업체수	재활용 폐기물량	판매량	판매총액	가동 업체수	재활용 폐기물량	판매량	판매총액
총 계	1,110	3,421,549	2,272,856	858,208,763	282	754,402	413,654	283,009,641	828	2,667,147	1,859,202	575,199,122
폐산	30	132,750	88,805	24,257,221	27	122,395	87,280	13,255,058	3	10,355	1,525	11,002,163
폐알칼리	7	6,563	2,228	3,827,364	6	4,908	1,944	1,780,450	1	1,655	284	2,046,914
폐유	102	194,160	117,184	53,120,092	95	150,771	74,670	43,000,794	7	43,389	42,514	10,119,298
폐유기용제	34	162,464	97,205	24,786,027	34	162,464	97,205	24,786,027	0	0	0	0
폐합성고분자화합물	431	646,468	692,795	313,998,463	42	73,571	39,503	7,629,768	389	572,897	653,292	306,368,695
폐석면	0	0	0	0	0	0	0	0	0	0	0	0
광재	16	10,758	8,908	55,130,415	9	3,435	2,726	50,266,683	7	7,323	6,182	4,863,732
분진	10	6,492	7,368	753,396	5	4,169	6,001	642,446	5	2,323	1,367	110,950
폐주물사 및 샌드블라스트폐사	6	42,273	53,300	856,583	1	29,691	0	0	5	12,582	53,300	856,583
폐내화물 및 폐도자기편류	33	137,908	139,310	5,560,738	3	4,919	1	0	30	132,989	139,309	5,560,738
소각잔재물 및 연소재	4	36,387	32,003	1,159	0	0	0	0	4	36,387	32,003	1,159
안정화처리물	0	0	0	0	0	0	0	0	0	0	0	0
폐촉매	1	459	0	0	0	0	0	0	1	459	0	0
폐흡수제 및 폐흡착제	10	3,308	1,226	8,883,913	7	32	20	7,594,682	3	3,276	1,206	1,289,231
폐농약	1	0	0	0	1	0	0	0	0	0	0	0
PCB함유폐기물	0	0	0	0	0	0	0	0	0	0	0	0
오니류	50	426,213	270,539	25,372,214	12	45,524	15,819	8,947,322	38	380,689	254,720	16,424,892
폐성유류	29	16,499	7,691	5,784,088	1	7	0	0	28	16,492	7,691	5,784,088
폐가죽류	2	27,010	7,881	14,831,757	0	0	0	0	2	27,010	7,881	14,831,757
동·식물성 잔재물	64	399,790	35,870	21,852,664	6	27,836	9,987	17,887,491	58	371,954	25,883	3,965,173
폐석회류	0	0	0	0	0	0	0	0	0	0	0	0
폐전지	17	988	870	474,865	0	0	0	0	17	988	870	474,865
기타화학물질	0	0	0	0	0	0	0	0	0	0	0	0
기타	79	127,347	113,767	115,561,799	14	64,532	64,182	92,638,780	65	62,815	49,585	22,923,019
금속류	81	207,398	154,140	136,755,197	14	5,663	6,439	14,478,285	67	201,735	147,701	122,276,912
폐지	21	217,141	208,290	42,027,922	0	0	0	0	21	217,141	208,290	42,027,922
폐목재	39	271,307	153,276	2,986,510	4	22,760	7,877	101,855	35	248,547	145,399	2,884,655
음식물쓰레기	43	347,866	80,200	1,386,376	1	31,725	0	0	42	316,141	80,200	1,386,376

▣ 강원도

(단위 : 개소, 톤/년, 천원/년)

재활용 폐기물종류(코드번호별)	총 계				허가업체				신고업체			
	가동 업체수	재활용 폐기물량	판매량	판매총액	가동 업체수	재활용 폐기물량	판매량	판매총액	가동 업체수	재활용 폐기물량	판매량	판매총액
총 계	295	2,591,545	340,777	58,843,267	12	39,624	12,043	8,173,375	283	2,551,921	328,734	50,669,892
폐산	1	56	0	0	1	56	0	0	0	0	0	0
폐알칼리	0	0	0	0	0	0	0	0	0	0	0	0
폐유	0	0	0	0	0	0	0	0	0	0	0	0
폐유기용제	1	126	115	36,285	1	126	115	36,285	0	0	0	0
폐합성고분자화합물	67	187,400	148,493	16,162,054	5	23,937	3,092	0	62	163,463	145,401	16,162,054
폐석면	0	0	0	0	0	0	0	0	0	0	0	0
광재	2	111,435	0	0	0	0	0	0	2	111,435	0	0
분진	1	3,203	3,137	45,395	0	0	0	0	1	3,203	3,137	45,395
폐주물사 및 샌드블라스트폐사	2	89,339	55,952	83,928	0	0	0	0	2	89,339	55,952	83,928
폐내화물 및 폐도자기편류	7	11,029	7,339	140,898	0	0	0	0	7	11,029	7,339	140,898
소각잔재물 및 연소재	6	457,244	5,044	116,419	1	4,716	0	0	5	452,528	5,044	116,419
안정화처리물	0	0	0	0	0	0	0	0	0	0	0	0
폐촉매	1	3,378	0	0	0	0	0	0	1	3,378	0	0
폐흡수제 및 폐흡착제	1	390,373	0	0	0	0	0	0	1	390,373	0	0
폐농약	0	0	0	0	0	0	0	0	0	0	0	0
PCB함유폐기물	0	0	0	0	0	0	0	0	0	0	0	0
오니류	18	40,178	4,874	177,400	0	0	0	0	18	40,178	4,874	177,400
폐성유류	2	556	159	185,350	0	0	0	0	2	556	159	185,350
폐가죽류	0	0	0	0	0	0	0	0	0	0	0	0
동·식물성 잔재물	85	50,657	25,965	10,169,223	3	10,321	8,368	8,137,090	82	40,336	17,597	2,032,133
폐석회류	1	10,358	0	0	0	0	0	0	1	10,358	0	0
폐전지	6	278	246	138,172	0	0	0	0	6	278	246	138,172
기타화학물질	0	0	0	0	0	0	0	0	0	0	0	0
기타	11	1,143,033	2,136	175,793	0	0	0	0	11	1,143,033	2,136	175,793
금속류	13	31,359	33,114	27,389,548	0	0	0	0	13	31,359	33,114	27,389,548
폐지	8	13,325	13,067	3,326,734	0	0	0	0	8	13,325	13,067	3,326,734
폐목재	32	41,115	38,338	696,068	1	468	468	0	31	40,647	37,870	696,068
음식물쓰레기	30	7,103	2,798	0	0	0	0	0	30	7,103	2,798	0

■ 충청북도

(단위 : 개소, 톤/년, 천원/년)

재활용 폐기물종류(코드번호별)	총 계				허가업체				신고업체			
	가동 업체수	재활용 폐기물량	판매량	판매총액	가동 업체수	재활용 폐기물량	판매량	판매총액	가동 업체수	재활용 폐기물량	판매량	판매총액
총 계	435	2,250,750	928,360	128,393,398	153	323,235	92,876	38,971,926	282	1,927,515	835,484	89,421,472
폐산	4	9,964	11,000	348,024	3	9,954	11,000	348,024	1	10	0	0
폐알칼리	0	0	0	0	0	0	0	0	0	0	0	0
폐유	38	8,270	13,161	8,345,996	38	8,270	13,161	8,345,996	0	0	0	0
폐유기용제	19	27,712	19,877	7,928,434	19	27,712	19,877	7,928,434	0	0	0	0
폐합성고분자화합물	152	398,203	510,933	73,318,021	36	84,601	13,664	8,159,799	116	313,602	497,269	65,158,222
폐석면	0	0	0	0	0	0	0	0	0	0	0	0
광재	2	16	0	146,000	2	16	0	146,000	0	0	0	0
분진	8	1,182	327	171,056	6	1,098	244	171,056	2	84	83	0
폐주물사 및 샌드블라스트폐사	0	0	0	0	0	0	0	0	0	0	0	0
폐내화물 및 폐도자기편류	7	39,126	27,017	249,861	0	0	0	0	7	39,126	27,017	249,861
소각잔재물 및 연소재	6	442,123	140,936	2,228,454	0	0	0	0	6	442,123	140,936	2,228,454
안정화처리물	0	0	0	0	0	0	0	0	0	0	0	0
폐촉매	2	6,711	6,671	1,178,061	1	185	145	101,344	1	6,526	6,526	1,076,717
폐흡수제 및 폐흡착제	1	2,248	1,755	1,228,491	1	2,248	1,755	1,228,491	0	0	0	0
폐농약	0	0	0	0	0	0	0	0	0	0	0	0
PCB함유폐기물	0	0	0	0	0	0	0	0	0	0	0	0
오니류	29	156,852	29,959	4,104,525	13	70,135	19,861	3,952,675	16	86,717	10,098	151,850
폐성유류	2	1,069	562	360,317	0	0	0	0	2	1,069	562	360,317
폐가죽류	0	0	0	0	0	0	0	0	0	0	0	0
동·식물성 잔재물	54	35,900	1,188	4,673,339	3	7,317	461	298,996	51	28,583	727	4,374,343
폐석회류	2	13,597	5,683	937,697	0	0	0	0	2	13,597	5,683	937,697
폐전지	7	1,481	938	4,252,302	3	1,003	771	4,118,056	4	478	167	134,246
기타화학물질	0	0	0	0	0	0	0	0	0	0	0	0
기타	28	840,977	65,966	7,428,508	9	24,669	6,490	1,021,652	19	816,308	59,476	6,406,856
금속류	20	53,973	52,366	5,714,906	14	4,628	3,270	2,918,303	6	49,345	49,096	2,796,603
폐지	2	53,180	19,734	3,966,639	1	35,740	0	0	1	17,440	19,734	3,966,639
폐목재	22	102,515	18,955	1,812,367	3	1,117	849	233,100	19	101,398	18,106	1,579,267
음식물쓰레기	30	55,651	1,332	400	1	44,542	1,328	0	29	11,109	4	400

▣ 충청남도

(단위 : 개소, 톤/년, 천원/년)

재활용 폐기물종류(코드번호별)	총 계				허가업체				신고업체			
	가동 업체수	재활용 폐기물량	판매량	판매총액	가동 업체수	재활용 폐기물량	판매량	판매총액	가동 업체수	재활용 폐기물량	판매량	판매총액
총 계	442	2,994,083	2,129,221	520,763,540	96	735,508	315,421	160,385,896	346	2,258,575	1,813,800	360,377,644
폐산	6	69,435	12,156	15,922,120	6	69,435	12,156	15,922,120	0	0	0	0
페알칼리	1	15	0	0	1	15	0	0	0	0	0	0
폐유	29	7,220	1,776	494,826	27	4,759	1,776	494,826	2	2,461	0	0
폐유기용제	14	31,459	20,295	5,431,121	14	31,459	20,295	5,431,121	0	0	0	0
폐합성고분자화합물	133	231,355	303,032	197,978,278	11	35,987	32,834	5,069,971	122	195,368	270,198	192,908,307
폐석면	0	0	0	0	0	0	0	0	0	0	0	0
광재	6	352,126	288,619	5,965	0	0	0	0	6	352,126	288,619	5,965
분진	2	257	163	2,873,073	0	0	0	0	2	257	163	2,873,073
폐주물사 및 샌드블라스트폐사	1	3,020	0	0	0	0	0	0	1	3,020	0	0
폐내화물 및 폐도자기편류	19	87,158	192,998	48,997,804	3	354	0	0	16	86,804	192,998	48,997,804
소각잔재물 및 연소재	17	1,567,618	1,099,042	18,076,227	4	376,533	232,486	1,540,971	13	1,191,085	866,556	16,535,256
안정화처리물	1	84	84	42,155	0	0	0	0	1	84	84	42,155
폐촉매	1	111	57	402,800	0	0	0	0	1	111	57	402,800
폐흡수제 및 폐흡착제	7	4,751	2,496	3,216,020	1	4	0	378,251	6	4,747	2,496	2,837,769
폐농약	1	32	0	0	1	32	0	0	0	0	0	0
PCB함유폐기물	0	0	0	0	0	0	0	0	0	0	0	0
오니류	36	285,271	20,979	51,804,333	9	157,338	6,604	50,224,652	27	127,933	14,375	1,579,681
폐성유류	3	9,623	8,456	4,165,820	1	23	0	0	2	9,600	8,456	4,165,820
폐가죽류	1	8,821	10,946	7,000,000	0	0	0	0	1	8,821	10,946	7,000,000
동·식물성 잔재물	73	97,228	77,015	54,068,055	2	35,652	0	0	71	61,576	77,015	54,068,055
폐석회류	1	7,814	7,814	1,562,710	0	0	0	0	1	7,814	7,814	1,562,710
폐전지	7	848	230	43,299	0	0	0	0	7	848	230	43,299
기타화학물질	0	0	0	0	0	0	0	0	0	0	0	0
기타	17	11,669	8,873	86,761,311	11	11,575	8,796	79,839,204	6	94	77	6,922,107
금속류	17	76,818	35,636	19,869,640	3	1,753	474	1,484,780	14	75,065	35,162	18,384,860
폐지	2	190	1,750	265,144	0	0	0	0	2	190	1,750	265,144
폐목재	31	68,118	35,231	1,782,839	2	10,589	0	0	29	57,529	35,231	1,782,839
음식물쓰레기	16	73,042	1,573	0	0	0	0	0	16	73,042	1,573	0

▣ 전라북도

(단위 : 개소, 톤/년, 천원/년)

재활용 폐기물종류(코드번호별)	총 계				허가업체				신고업체			
	가동 업체수	재활용 폐기물량	판매량	판매총액	가동 업체수	재활용 폐기물량	판매량	판매총액	가동 업체수	재활용 폐기물량	판매량	판매총액
총 계	368	1,539,333	1,367,573	261,391,622	88	434,118	271,933	116,585,946	280	1,105,215	1,095,640	144,805,676
폐산	7	3,054	6,571	3,118,736	5	3,054	6,564	3,114,448	2	0	7	4,288
폐알칼리	2	4,964	4,920	173,000	2	4,964	4,920	173,000	0	0	0	0
폐유	42	42,784	26,183	36,284,461	38	21,256	5,873	5,212,259	4	21,528	20,310	31,072,202
폐유기용제	9	11,866	1,927	3,155,513	9	11,866	1,927	3,155,513	0	0	0	0
폐합성고분자화합물	91	83,864	51,942	31,837,608	8	9,415	2,762	581,573	83	74,449	49,180	31,256,035
폐석면	0	0	0	0	0	0	0	0	0	0	0	0
광재	3	10,255	10,418	613,091	1	25	98	274,392	2	10,230	10,320	338,699
분진	1	49	0	0	1	49	0	0	0	0	0	0
폐주물사 및 샌드블라스트폐사	1	40,379	0	0	1	40,379	0	0	0	0	0	0
폐내화물 및 폐도자기편류	14	278,121	183,353	98,429,543	3	227,992	176,414	98,000,000	11	50,129	6,939	429,543
소각잔재물 및 연소재	15	94,179	752,832	37,627,845	2	5,995	0	0	13	88,184	752,832	37,627,845
안정화처리물	0	0	0	0	0	0	0	0	0	0	0	0
폐촉매	0	0	0	0	0	0	0	0	0	0	0	0
폐흡수제 및 폐흡착제	0	0	0	0	0	0	0	0	0	0	0	0
폐농약	1	2	2	7,586	1	2	2	7,586	0	0	0	0
PCB함유폐기물	0	0	0	0	0	0	0	0	0	0	0	0
오니류	27	88,692	58,625	172,883	1	74	37	68,486	26	88,618	58,588	104,397
폐성유류	3	709	709	691,600	0	0	0	0	3	709	709	691,600
폐가족류	0	0	0	0	0	0	0	0	0	0	0	0
동·식물성 잔재물	50	117,215	89,673	37,286,139	0	0	0	0	50	117,215	89,673	37,286,139
폐석회류	0	0	0	0	0	0	0	0	0	0	0	0
폐전지	5	1,431	1,293	5,615,771	1	660	551	5,132,794	4	771	742	482,977
기타화학물질	1	1,425	1,148	229,518	0	0	0	0	1	1,425	1,148	229,518
기타	24	647,687	112,100	1,319,269	5	92,459	65,772	442,115	19	555,228	46,328	877,154
금속류	9	1,660	727	381,093	3	663	152	198,780	6	997	575	182,313
폐지	3	238	231	33,511	1	7	0	0	2	231	231	33,511
폐목재	38	83,446	62,789	4,388,779	6	15,258	6,861	225,000	32	68,188	55,928	4,163,779
음식물쓰레기	22	27,313	2,130	25,676	0	0	0	0	22	27,313	2,130	25,676

▣ 전라남도

(단위 : 개소, 톤/년, 천원/년)

재활용 폐기물종류(코드번호별)	총 계				허가업체				신고업체			
	가동 업체수	재활용 폐기물량	판매량	판매총액	가동 업체수	재활용 폐기물량	판매량	판매총액	가동 업체수	재활용 폐기물량	판매량	판매총액
총 계	385	9,604,658	12,066,561	385,060,500	72	947,477	884,295	47,134,138	313	8,657,181	11,182,266	337,926,362
폐산	0	0	0	0	0	0	0	0	0	0	0	0
폐알칼리	0	0	0	0	0	0	0	0	0	0	0	0
폐유	24	10,362	9,857	7,311,226	24	10,362	9,857	7,311,226	0	0	0	0
폐유기용제	6	10,075	8,916	4,386,204	6	10,075	8,916	4,386,204	0	0	0	0
폐합성고분자화합물	103	119,291	89,066	50,830,169	10	16,734	8,059	285,563	93	102,557	81,007	50,544,606
폐석면	0	0	0	0	0	0	0	0	0	0	0	0
광재	3	6,317,826	7,156,673	20,541,675	0	0	0	0	3	6,317,826	7,156,673	20,541,675
분진	8	738,962	801,240	42,733,792	4	487,036	585,271	18,122,812	4	251,926	215,969	24,610,980
폐주물사 및 샌드블라스트폐사	3	3,377	552	47,175	0	0	0	0	3	3,377	552	47,175
폐내화물 및 폐도자기편류	6	57,334	53,802	689,707	0	0	0	0	6	57,334	53,802	689,707
소각잔재물 및 연소재	7	408,262	899,262	40,181,737	1	170,948	0	0	6	237,314	899,262	40,181,737
안정화처리물	0	0	0	0	0	0	0	0	0	0	0	0
폐촉매	7	9,244	889,601	52,346,772	5	1,155	272	380,000	2	8,089	889,329	51,966,772
폐흡수제 및 폐흡착제	1	1,392	100	0	0	0	0	0	1	1,392	100	0
폐농약	0	0	0	0	0	0	0	0	0	0	0	0
PCB함유폐기물	0	0	0	0	0	0	0	0	0	0	0	0
오니류	28	291,445	355,526	20,157,021	8	181,962	258,398	16,052,790	20	109,483	97,128	4,104,231
폐성유류	0	0	0	0	0	0	0	0	0	0	0	0
폐가죽류	0	0	0	0	0	0	0	0	0	0	0	0
동·식물성 잔재물	60	74,647	19,259	12,210,211	5	6,129	3	4,300	55	68,518	19,256	12,205,911
폐석회류	6	631,893	152,926	5,589,458	0	0	0	0	6	631,893	152,926	5,589,458
폐전지	3	98	98	34,161	0	0	0	0	3	98	98	34,161
기타화학물질	0	0	0	0	0	0	0	0	0	0	0	0
기타	18	364,394	1,193,142	75,479,663	5	37,407	639	51,490	13	326,987	1,192,503	75,428,173
금속류	20	400,487	388,063	48,599,704	0	0	0	0	20	400,487	388,063	48,599,704
폐지	2	2,701	2,698	1,224,289	0	0	0	0	2	2,701	2,698	1,224,289
폐목재	44	71,465	29,796	1,844,724	3	7,362	12,880	539,753	41	64,103	16,916	1,304,971
음식물쓰레기	36	91,403	15,984	852,812	1	18,307	0	0	35	73,096	15,984	852,812

▣ 경상북도

(단위 : 개소, 톤/년, 천원/년)

재활용 폐기물종류(코드번호별)	총 계				허가업체				신고업체			
	가동 업체수	재활용 폐기물량	판매량	판매총액	가동 업체수	재활용 폐기물량	판매량	판매총액	가동 업체수	재활용 폐기물량	판매량	판매총액
총 계	876	5,983,308	8,359,034	667,971,289	195	2,072,458	2,918,410	161,889,066	681	3,910,850	5,440,624	506,082,223
폐산	25	115,387	127,720	25,495,868	25	115,387	127,720	25,495,868	0	0	0	0
페알칼리	0	0	0	0	0	0	0	0	0	0	0	0
폐유	58	82,702	55,224	26,935,419	56	82,272	54,894	26,935,419	2	430	330	0
폐유기용제	12	21,521	19,803	4,075,960	12	21,521	19,803	4,075,960	0	0	0	0
폐합성고분자화합물	363	320,611	217,891	150,679,271	24	34,267	19,591	4,747,645	339	286,344	198,300	145,931,626
폐석면	0	0	0	0	0	0	0	0	0	0	0	0
광재	25	3,257,398	4,738,673	56,385,125	8	824,805	1,657,358	14,521,225	17	2,432,593	3,081,315	41,863,900
분진	21	123,924	99,448	6,180,073	9	96,054	70,324	2,844,592	12	27,870	29,124	3,335,481
폐주물사 및 샌드블라스트폐사	10	312,276	203,563	537,436	4	272,976	203,560	519,199	6	39,300	3	18,237
폐내화물 및 폐도자기편류	38	140,967	171,328	11,094,424	3	44,946	43,368	2,232,013	35	96,021	127,960	8,862,411
소각잔재물 및 연소재	5	31,950	23,773	2,367,250	1	19,064	1,625	3,250	4	12,886	22,148	2,364,000
안정화처리물	0	0	0	0	0	0	0	0	0	0	0	0
폐촉매	6	10,340	3,050	62,748,616	3	9,018	1,955	37,579,289	3	1,322	1,095	25,169,327
폐흡수제 및 폐흡착제	4	5,356	407	399,580	2	4,104	0	0	2	1,252	407	399,580
폐농약	0	0	0	0	0	0	0	0	0	0	0	0
PCB함유폐기물	0	0	0	0	0	0	0	0	0	0	0	0
오니류	52	646,657	979,341	185,160,174	17	311,602	599,409	18,540,177	35	335,055	379,932	166,619,997
폐성유류	39	38,079	33,172	21,654,148	2	636	560	567,900	37	37,443	32,612	21,086,248
폐가죽류	0	0	0	0	0	0	0	0	0	0	0	0
동·식물성 잔재물	49	137,095	89,220	46,036,240	5	21,810	14,495	12,226,669	44	115,285	74,725	33,809,571
폐석회류	3	47,972	400	6,698,480	0	0	0	0	3	47,972	400	6,698,480
폐전지	1	23,009	23,009	0	1	23,009	23,009	0	0	0	0	0
기타화학물질	0	0	0	0	0	0	0	0	0	0	0	0
기타	29	325,846	1,255,213	45,360,232	10	107,599	29,743	9,594,628	19	218,247	1,225,470	35,765,604
금속류	38	90,526	57,451	12,312,785	7	2,818	2,137	2,005,232	31	87,708	55,314	10,307,553
폐지	7	1,865	1,421	107,610	0	0	0	0	7	1,865	1,421	107,610
폐목재	48	135,367	197,869	2,838,954	5	53,525	48,859	0	43	81,842	149,010	2,838,954
음식물쓰레기	43	114,460	61,058	903,644	1	27,045	0	0	42	87,415	61,058	903,644

▣ 경상남도

(단위 : 개소, 톤/년, 천원/년)

재활용 폐기물종류(코드번호별)	총 계				허가업체				신고업체			
	가동 업체수	재활용 폐기물량	판매량	판매총액	가동 업체수	재활용 폐기물량	판매량	판매총액	가동 업체수	재활용 폐기물량	판매량	판매총액
총 계	859	3,625,411	3,477,903	449,398,930	383	1,788,069	1,397,815	171,546,746	476	1,837,342	2,080,088	277,852,184
폐산	8	30,217	17,349	24,410,156	8	30,217	17,349	24,410,156	0	0	0	0
폐알칼리	1	2,234	2,234	49,152	1	2,234	2,234	49,152	0	0	0	0
폐유	136	115,024	118,092	61,166,462	132	108,273	111,653	55,106,987	4	6,751	6,439	6,059,475
폐유기용제	31	64,988	42,300	8,826,215	31	64,988	42,300	8,826,215	0	0	0	0
폐합성고분자화합물	255	361,783	446,396	127,072,907	82	154,437	78,454	28,060,446	173	207,346	367,942	99,012,461
폐석면	0	0	0	0	0	0	0	0	0	0	0	0
광재	28	398,766	654,297	14,395,480	7	4,954	2,350	262,734	21	393,812	651,947	14,132,746
분진	18	71,173	41,661	1,366,895	12	62,001	34,118	980,525	6	9,172	7,543	386,370
폐주물사 및 샌드블라스트폐사	4	74,940	13,848	8,616	3	72,744	13,848	8,616	1	2,196	0	0
폐내화물 및 폐도자기편류	18	84,065	94,450	22,921,871	3	4,124	0	0	15	79,941	94,450	22,921,871
소각잔재물 및 연소재	7	605,744	589,924	10,389,425	0	0	0	0	7	605,744	589,924	10,389,425
안정화처리물	0	0	0	0	0	0	0	0	0	0	0	0
폐촉매	8	2,206	735	2,152,972	6	1,953	493	1,794,193	2	253	242	358,779
폐흡수제 및 폐흡착제	8	9,872	2,594	1,818,502	2	116	284	102,989	6	9,756	2,310	1,715,513
폐농약	0	0	0	0	0	0	0	0	0	0	0	0
PCB함유폐기물	0	0	0	0	0	0	0	0	0	0	0	0
오니류	39	222,819	81,594	16,525,193	21	185,290	70,200	16,223,837	18	37,529	11,394	301,356
폐성유류	15	6,337	6,483	53,307,846	3	330	96	11,695	12	6,007	6,387	53,296,151
폐가죽류	0	0	0	0	0	0	0	0	0	0	0	0
동·식물성 잔재물	66	214,230	148,124	39,915,493	5	7,766	16,385	1,180,750	61	206,464	131,739	38,734,743
폐석회류	2	2,113	1,701	83,941	0	0	0	0	2	2,113	1,701	83,941
폐전지	10	17,044	8,343	17,651,164	7	10,301	8,300	17,621,467	3	6,743	43	29,697
기타화학물질	0	0	0	0	0	0	0	0	0	0	0	0
기타	37	950,372	1,021,555	13,145,434	23	936,729	933,664	9,971,875	14	13,643	87,891	3,173,559
금속류	42	46,929	30,250	25,740,196	17	10,806	2,182	4,090,862	25	36,123	28,068	21,649,334
폐지	2	5,699	5,699	611,968	0	0	0	0	2	5,699	5,699	611,968
폐목재	53	133,315	116,856	7,138,865	16	68,803	63,905	2,844,247	37	64,512	52,951	4,294,618
음식물쓰레기	71	205,541	33,418	700,177	4	62,003	0	0	67	143,538	33,418	700,177

▣ 제주도

(단위 : 개소, 톤/년, 천원/년)

재활용 폐기물종류(코드번호별)	총 계				허가업체				신고업체			
	가동 업체수	재활용 폐기물량	판매량	판매총액	가동 업체수	재활용 폐기물량	판매량	판매총액	가동 업체수	재활용 폐기물량	판매량	판매총액
총 계	48	75,019	45,647	18,556,919	12	34,631	23,546	9,999,379	36	40,388	22,101	8,557,540
폐산	4	139	36	38,621	3	133	36	38,621	1	6	0	0
페알칼리	0	0	0	0	0	0	0	0	0	0	0	0
폐유	4	1,358	1,170	779,411	3	1,355	1,167	779,411	1	3	3	0
폐유기용제	0	0	0	0	0	0	0	0	0	0	0	0
폐합성고분자화합물	10	8,518	4,496	2,655,128	1	3,737	0	0	9	4,781	4,496	2,655,128
폐석면	0	0	0	0	0	0	0	0	0	0	0	0
광재	0	0	0	0	0	0	0	0	0	0	0	0
분진	0	0	0	0	0	0	0	0	0	0	0	0
폐주물사 및 샌드블라스트폐사	0	0	0	0	0	0	0	0	0	0	0	0
폐내화물 및 폐도자기편류	2	5,649	3,174	500,106	0	0	0	0	2	5,649	3,174	500,106
소각잔재물 및 연소재	0	0	0	0	0	0	0	0	0	0	0	0
안정화처리물	0	0	0	0	0	0	0	0	0	0	0	0
폐촉매	0	0	0	0	0	0	0	0	0	0	0	0
폐흡수제 및 폐흡착제	0	0	0	0	0	0	0	0	0	0	0	0
폐농약	0	0	0	0	0	0	0	0	0	0	0	0
PCB함유폐기물	0	0	0	0	0	0	0	0	0	0	0	0
오니류	1	4,128	5,742	1,550,365	0	0	0	0	1	4,128	5,742	1,550,365
폐성유류	0	0	0	0	0	0	0	0	0	0	0	0
폐가죽류	0	0	0	0	0	0	0	0	0	0	0	0
동·식물성 잔재물	10	13,790	6,530	2,201,112	1	4,769	2,650	1,153,443	9	9,021	3,880	1,047,669
폐석회류	0	0	0	0	0	0	0	0	0	0	0	0
폐전지	2	95	40	0	0	0	0	0	2	95	40	0
기타화학물질	0	0	0	0	0	0	0	0	0	0	0	0
기타	5	12,988	2,774	2,333,612	1	1,194	0	0	4	11,794	2,774	2,333,612
금속류	2	1,355	1,184	477,396	1	55	31	6,736	1	1,300	1,153	470,660
폐지	1	23,176	19,662	8,021,168	1	23,176	19,662	8,021,168	0	0	0	0
폐목재	7	3,823	839	0	1	212	0	0	6	3,611	839	0
음식물쓰레기	0	0	0	0	0	0	0	0	0	0	0	0